



PODMIOTY GOSPODARKI NARODOWEJ W REJESTRZE REGON W WOJEWÓDZTWIE ŚWIĘTOKRZYSKIM STAN NA KONIEC 2012 R.

Źródłem publikowanych danych jest **krajowy rejestr urzędowy podmiotów gospodarki narodowej REGON** wprowadzony przez Prezesa GUS w oparciu o przepisy ustawy z dnia 29 czerwca 1995 r. o statystyce publicznej (Dz. U. Nr 88, poz. 43 z późniejszymi zmianami). Prezentowane dane nie obejmują jednostek lokalnych oraz indywidualnych gospodarstw rolnych, a ich aktualność jest ściśle związana ze zmianami zgłaszanymi przez same podmioty.

Obowiązkowi wpisu do rejestru podlegają:

- osoby prawne (np. spółki akcyjne, spółki z ograniczoną odpowiedzialnością),
- jednostki organizacyjne nie mające osobowości prawnej (np. spółki cywilne, wspólnoty mieszkaniowe),
- osoby fizyczne prowadzące działalność gospodarczą,
- jednostki lokalne (zakłady, oddziały, filie) wyżej wymienionych podmiotów.

Dane prezentowane są w układzie Polskiej Klasyfikacji Działalności PKD 2007.

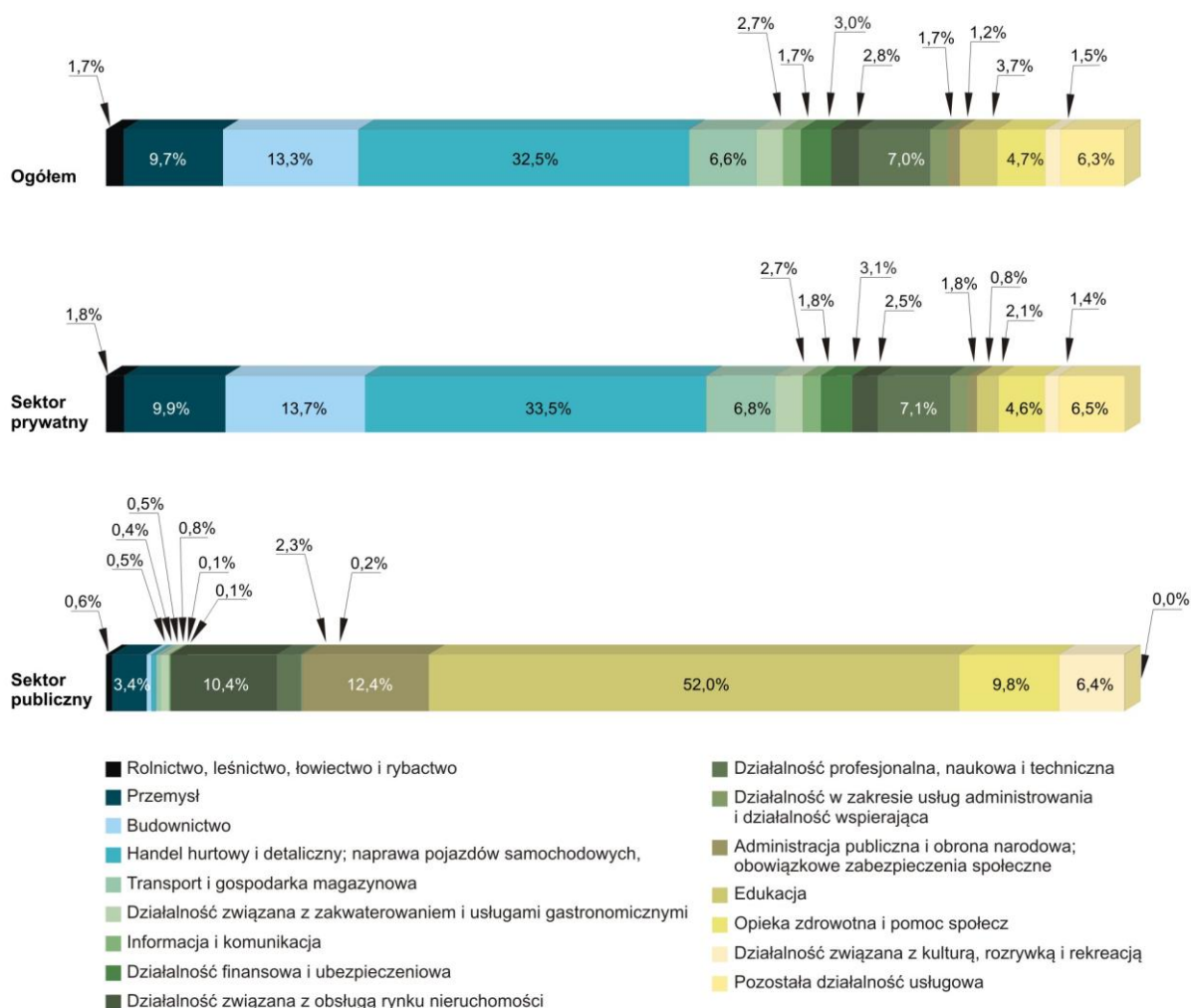
Według stanu z końca grudnia 2012 r. w rejestrze REGON województwa świętokrzyskiego zarejestrowanych było 108,1 tys. **podmiotów gospodarki narodowej**, tj. 2,7% ogółu podmiotów zarejestrowanych w kraju. Po spadku liczby podmiotów w 2011 r. (spowodowanym głównie aktualizacją rejestru REGON w oparciu o informacje uzyskane z rejestru PESEL o osobach zmarłych oraz Krajowego Rejestru Sądowego o podmiotach wykreślonych z KRS) w roku 2012 odnotowano 2,0% wzrost.

Ze względu na rodzaj podstawowej działalności, podobnie jak przed rokiem, największy odsetek stanowiły jednostki zajmujące się: handlem i naprawą pojazdów samochodowych – 32,5% (35,1 tys.), budownictwem – 13,3% (14,4 tys) oraz przetwórstwem przemysłowym – 9,2% (9,9 tys.).

Zdecydowaną większość podmiotów stanowiły jednostki **sektora prywatnego**, który skupiał 104,7 tys. firm tj., 96,9% ich ogólnej liczby. W stosunku do 2011 r. liczba podmiotów sektora prywatnego zwiększyła się o 2,1%. Podmioty należące do sektora prywatnego deklarowały najczęściej prowadzenie działalności gospodarczej związanej z następującymi sekcjami PKD: handel i naprawa pojazdów samochodowych – 33,5%, budownictwo – 13,7% oraz przetwórstwo przemysłowe – 9,4%. Wymienione trzy sekcje obejmowały łącznie ponad połowę podmiotów tego sektora (56,6%).

Podmioty **sektora publicznego** w 2012 r. stanowiły w rejestrze 3,3 tys. (3,1%), ich liczba w ciągu roku zwiększyła się o 1,1% (35 podmiotów). Największy odsetek przedsiębiorstw występował w sekcjach: edukacja – 52,0%, administracja publiczna i obrona narodowa; obowiązkowe zabezpieczenia społeczne – 12,4%, obsługa rynku nieruchomości – 10,4% oraz opieka zdrowotna i pomoc społeczna – 9,8%.

**STRUKTURA PODMIOTÓW GOSPODARKI NARODOWEJ
WEDŁUG SEKTORÓW WŁASNOŚCI ORAZ SEKCJI PKD 2007 W 2012 R.**
(stan na 31 XII)



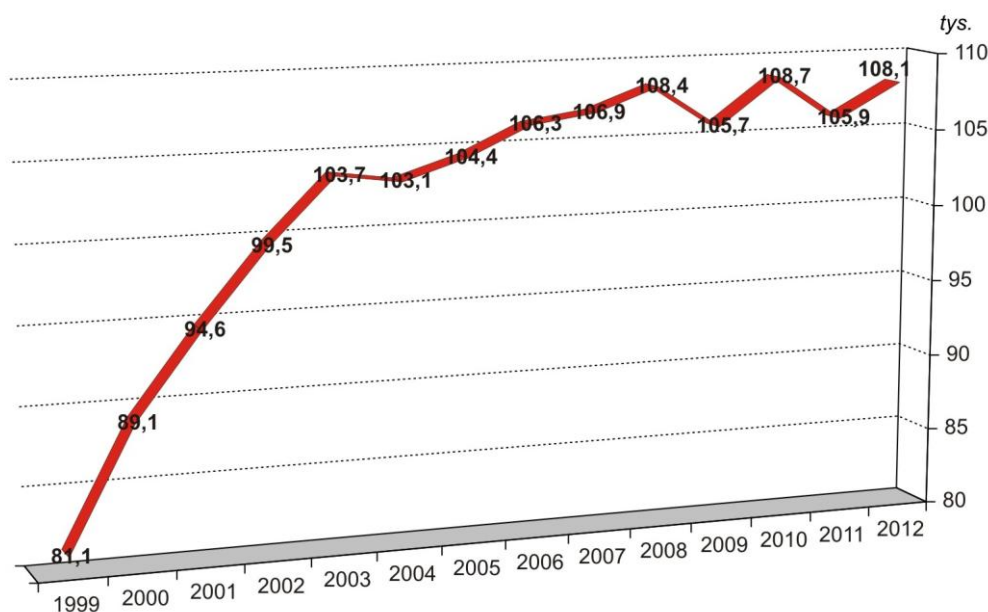
W 2012 r. w województwie świętokrzyskim zarejestrowano 9,4 tys. **nowych podmiotów gospodarczych** (o 6,2% więcej niż przed rokiem). Najwięcej podmiotów zarejestrowano w sekcjach: handel; naprawa pojazdów samochodowych – 2,7 tys. (29,0% ogółu), budownictwo – 1,5 tys. (15,6%), przetwórstwo przemysłowe – 0,7 tys. (7,6%) oraz działalność profesjonalna, naukowa i techniczna - 0,7 tys. (7,4%). Wzrost liczby nowych podmiotów wystąpił w większości powiatów, największy w opatowskim (o 30,1%), który w 2011 r. odnotował największy spadek. Znacząco zwiększyła się także liczba nowopowstałych podmiotów w powiatach: kieleckim (o 23,7%), kazimierskim (o 18,2%), skarżyskim (o 15,8%) oraz koneckim (o 14,2%). Mniej firm niż rok wcześniej powstało w 5 powiatach (buskim, jędrzejowskim, pińczowskim, staszowskim i m. Kielce), przy czym największy - blisko 11% spadek wystąpił w powiecie buskim oraz ponad 10% w staszowskim.

W 2012 r. **liczba wyrejestrowanych podmiotów** wyniosła 7,0 tys. (o 37,7% mniej niż przed rokiem)¹. Największy odsetek zgłoszonych likwidacji odnotowano wśród jednostek należących do sekcji: handel; naprawa pojazdów samochodowych – 39,2%, budownictwo – 18,3%, przetwórstwo przemysłowe 7,8%, oraz działalność profesjonalna, naukowa i techniczna – 5,7%. Częściej niż co 5-te wykreślenie z rejestru odnosiło się do podmiotów, które posiadały siedzibę na terenie miasta Kielce (1,6 tys.), prawie co 6-te powiatu kieleckiego (1,1 tys.) oraz częściej niż co 10-te ostrowieckiego (0,8 tys.). Stosunkowo najmniej likwidacji miało miejsce w powiecie kazimierskim (91 przypadków). Należy jednak pamiętać, że powiat ten skupiał najmniejszą liczbę firm.

Na przestrzeni 12 m-cy 2012 r. zauważalna była większa wrażliwość podmiotów na zmiany gospodarcze, przekładająca się na niższą przeżywalność nowych podmiotów. Spośród nowopowstałych firm 6,0% uległo likwidacji w tym samym roku. Przeżywalność wykazywała ścisły związek z formą prawną tworzonych jednostek. Zdecydowanie mniejsze szanse przetrwania miały osoby fizyczne, które w populacji firm wyrejestrowanych stanowiły 97,7%, przy czym co 4 –ta z nich w tym samym roku ponownie aktywowała działalność.

PODMIOTY GOSPODARKI NARODOWEJ W LATACH 1999-2012

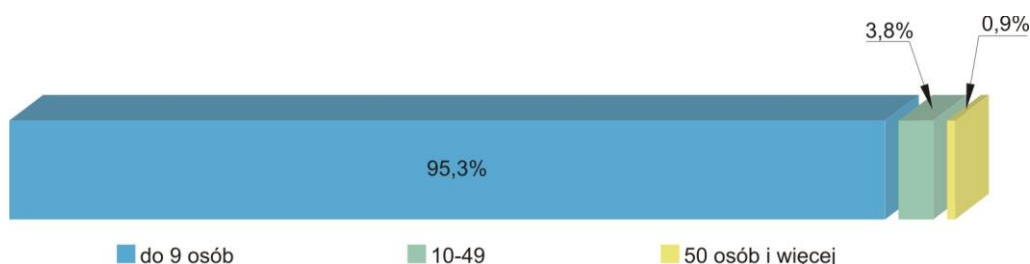
(stan na 31 XII)



Z punktu widzenia wielkości podmiotów, struktura badanej zbiorowości nie uległa istotnym zmianom w stosunku do roku poprzedniego. Dominowały podmioty małe (o liczbie pracujących do 9 osób), których w rejestrze REGON, według stanu na koniec grudnia 2012 r. było ponad 95% (103,0 tys.) W klasie jednostek średnich, o liczbie pracujących od 10 do 49 osób, znalazło się prawie 4% całej zbiorowości (4,1 tys.), a dużych, o liczbie pracujących 50 osób i więcej – niespełna 1% (1,0 tys.) W porównaniu z 2011 r. odnotowano wzrost liczby podmiotów małych o 2,6% i dużych o 0,5%, natomiast spadła liczba jednostek średnich o 9,2%.

¹ W 2011 r wzrost liczby skreśleń podmiotów z rejestru Regon wynikał z aktualizacji rejestru w oparciu o : informacje uzyskane przez GUS z rejestru PESEL o zgonach osób fizycznych prowadzących działalność gospodarczą oraz zwiększoną ilość przesyłanych z urzędów miast i gmin decyzji o wykreśleniu przedsiębiorców z Ewidencji Działalności Gospodarczej w związku z porządkowaniem rejestrów gminnych przed ich przekazaniem do prowadzonej przez Ministerstwo Gospodarki – Centralnej Ewidencji Informacji o Działalności Gospodarczej powstałej 01 lipca 2011 r.

PODMIOTY GOSPODARKI NARODOWEJ WEDŁUG LICZBY PRACUJĄCYCH W 2012 R.
(stan na 31 XII)

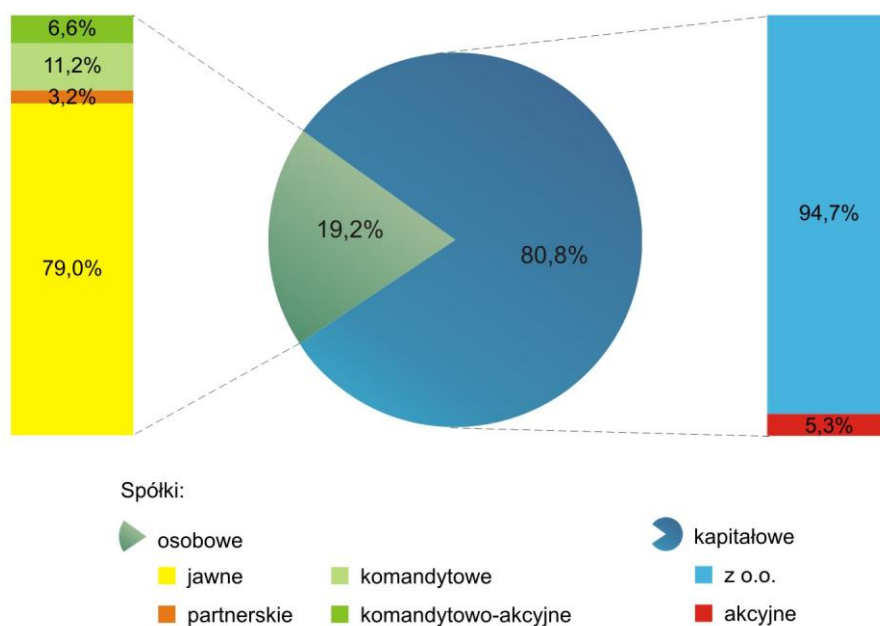


Wśród podmiotów małych (do 9 osób) największa liczba jednostek skupiona była w sekcji handel; naprawa pojazdów samochodowych – 34,3 tys. (33,3% ogółu podmiotów małych). Największą liczbę podmiotów średnich (o liczbie pracujących 10-49) odnotowano w sekcji edukacja – 1,1 tys., (25,9% ogółu podmiotów średnich), natomiast wśród podmiotów dużych (50 osób i więcej) – w sekcji przetwórstwo przemysłowe – 0,2 tys. (22,6% ogółu podmiotów dużych).

Według kryterium **formy prawnej** 77,9% ogółu zarejestrowanych podmiotów stanowiły osoby fizyczne. W końcu grudnia 2012 r. w rejestrze REGON ich liczba kształtowała się na poziomie 84,2 tys. i była o 0,9% wyższa niż przed rokiem.

Osoby prawne i jednostki organizacyjne nieposiadające osobowości prawnej reprezentowane były przez 23,9 tys. podmiotów tj., o 6,1% więcej niż w 2011 r. Najliczniejszą grupę w gronie osób prawnych i jednostek organizacyjnych nieposiadających osobowości prawnej stanowiły spółki. Na koniec 2012 r. było ich 12,6 tys. (11,7% ogółu zarejestrowanych podmiotów). Wśród spółek odnotowano 7,4 tys. spółek cywilnych oraz 5,2 tys. spółek handlowych. W strukturze spółek handlowych znalazło się 80,8% spółek kapitałowych i 19,2% spółek osobowych.

SPÓŁKI HANDLOWE WEDŁUG FORM ORGANIZACYJNO-PRAWNYCH W 2012 R.
(stan na 31 XII)



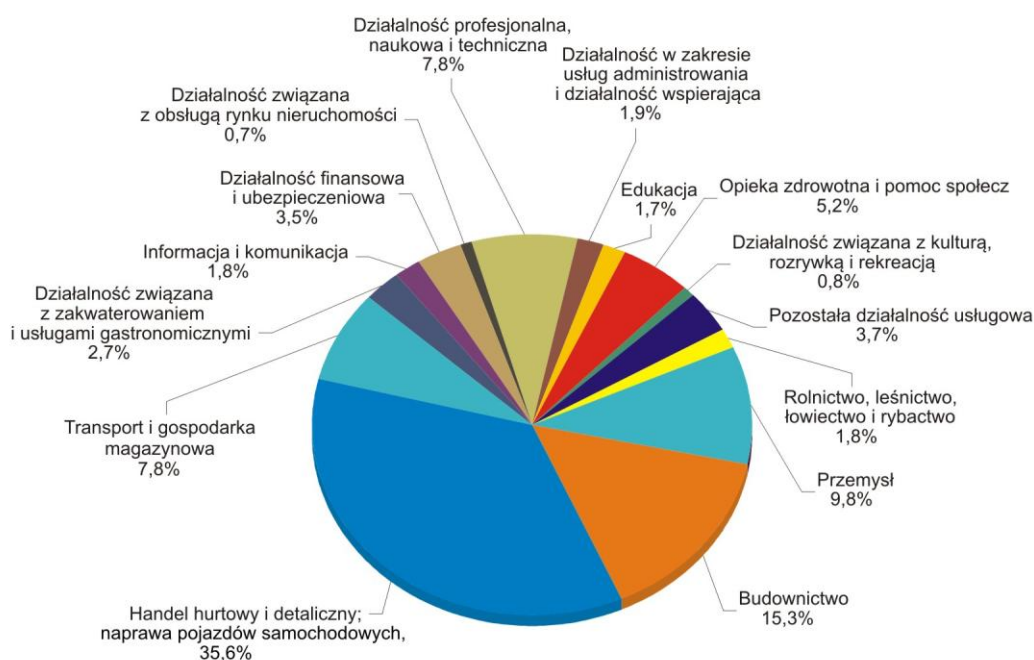
Biorąc pod uwagę **rodzaj kapitału** zaangażowanego w spółkach handlowych zdecydowanie przeważał prywatny kapitał krajowy, który zadeklarowało 4,8 tys. spółek (92,8% ogółu spółek handlowych). Wśród nich było 3,8 tys. spółek kapitałowych i 1,0 tys. - spółek osobowych. Spośród spółek kapitałowych z udziałem kapitału prywatnego krajowego zdecydowaną większość - ponad 95% stanowiły spółki z ograniczoną odpowiedzialnością; pozostałe niespełna 5% spółki akcyjne. Kapitał zagraniczny ulokowany był w 0,6 tys. spółek handlowych, z których tylko 17 było spółkami osobowymi, a pozostałe stanowiły spółki kapitałowe. Ponadto w 67 spółkach ulokowany był kapitał państwowych osób prawnych, w 88 kapitał samorządu terytorialnego i w 39 Skarbu Państwa.

Obok spółek handlowych, wśród osób prawnych i jednostek organizacyjnych nieposiadających osobowości prawnej, w rejestrze REGON wpisanych było: 3,3 tys. stowarzyszeń i organizacji społecznych – 3,0% ogółu zarejestrowanych podmiotów, 481 spółdzielni, 236 fundacji i 3 przedsiębiorstwa państwowe.

Najwięcej osób fizycznych prowadzących działalność gospodarczą w 2012 r., sklasyfikowanych było w następujących sekcjach PKD: handel; naprawa pojazdów samochodowych – 35,6%, budownictwo – 15,3%, przetwórstwo przemysłowe – 9,4%, transport i gospodarka magazynowa – 7,8% oraz działalność profesjonalna, naukowa i techniczna – 7,8%. Wśród spółek handlowych i cywilnych również przeważała działalność w zakresie handlu; napraw pojazdów samochodowych – 40,0%, przetwórstwa przemysłowego – 15,5% oraz budownictwa – 11,6%. Działalność spółdzielni skoncentrowana była głównie wokół rolnictwa, leśnictwa, łowiectwa i rybactwa oraz handlu i naprawy pojazdów samochodowych – po 22,5%, a także obsługi rynku nieruchomości – 17,7%. Spośród 3 działających w 2012 r. w województwie świętokrzyskim przedsiębiorstw państwowych, 2 jednostki były zarejestrowane w sekcji budownictwo, a 1 w handlu; naprawie pojazdów samochodowych.

OSOBY FIZYCZNE PROWADZĄCE DZIAŁALNOŚĆ GOSPODARCZĄ W 2012 R. WG SEKCJI

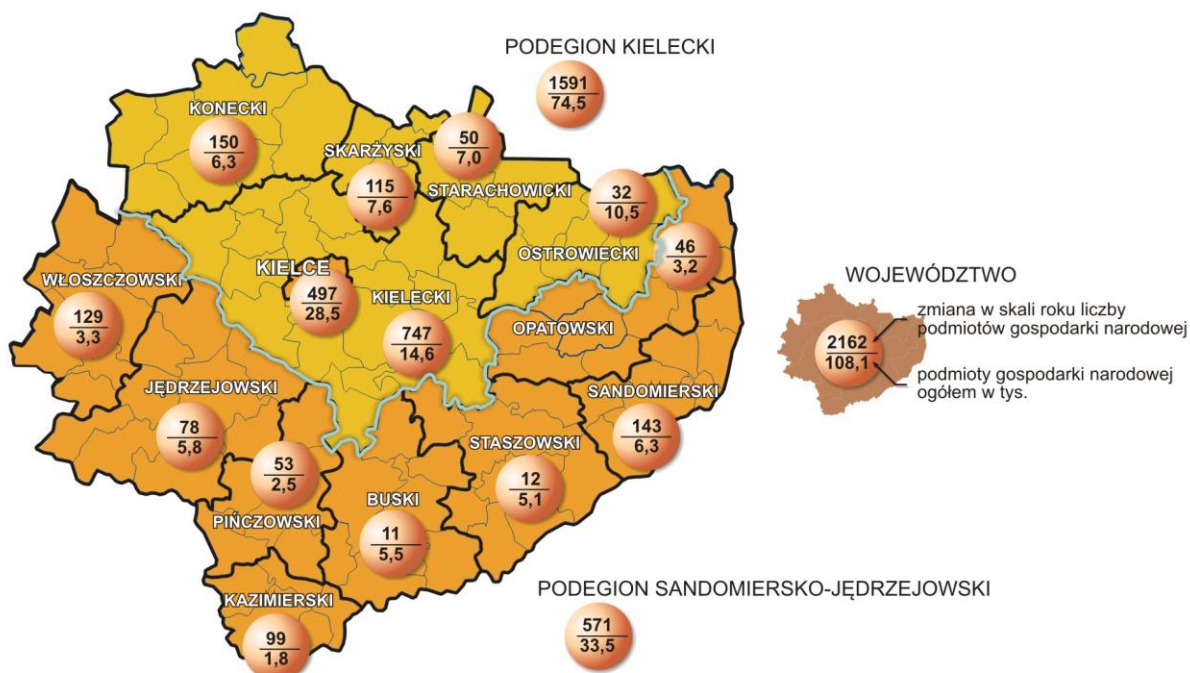
(stan w dniu 31 XII)



Utrzymuje się duże zróżnicowanie ilości podmiotów w ujęciu terytorialnym oraz szczególna koncentracja przedsiębiorczości wokół stolicy województwa. W Kielcach siedzibę posiadało 26,4% firm (28,5 tys.), a w powiecie kieleckim 13,5% (14,6 tys.). Łącznie te dwa powiaty skupiały blisko 40% zbiorowości podmiotów. Stosunkowo najmniej jednostek zlokalizowanych było w powiatach: kazimierskim 1,6% (1,8 tys.), pińczowskim 2,3% (2,5 tys.), opatowskim 3,0% (3,2 tys.) oraz włoszczowskim 3,1% (3,3 tys.). W 2012 roku nastąpił wzrost liczby podmiotów we wszystkich powiatach województwa świętokrzyskiego. Najwyższa dynamika wzrostu odnotowana została w powiecie kazimierskim (5,9%), kieleckim (5,4%) oraz włoszczowskim (4,0%), najniższa zaś w buskim i staszowskim – po 0,2%. Analizując wzrost liczby podmiotów w poszczególnych podregionach województwa świętokrzyskiego, wyższa dynamika wystąpiła w podregionie kieleckim – 2,2%. W efekcie obszar ten skupiał 69,0% firm i pogłębił przewagę nad podregionem sandomiersko-jędrzejowskim.

PODMIOTY GOSPODARKI NARODOWEJ WEDŁUG PODREGIONÓW I POWIATÓW W 2012 R.

(stan w dniu 31 XII)



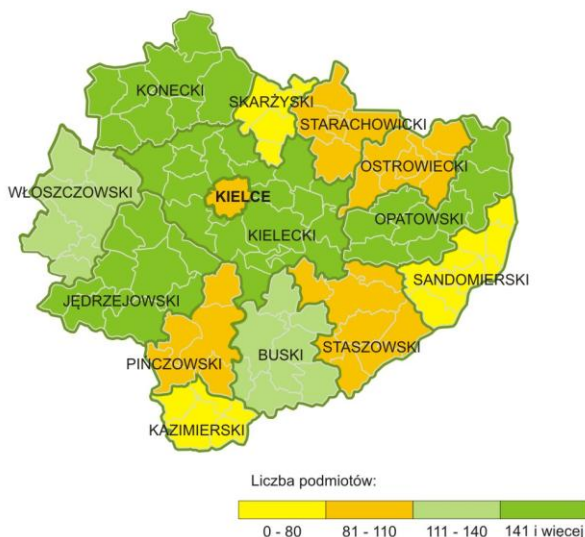
W 2012 r. podmioty prowadzące działalność w zakresie rolnictwa, leśnictwa, łowiectwa oraz rybactwa najczęściej zlokalizowane były w powiecie kieleckim – 18,2% (ogółu podmiotów w tej sekcji), jędrzejowskim – 14,5% oraz opatowskim – 9,1%, zaś najrzadziej w powiecie sandomierskim 4,0%.

Branża przemysłowa najwięcej jednostek skupiała w m. Kielce – 21,0% oraz powiecie kieleckim 14,9% i koneckim 8,8%, z kolei najmniej na terenie powiatu kazimierskiego 1,2%.

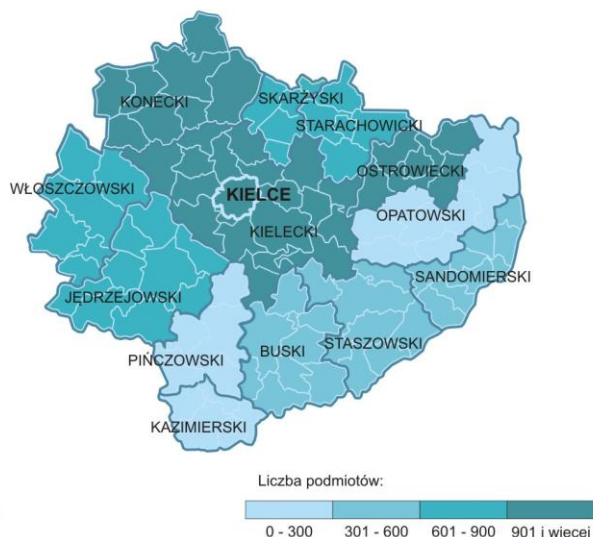
PODMIOTY GOSPODARKI NARODOWEJ WEDŁUG POWIATÓW I RODZAJÓW DZIAŁALNOŚCI W 2012 R.

(stan na 31 XII)

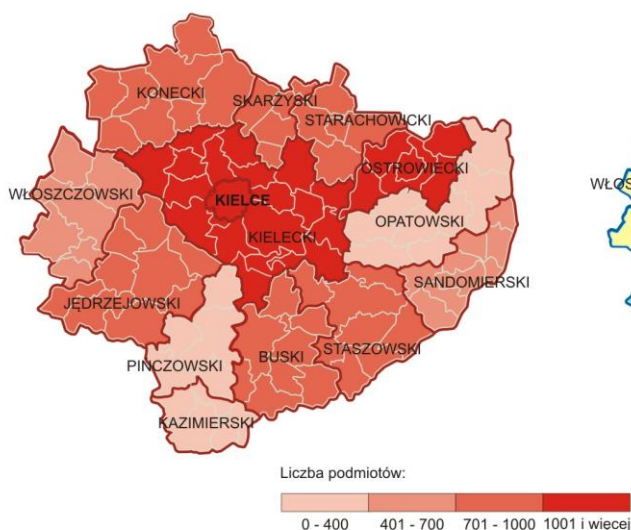
Rolnictwo, leśnictwo, łowiectwo, rybactwo



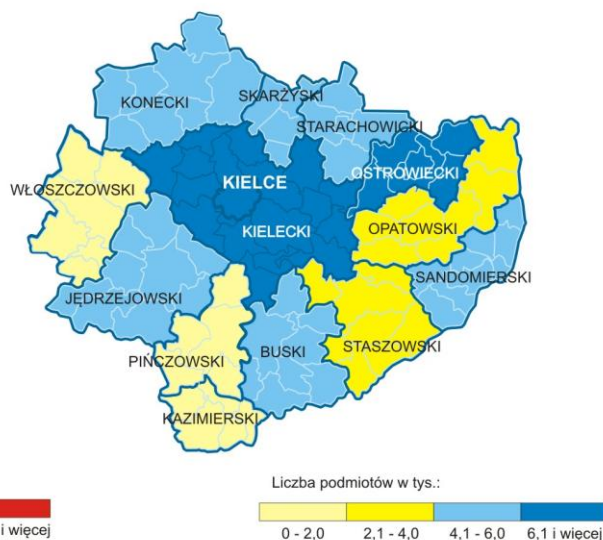
Przemysł



Budownictwo



Usługi



Jednostki budowlane siedzibę działalności posiadały głównie w m. Kielce – 21,9%, w powiecie kieleckim – 17,8% oraz ostrowieckim – 9,4%. Łącznie te trzy powiaty koncentrowały blisko połowę podmiotów budowlanych, zarejestrowanych na terenie województwa świętokrzyskiego. Najmniej firm tej branży zlokalizowanych było na terenie powiatu kazimierskiego – 1,5%.

Sektor usług reprezentujący najwięcej sekcji, skupiał także najwyższy odsetek podmiotów - 75,2%. Częściej niż co czwarta z nich siedzibę firmy miała na terenie m. Kielce (28,4%), prawie co ósma na obszarze powiatu kieleckiego (12,4%), a co dziesiąta ostrowieckiego (10,0%). Najmniej jednostek zlokalizowanych było w powiecie kazimierskim – 1,7%.

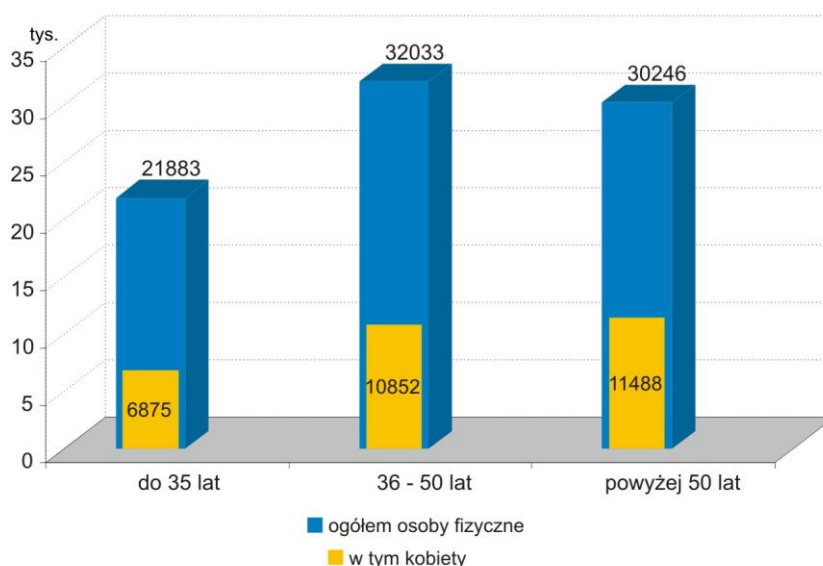
Wśród osób fizycznych prowadzących działalność gospodarczą przeważali przedsiębiorcy w wieku od 36 do 50 lat. Grupa ta stanowiła 38,1% ogółu zarejestrowanych osób fizycznych. Na drugim miejscu pod względem liczebności uplasowali się przedsiębiorcy powyżej 50 lat – 35,9%. Najrzadziej właścicielami firm były osoby młode (do 35 lat), których udział w 2012 r. wyniósł 26,0%.

Analizując działalność osób młodych w ujęciu terytorialnym, dużą aktywnością wykazali się mieszkańcy powiatów: włoszczowskiego, kazimierskiego, kieleckiego oraz jędrzejowskiego stanowiąc odpowiednio: 35,0%, 33,2%, 32,0% i 30,0% ogółu zarejestrowanych tam osób fizycznych.

Największy udział firm będących własnością osób w wieku do 35 lat odnotowano w sekcjach: informacja i komunikacja (50,6%), usługi administrowania i działalność wspierająca (38,9%), pozostała działalność usługowa (36,3%) oraz w sekcji działalność finansowa i ubezpieczeniowa (33,2%).

OSOBY FIZYCZNE PROWADZĄCE DZIAŁALNOŚĆ GOSPODARCZĄ WG GRUP WIEKOWYCH I PŁCI W 2012 R.

(stan na 31 XII)



Rozpatrując kryterium płci w populacji osób fizycznych, liczba kobiet prowadzących własne firmy kształtowała się na poziomie 29,2 tys. tj., 34,7%. Udział kobiet zróżnicowany był w zależności od analizowanych grup wiekowych. I tak w przedziale powyżej 50 lat kobiety stanowiły 38,0%, w wieku od 36 do 50 lat - 33,9%, natomiast do 35 lat – 31,4%.

Spośród podmiotów należących do kobiet, częściej niż co czwarty zlokalizowany był na terenie Kielc (26,1%), natomiast udziały przedsiębiorstw utworzonych przez kobiety w ogólnej populacji zakładów osób fizycznych w poszczególnych powiatach wahały się od 29,6% w powiecie włoszczowskim do 38,0% w sandomierskim.

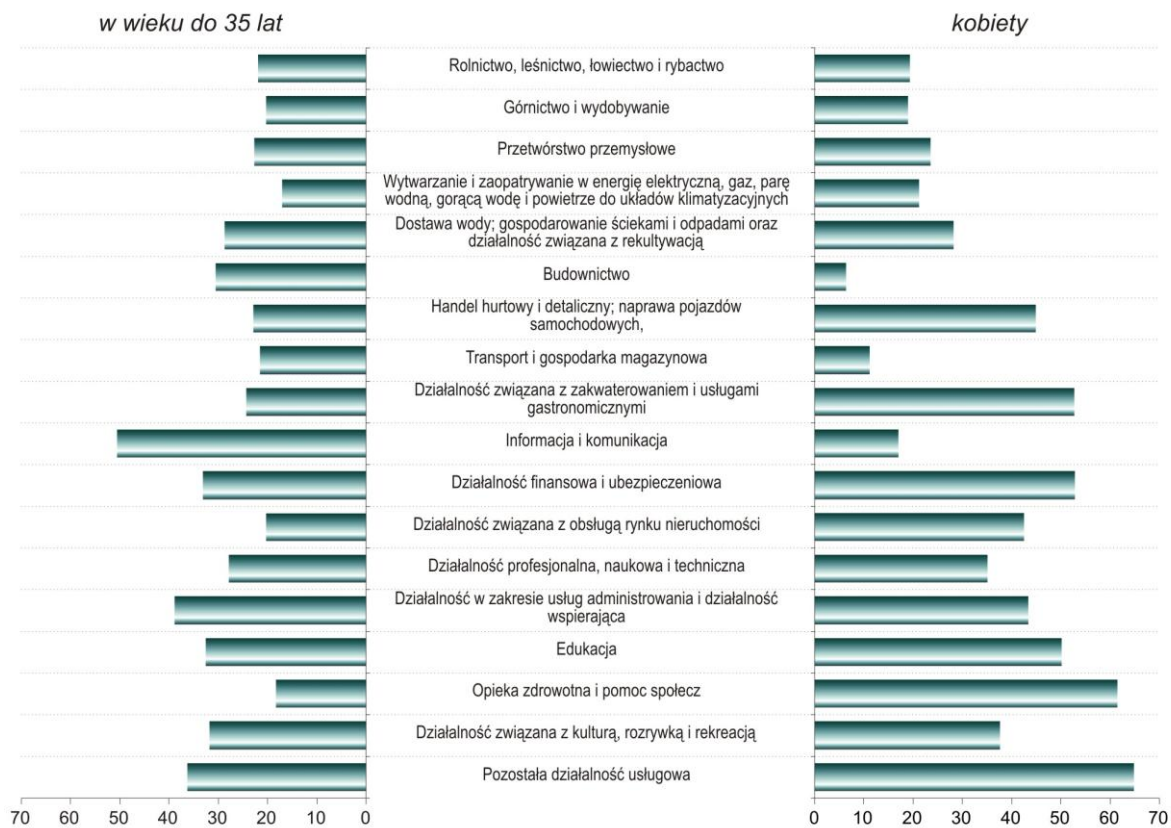
Prawie połowa kobiet prowadziła działalność w zakresie handlu; naprawie pojazdów samochodowych (46,0%). Jednak wśród wszystkich osób fizycznych najwyższy udział świętokrzyskie businesswoman miały w sekcjach: pozostała działalność usługowa (64,8%), opieka zdrowotna i pomoc społeczna (61,5%), działalność finansowa i ubezpieczeniowa (52,9%) oraz zakwaterowanie i gastronomia (52,8%).

OSOBY FIZYCZNE PROWADZĄCE DZIAŁALNOŚĆ GOSPODARCZĄ W 2012 R.
(stan na 31 XII)

według powiatów



według wybranych sekcji PKD 2007



TABL.1. PODMIOTY GOSPODARKI NARODOWEJ WEDŁUG WYBRANYCH SEKCJI PKD ORAZ PODREGIONÓW I POWIATÓW.
Stan w dniu 31 XII

WYSZCZEGÓLNIENIE SPECIFICATION	Ogółem	W tym								
		Rolnictwo, leśnictwo, łowiectwo i rybactwo	Przemysł				Budow- nictwo	Handel; naprawa pojazdów samo- chodo- wych	Tran- sport i gospo- darka magazy- nowa	Zakwate- rowanie i gastro- nomia
			Górnictwo i wydobycie	Prze- twórstwo przemys- łowe	Wytwa- rzanie i zaopat- rywanie w energię elektry- czną, gaz, parę wodną i gorącą wodę	Dostawa wody; gospoda- rowanie ściekami i odpada- mi; rekultyw- acja				
WOJEWÓDZTWO	108068	1888	132	9893	101	396	14375	35079	7108	2876
PODREGION KIELECKI	74527	866	87	6882	62	262	9713	24134	4873	1918
powiaty										
kielecki	14579	343	24	1470	12	66	2557	4729	1143	410
konecki	6344	144	2	896	6	22	996	2068	286	154
ostrowiecki	10507	103	11	851	6	35	1345	3801	824	280
skarżyski	7564	78	6	806	6	53	787	2640	449	194
starachowicki	6990	104	7	775	11	22	880	2169	446	154
miasto na prawach powiatu										
Kielce	28543	94	37	2084	21	64	3148	8727	1725	726
PODREGION SANDOMIERSKO- JĘDRZEJOWSKI	33541	1022	45	3011	39	134	4662	10945	2235	958
powiaty										
buski	5472	113	1	360	3	18	893	1856	347	205
jędrzejowski	5843	274	9	669	9	33	768	1804	371	131
kazimierski	1776	80	-	105	7	14	219	547	108	37
opatowski	3245	172	5	265	1	15	375	1066	255	69
pińczowski	2463	82	3	242	4	12	316	777	138	75
sandomierski	6286	75	11	340	3	17	593	2362	475	230
staszowski	5114	95	9	420	9	13	958	1678	281	137
włoszczowski	3342	131	7	610	3	12	540	855	260	74

TABL.1. PODMIOTY GOSPODARKI NARODOWEJ WEDŁUG WYBRANYCH SEKCJI PKD ORAZ PODREGIONÓW I POWIATÓW (DOK.)
Stan w dniu 31 XII

WYSZCZEGÓLNIENIE SPECIFICATION	W tym									
	Informacja i komunikacja	Działalność finansowa i ubezpieczeniowa	Obsługa rynku nieruchomości	Działalność profesjonalna, naukowa i techniczna	Administrowanie i działalność wspierająca	Administracja publiczna i obrona narodo- wa; obowiązkowe zabez- pieczenie społe- czne	Edukacja	Opieka zdrowo- tna i pomoc społecz- na	Działal- ność związana z kulturą, rozrywką i rekreacją	Pozosta- ła działal- ność usługowa
WOJEWÓDZTWO	1884	3209	3012	7515	1848	1288	3953	5100	1644	6767
PODREGION KIELECKI	1458	2321	2341	5811	1382	471	2575	3653	1093	4625
powiaty										
kielecki	173	330	156	746	245	154	506	453	194	868
konecki	67	136	124	287	107	94	231	266	81	377
ostrowiecki.....	179	332	239	648	153	62	373	464	134	667
skarżyski	133	248	330	447	139	36	269	388	94	461
starachowicki.....	116	231	306	416	163	48	250	333	97	462
miasto na prawach powiatu										
Kielce	790	1044	1186	3267	575	77	946	1749	493	1790
PODREGION SANDOMIERSKO- JĘDRZEJOWSKI.....	426	888	671	1704	466	817	1378	1447	551	2142
powiaty										
buski.....	70	146	84	312	75	99	166	312	93	319
jędrzejowski.....	59	156	150	306	85	154	233	216	80	336
kazimierski	19	58	41	94	30	88	98	81	41	109
opatowski	28	77	50	134	37	97	155	120	57	267
pińczowski.....	22	68	81	120	33	83	137	79	39	152
sandomierski	100	188	113	392	88	107	281	341	108	462
staszowski.....	93	122	89	222	75	104	193	199	95	322
włoszczowski.....	35	73	63	124	43	85	115	99	38	175