



Urząd Statystyczny w Kielcach
Statistical Office in Kielce

WOJEWÓDZTWO ŚWIĘTOKRZYSKIE W LICZBACH



ŚWIĘTOKRZYSKIE VOIVODSHIP
IN NUMBERS

Kielce, 2017

POWIERZCHNIA, PODZIAŁ TERYTORIALNY WOJEWÓDZTWA
(stan w dniu 31 XII 2016)
AREA, TERRITORIAL DIVISION OF VOIVODSHIP
(as of 31 XII 2016)



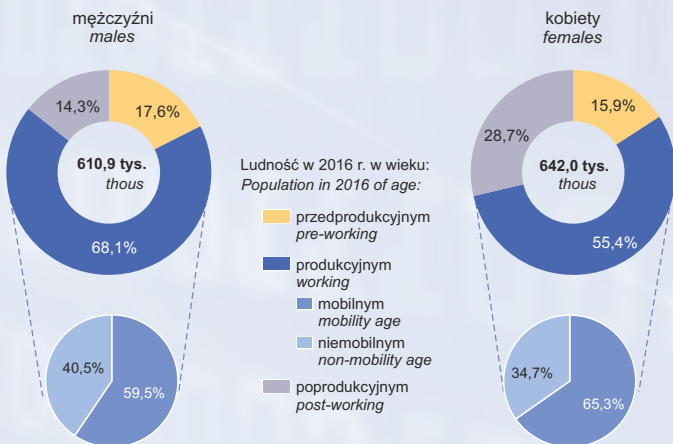
PODZIAŁ TERYTORIALNY (stan w dniu 31 XII 2016)
TERRITORIAL DIVISION (as of 31 XII 2016)

Podregiony	2	Subregions
Powiaty	13	Powiats
Miasta na prawach powiatu	1	Cities with powiat status
Gminy ogółem	102	Gminas
miejskie	5	urban
miejsko-wiejskie	27	urban-rural
wiejskie	70	rural

LUDNOŚĆ (stan w dniu 31 XII)
POPULATION (as of 31 XII)

Wyszczególnienie	2014	2016	Specification
Ogółem w tys.	1263	1253	Total in thous.
w % ogółem:			in % of total:
miasta	44,6	44,6	urban areas
kobiety	51,2	51,2	females
ludność w wieku:			population of age:
przedprodukcyjnym	17,0	16,7	pre-working
produkcyjnym	62,6	61,6	working
w tym w wieku mobilnym	38,7	38,3	of which of mobility age
poprodukcyjnym	20,4	21,7	post-working
Ludność na 1 km ²	108	107	Population per 1 km ²
Kobiety na 100 mężczyzn	105	105	Females per 100 males
Ludność w wieku nieprodukcyjnym na 100 osób w wieku produkcyjnym	60	62	Non-working age population per 100 persons of working age

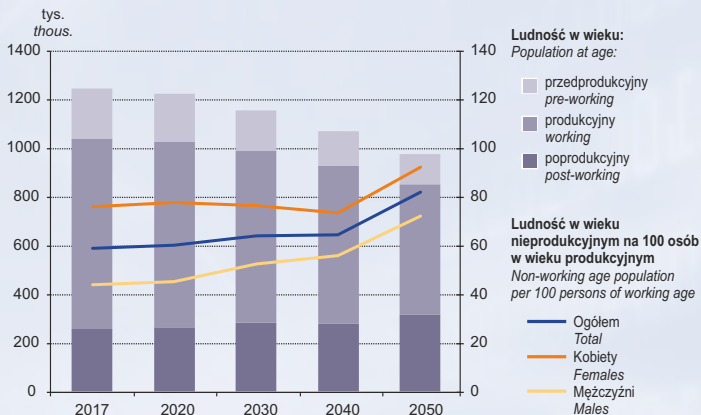
LUDNOŚĆ WEDŁUG EKONOMICZNYCH GRUP WIEKU (stan w dniu 31 XII)
POPULATION BY ECONOMIC AGE GROUPS (as of 31 XII)



PROGNOZA LUDNOŚCI WEDŁUG EKONOMICZNYCH GRUP WIEKU W LATACH 2017 - 2050

POPULATION PROJECTION BY ECONOMIC AGE GROUPS 2017 - 2050

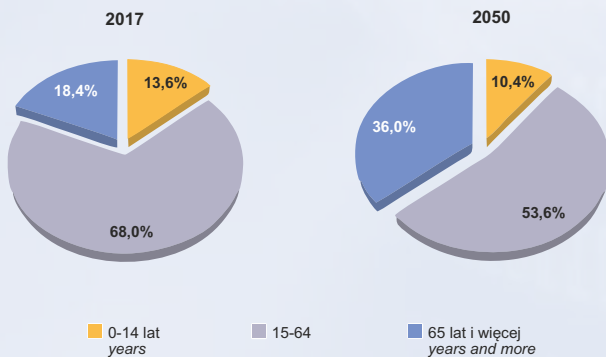
LUDNOŚĆ



4

PROGNOZA LUDNOŚCI WEDŁUG BIOLOGICZNYCH GRUP WIEKU POPULATION PROJECTION BY BIOLOGICAL AGE GROUPS

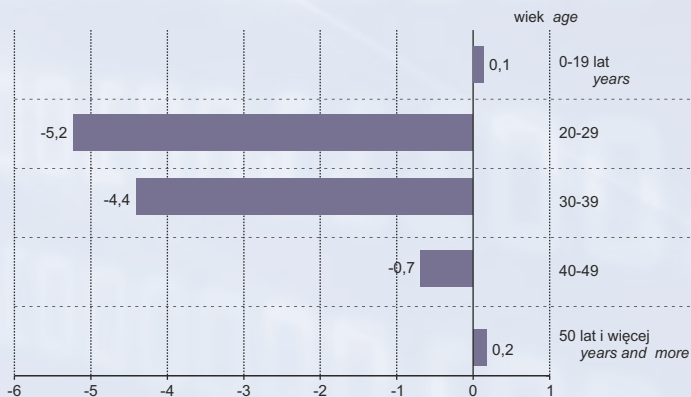
POPULATION



RUCH NATURALNY NA 1000 LUDNOŚCI
VITAL STATISTICS PER 1000 POPULATION

Wyszczególnienie	2014	2016	Specification
Małżeństwa	4,8	4,8	<i>Marriages</i>
Rozwody	1,5	1,4	<i>Divorces</i>
Urodzenia żywe	8,5	8,5	<i>Live births</i>
Zgony	10,8	11,1	<i>Deaths</i>
w tym niemowląt	3,1	4,2	<i>of which infants</i>
Przyrost naturalny	-2,3	-2,7	<i>Natural increase</i>
miasta	-2,3	-2,9	<i>urban areas</i>
wieś	-2,3	-2,5	<i>rural areas</i>
Saldo migracji na pobyt stały	-2,0	-1,4	<i>Net migration for permanent residence</i>
miasta	-5,0	-3,1	<i>urban areas</i>
wieś	0,4	-0,1	<i>rural areas</i>

SALDO MIGRACJI NA 1000 LUDNOŚCI WEDŁUG WIEKU W 2016 R.
NET MIGRATION PER 1000 POPULATION IN 2016



AKTYWNOŚĆ EKONOMICZNA LUDNOŚCI W WIEKU 15 LAT I WIĘCEJ WEDŁUG BAEL (dane przeciętne roczne)

ECONOMIC ACTIVITY OF THE POPULATION AGED 15 AND MORE BY LFS (annual averages)

Wyszczególnienie	2014	2016	Specification
w tys. in thous.			
Ogółem	1181	1022	Total
w tym mężczyźni	578	494	of which men
Aktywni zawodowo	653	563	Economically active persons
w tym mężczyźni	366	316	of which men
Pracujący	579	513	Employed persons
w tym mężczyźni	323	288	of which men
Bezrobotni ^a	74	50	Unemployed persons ^a
w tym mężczyźni	44	28	of which men
Bierni zawodowo	528	459	Economically inactive persons
w tym mężczyźni	211	178	of which men
w % in %			
Współczynnik aktywności zawodowej ^b	55,3	55,1	Activity rate ^b
w tym mężczyźni	63,3	64,0	of which men
Wskaźnik zatrudnienia ^c	49,0	50,2	Employment rate ^c
w tym mężczyźni	55,9	58,3	of which men
Stopa bezrobocia ^d	11,3	8,9	Unemployment rate ^d
w tym mężczyźni	12,0	8,9	of which men

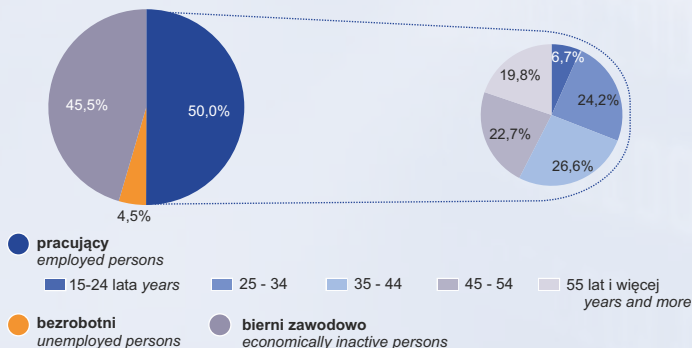
6

a Osoby w wieku 15-74 lata. b Udział aktywnych zawodowo w ogólnej liczbie ludności w wieku 15 lat i więcej. c Udział pracujących w ogólnej liczbie ludności w wieku 15 lat i więcej. d Udział bezrobotnych w liczbie aktywnych zawodowo.

a Persons aged 15-74. b Share of the economically active persons in total population aged 15 and more. c Share of the employed persons in total population aged 15 and more. d Share of the unemployed persons in total economically active population.

AKTYWNOŚĆ EKONOMICZNA LUDNOŚCI W WIEKU 15 LAT I WIĘCEJ W IV KWARTALE 2016 R.

ECONOMIC ACTIVITY OF THE POPULATION AGED 15 AND MORE
IN IVTH QUARTER 2016



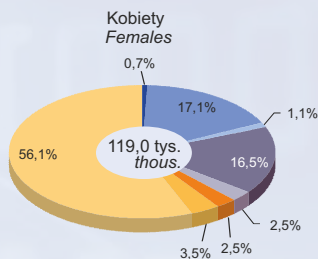
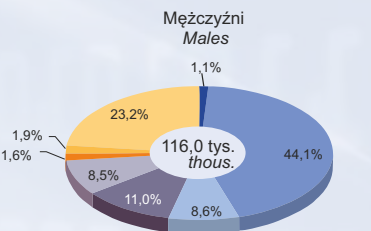
PRACUJĄCY^a W 2016 R. (stan w dniu 31 XII)
EMPLOYED PERSONS^a IN 2016 (as of 31 XII)

Wyszczególnienie	2016	Specification
Ogółem w tys.	235,1	Total in thous.
Rolnictwo, leśnictwo, łowiectwo i rybactwo	2,0	Agriculture, forestry, hunting and fishing
Przemysł	71,5	Industry
Budownictwo	11,2	Construction
Handel; naprawa pojazdów samochodowych	32,4	Trade; repair of motor vehicles
Transport i gospodarka magazynowa	12,9	Transportation and storage
Zakwaterowanie i gastronomia; Informacja i komunikacja	4,8	Accommodation and catering; Information and communication
Działalność finansowa i ubezpieczeniowa; Obsługa rynku nieruchomości	6,5	Financial and insurance activities; Real estate activities
Pozostałe	93,7	Others

a Według faktycznego miejsca pracy, bez rolników indywidualnych oraz podmiotów gospodarczych o liczbie pracujących do 9 osób.

a By actual workplace, excluding private farmers and economic entities employing up to 9 persons.

STRUKTURA PRACUJĄCYCH^a WEDŁUG SEKCJI W 2016 R. (stan w dniu 31 XII)
STRUCTURE OF EMPLOYED PERSONS^a BY SECTION IN 2016 (as of 31 XII)



■ Rolnictwo, leśnictwo, łowiectwo i rybactwo
Agriculture, forestry, hunting and fishing

■ Przemysł
Industry

■ Budownictwo
Construction

■ Handel; naprawa pojazdów samochodowych
Trade; repair of motor vehicles,

■ Transport i gospodarka magazynowa
Transportation and storage

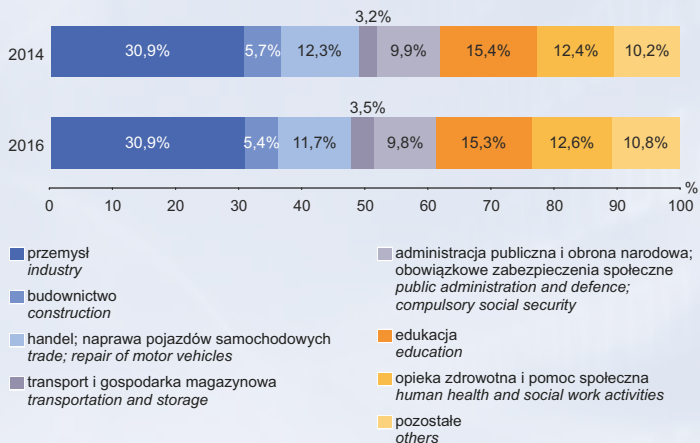
■ Zakwaterowanie i gastronomia; Informacja i komunikacja
Accommodation and catering; Information and communication

■ Działalność finansowa i ubezpieczeniowa; Obsługa rynku nieruchomości
Financial and insurance activities; Real estate activities

■ Pozostałe
Others

a Według faktycznego miejsca pracy, bez rolników indywidualnych oraz podmiotów gospodarczych o liczbie pracujących do 9 osób.

a By actual workplace, excluding private farmers and economic entities employing up to 9 persons.

STRUKTURA PRZECIĘTNEGO ZATRUDNIENIA WG SEKCJI
STRUCTURE OF AVERAGE PAID EMPLOYMENT BY SECTIONS

BEZROBOTNI ZAREJESTROWANI (stan w dniu 31 XII)
REGISTERED UNEMPLOYED PERSONS (as of 31 XII)

Wyszczególnienie	2014	2016	Specification
Ogółem w tys.	75,4	57,1	Total in thous.
Z liczby ogółem w %:			Of total number in %:
kobiety	48,5	50,7	females
dotychczas niepracujący	21,2	17,5	previously not employed
zwolnieni z przyczyn dotyczących zakładu pracy	5,2	4,8	terminated for company reasons
posiadający prawo do zasiłku	12,8	14,8	possesing benefit rights
pozostający bez pracy dłużej niż 1 rok	41,9	37,7	out of job for period longer than 1 year
powyżej 50 roku życia	23,3	25,3	aged 50 and more
Stopa bezrobocia rejestrowanego ^a w %	14,1	10,8	Registered unemployment rate ^a in %

^a Udział bezrobotnych zarejestrowanych w cywilnej ludności aktywnej zawodowo.
a Relation of the number of registered unemployed persons to the economically active civilian population.

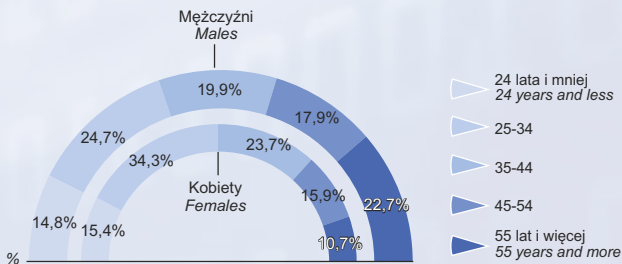
STRUKTURA BEZROBOTNYCH ZAREJESTROWANYCH W 2016 R.

(stan w dniu 31 XII)

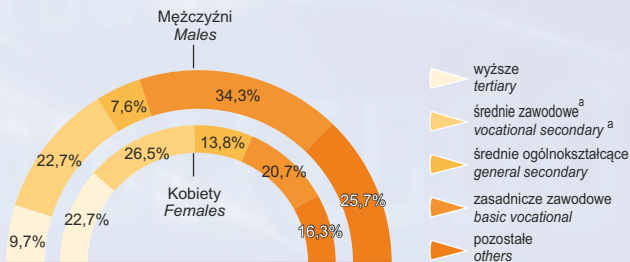
STRUCTURE OF REGISTERED UNEMPLOYED PERSONS IN 2016

(as of 31 XII)

według wieku i płci
by age and sex

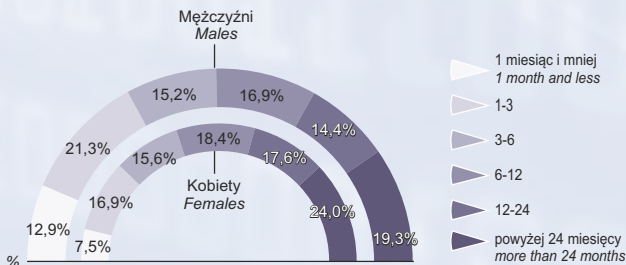


według poziomu wykształcenia i płci
by educational level and sex



a łącznie z policealnym. a Including post-secondary education.

według czasu pozostawiania bez pracy i płci
by duration of unemployment and sex



PRZECIĘTNE MIESIĘCZNE WYNAGRODZENIE BRUTTO^a
AVERAGE MONTHLY GROSS WAGES AND SALARIES^{a)}

Wyszczególnienie	2014	2016	Specification
	w zł	in zł	
Ogółem w tym:	3435,93	3669,57	<i>Total of which:</i>
Przemysł	3384,87	3676,52	<i>Industry</i>
przetwórstwo przemysłowe	3235,73	3530,52	<i>manufacturing</i>
wytwarzanie i zaopatrywanie w energię elektryczną, gaz, parę wodną i gorącą wodę	5835,48	6327,64	<i>electricity, gas, steam and air conditioning supply</i>
dostawa wody; gospodarowanie ściekami i odpadami; rekultywacja	3666,25	3798,96	<i>water supply; sewerage, waste management and remediation activities</i>
Budownictwo	2968,88	3172,38	<i>Construction</i>
Handel; naprawa pojazdów samochodowych	2732,68	2936,95	<i>Trade; repair of motor vehicles</i>
Transport i gospodarka magazynowa	2643,29	2864,69	<i>Transportation and storage</i>
Zakwaterowanie i gastronomia	2409,71	2559,78	<i>Accommodation and catering</i>
Informacja i komunikacja	3763,70	3959,93	<i>Information and communication</i>
Działalność finansowa i ubezpieczeniowa	4914,27	5006,43	<i>Financial and insurance activities</i>
Obsługa rynku nieruchomości	3503,19	3769,29	<i>Real estate activities</i>
Działalność profesjonalna, naukowa i techniczna	3342,77	3428,25	<i>Professional, scientific and technical activities</i>
Administrowanie i działalność wspierająca	2291,52	2289,55	<i>Administrative and support service activities</i>
Administracja publiczna i obrona narodowa; obowiązkowe zabezpieczenia społeczne	4216,72	4573,86	<i>Public administration and defence; compulsory social security</i>
Edukacja	3940,23	4055,78	<i>Education</i>
Opieka zdrowotna i pomoc społeczna	3479,13	3803,65	<i>Human health and social work activities</i>

a Dane dotyczą podmiotów gospodarczych, w których liczba pracujących przekracza 9 osób oraz jednostek sfery budżetowej niezależnie od liczby pracujących, bez rolnictwa indywidualnego, duchownych oraz jednostek prowadzących działalność w zakresie obrony narodowej i bezpieczeństwa publicznego.

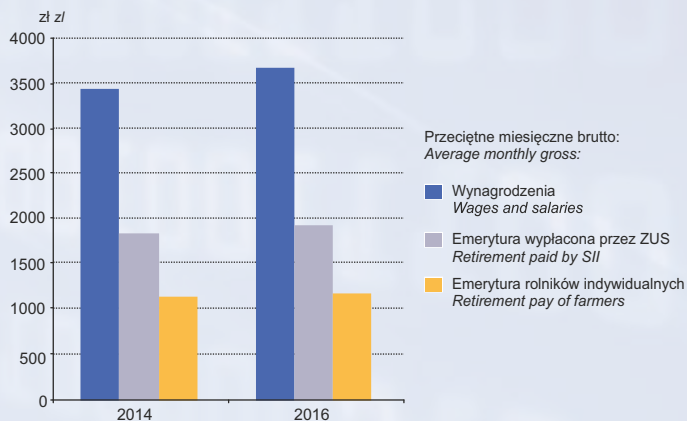
a Data concern economic entities employing more than 9 persons as well as entities of the budgetary sphere regardless of the number of persons employed, excluding individual farming, the clergy and units conducting activity within the scope of national defence and public safety.

PRZECIĘTNA MIESIĘCZNA EMERYTURA I RENTA BRUTTO
AVERAGE MONTHLY GROSS RETIREMENT PAY AND PENSION

Wyszczególnienie	2014	2016	Specification
Przeciętna miesięczna emerytura i renta brutto wypłacana przez ZUS w zł	1732,48	1818,86	Average monthly gross retirement and other pension paid by SII in zł
w tym:			of which:
emerytura	1849,43	1929,25	retirement pay
renta z tytułu niezdolności do pracy	1363,19	1427,90	pension resulting from an inability to work
renta rodzinna	1559,46	1641,79	family pension
w % przeciętnego wynagrodzenia miesięcznego brutto	50,4	49,6	in % of average monthly gross wages and salaries
Przeciętna miesięczna emerytura i renta rolników indywidualnych w zł	1118,10	1157,75	Average monthly retirement pay and pension of farmers in zł

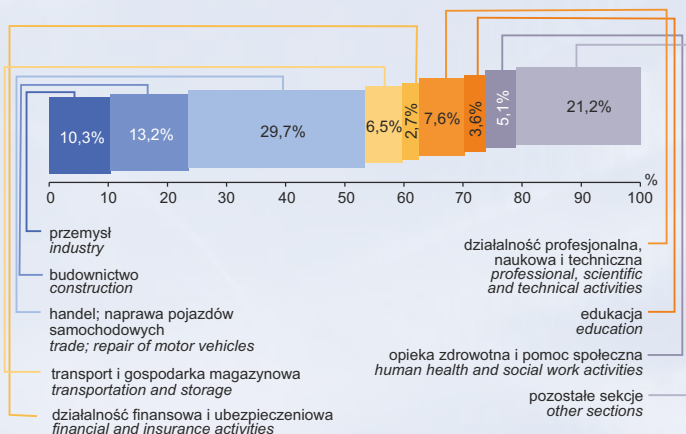
Źródło: dane Zakładu Ubezpieczeń Społecznych i Kasy Rolniczego Ubezpieczenia Społecznego.
 Source: data of the Social Insurance Institution and Agricultural Social Insurance Fund.

WYNAGRODZENIA^a I ŚWIADCZENIA SPOŁECZNE
WAGES AND SALARIES^a AND SOCIAL BENEFITS



^a W przedsiębiorstwach, w których liczba pracujących przekracza 9 osób.
^a In entities employing more than 9 persons.

**STRUKTURA PODMIOTÓW GOSPODARKI NARODOWEJ^a ZAREJESTROWANYCH
W REJESTRZE REGON WG SEKCJI W 2016 R. (stan w dniu 31 XII)**
*STRUCTURE OF ENTITIES OF THE NATIONAL ECONOMY^a RECORDED
IN THE REGON REGISTER BY SECTIONS IN 2016 (as of 31 XII)*



12

**PODMIOTY GOSPODARKI NARODOWEJ^a ZAREJESTROWANE
W REJESTRZE REGON (stan w dniu 31 XII)**

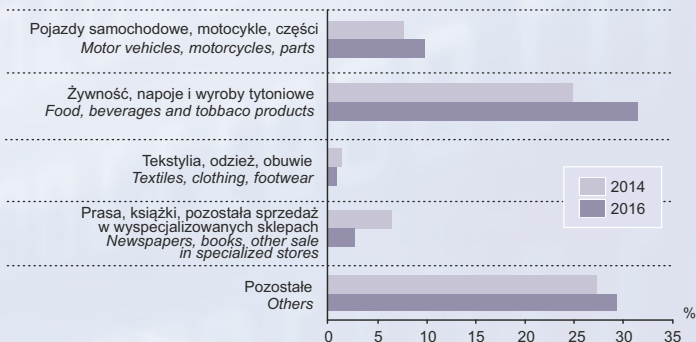
*ENTITIES OF THE NATIONAL ECONOMY^a RECORDED IN THE REGON REGISTER
(as of 31 XII)*

Wyszczególnienie	2014	2016	Specification
Ogółem	110130	111128	Total
w tym sektor prywatny w %	97,1	96,6	of which private sector in %
Przedsiębiorstwa państwowe	4	4	State owned enterprises
Spółdzielnie	502	499	Co-operatives
Fundacje	289	404	Foundations
Stowarzyszenia i organizacje społeczne	3554	3904	Associations and social organizations
Spółki razem	13603	14701	Companies
w tym:			of which:
cywilne	7538	7597	civil law partnerships
handlowe	6014	7044	commercial
w tym:			of which:
spółki z udziałem kapitału zagranicznego	641	671	with foreign capital participation
Osoby fizyczne prowadzące działalność gospodarczą	84722	84089	Natural persons conducting economic activity

a Bez osób prowadzących gospodarstwa indywidualne w rolnictwie.
a Excluding persons tending private farms in agriculture.

STRUKTURA SPRZEDAŻY DETALICZNEJ WEDŁUG WYBRANYCH GRUP RODZAJÓW DZIAŁALNOŚCI PRZEDSIĘBIORSTW^a

STRUCTURE OF RETAIL SALES OF GOODS BY SELECTED GROUPS OF ENTERPRISE ACTIVITY^a

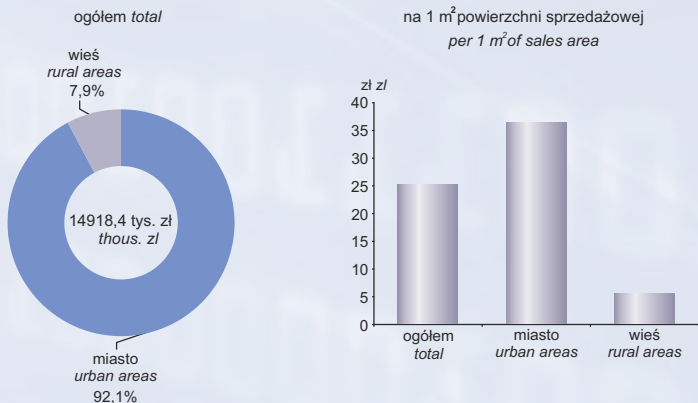


a Dane dotyczą przedsiębiorstw handlowych i niehandlowych, w których liczba pracujących przekracza 9 osób.

a Data concern trade and non-trade enterprises employing more than 9 persons.

ROCZNE WPŁYWY Z OPŁATY TARGOWISKOWEJ W 2016 R.

ANNUAL RECEIPTS FROM MARKETPLACE FEES IN 2016

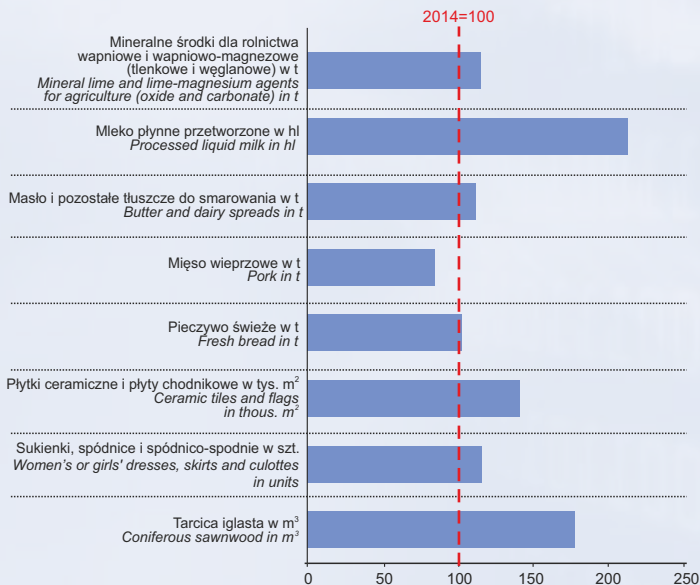


PRODUKCJA SPRZEDANA PRZEMYSŁU I BUDOWNICTWA^a (ceny bieżące)
SOLD PRODUCTION OF INDUSTRY AND CONSTRUCTION^a (current prices)

Wyszczególnienie	2014	2016	Specification
	w mln zł	in mln zł	
Przemysł	23450,3	23120,0	Industry
w tym:			of which:
dostawa wody; gospodarowanie ściekami i odpadami; rekultywacja	1096,4	1044,9	water supply; sewerage, waste management and remediation activities
przetwórstwo przemysłowe	19424,3	19155,0	manufacturing
Budownictwo	4832,7	3686,3	Construction
produkcja budowlano-montażowa	2060,0	1861,3	construction and assembly production

a Dane dotyczą podmiotów gospodarczych, w których liczba pracujących przekracza 9 osób.
 a Data concern economic entities employing more than 9 persons.

DYNAMIKA PRODUKCJI WYBRANYCH WYROBÓW^a W 2016 R.
INDICES OF PRODUCTION OF SELECTED PRODUCTS^a IN 2016

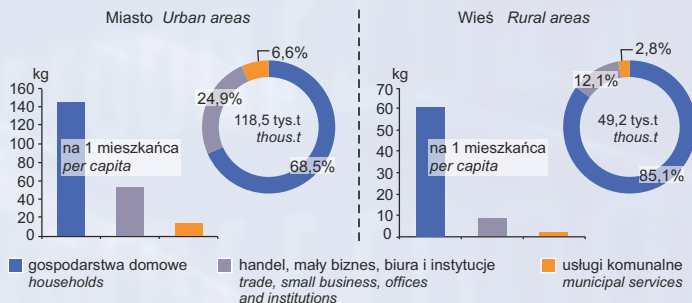


a Dane dotyczą podmiotów gospodarczych, w których liczba pracujących przekracza 9 osób.
 a Data concern economic entities employing more than 9 persons.

PODSTAWOWE DANE O GOSPODARCE KOMUNALNEJ (stan w dniu 31 XII)
BASIC DATA ON MUNICIPAL INFRASTRUCTURE (as of 31 XII)

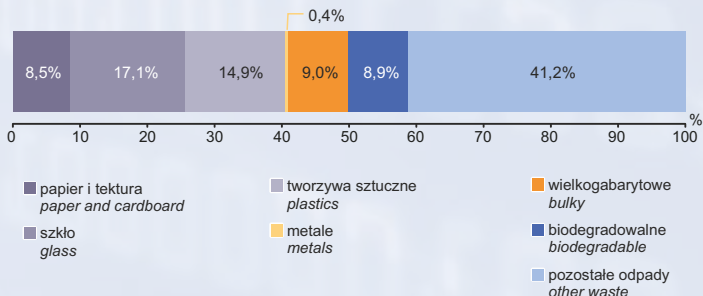
Wyszczególnienie	2014	2016	Specification
Długość sieci rozdzielczej w km:			Length of distribution network in km:
wodociągowej	13138,4	13510,9	water supply
kanalizacyjnej	5605,2	6155,1	sewerage
Przyłącza prowadzące do budynków mieszkalnych w szt.			Connections leading to residential buildings in pcs
wodociągowe	243033	246185	water supply system
kanalizacyjne	106407	120637	sewerage system

ŹRÓDŁA POCHODZENIA ODPADÓW KOMUNALNYCH^a W 2016 R.
SOURCES OF ORIGIN OF MUNICIPAL WASTE^a IN 2016



a Bez odpadów komunalnych wyselekcjonowanych. a Excluding selected waste.

ODPADY KOMUNALNE ZEBRANE SELEKTYWNIE W 2016 R.
MUNICIPAL WASTE COLLECTED SEPARATELY IN 2016

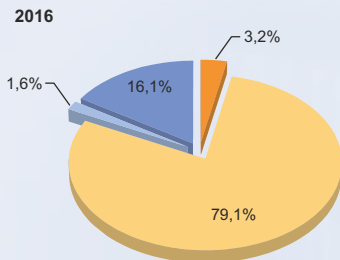
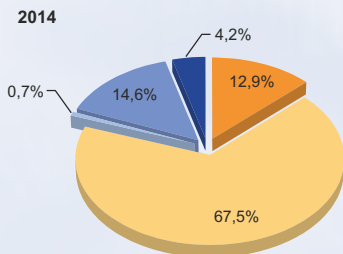


MIESZKANIA ODDANE DO UŻYTKOWANIA
DWELLINGS COMPLETED

Wyszczególnienie	2014	2016	Specification
Ogółem	3533	3020	<i>Total</i>
% w miastach	53,4	39,7	<i>% in urban areas</i>
Przeciętna:			<i>Average:</i>
liczba izb w mieszkaniu	4,6	5,0	<i>number of rooms per dwelling</i>
powierzchnia użytkowa 1 mieszkania w m ²	102,9	115,5	<i>useful floor area in m² per dwelling</i>

MIESZKANIA ODDANE DO UŻYTKOWANIA WEDŁUG INWESTORÓW
DWELLINGS COMPLETED BY INVESTORS

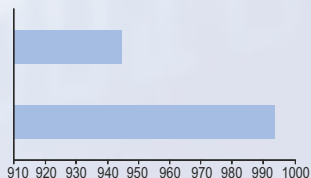
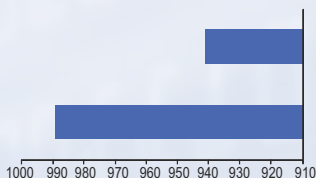
- spółdzielcze
cooperative
- indywidualne
private
- komunalne i zakładowe
municipal and company
- przeznaczone na sprzedaż
lub wynajem
for sale or rent
- społeczne czynszowe
public building society



POMOC DORAŻNA I RATOWNICTWO MEDYCZNE FIRST AID AND EMERGENCY MEDICAL SERVICES

wyjazdy na miejsce zdarzenia^a
na 10 tys. ludności
calls to the occurrence places^a
per 10 thous. population

korzystający z medycznej pomocy
dorażnej na 10 tys. ludności^b
persons who receive medical first-aid
per 10 thous. population^b

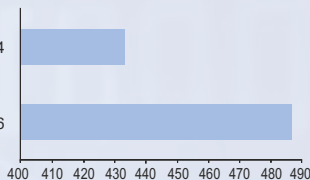
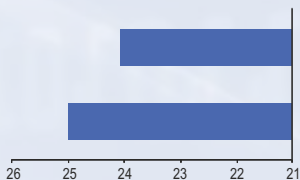


a W ciągu roku. b W miejscu zdarzenia.
a During the year. b In the place of occurrence.

ZAKŁADY LECZNICTWA UZDROWISKOWEGO HEALTH RESORT TREATMENT INSTITUTIONS

łóżka^a na 10 tys. ludności
beds^a per 10 thous. population

kuracjusze lecznictwa uzdrowiskowego^b
na 10 tys. ludności
health resort treatment patients^b
per 10 thous. population

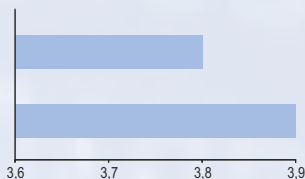
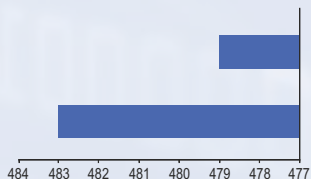


a Stan w dniu 31 XII. b W opiece stacjonarnej.
a As of 31 XII. b In in-patient health care.

APTEKI I PUNKTY APTECZNE (stan w dniu 31 XII) PHARMACIES AND PHARMACEUTICAL OUTLETS (as of 31 XII)

w liczbach bezwzględnych
in absolute numbers

na 10 tys. ludności
per 10 thous. population

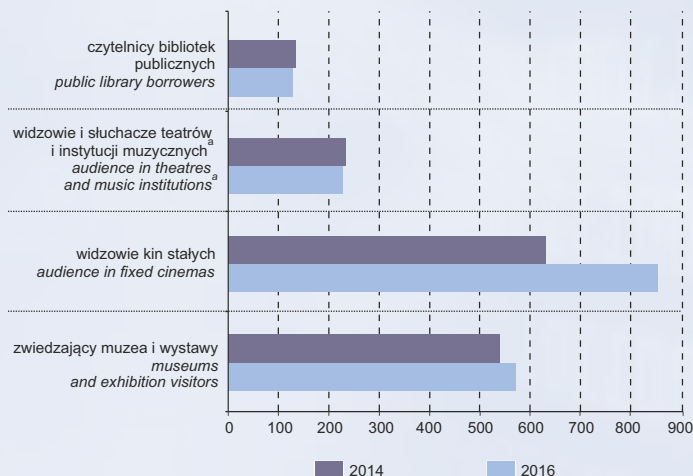


PLACÓWKI KULTURY (stan w dniu 31 XII)
CULTURAL ESTABLISHMENTS (as of 31 XII)

Wyszczególnienie	2014	2016	Specification
Biblioteki publiczne i filie ^a	269	270	Public libraries and branches ^a
księgozbiór na 1000 ludności w wol.	3395	3410	collection per 1000 population in vol.
wypożyczenia (w ciągu roku) na 1 czytelnika w wol.	20,3	20,5	loans (during the year) per 1 borrower in vol.
Teatry i instytucje muzyczne	4	4	Theatres and music institutions
Kina stałe	14	15	Fixed cinemas
Muzea	30	34	Museums

a Bez punktów bibliotecznych. a Excluding library service points.

ODWIEDZAJĄCY PLACÓWKI KULTURY NA 1000 LUDNOŚCI
VISITORS OF CULTURAL ESTABLISHMENTS PER 1000 POPULATION



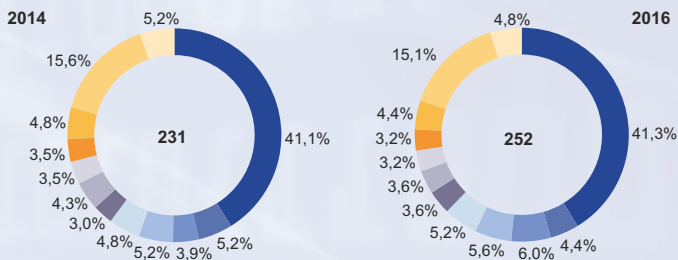
a Na terenie województw, w których prowadzono działalność sceniczną.
 a In the provinces, which were carried out performances.

BAZA NOCLEGOWA TURYSTYKI
TOURIST ACCOMMODATION ESTABLISHMENTS

Wyszczególnienie	2014	2016 ^a	Specification
Turystyczne obiekty noclegowe ^b	231	252	Tourist accommodation ^b establishments of which hotels
w tym hotele	95	104	
Miejsca noclegowe ^b	14898	16870	Bed places ^b of which open all year
w tym całoroczne	12514	13985	
Korzystający z noclegów w tys.	477,2	595,7	Tourists accommodated in thous.
w tym turyści zagraniczni	26,6	32,7	of which foreign tourists
Stopień wykorzystania miejsc noclegowych w %	30,2	31,2	Occupancy rate of bed places in %

a Począwszy od danych za 2016 r. wprowadzono metodę imputacji danych dla jednostek zobowiązanych do złożenia sprawozdania na formularzu KT-1, które odmówiły udziału w badaniu. b Stan w dniu 31 VII
a Starting of data for 2016, the method of imputation data was implemented for units required to report on the KT-1 form, which refused to participate in the survey. b As of 31 VII

TURYSTYCZNE OBIEKTY NOCLEGOWE (stan w dniu 31 VII)
TOURIST ACCOMMODATION ESTABLISHMENTS (as of 31 VII)



- hotele
hotels
- motele
motels
- pensjonaty
boarding houses
- inne obiekty hotelowe
other hotel facilities
- szkolne schroniska młodzieżowe
school youth hostels
- ośrodki wczasowe
holiday centres
- ośrodki szkoleniowo-wypoczynkowe
training-recreational centres
- zespoły domków turystycznych
complexes of tourist cottages
- pokoje gościnne
rooms for rent
- kwatery agroturystyczne
agrotourism lodgings
- pozostałe^a
others^a

a Domy wycieczkowe, schroniska młodzieżowe, kempingi, pola biwakowe, pozostałe obiekty niesklasyfikowane.

a Excursion hostels, youth shelters, camping sites, tent camp sites, other not classified facilities.

U w a g a. Ze względu na zaokrąglenia danych, sumy składników mogą się nieznacznie różnić od wielkości ogółem.

N o t e. Due to the rounding of data, sums of components may slightly differ from the "total" amount.

OBSZARY O SZCZEGÓLNYCH WALORACH PRZYRODNICZYCH PRAWNIE CHRONIONE

(stan w dniu 31 XII)

AREAS OF SPECIAL NATURE VALUE UNDER LEGAL PROTECTION

(as of 31 XII)

Wyszczególnienie	2014	2016	Specification
OGÓŁEM w tys. ha	762,0	756,8	TOTAL in thous. ha
Parki narodowe ^a	7,6	7,6	National parks ^a
Rezerwy przyrody ^a	3,8	3,8	Nature reserves ^a
Parki krajobrazowe ^{ab}	123,7	123,7	Landscape parks ^{ab}
Obszary chronionego krajobrazu ^b	626,2	621,0	Protected landscape areas ^b
Pozostałe formy ochrony przyrody	0,7	0,7	Other forms of nature protection

a Bez otuliny. b Bez powierzchni rezerwatów przyrody i innych form ochrony przyrody położonych na terenie parków krajobrazowych i obszarów chronionego krajobrazu.

a Excluding buffer zones. b Excluding nature reserves and other forms of nature protection located within landscape parks and protected landscape areas.

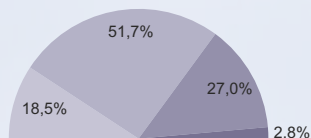
20





STRUKTURA EMITOWANYCH ZANIECZYSZCZEŃ POWIETRZA^a W 2016 R.

STRUCTURE OF AIR POLLUTANTS EMITTED^a IN 2016

Zanieczyszczenia gazowe: (bez CO₂)

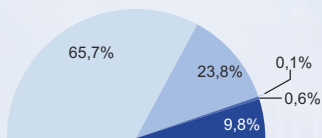
Gases pollutants: (excluding CO₂)








-  dwutlenek siarki
sulphur dioxide
-  tlenek węgla
carbon oxide
-  tlenki azotu
nitrogen oxides
-  pozostałe
others

Zanieczyszczenia pyłowe:

Particulates:



-  ze spalania paliw
from the combustion of fuels
-  cementowo-wapiennicze i materiałów ogniotrwałych
cement and lime particulates, fire-resistant materials
-  krzemowe
silicates
-  węglowo-grafitowe, sadza
carbon and graphite, soot
-  pozostałe
others

a Z zakładów szczególnie uciążliwych dla czystości powietrza.

a From plants of significant nuisance to air quality.

ZBIORY I PLONY NIEKTÓRYCH ZIEMIOPŁODÓW

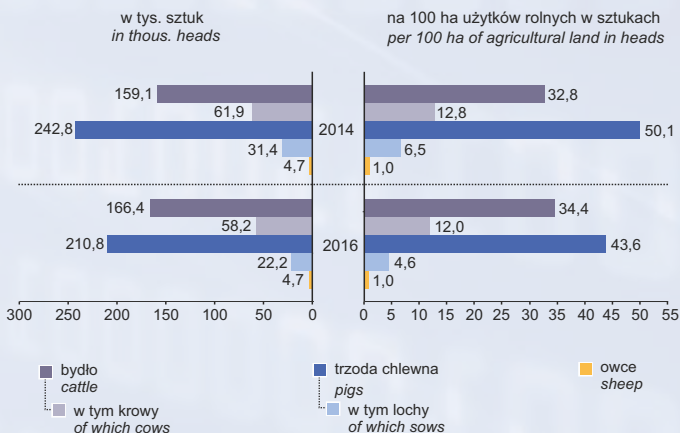
SELECTED CROP PRODUCTION AND YIELDS

Wyszczególnienie	Zbiory w tys. t <i>Production in thous. t</i>		Plony z 1 ha w dt <i>Yields per 1 ha in dt</i>		Specification
	2014	2016	2014	2016	
Zboża ogółem	826,2	706,6	33,6	30,2	Cereals
w tym zboża podstawowe	694,6	601,7	33,6	30,3	of which basic cereals
w tym:					of which:
pszenica	296,6	251,8	37,4	33,1	wheat
żyto	48,4	27,1	25,9	22,8	rye
pszenżyto	153,3	147,7	32,1	29,4	triticale
Ziemniaki ^a	424,7	361,2	278	260	Potatoes ^a
Buraki cukrowe	296,1	264,9	737	729	Sugar beets
Oleiste	28,1	21,1	27,7	22,7	Oilseeds

a łącznie z ogrodami przydomowymi.
a Including kitchen gardens.

ZWIERZĘTA GOSPODARSKIE (stan w czerwcu)

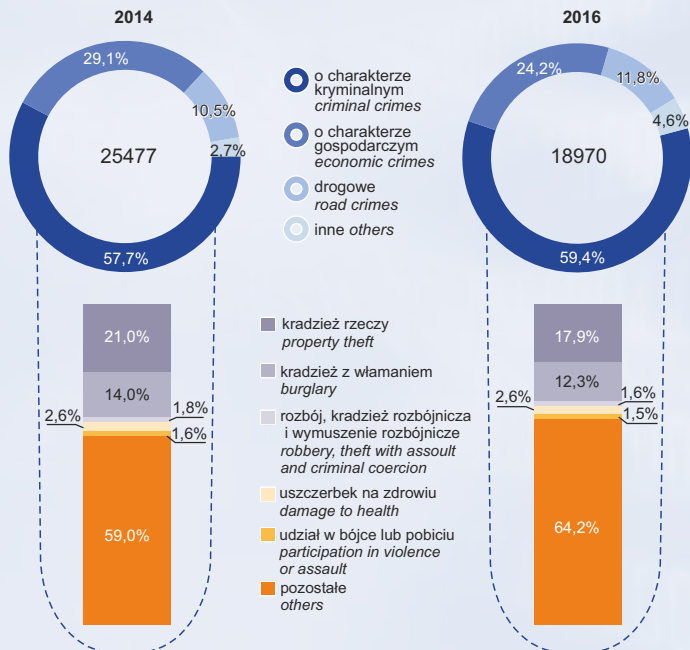
LIVESTOCK (as of June)



ZDARZENIA DROGOWE ROAD TRAFFIC ACCIDENTS

Wyszczególnienie	2014	2016	Specification
Wypadki drogowe	1308	1366	Road traffic accidents
Ofiary wypadków:			Road traffic casualties:
zabici	130	107	fatalities
ranni	1621	1725	injured
Kolizje	10173	11718	Collisions

PRZESTĘPSTWA STWIERDZONE PRZEZ POLICJĘ W ZAKOŃCZONYCH POSTĘPOWANIACH PRZYGOTOWAWCZYCH^a ASCERTAINED CRIMES BY THE POLICE IN COMPLETED PREPARATORY PROCEEDINGS^a



a Bez czynów karalnych popełnionych przez nieletnich. a Excluding punishable acts committed by juveniles.

Źródło: W 2014 r. dane Komendy Wojewódzkiej Policji w Kielcach; w 2016 r. dane Komendy Głównej Policji.

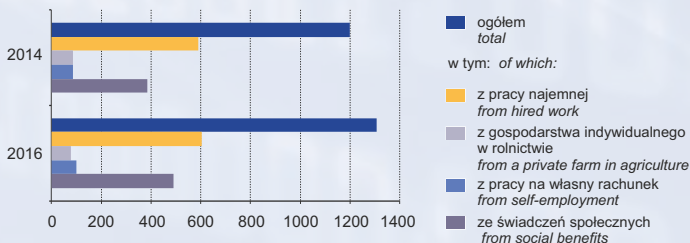
Source: In 2014 data of the Voivodship Police Headquarters in Kielce; In 2016 data of the National Police Information System.

**PRZECIĘTNE MIESIĘCZNE WYDATKI
NA 1 OSOBĘ W GOSPODARSTWACH DOMOWYCH**
AVERAGE MONTHLY PER CAPITA EXPENDITURES OF HOUSEHOLDS

Wyszczególnienie	2016 w zł <i>in zł</i>	2014 =100	Specification
WYDATKI OGÓŁEM	963,17	99,3	TOTAL EXPENDITURES
w tym:			of which:
żywność i napoje bezalkoholowe	266,04	102,9	food and non-alcoholic beverages
napoje alkoholowe i wyroby tytoniowe	18,89	97,6	alcoholic beverages and tobacco
odzież i obuwie	57,80	97,1	clothing and footwear
użytkowanie mieszkania i nośniki energii	195,53	97,2	housing, water, electricity, gas and other fuels
wyposażenie mieszkania i prowadzenie gospodarstwa domowego	53,00	95,0	furnishings, household equipment and routine maintenance of the house
zdrowie	60,88	117,9	health
transport	72,60	74,4	transport
łącznie ^a	46,91	104,0	communication ^a
rekreacja i kultura	62,12	125,7	recreation and culture
edukacja ^b	5,02	74,2	education ^b
restauracje i hotele	32,21	95,6	restaurants and hotels

a łącznie z wydatkami na usługi internetowe. b łącznie z wychowaniem przedszkolnym.
a Including expenditures for Internet services. b Including pre-school education.

**PRZECIĘTNY MIESIĘCZNY DOCHÓD ROZPORZĄDZALNY
NA 1 OSOBĘ W GOSPODARSTWACH DOMOWYCH**
AVERAGE MONTHLY PER CAPITA AVAILABLE INCOME OF HOUSEHOLDS



KIELCE — WYBRANE DANE
KIELCE — SELECTED DATA

Wyszczególnienie	2014	2016	Specification
Powierzchnia ^a w km ²	110	110	Area ^a in km ²
Ludność ^a w tys.	198,9	197,7	Population ^a in thous.
Ruch naturalny i migracje na 1000 ludności			Vital statistics and migration per 1000 population
małżeństwa	4,3	4,6	marriages
urodzenia żywe	8,5	8,9	live births
zgony ^b	9,6	10,3	deaths ^b
przyrost naturalny	-1,1	-1,4	natural increase
saldo migracji na pobyt stały	-2,9	-1,1	Net migration for permanent residence
Przeciętne zatrudnienie w sektorze przedsiębiorstw ^c w tys.	35,0	34,7	Average paid employment in enterprise sector ^c in thous.
Przeciętne miesięczne wynagrodzenie brutto w sektorze przedsiębiorstw ^c w zł	3437,34	3705,6	Average monthly gross wages and salaries in enterprise sector ^c in zł
Bezrobotni zarejestrowani ^a w tys.	10,5	8,3	Registered unemployed persons ^a in thous.
Stopa bezrobocia rejestrowanego ^a w %	9,8	7,7	Registered unemployment rate ^a in %

a Stan w dniu 31 XII. b Łącznie ze zgonami niemowląt. c W przedsiębiorstwach, w których liczba pracujących przekracza 9 osób.

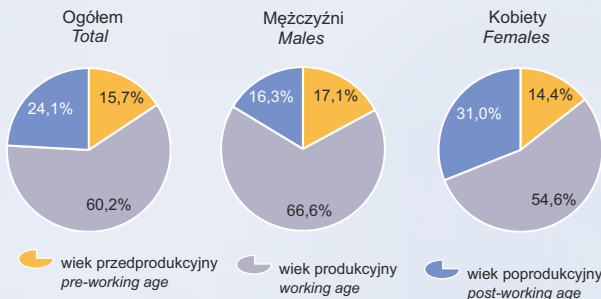
a As of 31 XII. b Including infant deaths. c Entities employing more than 9 persons.

LUDNOŚĆ WEDŁUG EKONOMICZNYCH GRUP WIEKU W 2016 R.

(stan w dniu 31 XII)

POPULATION BY ECONOMIC GROUPS OF AGE IN 2016

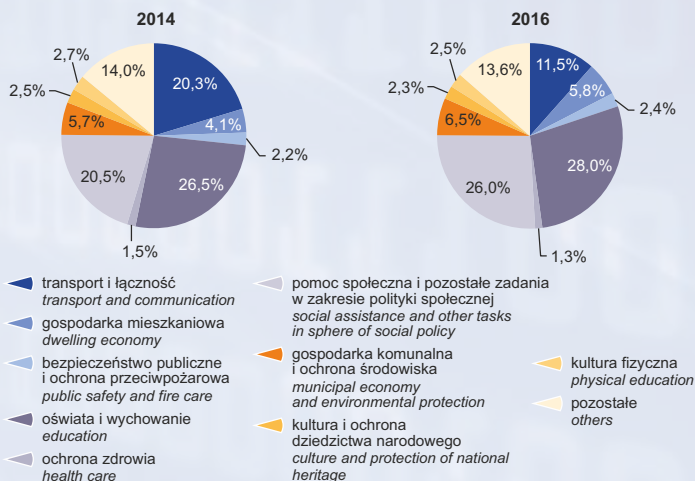
(As of 31 XII)



DOCHODY I WYDATKI BUDŻETU MIASTA
REVENUE AND EXPENDITURE OF CITY BUDGET

Wyszczególnienie	2014	2016	Specification
Dochody w mln zł	1056,2	1114,0	Revenue in mln zł
na 1 mieszkańca w zł	5295,11	5634,19	per capita in zł
w % ogółu dochodów			in % of total revenue
dochody własne	51,9	53,9	own revenue
dotacje	23,8	22,3	grants
subwencja ogólna	24,3	23,8	general subvention
Wydatki w mln zł	1108,4	1150,4	Expenditure in mln zł
na 1 mieszkańca w zł	5556,61	5818,36	per capita in zł
w % ogółu wydatków			in % of total expenditure
wydatki bieżące	80,2	87,9	current expenditure
wydatki majątkowe	19,8	12,1	property expenditure
w tym wydatki inwestycyjne	18,6	10,7	of which investment expenditure

WYDATKI BUDŻETU MIASTA WEDŁUG DZIAŁÓW
EXPENDITURE OF CITY BUDGET BY DIVISIONS



KIELCE NA TLE WYBRANYCH MIAST W 2016 R.

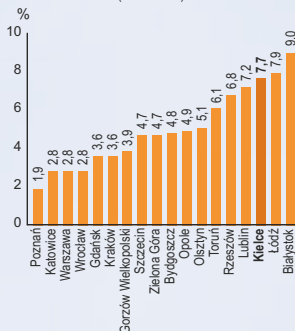
(stan w dniu 31 XII)

*KIELCE AS COMPARED TO THE SELECTED CITIES IN 2016**(as of 31 XII)*

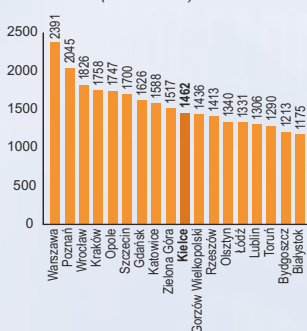
	Ludność ogółem w tys. <i>Total population in thous.</i>	Ludność na 1 km ² <i>Population per 1 km²</i>	Przyrost naturalny na 1000 ludności <i>Natural increase per 1000 population</i>	Bezrobotni zarejestrowani w tys. <i>Registered unemployed persons in thous.</i>
Białystok	296,6	2904	2,5	11,3
Bydgoszcz	353,9	2011	-1,3	8,0
Gdańsk	463,8	1770	1,4	8,0
Gorzów Wielkopolski	124,0	1447	0,0	2,2
Katowice	298,1	1811	-2,5	6,0
Kielce	197,7	1803	-1,4	8,3
Kraków	765,3	2342	2,2	16,2
Lublin	340,5	2309	0,4	12,7
Łódź	696,5	2375	-5,0	26,9
Olsztyn	173,0	1958	0,8	4,5
Opole	118,7	1230	0,6	3,5
Poznań	540,4	2063	1,0	6,6
Rzeszów	187,4	1611	3,7	7,9
Szczecin	404,9	1347	-1,4	8,1
Toruń	202,5	1750	0,9	5,6
Warszawa	1754,0	3391	1,4	33,2
Wrocław	637,7	2178	1,0	10,2
Zielona Góra	139,3	501	0,5	3,0

**STOPA BEZROBOCIA
REJESTROWANEGO W 2016 R.**

(stan w dniu 31 XII)

*REGISTERED UNEMPLOYMENT
RATE IN 2016**(as of 31 XII)***PODMIOTY GOSPODARKI
NARODOWEJ^a NA 10 TYS. LUDNOŚCI
W 2016 R.**

(stan w dniu 31 XII)

*ENTITIES OF THE NATIONAL ECONOMY^a
PER 10 THOUS. POPULATION IN 2016**(as of 31 XII)*

a Wpisane do rejestru REGON; bez osób prowadzących gospodarstwa indywidualne w rolnictwie.
a Recorded in the REGON register; excluding persons tending private farms in agriculture.

KIELCE NA TLE WYBRANYCH MIAST W 2016 R.

KIELCE AGAINST THE BACKGROUND SELECTED CITIES IN 2016

Wyszczególnienie	Mieszkania oddane do użytkowania na 1000 ludności <i>Dwellings completed per 1000 population</i>	Przeciętna powierzchnia użytkowa 1 mieszkania oddanego do użytkowania w m ² <i>Average useful floor area per dwelling in m²</i>	Udział terenów zieleni w powierzchni ogółem ^a w % <i>Share of green areas in total area^a in %</i>	Odpady komunalne ^b zebrane z gospodarstw domowych na 1 mieszkańca w kg <i>Municipal waste^b collected from households per capita in kg</i>
Białystok	6,1	72,8	4,9	202,2
Bydgoszcz	2,4	59,4	7,8	189,0
Gdańsk	11,0	59,7	3,2	175,6
Gorzów Wielkopolski	4,1	63,8	4,7	191,0
Katowice	5,6	66,0	6,6	252,0
Kielce	3,8	71,2	3,0	162,6
Kraków	12,3	57,5	5,1	308,3
Lublin	6,7	63,2	5,4	173,4
Łódź	3,0	77,9	5,8	226,0
Olsztyn	3,2	72,3	4,2	232,1
Opole	3,8	73,4	3,1	203,6
Poznań	5,4	65,6	4,1	252,4
Rzeszów	15,8	64,9	2,9	200,4
Szczecin	7,3	62,3	1,9	225,7
Toruń	4,6	63,9	3,4	203,6
Warszawa	11,5	59,3	6,1	333,7
Wrocław	13,3	58,9	5,1	291,1
Zielona Góra	8,2	73,2	0,7	221,3

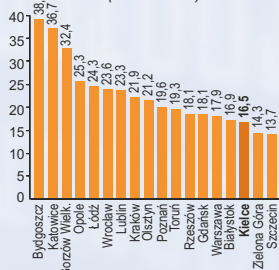
a Stan w dniu 31 XII. b Bez odpadów komunalnych wyselekcjonowanych.

a As of 31 XII. b Excluding selected waste.

POWIERZCHNIA PARKÓW, ZIELEŃCÓW I TERENÓW ZIELENI OSIEDLWEJ W M² NA 1 MIESZKAŃCA W 2016 R.

(stan w dniu 31 XII)

THE AREA OF PARKS, LAWNS AND ESTATE GREEN BELTS IN 2016 PER CAPITA IN M² (as of 31 XII)



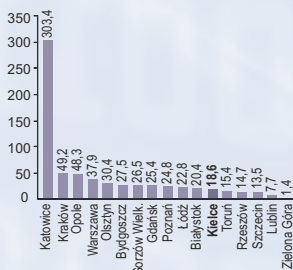
a Z zakładów szczególnie uciążliwych dla czystości powietrza.

a From plants of significant nuisance to air quality.

EMISJA ZANIECZYSZCZEŃ GAZOWYCH^a (BEZ CO₂) W T NA 1 KM² W 2016 R.

EMISSION OF GASEOUS

POLLUTANTS^a (EXCLUDING CO₂) IN T PER 1 KM² IN 2016



WYBRANE DANE O PODREGIONACH W 2016 R.
SELECTED DATA BY SUBREGIONS IN 2016


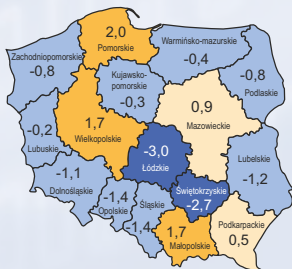
Wyszczególnienie	Podregiony Subregions		Specification
	kielecki	sandomiersko- jędrzejowski	
Powierzchnia ^a w tys. km ²	5,0	6,7	Area ^a in thous. km ²
Przyrost naturalny na 1000 ludności	-2,3	-3,2	Natural increase per 1000 population
Pracujący ^{abcd} w tys.	162,1	73,0	Employed persons ^{abcd} in thous.
Przeciętne zatrudnienie ^{cd} w tys.	131,5	60,5	Average paid employment ^{cd} in thous.
Przeciętne miesięczne wynagrodzenie ^{cd} brutto w zł	3664,89	3679,81	Average monthly gross wages and salaries ^{cd} in zł
Bezrobotni zarejestrowani ^a w tys.	37,1	20,1	Registered unemployed persons ^a in thous.
Stopa bezrobocia rejestrowanego ^a w %	11,9	9,3	Registered unemployment rate ^a in %
Zasoby mieszkaniowe ^a w tys.	277,2	164,3	Dwelling stocks ^a in thous.
przeciętna liczba izb w mieszkaniu	3,7	4,0	average number of rooms per dwelling
przeciętna powierzchnia użytkowa 1 mieszkania w m ²	69,7	82,1	average useful floor area per dwelling in m ²
Mieszkania oddane do użytkowania w tys.	2,1	0,9	Dwellings completed in thous.
Podmioty gospodarki narodowej ^{ad} na 10 tys. ludności	996	714	Entities of the national economy ^{ad} per 10 thous. population

a Stan w dniu 31 XII. b Według faktycznego miejsca pracy i rodzaju działalności.

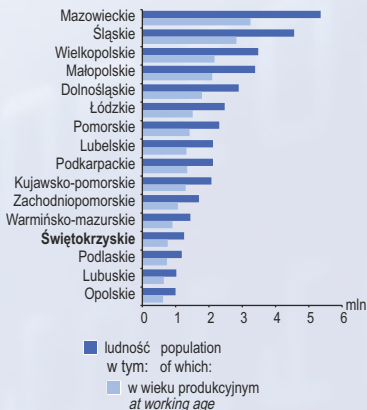
c W przedsiębiorstwach, w których liczba pracujących przekracza 9 osób. d Bez osób prowadzących gospodarstwa indywidualne w rolnictwie.

a As of 31 XII. b By actual workplace and kind of activity. c Including entities employing more than 9 persons. d Excluding persons tending private farms in agriculture.

**PRZYROST NATURALNY
NA 1000 LUDNOŚCI
NATURAL INCREASE
PER 1000 POPULATION**

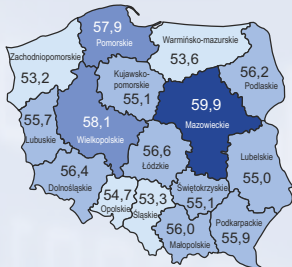


**LUDNOŚĆ (stan w dniu 31 XII)
POPULATION (as of 31 XII)**

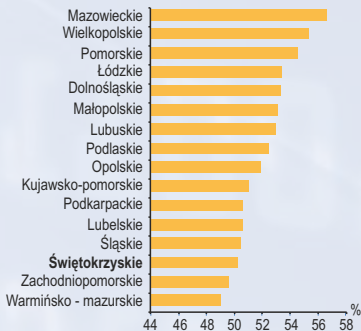


■ ludność population
w tym: of which:
■ w wieku produkcyjnym
at working age

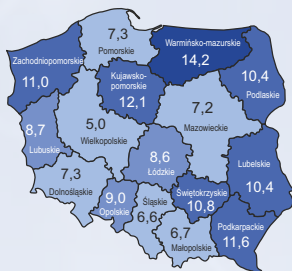
**WSPÓŁCZYNNIK AKTYWNOŚCI ZAWODOWEJ
na podstawie BAEL (dane przeciętne roczne)
ACTIVITY RATE
on the LFS Basis (annual averages)**




**WSPÓŁCZYNNIK ZATRUDNIENIA
na podstawie BAEL (dane przeciętne roczne)
EMPLOYMENT RATE
on the LFS Basis (annual averages)**



STOPA BEZROBOCIA REJESTROWANEGO
(stan w dniu 31 XII)
REGISTERED UNEMPLOYMENT RATE
(as of 31 XII)




w % in %



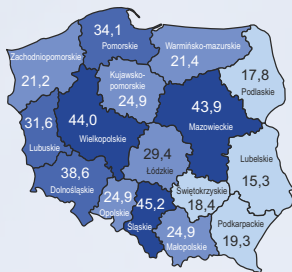
BEZROBOTNI ZAREJESTROWANI
(stan w dniu 31 XII)
REGISTERED UNEMPLOYED PERSONS
(as of 31 XII)




udział bezrobotnych w ogółem:
share of unemployed persons in total:



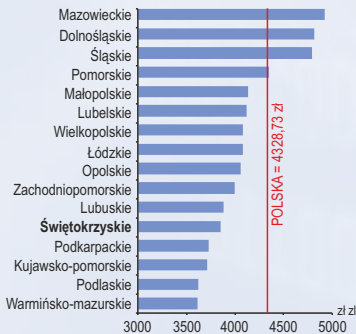
PRODUKCJA SPRZEDANA PRZEMYSŁU NA 1 MIESZKAŃCA^a
SOLD PRODUCTION OF INDUSTRY PER CAPITA^a



w tys. zł in thous. zł

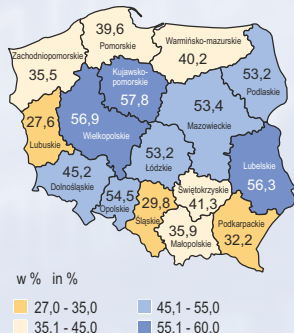


PRZECIĘTNE MIESIĘCZNE WYNAGRODZENIA BRUTTO W PRZEMYSŁE^a
AVERAGE MONTHLY GROSS WAGES AND SALARIES IN INDUSTRY^a



^a Dane dotyczą podmiotów gospodarczych, w których liczba pracujących przekracza 9 osób.
a Data concern economic entities employing more than 9 persons.

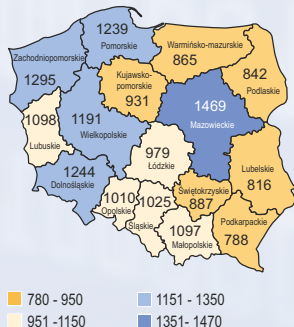
**UDZIAŁ UŻYTKÓW ROLNYCH
W POWIERZCHNI OGÓLEM** (stan w czerwcu)
*SHARE OF AGRICULTURAL LAND
IN TOTAL AREA (as of June)*



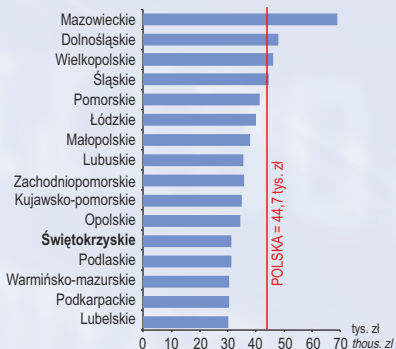
**PRZECIĘTNA POWIERZCHNIA
UŻYTKÓW ROLNYCH GOSPODARSTWA
INDYWIDUALNEGO** (stan w czerwcu)
*AVERAGE AREA OF AGRICULTURAL LAND
OF PRIVATE FARM (as of June)*



**PODMIOTY GOSPODARKI NARODOWEJ
ZAREJESTROWANE W REJESTRZE REGON
NA 10 TYS. LUDNOŚCI** (stan w dniu 31 XII)
*ENTITIES OF THE NATIONAL ECONOMY
RECORDED IN THE REGON REGISTER
PER 10 THOUS. POPULATION (as of 31 XII)*



**PRODUKT KRAJOWY BRUTTO
NA 1 MIESZKAŃCA W 2014 R.** (ceny bieżące)
*GROSS DOMESTIC PRODUCT
PER CAPITA IN 2014 (current prices)*



WOJEWÓDZTWO NA TLE KRAJU W 2016 R.

VOIVODSHIP AGAINST THE BACKGROUND OF POLAND IN 2016

Wyszczególnienie	Święto- krzyskie Święto- krzyskie voivodship	Polska Poland	w % in %	Specification
Powierzchnia ^a w tys. km ²	11,7	312,7	3,7	Area ^a in thous. km ²
Ludność ^a w tys.	1252,9	38433,0	3,3	Population ^a in thous.
na 1 km ²	107	123	x	per 1 km ²
% w miastach	44,6	60,2	x	% in urban areas
Przyrost naturalny na 1000 ludności	-2,7	-0,2	x	Natural increase per 1000 population
Pracujący ^{abc} w tys.	235,1	9225,1	2,5	Employed persons ^{abc} in thous.
Przeciętne miesięczne wynagrodzenie ^c brutto w zł	3669,57	4290,52	85,5	Average monthly gross wages ^c and salaries in zł
w tym w przemyśle	3676,52	4235,58	86,8	of which in industry
Bezrobotni zarejestrowani ^a w tys.	57,1	1335,2	4,3	Registered unemployed persons ^a in thous.
Stopa bezrobocia rejestrowanego ^a w %	10,8	8,3	x	Registered unemployment rate ^a in %
Dynamika produkcji sprze- danej przemysłu ^c w cenach stałych (2015=100)	100,7	103,1	x	Indices of sold production of industry ^c in constant prices (2015=100)
Dynamika produkcji sprzedanej budownictwa ^c (ceny bieżące) 2015=100	82,0	94,0	x	Indices of sold production of construction ^c (current prices) 2015=100
Użytki rolne ^d w tys. ha	483,4	14375,9	3,4	Agricultural land ^d in thous. ha
Powierzchnia zasiewów ^d w tys. ha	318,4	10569,3	3,0	Sown area ^d in thous. ha
Zwierzęta gospodarskie ^e w mln sztuk				Livestock ^e in mln heads
bydło	0,2	6,0	2,8	cattle
trzoda chlewna	0,2	11,1	1,9	pigs
Mieszkania oddane do użytkowania w tys.	3,0	163,3	1,8	Dwellings completed in thous.
Podmioty gospodarki narodowej ^{af} na 10 tys. ludności	1103	887	x	Entities of the national economy ^{af} per 10 thous. population

a Stan w dniu 31 XII. b Według faktycznego miejsca pracy i rodzaju działalności. c W przedsiębiorstwach, w których liczba pracujących przekracza 9 osób. d Stan w czerwcu. e Stan w grudniu. f Bez osób prowadzących gospodarstwa indywidualne w rolnictwie.

a As of 31 XII. b By actual workplace and kind of activity. c Entities employing more than 9 persons. d As of June. e As of December. f Excluding persons tending private farms in agriculture.