

Województwo świętokrzyskie w liczbach

Świętokrzyskie
Voivodship in figures

2024



Kielce 2024



Urząd Statystyczny
w Kielcach

Opracowanie merytoryczne

Content-related works

Urząd Statystyczny w Kielcach, Świętokrzyski Ośrodek Badań Regionalnych
Statistical Office in Kielce, Świętokrzyskie Centre for Regional Surveys

pod kierunkiem

supervised by

Anety Królik

Zespół autorski

Editorial team

Magdalena Baran-Wojtachnio, Roksana Czaja, Łukasz Gibowski

Skład i opracowanie graficzne

Typesetting and graphics

Tomasz Bochenek

ISSN 2657-8840

Publikacja dostępna na stronie internetowej

Publication available on website

kielce.stat.gov.pl

Przy publikowaniu danych Urzędu Statystycznego prosimy o podanie źródła

When publishing Statistical Office data – please indicate the source



Zakład Wydawnictw
Statystycznych

Aleja Niepodległości 208
00-925 Warszawa
www.zws.stat.gov.pl

Podział administracyjny województwa w 2023 r.

Stan w dniu 31 grudnia

Administrative division of voivodship in 2023

As of 31 December



Granice: — powiatów — gmin
Borders: — powiat — gminas

skarżyski nazwy powiatów
powiat names

Kielce miasto na prawach powiatu
city with powiat status

○ Sandomierz miasta - siedziby powiatów
cities - residence of powiat

Powierzchnia w km ² (stan w dniu 1 stycznia 2023 r.)	11709	Area in km ² (as of 1 January 2023)
Podział administracyjny:		Administrative division:
Podregiony	2	Subregions
Powiaty	13	Powiat
Miasta na prawach powiatu	1	Cities with powiat status
Gminy ogółem	102	Total gminas
miejskie	5	urban
miejsko-wiejskie	43	urban-rural
wiejskie	54	rural
Miasta	48	Cities and towns

Ludność

Stan w dniu 31 grudnia

Population

As of 31 December

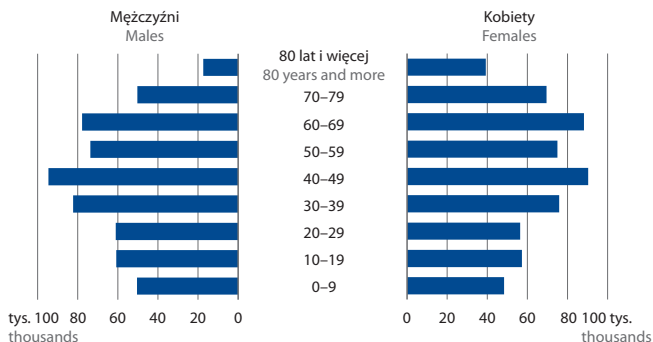
Wyszczególnienie	2015	2022	2023	Specification
Ogółem w tys.	1257,2	1178,2	1168,5	Total in thousands
w tym kobiety	644,0	604,9	600,2	of which females
Ludność miejska w %	44,6	44,8	45,1	Urban population in %
Ludność na 1 km ²	107	101	100	Population per 1 km ²
Kobiety na 100 mężczyzn	105	106	106	Females per 100 males
Mediana wieku	41,0	44,3	44,8	Median age
mężczyźni	39,2	42,5	43,0	males
kobiety	43,1	46,2	46,8	females

Ludność według płci i wieku w 2023 r.

Stan w dniu 31 grudnia

Population by sex and age in 2023

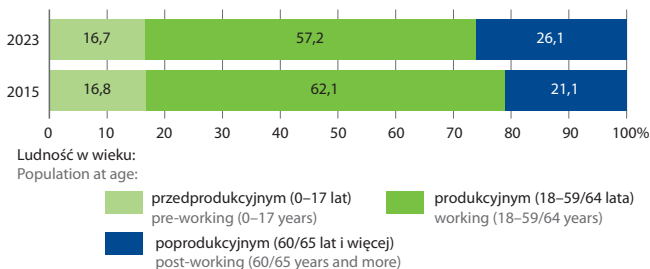
As of 31 December

**Ludność według ekonomicznych grup wieku**

Stan w dniu 31 grudnia

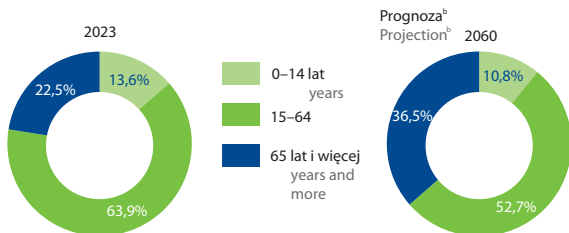
Population by economic age groups

As of 31 December



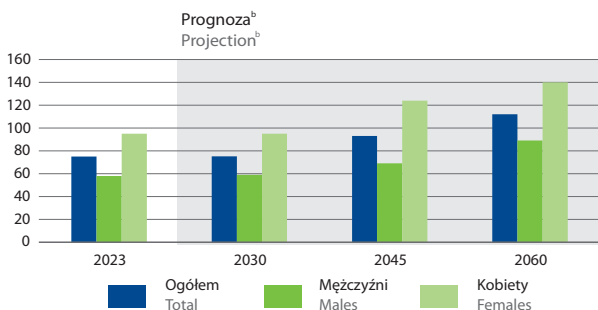
Ludność^a według biologicznych grup wieku

Population^a by biological age groups



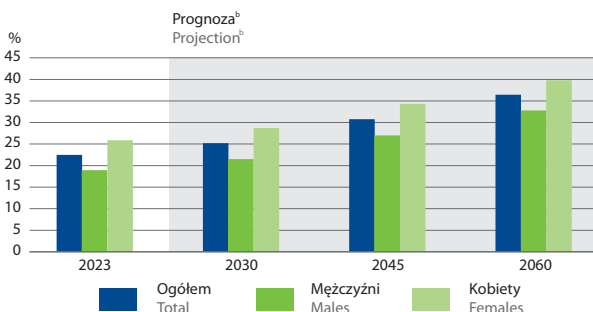
Współczynnik obciążenia demograficznego^{ac}

Age dependency rate^{ac}



Współczynnik starości demograficznej^{ad}

Old age rate^{ad}



a Stan w dniu 31 grudnia. b Na podstawie „Prognozy ludności na lata 2023-2060” (scenariusz główny). c Ludność w wieku nieprodukcyjnym na 100 osób w wieku produkcyjnym. d Udział osób w wieku 65 lat i więcej w ogólnej liczbie ludności.

a As of 31 December. b Based on “Population projection 2023-2060” (main scenario). c Non-working age population per 100 persons at working age. d Share of population at age 65 years and more in the total population.

Ruch naturalny na 1000 ludności

Vital statistics per 1,000 population

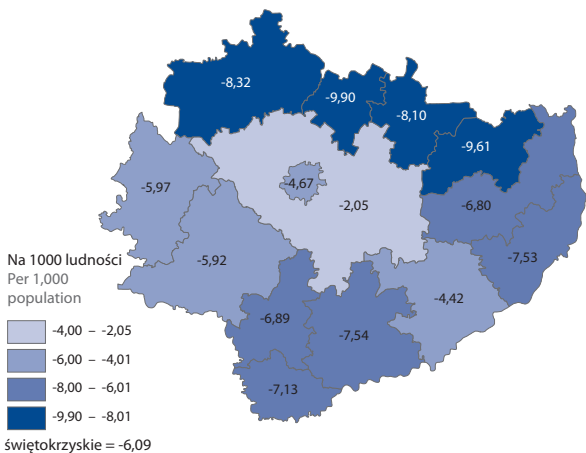
Wyszczególnienie	2015	2022	2023	Specification
Małżeństwa	4,7	3,7	3,3	Marriages
Rozwody	1,4	1,3	1,1	Divorces
Urodzenia żywe	8,4	6,9	6,2	Live births
Zgony	11,4	13,4	12,3	Deaths
w tym niemowląt ^a	3,8	3,7	3,7	of which infants ^a
Przyrost naturalny	-3,04	-6,45	-6,09	Natural increase

a Na 1000 urodzeń żywych.

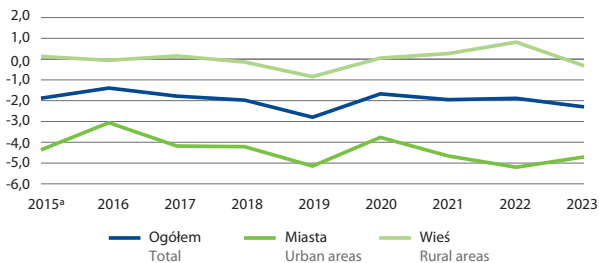
a Per 1,000 live births.

Przyrost naturalny w 2023 r.

Natural increase in 2023

**Saldo migracji wewnętrznych i zagranicznych ludności na pobyt stały na 1000 ludności**

Internal and international net migration of population for permanent residence per 1,000 population



a Do obliczenia salda wykorzystano dane o migracjach wewnętrznych za 2015 r. i migracjach zagranicznych za 2014 r.

a For calculating net migration data on internal migration for 2015 and data on international migration for 2014 were used.

Aktywność ekonomiczna ludności w wieku 15–89 lat na podstawie BAEL (dane przeciętne roczne)

Economic activity of population aged 15–89 on the LFS basis (annual averages)

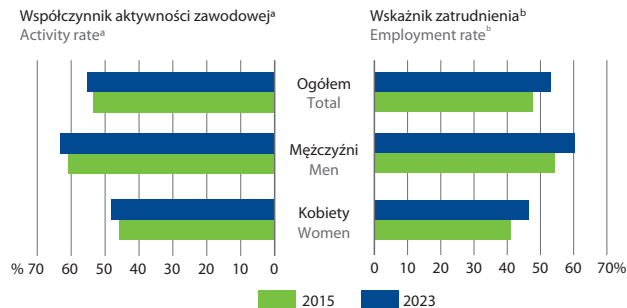
Wyszczególnienie	2015	2022	2023	Specification
Aktywni zawodowo w tys.	619	546	524	Economically active persons in thousands
w tym w wieku produkcyjnym ^a	601	519	501	of which at working age ^a
pracujący	553	525	504	employed persons
bezrobotni ^b	66	21	20	unemployed persons ^b
Bierni zawodowo w tys.	541	421	423	Economically inactive persons in thousands
Stopa bezrobocia ^c w %	10,7	3,8	3,8	Unemployment rate ^c in %

a Mężczyźni w wieku 18–64 lata, kobiety – 18–59 lat. b Osoby w wieku 15–74 lata. c Procentowy udział bezrobotnych w liczbie aktywnych zawodowo.

a Men aged 18–64, women – 18–59. b Persons aged 15–74. c Percentage share of the unemployed persons in the economically active population.

Współczynnik aktywności zawodowej i wskaźnik zatrudnienia na podstawie BAEL (dane przeciętne roczne)

Activity rate and employment rate on the LFS basis (annual averages)



a Procentowy udział aktywnych zawodowo w ogólnej liczbie ludności w wieku 15–89 lat.

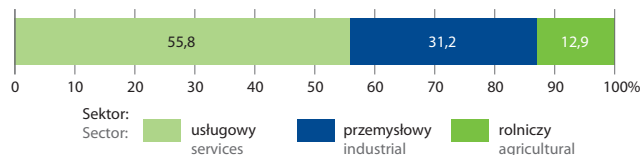
b Procentowy udział pracujących w ogólnej liczbie ludności w wieku 15–89 lat.

a Percentage share of economically active persons in total population aged 15–89.

b Percentage share of the employed persons in total population aged 15–89.

Struktura pracujących według sektorów ekonomicznych^a w 2023 r. na podstawie BAEL (dane przeciętne roczne)

Structure of employed persons by economic sectors^a in 2023 on the LFS basis (annual averages)

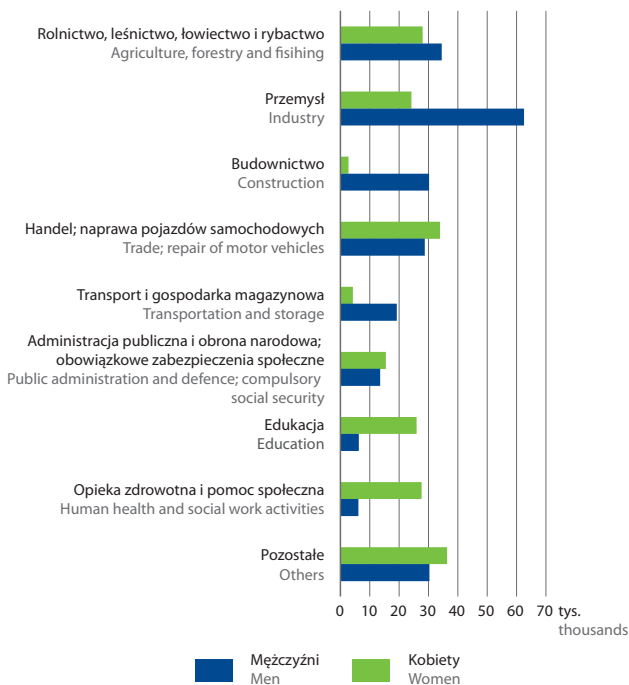


a W strukturze pracujących nie uwzględniono nieustalonego rodzaju działalności.

a The structure of the employed persons does not include the unspecified type of activity.

Pracujący w gospodarce narodowej^{ab}Employed persons in the national economy^{ab}

Wyszczególnienie	2022	2023	Specification
Ogółem w tys.	435,6	429,9	Total in thousands
w tym:			of which:
kobiety	201,1	198,5	women
pracownicy najemni	319,7	316,5	employees
pracujący na własny rachunek łącznie z pomagającymi członkami rodziny	115,0	112,5	self-employed persons including contributing family workers
emeryci i renciści	17,9	18,3	retirees and pensioners
osoby z niepełnosprawnością	23,4	24,0	persons with disabilities
cudzoziemcy	3,9	4,4	foreigners
Mediana wieku pracujących	43,0	44,0	Median age of employed persons

Pracujący w gospodarce narodowej^{ab} według sekcji PKD i płci w 2023 r.Employed persons in the national economy^{ab} by PKD/NACE sections and sex in 2023

a Stan w dniu 31 grudnia. b Według miejsca zamieszkania; bez pracujących za granicą.
a As of 31 Decemeber. b By place of residence; without employed persons abroad.

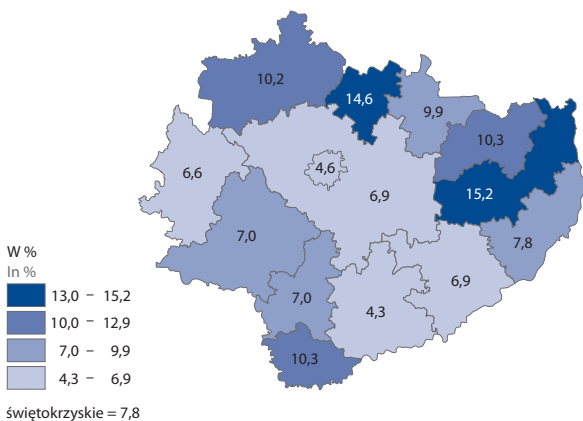
Bezrobotni zarejestrowani^a

Registered unemployed persons^a

Wyszczególnienie	2015	2022	2023	Specification
Ogółem w tys.	66,1	34,0	33,7	Total in thousands
w % ogółem:				in % of total:
kobiety	49,4	51,1	50,6	women
dotychczas niepracujący	19,8	14,6	14,6	previously not employed
bez kwalifikacji zawodowych	26,6	27,4	27,7	without occupational qualifications
zwolnieni z przyczyn dotyczących zakładu pracy	4,9	4,1	4,2	terminated for company reasons
długotrwale bezrobotni	56,1	52,9	49,5	long-term unemployed
posiadający prawo do zasiłku	13,6	14,3	16,9	possessing benefit rights
do 25 roku życia	17,3	12,9	13,8	below 25 years
powyżej 50 roku życia	24,6	25,8	25,4	over 50 years
z niepełnosprawnością	6,3	8,2	8,7	persons with disabilities
Bezrobotni na 1 ofertę pracy	87	29	32	Unemployed persons per job offer
Udział bezrobotnych w liczbie ludności w wieku produkcyjnym w %	8,5	5,0	5,0	Share of the unemployed persons in the working age population in %

Stopa bezrobocia rejestrowanego^a w 2023 r.

Registered unemployment rate^a in 2023



^a Stan w dniu 31 grudnia.

^a As of 31 December.

Struktura bezrobotnych zarejestrowanych w 2023 r.

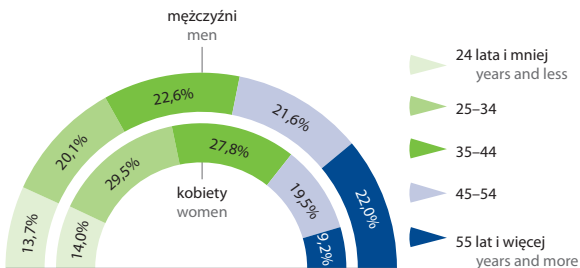
Stan w dniu 31 grudnia

Structure of registered unemployed persons in 2023

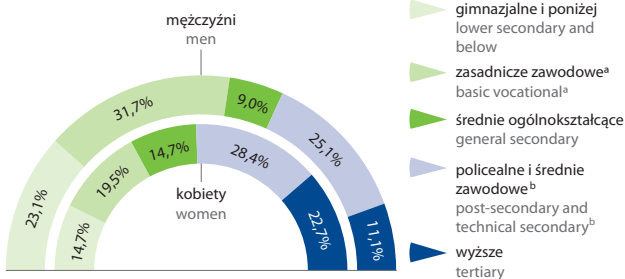
As of 31 December

Według płci i wieku

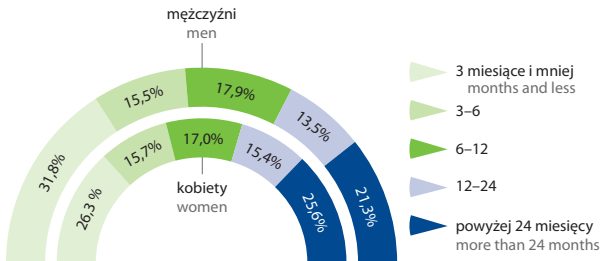
By sex and age

**Według płci i poziomu wykształcenia**

By sex and educational level

**Według płci i czasu pozostawania bez pracy**

By sex and duration of unemployment

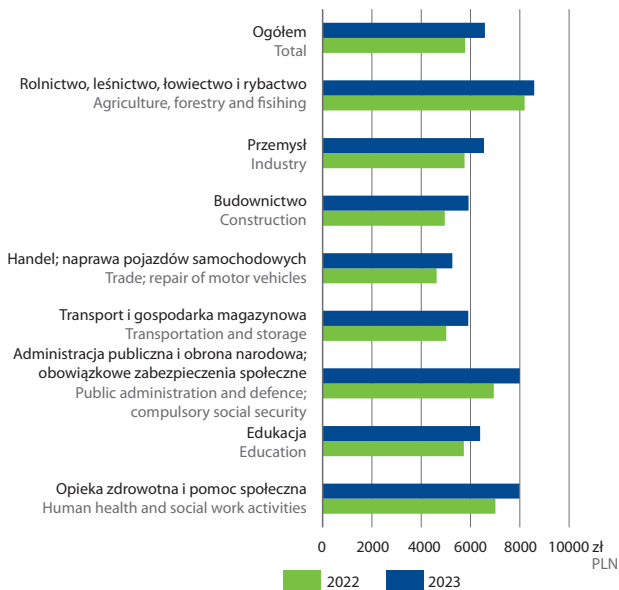


a, b Łącznie z wykształceniem: a - branżowym I stopnia, b - branżowym II stopnia.

a, b Including: a - basic sectoral vocational education, b - secondary sectoral vocational education.

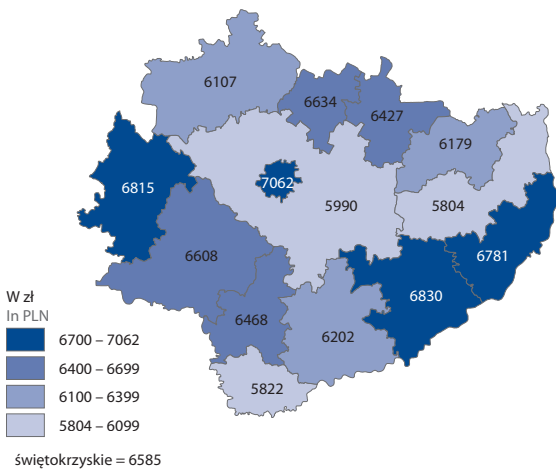
Przeciętne miesięczne wynagrodzenie brutto^a w wybranych sekcjach PKD

Average monthly gross wage and salary^a in selected PKD/NACE sections



Przeciętne miesięczne wynagrodzenie brutto^a w 2023 r.

Average monthly gross wage and salary^a in 2023



^a Dane dotyczą podmiotów gospodarki narodowej o liczbie pracujących 10 i więcej osób oraz jednostek sfery budżetowej niezależnie od liczby pracujących.

a Data concern entities of the national economy with 10 or more employed persons and budgetary sphere units regardless of the number of employed persons.

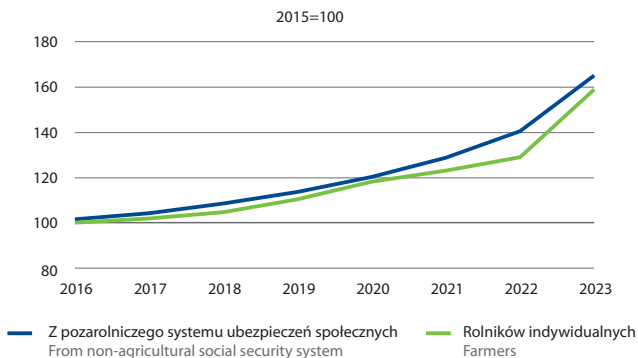
Przeciętna miesięczna emerytura i renta brutto

Average monthly gross retirement and other pension

Wyszczególnienie	2015	2022	2023	Specification
	w zł in PLN			
Z pozarolniczego systemu ubezpieczeń społecznych	1786,10	2510,86	2949,48	From non-agricultural social security system
w tym:				of which:
emerytura	1898,67	2604,77	3059,42	retirement pension
renta z tytułu niezdolności do pracy	1413,60	2025,62	2361,98	disability pension
renta rodzinna	1611,73	2253,78	2620,01	survivors pension
Rolników indywidualnych	1154,09	1489,80	1835,26	Farmers
w tym emerytura	1178,10	1495,31	1843,11	of which retirement pension

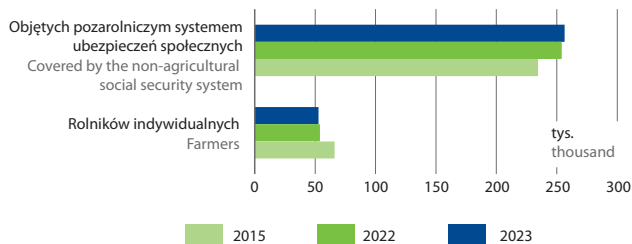
Dynamika przeciętnej miesięcznej emerytury i renty brutto

Indices of average monthly gross retirement and other pension



Przeciętna miesięczna liczba emerytów i rencistów

Average monthly number of retirees and pensioners



Podmioty gospodarki narodowej^a zarejestrowane w rejestrze REGON

Stan w dniu 31 grudnia

Entities of the national economy^a recorded in the REGON register

As of 31 December

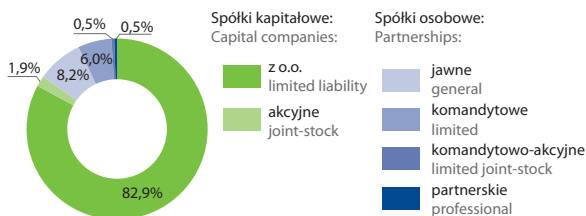
Wyszczególnienie	2015	2022	2023	Specification
Ogółem	110574	126930	129214	Total
w tym:				of which:
stowarzyszenia i organizacje społeczne	3746	4305	4659	associations and social organisations
spółki cywilne	7545	7719	7715	civil law partnerships
spółki handlowe	6514	8512	9048	commercial companies
osoby fizyczne prowadzące działalność gospodarczą	84406	97284	98543	natural persons conducting economic activity

Spółki handlowe według form prawnych w 2023 r.

Stan w dniu 31 grudnia

Commercial companies by legal forms in 2023

As of 31 December

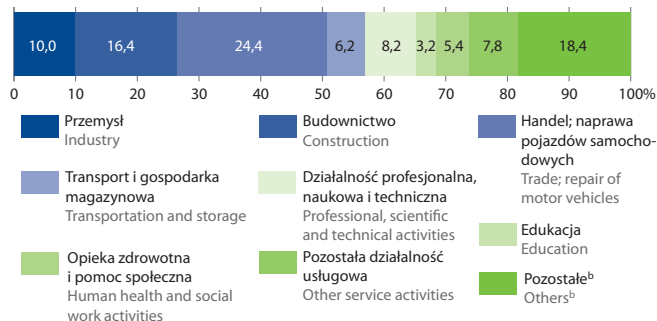


Struktura podmiotów gospodarki narodowej^a zarejestrowanych w rejestrze REGON wg sekcji PKD w 2023 r.

Stan w dniu 31 grudnia

Structure of entities of the national economy^a recorded in the REGON register by PKD/NACE sections in 2023

As of 31 December

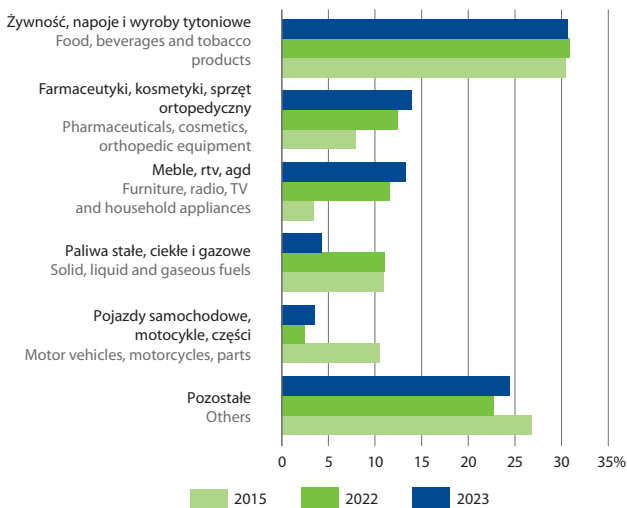


a Bez osób prowadzących gospodarstwa indywidualne w rolnictwie. b W tym podmioty, dla których informacja o rodzaju przeważającej działalności nie występuje w rejestrze REGON.

a Excluding persons tending private farms in agriculture. b Including entities for which the information on kind of predominant activity does not occur in the REGON register.

Dynamika sprzedaży detalicznej według wybranych grup rodzajów działalności przedsiębiorstw^a (ceny bieżące)Indices of retail sales by selected groups of enterprises activity^a (current prices)

Wyszczególnienie	2015	2022	2023	Specification
	rok poprzedni=100 previous year=100			
Ogółem	91,6	123,4	93,0	Total
w tym:				of which:
Pojazdy samochodowe, motocykle, części	122,7	97,0	136,9	Motor vehicles, motorcycles, parts
Paliwa stałe, ciekłe i gazowe	78,2	179,0	36,2	Solid, liquid and gaseous fuels
Żywność, napoje i wyroby tytoniowe	111,3	118,9	92,4	Food, beverages and tobacco products
Farmaceutyki, kosmetyki, sprzęt ortopedyczny	121,0	141,5	104,2	Pharmaceuticals, cosmetics, orthopedic equipment
Meble, rtv, agd	32,1	123,4	106,1	Furniture, radio, TV and household appliances
Pozostałe	89,5	111,8	99,7	Others

Struktura sprzedaży detalicznej według wybranych grup rodzajów działalności przedsiębiorstw^aStructure of retail sales by selected groups of enterprises activity^a

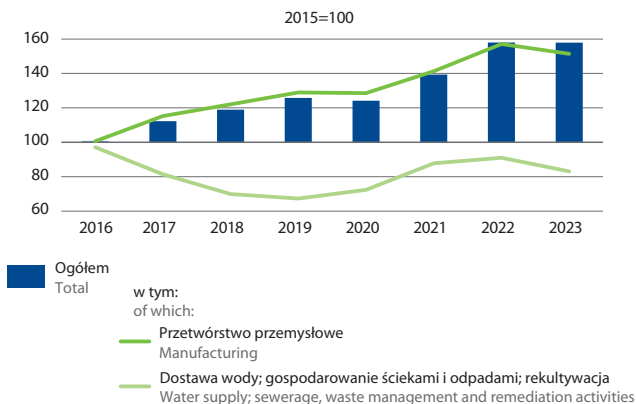
^a Dane dotyczą przedsiębiorstw handlowych i niehandlowych, w których liczba pracujących przekracza 9 osób.

^a Data concern trade and non-trade enterprises employing more than 9 persons.

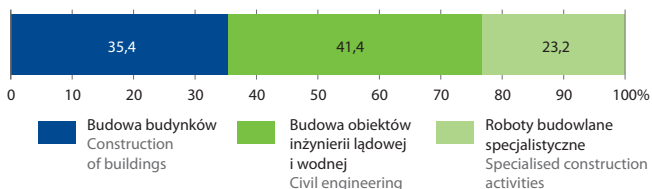
Produkcja sprzedana przemysłu i budownictwa^a (ceny bieżące)
Sold production of industry and construction^a (current prices)

Wyszczególnienie	2015	2022	2023	Specification
	w mln zł	in million PLN		
Przemysł	23350,6	47390,2	48899,2	Industry
w tym:				of which:
przetwórstwo przemysłowe	19361,8	38971,5	37706,1	manufacturing
dostawa wody; gospodarowanie ściekami i odpadami; rekultywacja	1062,2	1181,5	1121,9	water supply; sewerage, waste management and remediation activities
Budownictwo	4493,8	7781,9	7893,8	Construction
w tym produkcja budowlano-montażowa	1943,2	2996,6	2725,2	of which construction and assembly production

Dynamika produkcji sprzedanej przemysłu^a (ceny stałe)
Indices of sold production of industry^a (constant prices)



Produkcja budowlano-montażowa^a w 2023 r. (ceny bieżące)
Construction and assembly production^a in 2023 (current prices)



^a Dane dotyczą podmiotów gospodarczych, w których liczba pracujących przekracza 9 osób.
^a Data concern economic entities employing more than 9 persons.

Wodociągi i kanalizacja

Stan w dniu 31 grudnia

Water supply and sewage systems

As of 31 December

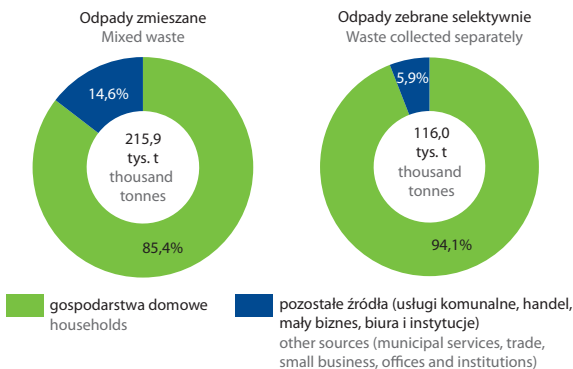
Wyszczególnienie	2015	2022	2023	Specification
Długość sieci w km:				Length of network in km:
wodociągowej	13844,7	14655,1	14724,7	water supply
kanalizacyjnej ^a	6081,5	7168,1	7410,1	sewage ^a
Zużycie wody z wodociągów w gospodarstwach domowych ^b na 1 mieszkańca w m ³				Consumption of water from water supply system in households ^b per capita in m ³
miasta	27,6	28,6	28,5	urban areas
wieś	33,7	31,6	31,6	rural areas
	22,7	26,2	26,0	

a Łącznie z kolektorami. b W ciągu roku.

a Including collectors. b During the year.

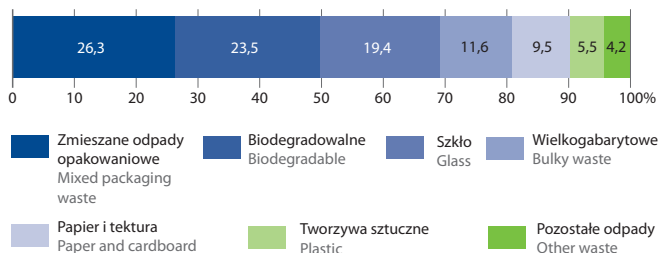
Źródła pochodzenia odpadów komunalnych w 2023 r.

Sources of origin of municipal waste in 2023



Odpady komunalne zebrane selektywnie według frakcji w 2023 r.

Municipal waste collected separately by waste fraction in 2023



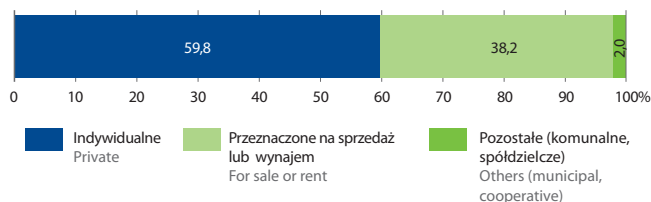
Mieszkania oddane do użytkowania

Dwellings completed

Wyszczególnienie	2015	2022	2023	Specification
Ogółem	3409	4407	4383	Total
% w miastach	43,1	43,0	51,8	% in urban areas
Przeciętna liczba izb w mieszkaniu	4,8	4,7	4,4	Average number of rooms in a dwelling
Przeciętna powierzchnia użytkowa 1 mieszkania w m ²	109,1	109,9	103,5	Average useful floor area of a dwelling in m ²
Mieszkania na 1000 zawartych małżeństw	579	1009	1116	Dwellings per 1,000 marriages contracted

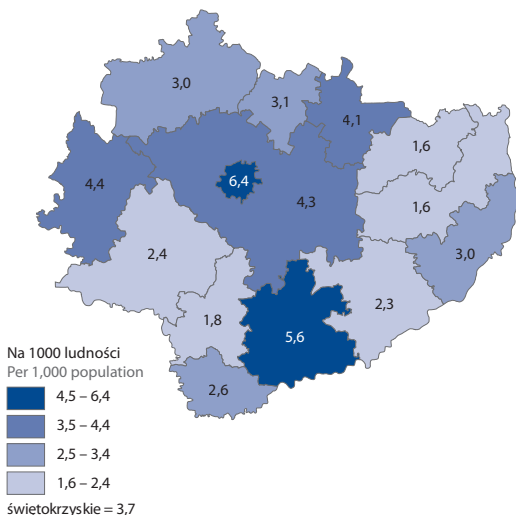
Struktura mieszkań oddanych do użytkowania według form budownictwa w 2023 r.

Structure of dwellings completed by form of construction in 2023



Mieszkania oddane do użytkowania w 2023 r.

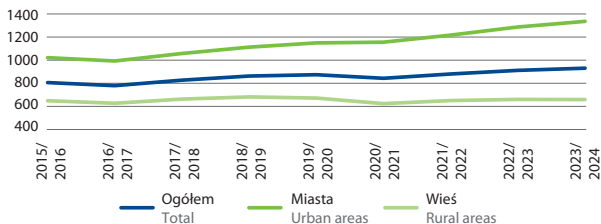
Dwellings completed in 2023



Wychowanie przedszkolne

Pre-primary education

Wyszczególnienie	2015/16	2021/22	2023/24	Specification
Placówki	796	790	783	Establishments
w tym przedszkola	299	373	369	of which nursery schools
Dzieci w placówkach wychowania przedszkolnego	32081	40567	40030	Children in pre-primary education establishments
w tym w przedszkolach	21420	29068	28562	of which in nursery schools
Dzieci w przedszkolach na 1 przedszkole	72	78	77	Children in nursery schools per 1 nursery school

Dzieci w wieku 3–6 lat w placówkach wychowania przedszkolnego na 1000 dzieci w wieku 3–6 lat^aChildren aged 3–6 in pre-primary establishments per 1,000 children aged 3–6^a

a W roku szkolnym 2015/16 – w wieku 3–5 lat.

a In the 2015/16 school year – 3–5 years old.

Edukacja w roku szkolnym 2023/2024

Education in the 2023/2024 school year

Szkoły/uczelnie ^a Schools/higher education institutions ^a		Uczniowie/studenci ^{ab} Pupils/students ^{ab}
540	szkoły podstawowe primary schools	82328
100	branżowe I ^c i II stopnia stage I ^c and II sectoral vocational schools	6788
97	licea ogólnokształcące ^d general secondary schools ^d	24795
72	technika technical secondary schools	26637
54	szkoły policealne post-secondary schools	9060
10	uczelnie higher education institutions	19765

a Uczelnie, studenci – stan w dniu 31 grudnia. b Studenci – łącznie z cudzoziemcami. c łącznie ze szkołami specjalnymi przysposabiającymi do pracy. d łącznie ze szkołami dla dorosłych. U w a g a. Dane dotyczące edukacji i wychowania podano według stanu na początku roku szkolnego.

a Higher education institutions, students – as of 31 December. b Students – including foreigners. c Including special job-training schools. d Including schools for adults.

N o t e. Data regarding education are given as of the beginning of the school year.

Szpitala

Stan w dniu 31 grudnia

Hospitals

As of 31 December

Wyszczególnienie	2015	2021	2022	Specification
Szpitala ogólne	25	23	24	General hospitals
Łóżka ^a na 10 tys. ludności	50,2	46,3	44,2	Beds ^a per 10 thousand population
Leczeni stacjonarnie ^b (w ciągu roku) na 10 tys. ludności	2276	1962	2219	Inpatients ^b (during the year) per 10 thousand population
Przeciętny pobyt chorego w dniach	5,3	5,1	4,8	Average patient stay in days

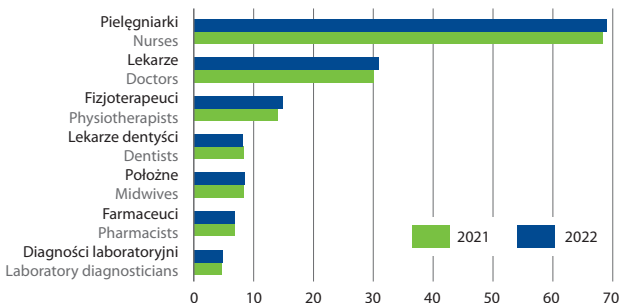
a Łącznie z łóżkami i inkubatorami dla noworodków. b Bez międzyoddziałowego ruchu chorych.
a Including beds and incubators for newborn. b Excluding inter-ward patient transfer.

Pracownicy medyczni^a na 10 tys. ludności

Stan w dniu 31 grudnia

Medical personnel^a per 10 thousand population

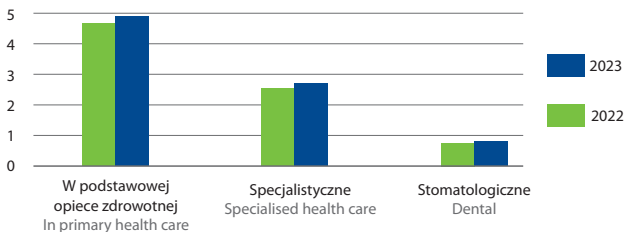
As of 31 December



a Dane dotyczące lekarzy, lekarzy dentyistów, pielęgniarek oraz położnych opracowano na podstawie źródeł administracyjnych, pozostałe prezentowane – na podstawie sprawozdawczości.
a Data on doctors, dentists, nurses and midwives have been compiled based on administrative sources, other presented – based on reporting method.

Porady udzielone w ambulatoryjnej opiece zdrowotnej^a na 1 mieszkańca

Consultations provided in out-patient health care^a per capita



a W ciągu roku.
a During the year.

Instytucje kultury

Stan w dniu 31 grudnia

Cultural institutions

As of 31 December

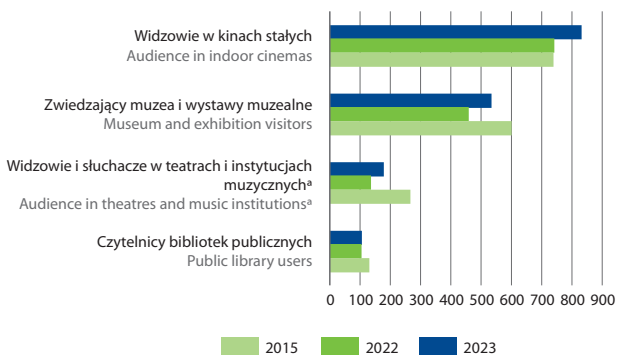
Wyszczególnienie	2015	2022	2023	Specification
Biblioteki publiczne i filie ^a	270	252	249	Public libraries and branches ^a
księgozbiór na 1000 ludności w woluminach	3401	3558	3598	collection per 1,000 population in volumes
wypożyczenia ^b na 1 czytelnika w woluminach	20	22	23	loans ^b per library user in volumes
Teatry i instytucje muzyczne	4	4	4	Theatres and music institutions
przedstawienia i koncerty ^{bc}	1905	1204	1654	performances and concerts ^{bc}
Kina stałe	14	18	18	Indoor cinemas
seanse ^b w tys.	44,4	46,7	43,5	screenings ^b in thousands
Muzea i oddziały muzealne	34	35	33	Museums and branches
wystawy czasowe ^b	162	120	134	temporary exhibitions ^b
Galerie i salony sztuki	9	9	9	Art galleries and salons
wystawy ^{bd}	86	97	94	exhibitions ^{bd}

a Bez punktów bibliotecznych. b W ciągu roku. c Dane dotyczą działalności prowadzonej na terenie województwa, łącznie z imprezami organizowanymi w plenerze. d W kraju.

a Excluding library service points. b During the year. c Data concern activity performed in voivodship area, including outdoor events. d In Poland.

Odwiedzający placówki kultury na 1000 ludności (w ciągu roku)

Visitors of cultural establishments per 1,000 population (during the year)



a Dane dotyczą działalności prowadzonej na terenie województwa, łącznie z imprezami organizowanymi w plenerze.

a Data concern activity performed in voivodship area, including outdoor events.

Baza noclegowa turystyki

Tourist accommodation establishments

Wyszczególnienie	2015	2022	2023	Specification
Obiekty ^a	246	227	236	Establishments ^a
w tym hotele	98	97	97	of which hotels
Miejsca noclegowe ^a	16101	17331	17771	Bed places ^a
w tym całoroczne	13339	15315	15761	of which open all year
Korzystający z noclegów w tys.	518,1	617,2	627,2	Tourists accommodated in thousands
w tym turyści zagraniczni	28,0	25,1	31,1	of which foreign tourists
Stopień wykorzystania miejsc noclegowych w %	29,8	33,2	33,5	Occupancy rate of bed places in %

a Stan w dniu 31 lipca.

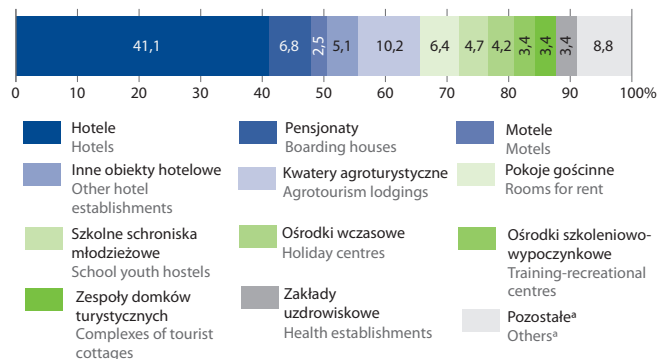
a As of 31 July.

Turystyczne obiekty noclegowe w 2023 r.

Stan w dniu 31 lipca

Tourist accommodation establishments in 2023

As of 31 July

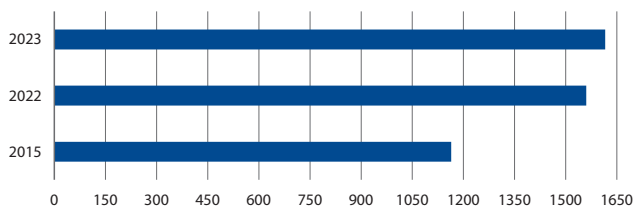


a Domy wycieczkowe, schroniska młodzieżowe, kempingi i pozostałe obiekty niesklasyfikowane.

a Excursion hostels, youth shelters, camping sites and other not classified establishments.

Udzielone noclegi w bazie noclegowej turystyki na 1000 ludności

Nights spent in tourist accommodation establishments per 1,000 population



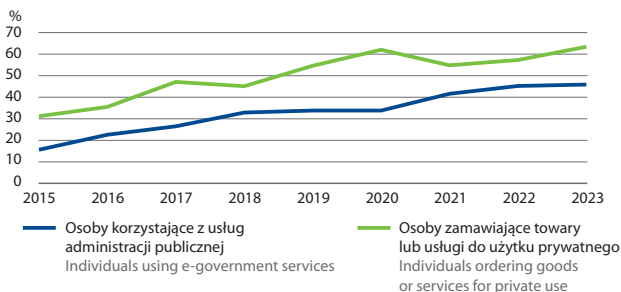
Osoby korzystające z Internetu w sprawach prywatnych w ciągu ostatnich 3 miesięcy według wybranych celów (w % ogółu osób w wieku 16–74 lata)

Individuals using the Internet for private purposes in the last 3 months by selected activities (in % of persons aged 16–74)

Wyszczególnienie	2022	2023	Specification
	w %	in %	
Korzystanie z poczty elektronicznej	56,4	47,1	Sending, receiving e-mails
Wykonywanie rozmów głosowych lub video	47,3	40,4	Making calls or video calls
Korzystanie z serwisów społecznościowych	54,0	53,6	Participating in social networks
Korzystanie z komunikatorów	53,9	53,7	Instant messaging
Korzystanie z usług bankowych	41,7	45,6	Internet banking
Wyszukiwanie informacji o towarach i usługach	67,5	50,9	Finding information about goods and services
Czytanie online wiadomości, gazet lub czasopism	55,6	54,6	Reading online news, newspapers or magazines

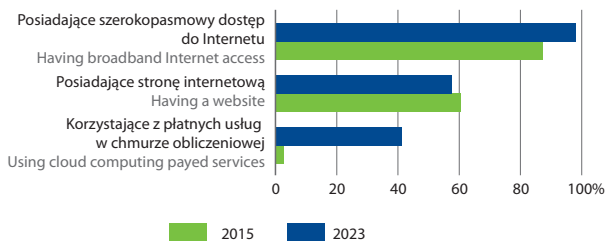
Osoby w wieku 16–74 lata korzystające z Internetu w ciągu ostatnich 12 miesięcy (w % ogółu osób w wieku 16–74 lata)

Persons aged 16–74 using Internet in the last 12 months (in % of persons aged 16–74)



Przedsiębiorstwa^a wykorzystujące wybrane technologie informacyjno-komunikacyjne (w % ogółu przedsiębiorstw)

Enterprises^a using selected information and communication technologies (in % of total enterprises)



^a Dane dotyczą podmiotów gospodarczych, w których liczba pracujących przekracza 9 osób.
^a Data concern economic entities employing more than 9 persons.

Powierzchnia o szczególnych walorach przyrodniczych prawnie chroniona

Stan w dniu 31 grudnia

Area of special nature value under legal protection

As of 31 December

Wyszczególnienie	2015	2022	2023	Specification
Ogółem w tys. ha	761,6	760,5	760,5	Total in thousand ha
parki narodowe ^a	7,6	7,7	7,7	national parks ^a
rezerваты przyrody ^a	3,8	3,8	3,9	nature reserves ^a
parki krajobrazowe ^{ab}	123,7	123,6	123,5	landscape parks ^{ab}
obszary chronionego krajobrazu ^b	625,8	624,5	624,5	protected landscape areas ^b
inne formy ochrony przyrody	0,7	0,9	0,9	other forms of nature protection
W % powierzchni województwa	65,0	64,9	64,9	In % of the area of the voivodship
Na 1 mieszkańca w m ²	6058	6455	6508	Per capita in m ²

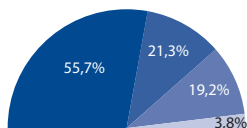
a Bez otuliny. b Bez powierzchni rezerwatów i pozostałych form ochrony przyrody położonych na terenie parków krajobrazowych i obszarów chronionego krajobrazu.

a Excluding protection zones. b Excluding nature reserves and other forms of nature protection situated in the area of landscape parks and protected landscape areas.

Struktura emitowanych zanieczyszczeń powietrza^a w 2023 r.

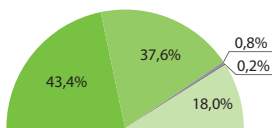
Structure of air pollutants emitted^a in 2023

Zanieczyszczenia gazowe (bez CO₂)
Gaseous pollutants (excluding CO₂)



- ▶ tlenek węgla
carbon monoxide
- ▶ tlenki azotu
nitrogen oxides
- ▶ dwutlenek siarki
sulphur dioxide
- ▶ pozostałe
others

Zanieczyszczenia pyłowe
Particulate pollutants



- ▶ ze spalania paliw
from fuel combustion
- ▶ cementowo-wapiennicze i materiałów ogniotrwących
cement and lime particulates, as well as fire-resistant materials
- ▶ węglowo-grafitowe, sadza
carbon and graphite, soot
- ▶ krzemowe
silicates
- ▶ pozostałe
others

a Z zakładów szczególnie uciążliwych dla czystości powietrza.

a From plants of significant nuisance to air quality.

Zbiory i plony wybranych ziemiopłodów

Production and yields of selected crops

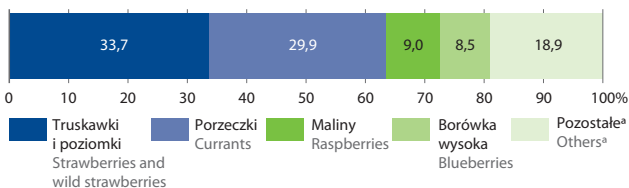
Wyszczególnienie	Zbiory w tys. t Production in thousand tonnes		Plony z 1 ha w dt Yields per 1 ha in dt		Specification
	2022	2023	2022	2023	
Zboża ogółem	968,1	1016,1	41,5	43,6	Cereals
w tym zboża podstawowe	789,0	827,1	40,3	42,3	of which basic cereals
w tym:					of which:
pszenica	419,5	439,2	42,7	45,8	wheat
żyto	25,7	32,9	30,5	33,4	rye
pszenżyto	186,2	198,1	40,8	41,2	triticale
Ziemniaki ^a	277,6	257,2	321	290	Potatoes ^a
Buraki cukrowe	122,9	225,2	628	730	Sugar beets
Rośliny oleiste	87,7	102,3	30,8	31,7	Oilseeds

a Z wyłączeniem ogrodów przydomowych.

a Excluding kitchen gardens.

Zbiory owoców z krzewów owocowych i plantacji jagodowych w sadach w 2023 r.

Production of fruit bushes and berry plantations in orchards in 2023



a Aronia, agrest, jagoda kamczacka, leszczyna, winorośl i inne.

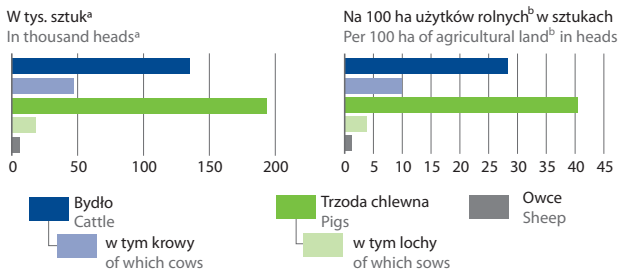
a Chokeberries, gooseberries, haskap berry, hazel, grapes and others.

Zwierzęta gospodarskie w 2023 r.

Stan w grudniu

Livestock in 2023

As of December



a Bydło, owce – dane z Systemu Identyfikacji i Rejestracji Zwierząt (IRZ) ARiMR; pogłowie według siedziby stadu. b Powierzchnia użytków rolnych według stanu w czerwcu 2023 r.

a Cattle, sheep – data from The Animal Identification and Registration System (IRZ) ARiMR; cattle population by herd location. b The area of agricultural land as of June 2023.

Wypadki drogowe^a

Road accidents^a

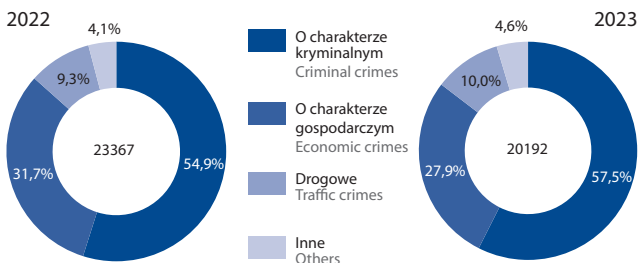
Wyszczególnienie	2015	2022	2023	Specification
Wypadki	1353	649	669	Accidents
na 100 tys. ludności	107,4	54,9	57,0	per 100 thousand population
Ofiary wypadków				Road traffic casualties
śmiertelne	108	67	85	fatalities
na 100 tys. ludności	8,6	5,7	7,2	per 100 thousand population
ranni	1676	761	789	injured

^a Zarejestrowane przez Policję.

^a Registered by the Police.

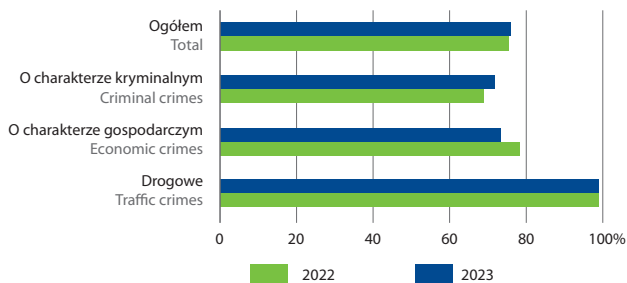
Przestępstwa stwierdzone przez Policję w zakończonych postępowaniach przygotowawczych

Crimes ascertained by the Police in completed preparatory proceedings



Wskaźnik wykrywalności sprawców przestępstw stwierdzonych przez Policję

Rate of detectability of delinquents in crimes ascertained by the Police



Źródło: dane dotyczące bezpieczeństwa publicznego pochodzą z Komendy Głównej Policji.
Source: data on public safety come from National Police Headquarters.

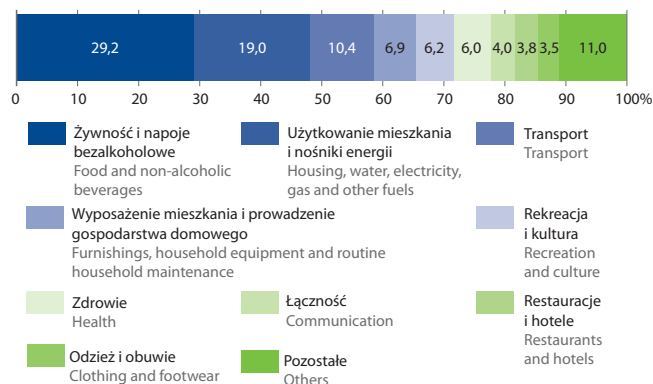
Przeciętny miesięczny dochód rozporządzalny na 1 osobę w gospodarstwach domowych

Average monthly available income per capita in households

Wyszczególnienie	2022	2023	Specification
Dochód rozporządzalny w zł	2050,21	2418,76	Available income in PLN
w tym dochód do dyspozycji	2013,05	2380,72	of which disposable income
w tym:			of which:
z pracy najemnej	1114,39	1266,89	from hired work
z pracy na własny rachunek	173,21	198,57	from self-employment
ze świadczeń społecznych	677,50	826,70	from social benefits

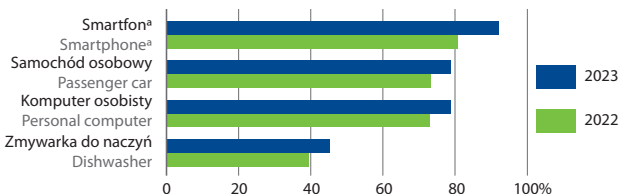
Struktura przeciętnych miesięcznych wydatków na 1 osobę w gospodarstwach domowych w 2023 r.

Structure of average monthly expenditure per capita in households in 2023



Gospodarstwa domowe wyposażone w wybrane przedmioty trwałego użytkowania w % ogółu gospodarstw domowych

Households equipped with selected durable goods in % of total households



a W 2022 r. bez smartfonów służbowych.

U w a g a. Dane od 2021 r. zostały uogólnione na podstawie NSP 2021. Z tego względu nie są wprost porównywalne z analogicznymi danymi za lata wcześniejsze. W związku z aktualizacją uogólnienia wyników dane za 2022 r. różnią się od opublikowanych wcześniej.

a In 2022 excluding business smartphones.

N o t e. Data since 2021 were generalized on the basis of the 2021 Census. Therefore, they are not directly comparable with the data for previous years. Due to the update of the generalization of the results, the data for 2022 differs from those published previously.

Wybrane dane
Selected data

Wyszczególnienie	2015	2022	2023	Specification
Ludność ^a w tys.	198,0	183,9	182,3	Population ^a in thousands
Przyrost naturalny na 1000 ludności	-1,69	-5,02	-4,67	Natural increase per 1,000 population
Saldo migracji na pobyt stały na 1000 ludności	-3,3	-3,7	-3,7	Net migration for permanent residence per 1,000 population
Przeciętne zatrudnienie w sektorze przedsiębiorstw ^b w tys.	34,1	34,6	33,2	Average paid employment in enterprise sector ^b in thousands
Przeciętne miesięczne wynagrodzenie brutto w sektorze przedsiębiorstw ^b w zł	3535,71	5499,85	6096,69	Average monthly gross wages and salaries in enterprise sector ^b in PLN
Stopa bezrobocia rejestrowanego ^a w %	8,8	4,6	4,6	Registered unemployment rate ^a in %
Mieszkania oddane do użytkowania na 1000 ludności	4,8	5,9	6,4	Dwellings completed per 1,000 population
Miejsca noclegowe w w bazie noclegowej turystyki ^c w tys.	2,4	4,1	4,1	Bed places in tourist accommodation establishments ^c in thousands
Podmioty gospodarki narodowej ^d na 1000 ludności	146	167	171	Entities of the national economy ^d per 1,000 population

a Stan w dniu 31 grudnia. b Dane dotyczą podmiotów gospodarczych, w których liczba pracujących przekracza 9 osób. c Stan w dniu 31 lipca. d W rejestrze REGON; bez osób prowadzących gospodarstwa indywidualne w rolnictwie.

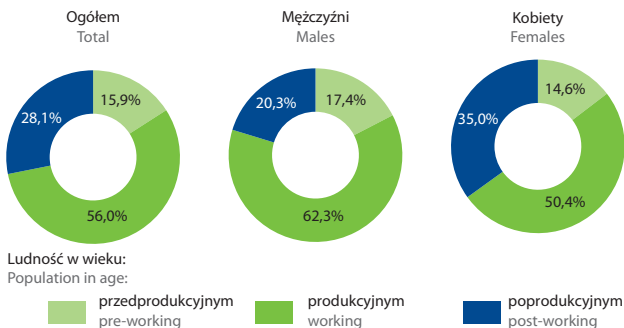
a As of 31 December. b Data concern economic entities employing more than 9 persons. c As of 31 July. d In the REGON register; excluding persons tending private farms in agriculture.

Ludność według ekonomicznych grup wieku w 2023 r.

Stan w dniu 31 grudnia

Population by economic age groups in 2023

As of 31 December



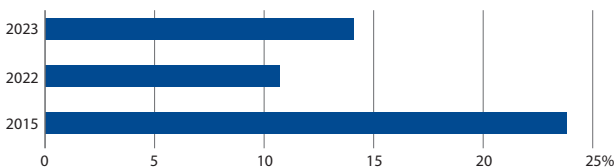
Dochody i wydatki budżetu miasta

Revenue and expenditure of city budget

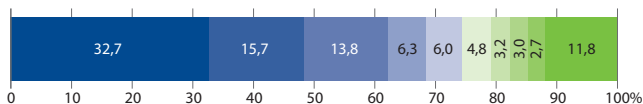
Wyszczególnienie	2015	2022	2023	Specification
Dochody w mln zł	1091,1	1579,4	1679,5	Revenue in million PLN
na 1 mieszkańca w zł	5497,20	8559,38	9170,36	per capita in PLN
w % ogółu dochodów:				in % of total revenue:
dochody własne	52,8	49,6	48,3	own revenue
dotacje	23,7	25,7	21,7	grants
subwencja ogólna	23,5	24,8	30,0	general subvention
Wydatki w mln zł	1204,2	1674,6	1858,5	Expenditure in million PLN
na 1 mieszkańca w zł	6067,43	9075,25	10147,35	per capita in PLN
w % ogółu wydatków:				in % of total expenditure:
wydatki bieżące	74,8	89,2	85,5	current expenditure
wydatki majątkowe	25,2	10,8	14,5	property expenditure
Wynik finansowy	-113,2	-95,2	-178,9	Financial result

Udział wydatków inwestycyjnych w wydatkach ogółem

Share of investment expenditure in total expenditure

**Wydatki budżetu miasta według działów w 2023 r.**

City budget expenditure by division in 2023



Oświata i wychowanie
Education

Pomoc społeczna i pozostałe zadania w zakresie polityki społecznej
Social assistance and other tasks in sphere of social policy

Gospodarka komunalna i ochrona środowiska
Municipal economy and environmental protection

Kultura i ochrona dziedzictwa narodowego
Culture and national heritage

Edukacyjna opieka wychowawcza
Educational care

Transport i łączność
Transport and communication

Rodzina
Family

Administracja publiczna
Public administration

Gospodarka mieszkaniowa
Dwelling economy

Pozostałe
Others

Kielce na tle wybranych miast w 2023 r.

Kielce against the background of the selected cities in 2023

Wyszczególnienie Specification	Ludność ^a w tys. Population ^a in thousands	Ludność ^a na 1 km ² Population ^a per 1 km ²	Przyrost naturalny na 1000 ludności Natural increase per 1,000 population	Stopa bezrobocia rejestrowanego ^a w % Registered unemployment rate ^a in %
Białystok	291,7	2856	-0,64	5,1
Bydgoszcz	326,4	1855	-5,94	2,2
Gdańsk	487,4	714	-1,47	2,5
Gorzów Wlkp.	115,2	1344	-5,05	2,2
Katowice	279,2	1695	-5,98	1,0
Kielce	182,3	1663	-4,67	4,6
Kraków	806,2	2467	-0,51	1,9
Lublin	329,6	2235	-3,32	4,3
Łódź	652,0	2223	-7,43	4,4
Olsztyn	167,3	1894	-2,60	2,1
Opole	126,1	846	-3,21	2,9
Poznań	538,4	2056	-2,66	1,0
Rzeszów	197,3	1529	-0,11	4,1
Szczecin	389,1	1294	-5,32	3,6
Toruń	194,8	1683	-3,62	3,1
Warszawa	1861,6	3599	-1,91	1,4
Wrocław	673,7	2301	-1,77	1,6
Zielona Góra	138,9	499	-3,41	2,9

a Stan w dniu 31 grudnia.

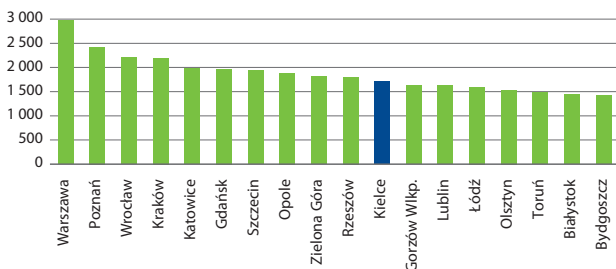
a As of 31 December.

Podmioty gospodarki narodowej^a na 10 tys. ludności w 2023 r.

Stan w dniu 31 grudnia

Entities of the national economy^a per 10 thousand population in 2023

As of 31 December



a Zarejestrowane w rejestrze REGON; bez osób prowadzących gospodarstwa indywidualne w rolnictwie.

a Recorded in the REGON register; excluding persons tending private farms in agriculture.

Kielce na tle wybranych miast w 2023 r.

Kielce against the background of the selected cities in 2023

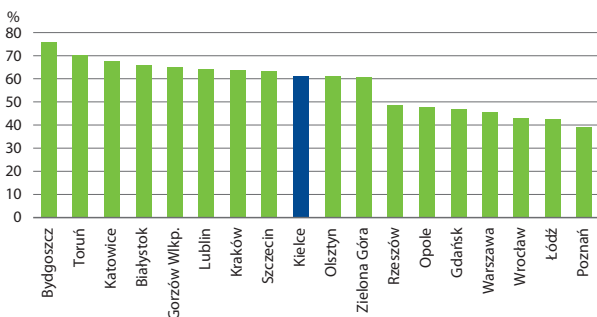
Wyszczególnienie Specification	Mieszkania oddane do użytkowania na 1000 ludności Dwellings completed per 1,000 population	Przeciętna powierzchnia użytkowa 1 mieszkania oddanego do użytkowania w m ² Average useful floor area of a dwelling completed in m ²	Udzielone noclegi ^a na 1000 ludności Nights spent ^a per 1,000 population	Odpady komunalne ^b zebrane z gospodarstw domowych na 1 mieszkańca w kg Municipal waste ^b collected from households per capita in kg
Białystok	9,5	56,0	1303,1	167,5
Bydgoszcz	7,2	56,7	1669,3	159,9
Gdańsk	12,8	59,4	6263,3	220,9
Gorzów Wlkp.	5,9	64,8	990,5	198,5
Katowice	10,6	57,0	2911,8	225,6
Kielce	6,4	62,1	1992,7	251,7
Kraków	12,0	60,1	7139,4	250,5
Lublin	10,2	58,7	2032,5	151,7
Łódź	7,9	61,2	1609,4	215,8
Olsztyn	5,7	63,9	2188,7	188,4
Opole	5,7	76,2	1399,4	165,8
Poznań	8,6	61,1	2584,3	272,5
Rzeszów	11,0	68,7	2499,6	164,7
Szczecin	6,5	63,4	2618,0	213,5
Toruń	9,1	55,9	2848,9	183,9
Warszawa	8,6	61,7	4007,9	252,9
Wrocław	12,1	59,2	3299,4	295,7
Zielona Góra	5,5	82,9	974,7	280,7

a W bazie noclegowej turystyki. b Bez odpadów komunalnych zebranych selektywnie.

a In tourist accommodation establishments. b Excluding municipal waste collected separately.

Wskaźnik wykrywalności sprawców przestępstw o charakterze kryminalnym stwierdzonych przez Policję w 2023 r.

Rate of detectability of delinquents in criminal crimes ascertained by the Police in 2023



Województwo na tle kraju w 2023 r.

Voivodship against the background of the country in 2023

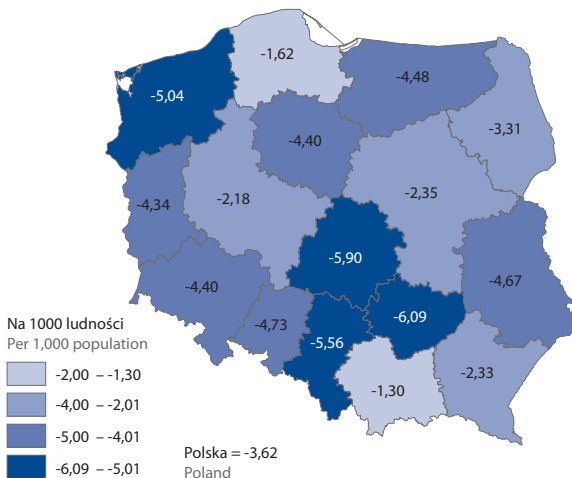
Wyszczególnienie	Polska Poland	Świętokrzyskie Świętokrzyskie Voivodship	W % In %	Specification
Powierzchnia ^a w tys. km ²	313,9	11,7	3,7	Area ^a in thousand km ²
Ludność ^b w tys.	37636,5	1168,5	3,1	Population ^b in thousands
Pracujący w sektorze przedsiębiorstw ^{bc} w tys.	6823,7	127,1	1,9	Employed persons in enterprise sector ^{bc} in thousands
Podmioty gospodarki narodowej ^{bd} w reje- strze REGON w tys.	5150,0	129,2	2,5	Entities of the na- tional economy ^{bd} in the REGON register in thousands
Przeciętne miesięczne wynagrodzenie brutto w sektorze przedsiębiorstw ^c w zł	7444,39	6090,03	81,8	Average monthly gross wages and salaries in enter- prise sector ^c in PLN
Przeciętna miesięczna emerytura i renta brutto w zł:				Average monthly gross retirement and other pension in PLN:
z pozarolniczego systemu ubezpieczeń społecznych	3270,23	2949,48	90,2	from non-agri- cultural social security system
rolników indywidualnych	1847,27	1835,26	99,3	farmers
Bezrobotni zarejestro- wani ^b w tys.	788,2	33,7	4,3	Registered unem- ployed persons ^b in thousands
Produkcja sprzedana przemysłu ^c w mln zł (ceny bieżące)	2463515,7	48899,2	2,0	Sold production of industry ^c in million PLN (current prices)
Produkcja sprzedana budownictwa ^c w mln zł (ceny bieżące)	417833,6	7893,8	1,9	Sold production of construction ^c in million PLN (current prices)
Mieszkania oddane do użytkowania w tys.	221,3	4,4	2,0	Dwellings completed in thousands
Powierzchnia gruntów leśnych ^b w tys. ha	9495,7	338,3	3,6	Forest land area ^b in thousand ha
Powierzchnia o szcze- gólnych walorach przyrodniczych prawnie chroniona ^b w tys. ha	10105,5	760,5	7,5	Area of special nature value under legal protection ^b in thousand ha

a Stan w dniu 1 stycznia. b Stan w dniu 31 grudnia. c Dane dotyczą podmiotów gospodarczych, w których liczba pracujących przekracza 9 osób. d Bez osób prowadzących gospodarstwa indywidualne w rolnictwie.

a As of 1 January. b As of 31 December. c Data concern economic entities employing more than 9 persons. d Excluding persons tending private farms in agriculture.

Przyrost naturalny w 2023 r.

Natural increase in 2023

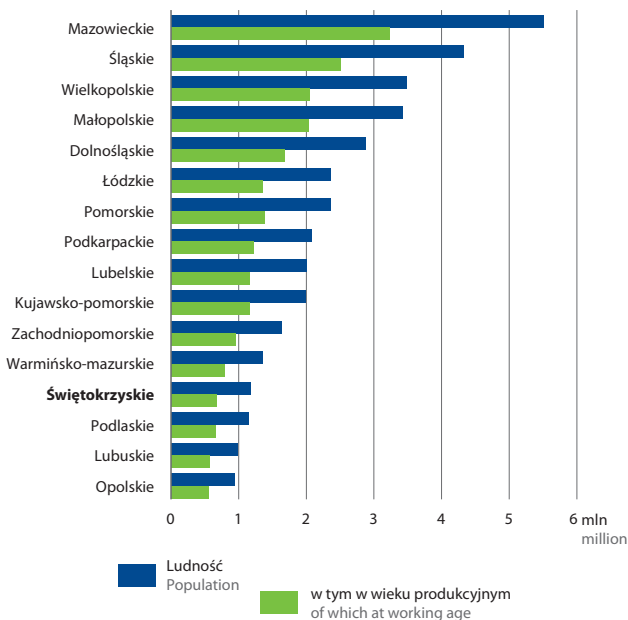


Ludność w 2023 r.

Stan w dniu 31 grudnia

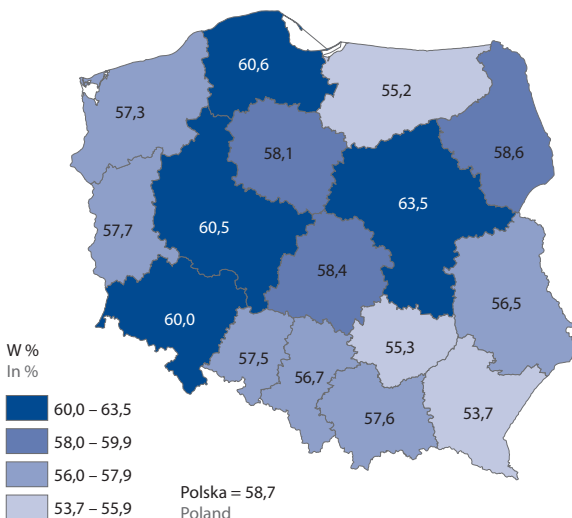
Population in 2023

As of 31 December



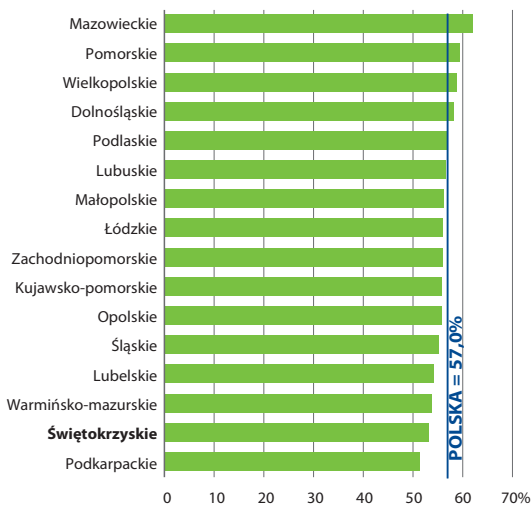
Współczynnik aktywności zawodowej na podstawie BAEL w 2023 r. (dane przeciętne roczne)

Activity rate on the LFS basis in 2023 (annual averages)



Wskaźnik zatrudnienia na podstawie BAEL w 2023 r. (dane przeciętne roczne)

Employment rate on the LFS basis in 2023 (annual averages)

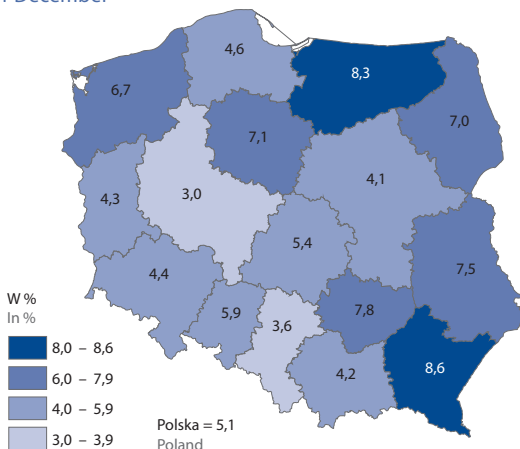


Stopa bezrobocia rejestrowanego w 2023 r.

Stan w dniu 31 grudnia

Registered unemployment rate in 2023

As of 31 December

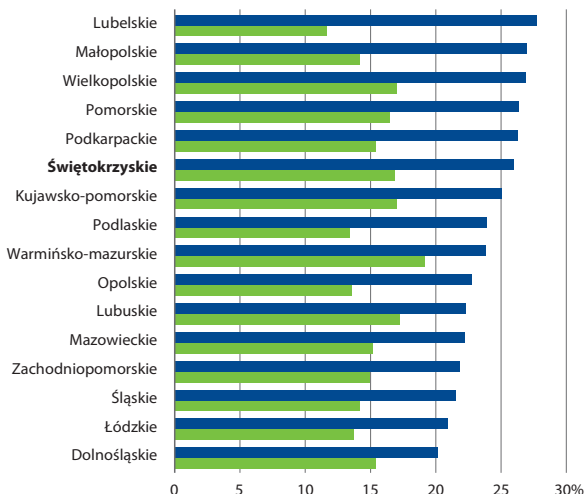


Bezrobotni zarejestrowani w 2023 r.

Stan w dniu 31 grudnia

Registered unemployed persons in 2023

As of 31 December



Udział bezrobotnych w ogółem:

Share of unemployed persons in total:



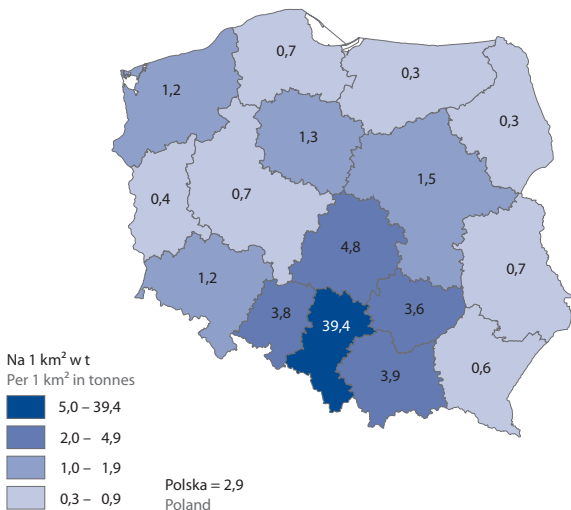
z prawem do zasiłku
possessing benefits rights



w wieku do 30 lat
aged below 30 years

Emisja zanieczyszczeń gazowych (bez CO₂)^a w 2023 r.

Emission of gaseous pollutants (excluding CO₂)^a in 2023



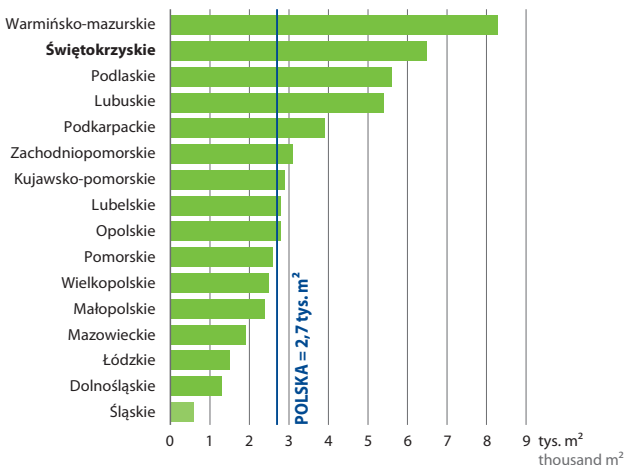
a Z zakładów szczególnie uciążliwych dla czystości powietrza.
a From plants of significant nuisance to air quality.

Powierzchnia o szczególnych walorach przyrodniczych prawnie chroniona na 1 mieszkańca w 2023 r.

Stan w dniu 31 grudnia

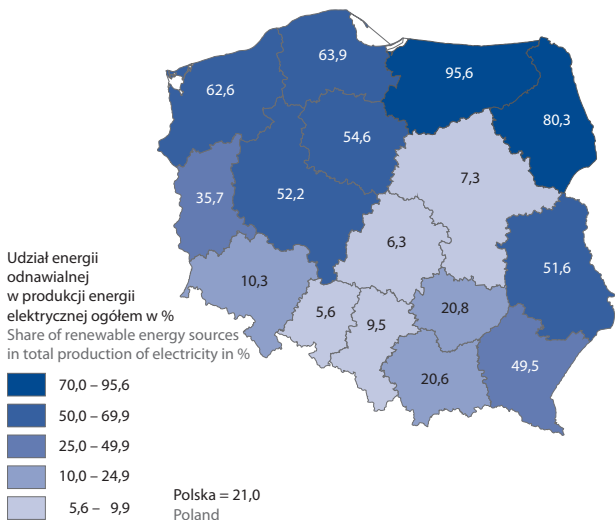
Area of special nature value under legal protection per capita in 2023

As of 31 December



Energia ze źródeł odnawialnych w 2022 r.

Energy from renewable sources in 2022

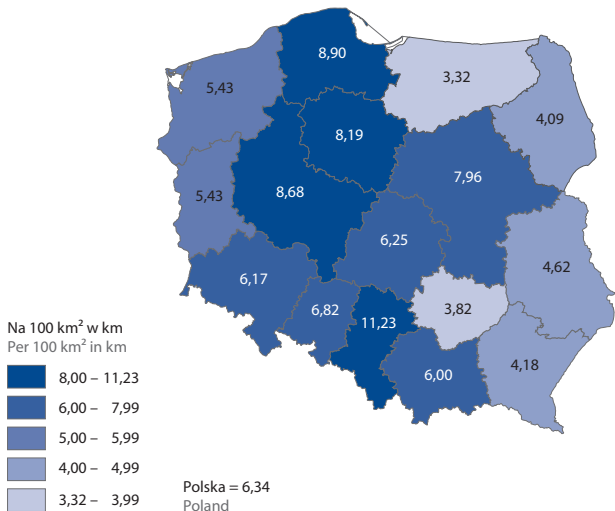


Drogi dla rowerów (ścieżki rowerowe)^a w 2022 r.

Stan na dzień 31 grudnia

Cycle tracks (cycle lanes)^a in 2022

As of 31 December

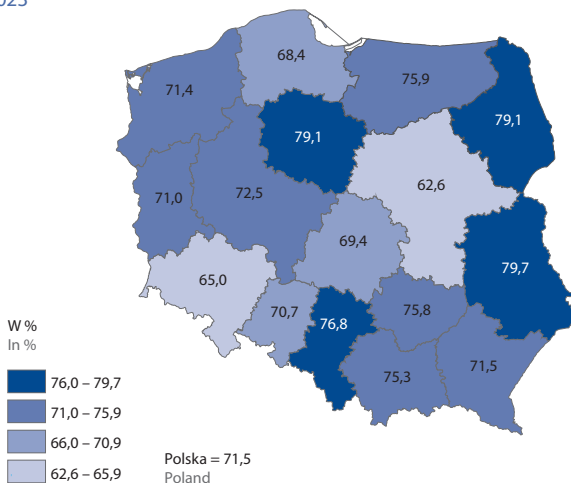


^a Położone wzdłuż ciągów komunikacyjnych; bez szlaków rowerowych.

^a Located alongside communication routes; excluding cycle trails.

Wskaźnik wykrywalności sprawców przestępstw stwierdzonych przez Policję w 2023 r.

Rate of detectability of delinquents in crimes ascertained by the Police in 2023

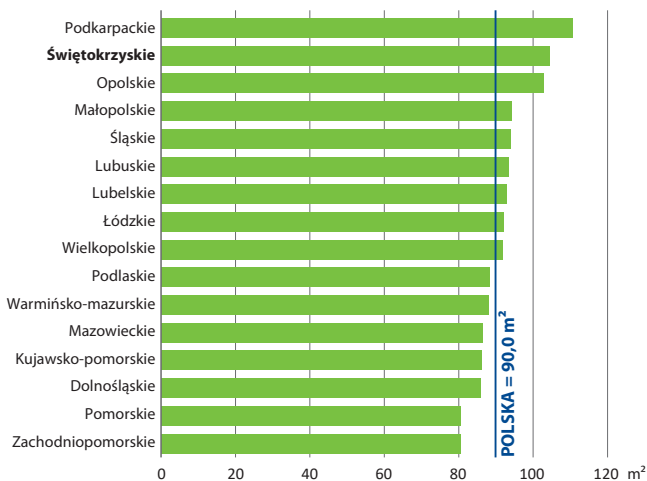


Źródło: dane Komendy Głównej Policji.

Source: data of the National Police Headquarters.

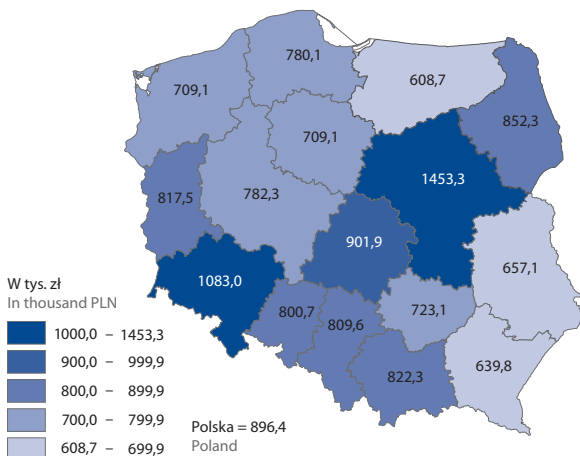
Przeciętna powierzchnia użytkowa mieszkania oddanego do użytkowania w 2023 r.

Average useful floor area of a dwelling completed in 2023



Produkcja sprzedana przemysłu^a na 1 przeciętnie zatrudnionego w przemyśle w 2023 r. (ceny bieżące)

Sold production of industry^a per 1 average employed person in industry in 2023 (current prices)

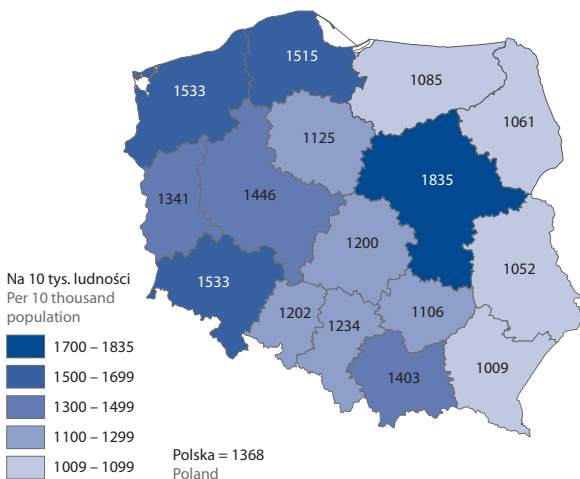


^a Dane dotyczą podmiotów gospodarczych, w których liczba pracujących przekracza 9 osób.
^a Data concern economic entities employing more than 9 persons.

Podmioty gospodarki narodowej^a zarejestrowane w rejestrze REGON w 2023 r.

Stan w dniu 31 grudnia

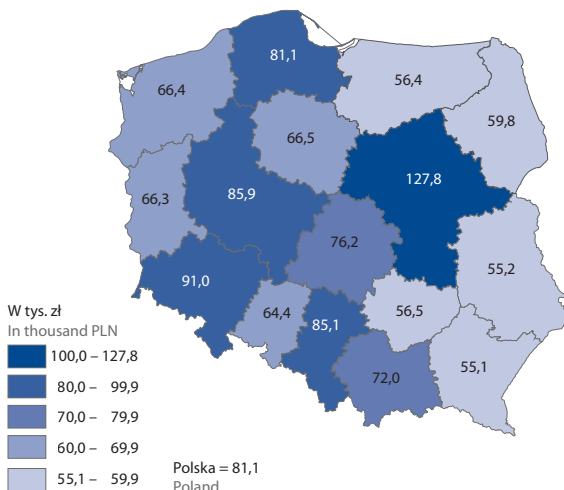
Entities of the national economy^a recorded in the REGON register in 2023
As of 31 December



^a Bez osób prowadzących gospodarstwa indywidualne w rolnictwie.
^a Excluding persons tending private farms in agriculture.

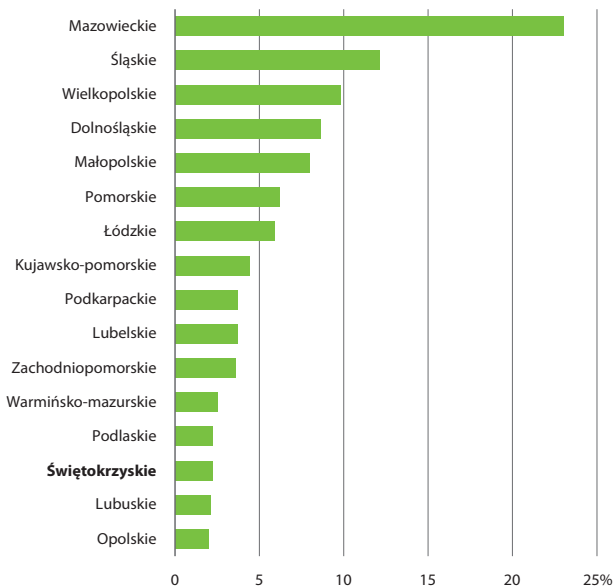
Produkt krajowy brutto na 1 mieszkańca^a w 2022 r. (ceny bieżące)

Gross domestic product per capita^a in 2022 (current prices)



Udział województw w tworzeniu produktu krajowego brutto^a w 2022 r.

Share of voivodships in the generation of gross domestic product^a in 2022



^a Szacunki wstępne
a Preliminary estimates

