


Zmiany strukturalne grup podmiotów gospodarki narodowej w rejestrze REGON w województwie świętokrzyskim, 2019 r.

Structural changes of groups of the national economy entities in the REGON register
in Świętokrzyskie Voivodship, 2019



Zmiany strukturalne grup podmiotów gospodarki narodowej w rejestrze REGON w województwie świętokrzyskim, 2019 r.

Structural changes of groups of the national economy entities in the REGON register
in Świętokrzyskie Voivodship, 2019

Opracowanie merytoryczne

Content-related works

Urząd Statystyczny w Kielcach, Świętokrzyski Ośrodek Badań Regionalnych
Statistical Office in Kielce, Świętokrzyskie Centre for Regional Surveys

pod kierunkiem

supervised by

Agnieszka Piotrowska-Piątek

Zespół autorski

Editorial team

Magdalena Szczepanek, Mateusz Orzechowski

Prace redakcyjne

Editorial work

Tomasz Bochenek, Aneta Królik, Mateusz Orzechowski, Magdalena Szczepanek

Tłumaczenie

Translation

Mateusz Orzechowski

Skład i opracowanie graficzne

Typesetting and graphics

Tomasz Bochenek

Publikacja dostępna na stronie

Publications available on website

<http://kielce.stat.gov.pl/>

Przy publikowaniu danych Urzędu Statystycznego prosimy o podanie źródła

When publishing Statistical Office data — please indicate the source

Przedmowa

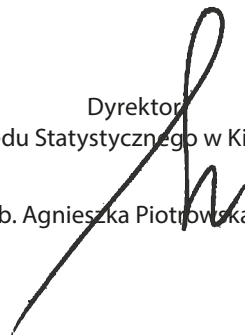
Publikacja „Zmiany strukturalne grup podmiotów gospodarki narodowej w rejestrze REGON w województwie świętokrzyskim, 2019 r.” opracowana została na podstawie danych, których źródłem jest krajowy rejestr urzędowy podmiotów gospodarki narodowej REGON.

Tablice zamieszczone w publikacji przedstawiają wybrane grupy podmiotów, tj.: przedsiębiorstwa państwowe, spółki handlowe, spółki cywilne, spółdzielnie, fundacje, stowarzyszenia i organizacje społeczne oraz osoby fizyczne prowadzące działalność gospodarczą (bez osób prowadzących gospodarstwa indywidualne w rolnictwie).

Dane o liczbie podmiotów ujmowane są w tablicach według sekcji i działów Polskiej Klasyfikacji Działalności oraz podregionów, powiatów i gmin województwa.

W publikacji umieszczono również dodatkową tablicę przedstawiającą wybrane grupy podmiotów według województw.

Dyrektor
Urzędu Statystycznego w Kielcach
dr hab. Agnieszka Piotrowska-Piątek



Kielce, marzec 2020 r.

Preface


The publication „Structural changes of groups of entities of the national economy in the REGON register in Świętokrzyskie voivodship, 2019” was compiled on the basis of data, which source is The National Official Business Register REGON.

The tables presented in the publication introduce selected groups of entities, i.e.: state owned enterprises, commercial companies, civil law partnerships, co-operatives, foundations, associations and social organizations as well as natural persons conducting economic activity (excluding persons tending private farms).

Data concerning number of entities are presented in the tables according to sections and divisions of Polish Classification of Activities as well as subregions, powiats and gminas of the voivodship.

In the publication the supplementary table illustrating selected groups of entities by voivodship was also presented.

Director
of the Statistical Office in Kielce
Agnieszka Piotrowska-Piątek, Ph.D.



Kielce, March 2020

Spis treści

Contents

	Str. Page
Przedmowa	3
Preface	4
Objaśnienia znaków umownych	7
Symbols	7
Skróty i pełne nazwy według PKD stosowane w publikacji.	8
Abbreviations and full names according to NACE used in the publication	8
Synteza	10
Executive summary	14
Uwagi metodologiczne	92
Methodological notes	96

Spis tablic

List of tables

	Str. Page
Tablica 1. Liczba podmiotów gospodarki narodowej w okresie 31 grudnia 2010 - 31 grudnia 2019	18
Table 1. Number of entities of the national economy in the period 31 December 2010 and 31 December 2019.	18
Tablica 2. Podmioty gospodarki narodowej według przewidywanej liczby pracujących oraz sekcji Polskiej Klasyfikacji Działalności (PKD)	19
Table 2. Entities of the national economy by the expected number of employed and NACE sections	19
Tablica 3. Podmioty gospodarki narodowej według przewidywanej liczby pracujących oraz podregionów i powiatów	24
Table 3. Entities of the national economy by the expected number of employed and subregions and powiats	24
Tablica 4. Podmioty gospodarki narodowej nowo zarejestrowane według sekcji PKD	29
Table 4. Newly registered entities of the national economy by NACE sections.	29
Tablica 5. Podmioty gospodarki narodowej nowo zarejestrowane według podregionów i powiatów	31
Table 5. Newly registered entities of the national economy by subregions and powiats	31
Tablica 6. Podmioty gospodarki narodowej wyrejestrowane według sekcji PKD	33
Table 6. Entities of the national economy deregistered by NACE sections	33
Tablica 7. Podmioty gospodarki narodowej wyrejestrowane według podregionów i powiatów	35
Table 7. Entities of the national economy deregistered by subregions and powiats	35
Tablica 8. Podmioty gospodarki narodowej według sekcji i działów PKD	37
Table 8. Entities of the national economy by NACE sections and divisions	37
Tablica 9. Podmioty gospodarki narodowej według podregionów, powiatów i gmin	48
Table 9. Entities of the national economy by subregions, powiats and gminas	48

Tablica 10. Podmioty gospodarki narodowej z zawieszoną działalnością według wybranych form prawnych oraz sekcji i działów PKD	66
Table 10. Entities of the national economy of suspended activity by selected legal forms and NACE sections and divisions	66
Tablica 11. Podmioty gospodarki narodowej z zawieszoną działalnością według wybranych form prawnych oraz podregionów i powiatów	77
Table 11. Entities of the national economy of suspended activity by selected legal forms and subregions and powiats.	77
Tablica 12. Spółki handlowe według form prawnych oraz sekcji PKD	79
Table 12. Commercial companies by legal forms and NACE sections	79
Tablica 13. Spółki handlowe według form prawnych, podregionów i powiatów	81
Table 13. Commercial companies by legal forms, subregions and powiats.	81
Tablica 14. Spółki handlowe według rodzaju kapitału oraz form prawnych	83
Table 14. Commercial companies by capital type and legal forms	83
Tablica 15. Spółki handlowe według rodzaju kapitału oraz sekcji PKD	84
Table 15. Commercial companies by type of capital and NACE sections	84
Tablica 16. Spółki handlowe według rodzaju kapitału oraz podregionów i powiatów	86
Table 16. Commercial companies by type of capital, subregions and powiats	86
Tablica 17. Podmioty gospodarki narodowej według województw	90
Table 17. Entities of the national economy by voivodships.	90

Spis wykresów

List of charts

Str.
Page

Wykres 1. Podmioty gospodarki narodowej według sekcji PKD	10
Chart 1. Structure of entities of the national economy by NACE sections	14
Wykres 2. Podmioty gospodarki narodowej w latach 2010-2019.	11
Chart 2. Entities of the national economy in the period 2010-2019	15
Wykres 3. Spółki handlowe według form prawnych	11
Chart 3. Commercial companies by legal status	15
Wykres 4. Podmioty gospodarki narodowej według powiatów i sekcji PKD	12
Chart 4. Entities of the national economy by powiats and NACE sections.	16
Wykres 5. Podmioty gospodarki narodowej nowo zarejestrowane według powiatów i sekcji PKD w 2019 r.	13
Chart 5. Entities of the national economy newly registerd by powiats and NACE sections in 2019	17

Objaśnienia znaków umownych

Symbols

Symbol Symbol	Opis Description
Kreska (-)	oznacza że, zjawisko nie wystąpiło magnitude zero
Kropka (•)	oznacza, że wypełnienie pozycji jest niemożliwe albo niecelowe providing data impossible or purposeless
Znak Δ	oznacza, że nazwy zostały skrócone w stosunku do obowiązującej klasyfikacji; ich pełne nazwy podano na str. 8-9 categories of applied classification are presented in abbreviated form; their full names are given on pages 8-9
„W tym” „Of which”	oznacza, że nie podaje się wszystkich składników sumy indicates that not all elements of the sum are given

Skróty i pełne nazwy według PKD stosowane w publikacji

Abbreviations and full names according to NACE used in the publication

Skrót Abbreviation	Pełna nazwa Full name
Sekcje Sections	
Wytwarzanie i zaopatrywanie w energię elektryczną, gaz, parę wodną i gorącą wodę	Wytwarzanie i zaopatrywanie w energię elektryczną, gaz, parę wodną, gorącą wodę i powietrze do układów klimatyzacyjnych Electricity, gas, steam and air conditioning supply
Dostawa wody; gospodarowanie ściekami i odpadami; rekultywacja	Dostawa wody; gospodarowanie ściekami i odpadami oraz działalność związana z rekultywacją Water supply; sewerage, waste management and remediation activities
Handel; naprawa pojazdów samochodowych Trade; repair of motor vehicles	Handel hurtowy i detaliczny; naprawa pojazdów samochodowych, włączając motocykle Wholesale and retail trade; repair of motor vehicles and motorcycle
Zakwaterowanie i gastronomia Accommodation and catering	Działalność związana z zakwaterowaniem i usługami gastronomicznymi Accommodation and food service activities
Obsługa rynku nieruchomości	Działalność związana z obsługą rynku nieruchomości Real estate activities
Administrowanie i działalność wspierająca	Działalność w zakresie usług administrowania i działalność wspierająca Administrative and support service activities
Działy Division	
Uprawy rolne, chów i hodowla zwierząt, łowiectwo Crop and animal production, hunting	Uprawy rolne, chów i hodowla zwierząt, łowiectwo, włączając działalność usługową Crop and animal production, hunting and related service activities
Działalność usługowa wspomagająca górnictwo	Działalność usługowa wspomagająca górnictwo i wydobywanie Mining support service activities
Produkcja skór i wyrobów skórzanych	Produkcja skór i wyrobów ze skór wyprawionych Manufacture of leather and related products
Produkcja wyrobów z drewna, korka, słomy i wikliny Manufacture of products of wood, cork, straw and wicker	Produkcja wyrobów z drewna oraz korka z wyłączeniem mebli; produkcja wyrobów ze słomy i materiałów używanych do wyplatania Manufacture of wood and of products of wood and cork, except furniture; manufacture of articles of straw and plaiting materials
Produkcja koksu i produktów rafinacji ropy naftowej	Wytwarzanie i przetwarzanie koksu i produktów rafinacji ropy naftowej Manufacture of coke and refined petroleum products
Produkcja wyrobów farmaceutycznych Manufacture of pharmaceutical products	Produkcja podstawowych substancji farmaceutycznych oraz leków i pozostałych wyrobów farmaceutycznych Manufacture of basic pharmaceutical products and pharmaceutical preparations
Produkcja wyrobów z metali Manufacture of metal products	Produkcja metalowych wyrobów gotowych, z wyłączeniem maszyn i urządzeń Manufacture of fabricated metal products, except machinery and equipment
Produkcja maszyn i urządzeń	Produkcja maszyn i urządzeń, gdzie indziej nie sklasyfikowana Manufacture of machinery and equipment n.e.c
Produkcja pojazdów samochodowych, przyczep i naczep	Produkcja pojazdów samochodowych, przyczep i naczep, z wyłączeniem motocykli Manufacture of motor vehicles, trailers and semi-trailers
Gospodarka odpadami; odzysk surowców	Działalność związana ze zbieraniem, przetwarzaniem i unieszkodliwianiem odpadów; odzysk surowców Waste collection, treatment and disposal activities; materials recovery
Rekultywacja Remediation activities	Działalność związana z rekultywacją i pozostała działalność usługowa związana z gospodarką odpadami Remediation activities and other waste management services

Skrót Abbreviation	Pełna nazwa Full name
Działy dok. Divisions cont.	
Budowa budynków	Roboty budowlane związane ze wznoszeniem budynków Construction of buildings
Budowa obiektów inżynierii lądowej i wodnej	Roboty związane z budową obiektów inżynierii lądowej i wodnej Civil engineering
Handel hurtowy i detaliczny pojazdami samochodowymi oraz ich naprawa	Handel hurtowy i detaliczny pojazdami samochodowymi, naprawa pojazdów samochodowych Wholesale and retail trade and repair of motor vehicles and motorcycles
Handel hurtowy Wholesale trade	Handel hurtowy, z wyłączeniem handlu pojazdami samochodowymi Wholesale trade, except of motor vehicles and motorcycles
Handel detaliczny Retail trade	Handel detaliczny, z wyłączeniem handlu detalicznego pojazdami samochodowymi Retail trade, except of motor vehicles and motorcycles
Transport lądowy i rurociągowy Land and pipeline transport	Transport lądowy oraz transport rurociągowy Land transport and transport via pipelines
Gastronomia Catering	Działalność usługowa związana z wyżywieniem Food and beverage service activities
Produkcja filmów, programów telewizyjnych i nagrań Motion, sound and music publishing activities	Działalność związana z produkcją filmów, nagrań wideo, programów telewizyjnych, nagrań dźwiękowych i muzycznych Motion picture, video and television programme production, sound recording and music publishing activities
Działalność związana z oprogramowaniem i doradztwo w zakresie informatyki Computer programming and consultancy activities	Działalność związana z oprogramowaniem i doradztwem w zakresie informatyki oraz działalność powiązana Computer programming, consultancy and related activities
Finansowa działalność usługowa Financial service activities	Finansowa działalność usługowa, z wyłączeniem ubezpieczeń i funduszy emerytalnych Financial service activities, except insurance and pension funding
Ubezpieczenia, reasekuracja i fundusze emerytalne Insurance, reinsurance and pension funding	Ubezpieczenia, reasekuracja oraz fundusze emerytalne z wyłączeniem obowiązkowego ubezpieczenia społecznego Insurance, reinsurance and pension funding, except compulsory social security
Działalność firm centralnych; doradztwo w zarządzaniu	Działalność firm centralnych (head offices); doradztwo związane z zarządzaniem Activities of head offices; management consultancy activities
Działalność związana z turystyką Tourism activities	Działalność organizatorów turystyki, pośredników i agentów turystycznych oraz pozostała działalność usługowa w zakresie rezerwacji i działalności z nią związane Travel agency, tour operator and other reservation service and related activities
Utrzymywanie porządku w budynkach i zagospodarowanie zieleni	Działalność usługowa związana z utrzymaniem porządku w budynkach i zagospodarowaniem terenów zieleni Services to buildings and landscape activities
Administracyjna obsługa biura; wspomaganie działalności gospodarczej Office administrative and business support	Działalność związana z administracyjną obsługą biura i pozostała działalność wspomagająca prowadzenie działalności gospodarczej Office administrative, office support and other business support activities

Synteza

Według stanu na koniec grudnia 2019 r. w rejestrze REGON wpisanych było 116,5 tys. osób prawnych, jednostek organizacyjnych niemających osobowości prawnej oraz osób fizycznych prowadzących działalność gospodarczą (bez osób fizycznych prowadzących gospodarstwa indywidualne w rolnictwie), tj. o 2,4% więcej niż na koniec roku 2018.

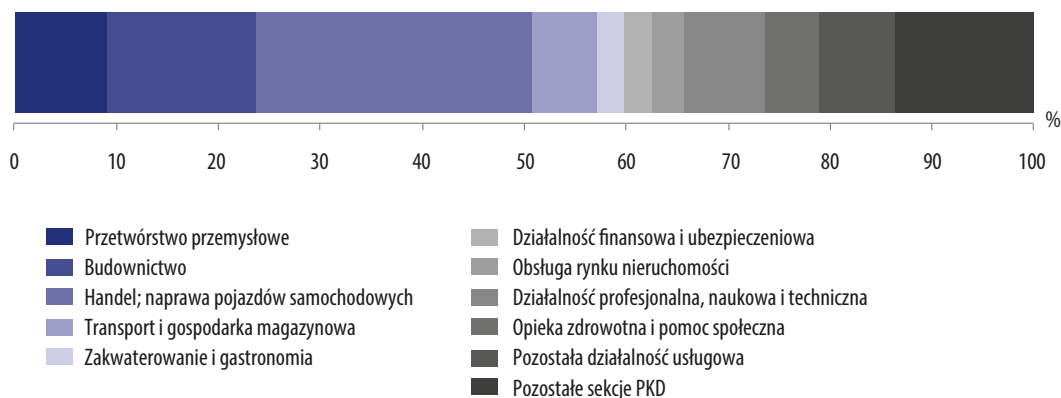
Kolejny rok z rzędu największy wzrost liczby podmiotów wystąpił w wytwarzaniu i zaopatrywaniu w energię elektryczną, gaz, parę wodną i gorącą wodę (o 10,0%). Podobnie jak przed rokiem stosunkowo wysoki był on także w takich sekcjach jak: informacja i komunikacja (o 7,6%), budownictwo (o 7,4%) oraz pozostała działalność usługowa (o 5,5%). W skali roku w dalszym ciągu malała natomiast m.in. liczba jednostek zajmujących się głównie handlem; naprawą pojazdów samochodowych (o 1,3%) oraz górnictwem i wydobywaniem (o 4,0%).

Zdecydowana większość podmiotów należała do sektora prywatnego. W ciągu roku ich liczba zwiększyła się o 2,5%. W rezultacie sektor prywatny skupiał 96,9% wszystkich podmiotów. Podmioty z tego sektora specjalizowały się najczęściej w takich sekcjach PKD jak: handel; naprawa pojazdów samochodowych (27,7%), budownictwo (15,1%) oraz przetwórstwo przemysłowe (9,3%). W sekcjach tych działalność prowadziło łącznie 52,1% podmiotów sektora prywatnego.

Sektor publiczny na koniec 2019 r. obejmował 2,5% jednostek wpisanych do rejestru REGON. Odmienne niż w przypadku sektora prywatnego, w sektorze publicznym kolejny rok z rzędu utrzymał się spadek liczby podmiotów (o 1,0%). Działalność podmiotów tego sektora realizowana była przede wszystkim w sekcjach PKD: edukacja (45,8% ogółu), administracja publiczna i obrona narodowa; obowiązkowe zabezpieczenia społeczne (14,0%), opieka zdrowotna i pomoc społeczna (12,4%) oraz obsługa rynku nieruchomości (11,2%).

Wykres 1. Podmioty gospodarki narodowej według sekcji PKD

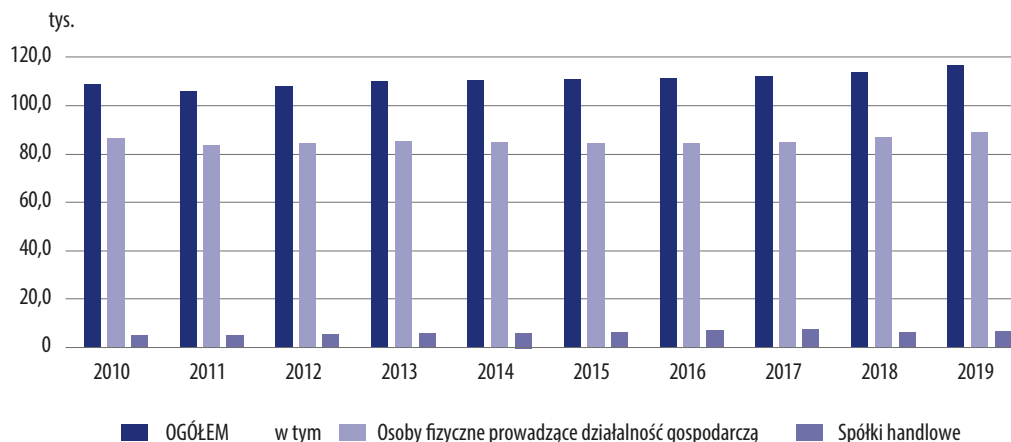
Stan w dniu 31 grudnia 2019 r.



Zdecydowaną większość podmiotów stanowiły jednostki małe. Udział podmiotów o przewidywanej liczbie pracujących poniżej 10 osób, na przestrzeni roku, minimalnie się przy tym zwiększył. Na koniec 2019 r. stanowiły one 96,0% ogółu (rok wcześniej – 95,7%). Relatywnie mniej było natomiast podmiotów od 10 do 49 pracujących (spadek z 3,5% ogółu do 3,3%). Udział podmiotów powyżej 49 pracujących pozostał na poziomie z roku poprzedniego i wyniósł 0,8%.

Wśród podmiotów gospodarki narodowej wpisanych do rejestru w województwie świętokrzyskim dominowały osoby fizyczne. Na przestrzeni roku podmiotów o tej formie prawnej przybyło o 2,2%. W rezultacie ich udział minimalnie się obniżył. Na koniec 2019 r. stanowiły one 76,5% ogółu podmiotów gospodarki narodowej wobec 76,6% rok wcześniej.

Wykres 2. Podmioty gospodarki narodowej w latach 2010-2019
Stan w dniu 31 grudnia

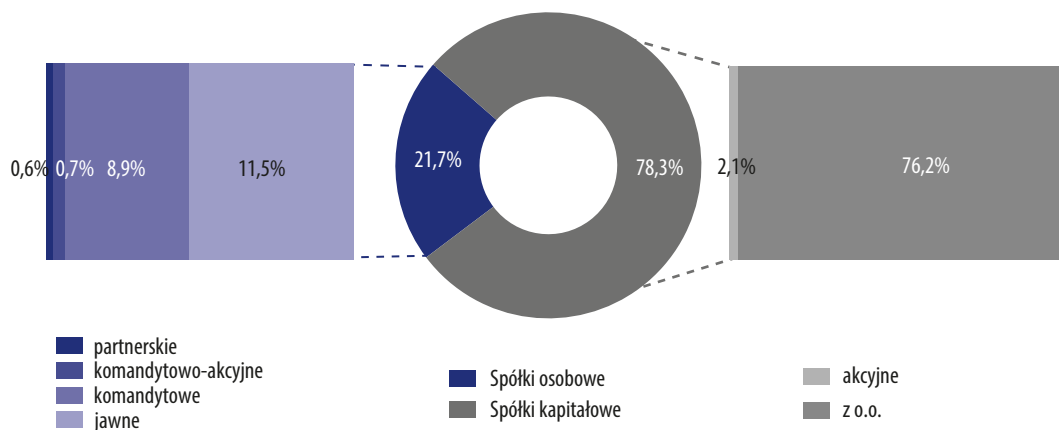


Wyższy wzrost odnotowano wśród wpisanych do rejestru osób prawnych i jednostek organizacyjnych niemających osobowości prawnej. Ich liczba w stosunku do 2018 r. zwiększyła się o 3,1% i osiągnęła 27,4 tys. Najliczniejszą grupę w gronie osób prawnych i jednostek organizacyjnych nieposiadających osobowości prawnej stanowiły spółki cywilne. Podobnie jak rok wcześniej ich liczba nieznacznie się zwiększyła – o 0,7%. W efekcie na koniec 2019 r. było ich 7,7 tys. (6,6% ogółu podmiotów).

Po znacznym spadku w 2018 r. zwiększyła się liczba spółek handlowych. Na koniec 2019 r. było ich 7,0 tys., tj. o 6,6% więcej niż przed rokiem. Wśród nich dominowały spółki z o.o., których liczba wyniosła 5,3 tys. i w porównaniu z 2018 r. zwiększyła się o 7,3%. Nadal dynamicznie rosła liczba spółek komandytowych (o 16,7% do 622). Niewielki spadek wystąpił natomiast w grupie spółek jawnych z siedzibą na terenie województwa świętokrzyskiego (o 2,0% do 804) oraz spółek akcyjnych (o 0,7% do 148).

Biorąc pod uwagę rodzaj kapitału zarejestrowanego w spółkach handlowych zdecydowanie przeważał kapitał prywatny krajowy, który zadeklarowano w 6,1 tys. podmiotów (86,7% ogółu spółek handlowych). Na przestrzeni roku liczba takich firm wyraźnie się zwiększyła – o 7,3%. Spadek wystąpił natomiast w grupie spółek handlowych z kapitałem zagranicznym. Na koniec 2019 r. ich liczba wyniosła 525 i była mniejsza niż rok wcześniej o 1,9%. Najwięcej z nich specjalizowało się w: handlu; naprawie pojazdów samochodowych (29,0%), przetwórstwie przemysłowym (23,6% ogółu) oraz wytwarzaniu i zaopatrywaniu w energię elektryczną, gaz, parę wodną i gorącą wodę (11,4%). Spośród spółek z kapitałem zagranicznym ponad połowa (57,5%) to podmioty o jednorodnym rodzaju kapitału.

Wykres 3. Spółki handlowe według form prawnych
Stan w dniu 31 grudnia 2019 r.

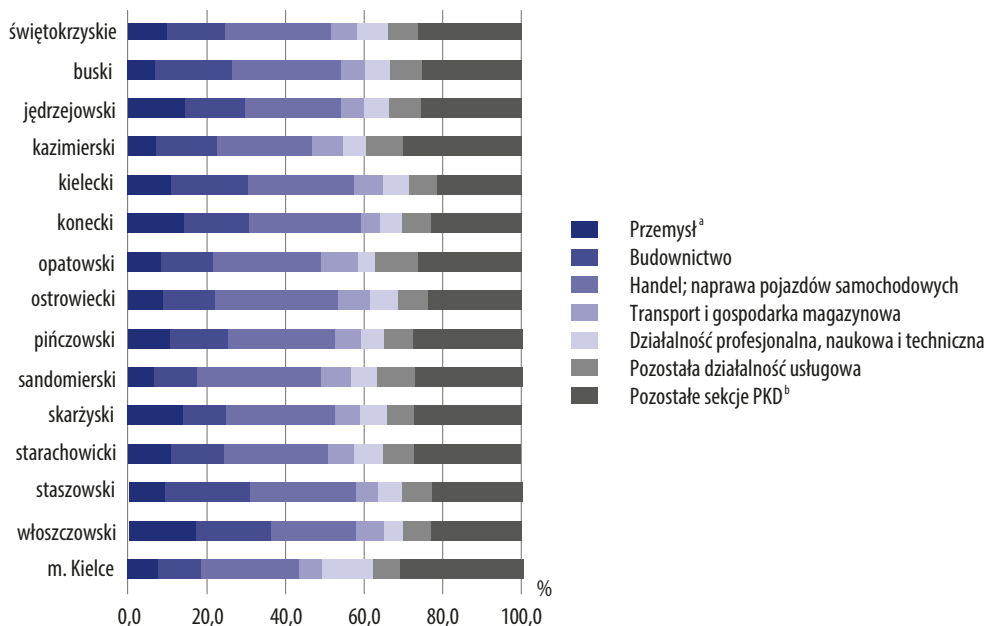


Obok spółek cywilnych i handlowych, wśród osób prawnych i jednostek organizacyjnych niemających osobowości prawnej, w rejestrze REGON na koniec 2019 r. wpisanych było także m.in. 270 spółdzielni (o 5,9% mniej niż przed rokiem), 472 fundacje (wzrost o 9,3%), 4090 stowarzyszeń i organizacji społecznych (wzrost o 3,2%).

Większość podmiotów skoncentrowana była w północnej części województwa. Na koniec 2019 r. na terenie podregionu kieleckiego siedzibę miało 68,4% ich ogółu, podczas gdy w sandomiersko-jędrzejowskim – 31,6%. Najwięcej podmiotów zlokalizowanych było w stolicy województwa. Na miasto Kielce przypadało 24,7% wszystkich podmiotów zarejestrowanych w województwie. Wysokim udziałem charakteryzowały się także powiaty kielecki (15,7%) oraz ostrowiecki (8,8%).

Wykres 4. Podmioty gospodarki narodowej według powiatów i sekcji PKD

Stan w dniu 31 grudnia 2019 r.



a Sekcje PKD: Górnictwo i wydobywanie, Przetwórstwo przemysłowe, Wytwarzanie i zaopatrywanie w energię elektryczną, gaz, parę wodną i gorącą wodę^Δ, Dostawa wody; gospodarowanie ściekami i odpadami; rekultywacja^Δ.

b W tym podmioty, dla których informacja o rodzaju przeważającej działalności nie występuje w rejestrze Regon (w świętokrzyskim 470 podmiotów).

Wzrost liczby podmiotów w stosunku do roku poprzedniego odnotowano we wszystkich powiatach, przy czym najszybciej przybywało ich w kazimierskim – o 5,4%, kieleckim – o 4,3% i jędrzejowskim – o 3,6%. Najwolniejszy zaś w powiecie sandomierskim – o 0,5%.

W 2019 r. do rejestru REGON wpisane zostały 9452 nowe podmioty, tj. 11,5% mniej niż na przestrzeni 2018 r. Do spadku liczby nowo zarejestrowanych podmiotów przyczyniły się głównie osoby fizyczne prowadzące działalność gospodarczą, stanowiące najliczniejszą grupę. W 2019 r. wpisano ich 8,1 tys. (o 11,4% mniej niż rok wcześniej). Więcej niż w 2018 r. wpisów odnotowano natomiast w przypadku spółek (o 5,7%). Było to przede wszystkim skutkiem większej liczby spółek handlowych (o 7,2%).

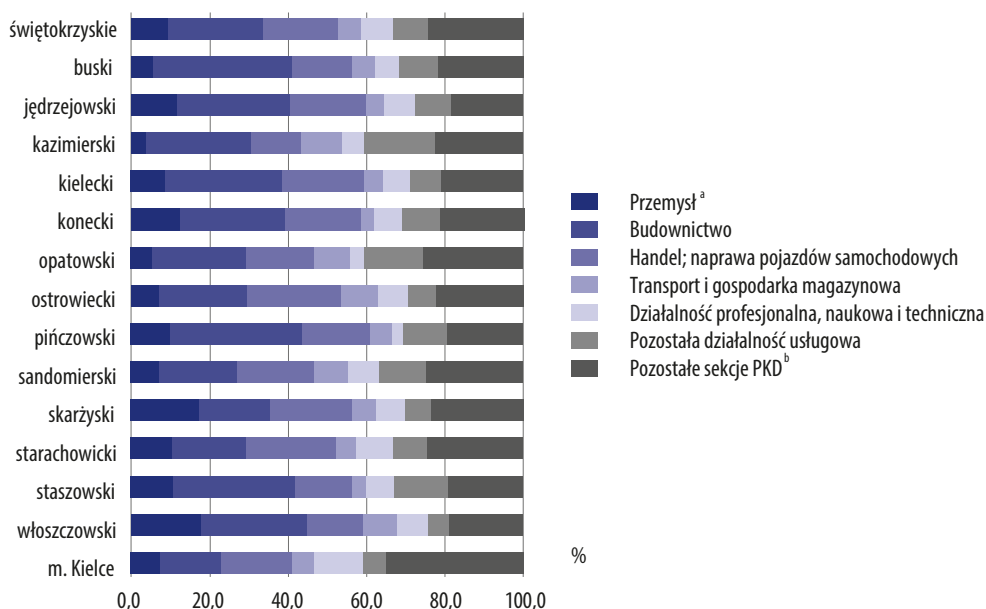
Podobnie jak przed rokiem najwięcej nowych podmiotów zarejestrowano w sekcjach budownictwo oraz handel; naprawa pojazdów samochodowych. Na sekcje te przypadało odpowiednio 24,1% i 19,2% nowych podmiotów. Stosunkowo dużo nowych wpisów odnotowano również w pozostałej działalności usługowej (8,6% ogółu), działalności profesjonalnej, naukowej i technicznej (8,3%) oraz przetwórstwie przemysłowym (8,2%).

Do spadku liczby nowo zarejestrowanych podmiotów w największym stopniu przyczyniła się pozostała działalność usługowa. W sekcji tej wpisano do rejestru o 27,6% mniej niż przed rokiem. Wyraźnie mniej podmiotów zarejestrowano także m.in.

w: dostawie wody, gospodarowaniu ściekami i odpadami; rekultywacji – o 35,7%, administrowaniu i działalności wspierającej – o 23,7%, handlu; naprawie pojazdów samochodowych – o 13,8% i przetwórstwie przemysłowym – o 12,3%.

W układzie przestrzennym spadek nowo zarejestrowanych podmiotów objął większość powiatów, przy czym największy był w opatowskim – o 32,0%, skarżyskim – o 22,6% i ostrowieckim – o 21,0%. Wzrost odnotowano w trzech powiatach: w kazimierskim – o 7,4%, włoszczowskim – o 3,3% oraz staszowskim – o 2,0%. Pomimo spadku największą liczbą nowych wpisów w dalszym ciągu charakteryzowały się miasto Kielce (21,5% ogółu) i powiat kielecki (19,3%).

Wykres 5. Podmioty gospodarki narodowej nowo zarejestrowane według powiatów i sekcji PKD w 2019 r.



a Sekcje PKD: Górnictwo i wydobywanie, Przetwórstwo przemysłowe, Wytwarzanie i zaopatrywanie w energię elektryczną, gaz, parę wodną i gorącą wodę^a, Dostawa wody; gospodarowanie ściekami i odpadami; rekultywacja^a.

b W tym podmioty, dla których informacja o rodzaju przeważającej działalności nie występuje w rejestrze Regon (w świętokrzyskim 147 podmiotów).

W 2019 r. wykreślono z rejestru REGON 6162 podmioty, tj. o 29,0% mniej niż na przestrzeni 2018 roku. Podobnie jak przed rokiem najwięcej było ich w handlu, naprawie pojazdów samochodowych (31,9% ogółu) oraz w budownictwie (16,7%).

W porównaniu z 2018 r. znaczny spadek liczby wykreśleń wystąpił w sekcji rolnictwo, leśnictwo, łowiectwo i rybactwo (o 58,0%). Wyraźnie mniej niż przed rokiem było ich także m.in. w wytwarzaniu i zaopatrywaniu w energię elektryczną, gaz, parę wodną i gorącą wodę (o 57,1%) oraz pozostałej działalności usługowej (o 53,5%). Więcej podmiotów niż przed rokiem wykreślono jedynie w edukacji (o 43,5%).

Executive summary

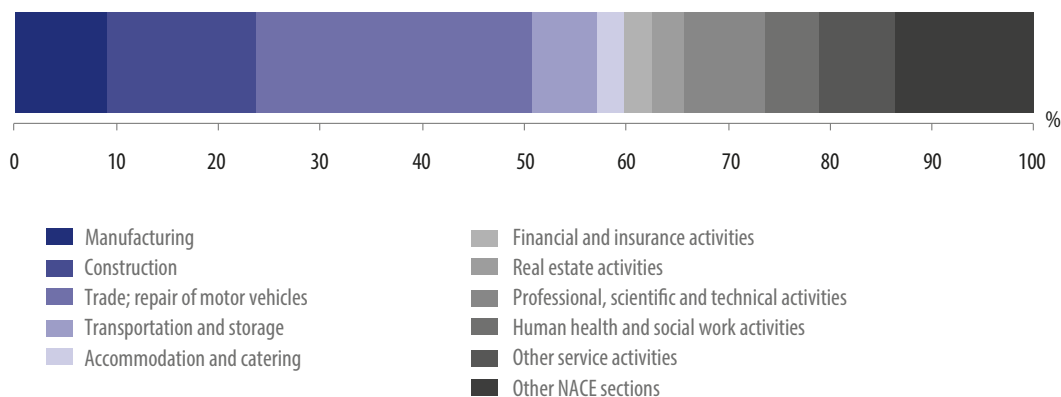
As of end of 2019, REGON register included 116.5 thousand legal persons, organizational entities without legal personality and natural persons conducting economic activity (excluding persons tending private farms in agriculture), i.e. by 2.4% more than at the end of 2018.

Next year in a row the largest increase in the number of entities was reported in electricity, gas, steam and air conditioning supply – by 10.0%. Similarly to the year before, it was also relatively high in such sections as: information and communication – by 7.6%, construction – by 7.4% as well as other service activities – by 5.5%. However, within a year decreased i.a. number of units dealing mainly in trade; repair of motor vehicles – by 1.3% as well as mining and quarrying – by 4.0%.

The vast majority of entities belonged to private sector. Within a year its number increased by 2.5%. As a result private sector concentrated 96.9% of all entities. Entities of this sector specialised most frequently in such PKD sections as: trade; repair of motor vehicles (27.7%), construction (15.1%) as well as manufacturing (9.3%). Altogether, in these sections the activity was conducted by 52.1% of private sector entities.

Public sector as of end of 2019 included 2.5% of units in the REGON register. Contrary to the private sector, in public sector the decrease in number of entities (by 1.0%) sustained for the next consecutive year. Activity of the entities in this sector was conducted mainly in the following PKD sections: education (45.8% of total), public administration and defence; compulsory social security (14.0%), human health and social work activities (12.4%) as well as real estate activities (11.2%).

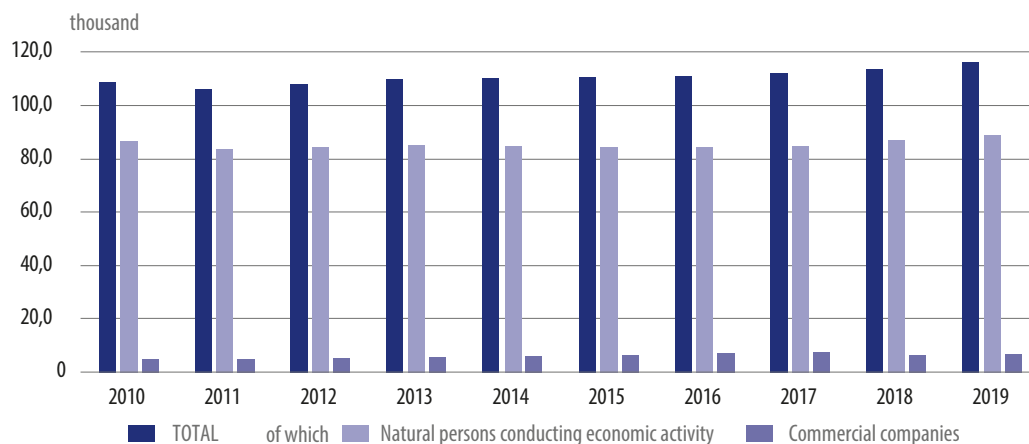
Chart 1. Structure of entities of the national economy by NACE sections
As of 31st December 2019



Vast majority of entities accounted for small units. The share of entities with expected number of less than 10 persons employed rose minimally within a year. As of end of 2018 they constituted 96.0% of total (the year before – 95.7%). There was relatively less entities from 10 to 49 persons employed (decrease from 3.5% of total to 3.3%). The share of entities with more than 49 persons employed remained at the level of previous year and amounted to 0.8%.

Among entities of the national economy included in the REGON register in świętokrzyskie voivodship dominated natural persons conducting economic activity. Within a year number of these entities increased by 2.2%. As a result their share decreased minimally. At the end of 2018 it amounted to 76.5% of all entities of the national economy compared to 76.6% the year before.

Chart 2. Entities of the national economy in the period 2010-2019
As of 31st December

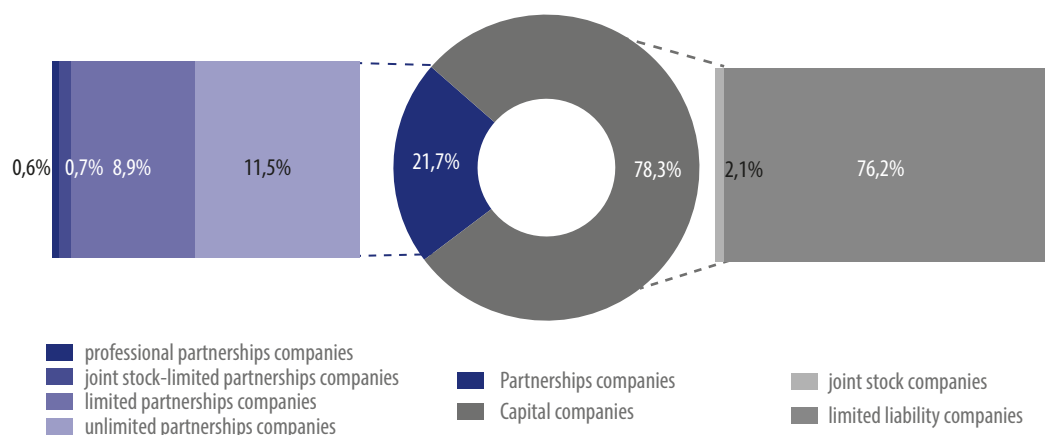


The higher growth was noted among legal persons and organizational entities without legal personality included in the REGON register. Their number in relation to 2018 increased by 3.1% and reached 27.4 thousand. The most numerous group in the population of legal persons and organizational entities without legal personality were civil partnerships. Similarly to the year before this number increased slightly – by 0.7%. As a result at the end of 2019 it amounted to 7.7 thousand (6.6% of total entities).

After significant decrease in 2018 the number of commercial companies increased. As of end of 2019 there was 7.0 thousand of these companies, i.e. by 6.6% more than the year before. Among them dominated limited liability companies which number amounted to 5.3 thousand and in comparison to 2018 increased by 7.3%. The number of limited partnerships still grew dynamically (by 16.7% to 622). However, the small drop in the group of unlimited partnerships with the seat in świętokrzyskie voivodship (by 2.0% to 804) as well as joint-stock companies (by 0.7% to 148) was noted.

Taking into account type of capital registered in the commercial companies predominated domestic private capital which was declared in 6.1 thousand of these entities (86.7% of total commercial companies). Within a year their number increased significantly – by 7.3%. The drop was in the group of commercial companies with foreign capital. At the end of 2019 its number amounted to 525 and was smaller than the year before by 1.9%. The biggest share of these companies specialized in trade; repair of motor vehicles (29.0%), in manufacturing (23.6) as well as in electricity, gas, steam and air conditioning supply (11.4%). Among commercial companies with foreign capital more than a half (57.5%) were entities with homogenous type of capital.

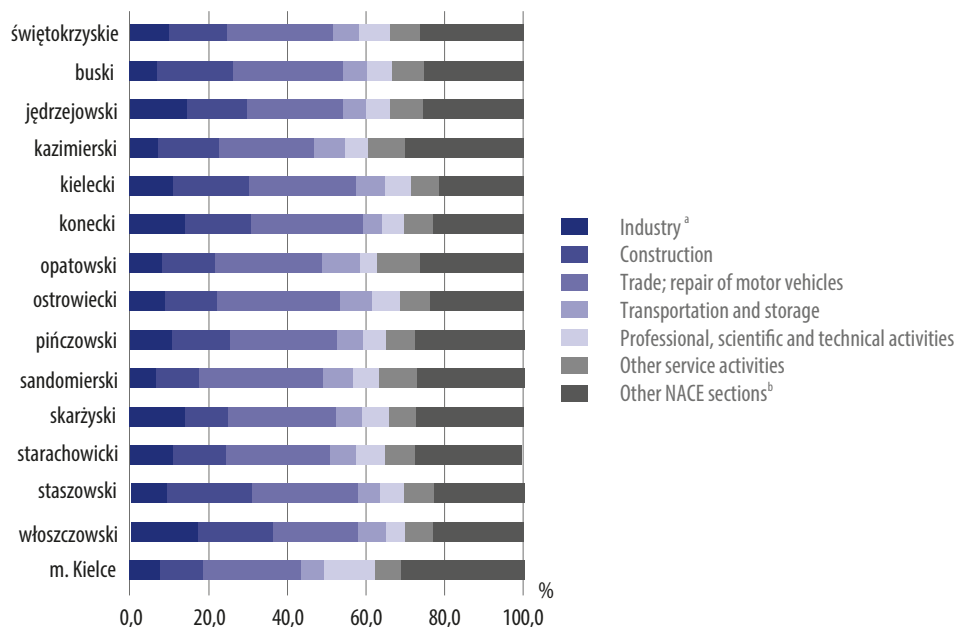
Chart 3. Commercial companies by legal status
As of 31st December 2019



Apart from civil partnerships and commercial companies, among legal persons and organizational entities without legal personality in the REGON register, at the end of 2019 i.a. 270 cooperatives (by 5.9% less than the year before), 472 foundations (growth by 9.3%), 4090 associations and social organizations (increase by 3.2%) were also registered

The majority of entities was concentrated in the northern part of the voivodship. At the end of 2019 in kielecki subregion there was a seat of 68.4% of its total, whereas in sandomiersko-jędrzejowski – 31.6%. The largest number was localized in the capital of the voivodship. In Kielce there was 24,8% of all entities registered in voivodship. The high share also characterized powiats kielecki – 15.7% and ostrowiecki – 8.8%.

Chart 4. Entities of the national economy by powiats and NACE sections
As of 31st December 2019



a NACE sections: Mining and quarrying, Manufacturing, Electricity, gas, steam and air conditioning supply, Water supply; sewerage, waste management and remediation activities.

b Including entities for which the information on kind of predominant activity does not occur in the REGON register (in the świętokrzyskie voivodship 470 entities).

The increase in number of entities in comparison to the previous year was noted in all powiats but the fastest growth was in: kazimierski – by 5.4%, kielecki – by 4.3% and jędrzejowski – by 3.6%. However, the slowest one was in sandomierski powiat – by 0.5%.

In 2019 the REGON register was entered by 9452 new entities, i.e. 11.5% more than in 2018. The biggest contribution to the decrease in the newly registered entities was made by natural persons conducting business activity which constituted the most numerous group. In 2019 their number amounted to 8.1 thousand (by 11.4% less than the year before). More entities than in 2018 r. was enlisted in case of companies (by 5,7%). It was mainly the result of their bigger number in the group of commercial companies (by 7.2%).

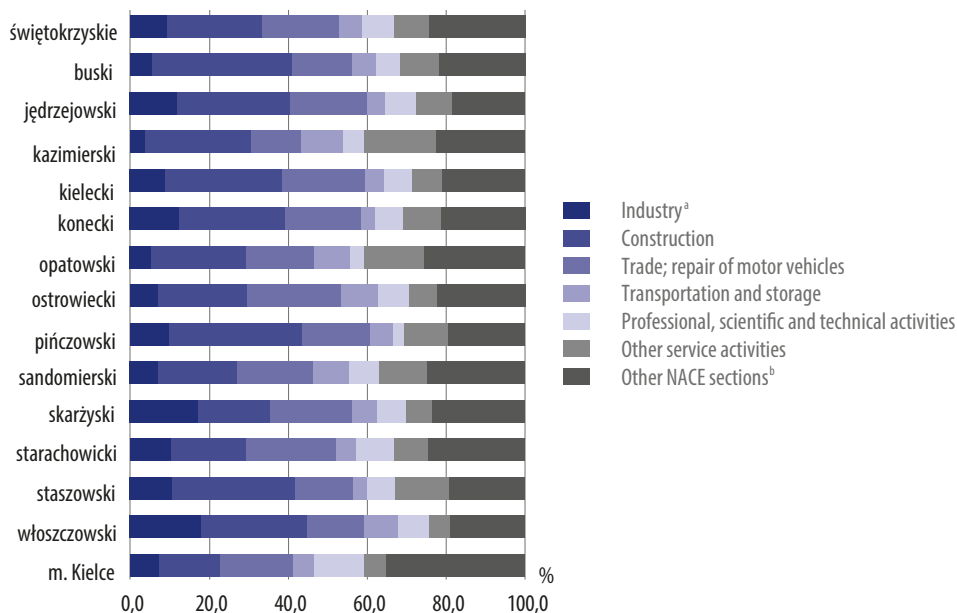
Similarly to the year before the highest number of new entities was registered in sections construction as well as trade; repair of motor vehicles. These sections included 24.1% and 19.2% of new entities respectively. Relatively high number of new registrations was also noted in other service activities (8.6% of total) professional, scientific and technical activities (8.3%) and manufacturing (8.2%).

The decrease in number of newly registered entities was mostly affected by other service activities. In this section it was lower than the year before by 27.6%. Significant drop was also noted i.a. in: water supply; sewerage, waste management and

remediation activities (by 35.7%), administrative and support service activities (by 23.7%), trade; repair of motor vehicles (by 13.8%) and manufacturing (by 12.3%).

In terms of localization the decrease in the number of newly entered entities occurred in the majority of powiats and the highest was in: opatowski – by 32.0%, skarżyski – by 22.6% and ostrowiecki – by 21.0%. The growth was noted in three powiats: kazimierski – by 7.4%, włoszczowski – by 3.3% and staszowski – by 2.0%. Despite drop, the number of new registrations remained the highest in Kielce (21.5% of total) and kielecki powiat (19.3%).

Chart 5. Entities of the national economy newly registered by powiats and NACE sections in 2019



a NACE sections: Mining and quarrying, Manufacturing, Electricity, gas, steam and air conditioning supply, Water supply; sewerage, waste management and remediation activities.

b Including entities for which the information on kind of predominant activity does not occur in the REGON register (in świętokrzyskie voivodship 147 entities).

In 2019, 6162 entities were deregistered from the REGON register, i.e. by 29.0% less than in 2018. Similarly to the year before their highest number was in trade; repair of motor vehicles (31.9% of total) as well as construction (16.7%).

In comparison to 2018 the significant drop in number of deregistrations occurred in the section agriculture, forestry and fishing (by 58.0%). Much less deregistrations than the year before was also noted i.a. in electricity, gas, steam and air conditioning supply (by 57.1%) as well as in other social activity (by 53.5%) More entities than the year before was deregistered only in education (by 43.5%).

Tablica 1. Liczba podmiotów gospodarki narodowej w okresie 31 grudnia 2010 - 31 grudnia 2019
Table 1. Number of entities of the national economy in the period 31 December 2010 and 31 December 2019

Wyszczególnienie Specification	2010	2011	2012	2013	2014	2015	2016	2017	2018	2019
OGÓŁEM TOTAL	108715	105906¹	108068	109882	110130²	110574²	111128²	112296²	113717²	116493²
według sektorów własności by ownership sectors										
sektor publiczny public sector	3317	3312	3347	3274	3210	3185	3207	2955	2916	2888
sektor prywatny private sector	105398	102594	104721	106608	106911	106915	107363	108688	110110	112853
według wybranych form prawnych by selected legal form										
Przedsiębiorstwa państwowe State owned enterprises	5	4	3	3	4	4	4	4	3	3
Spółki handlowe Commercial companies	4760	4934	5206	5641	6014	6514	7044	7528	6563	6996
spółki akcyjne joint stock companies	223	222	222	222	224	229	226	222	149	148
spółki z o.o. limited liability companies	3601	3758	3984	4360	4680	5074	5524	5924	4967	5329
spółki partnerskie professional partnerships	33	31	32	35	39	39	42	42	43	43
spółki jawne unlimited partnerships	822	793	790	805	804	821	818	826	820	804
spółki komandytowe limited partnerships	64	90	112	139	179	275	382	464	533	622
Spółki komandytowo-akcyjne joint stock-limited partnerships	17	40	66	80	88	76	52	50	51	50
Spółki cywilne Civil law partnerships	7128	7270	7386	7487	7538	7545	7597	7593	7624	7679
Spółdzielnie Cooperatives	491	483	481	498	502	502	499	491	287	270
Fundacje Foundations	203	208	236	254	289	359	404	429	432	472
Stowarzyszenia i organizacje społeczne Associations and social organisations	3022	3131	3294	3430	3554	3746	3904	4069	3965	4090
Osoby fizyczne prowadzące działalność gospodarczą Natural persons conducting economic activity	86663	83411	84198	85220	84722	84406	84089	84820	87153	89109

¹ Na spadek liczby podmiotów w 2011 r. miała wpływ aktualizacja rejestru REGON w oparciu o informacje o osobach zmarłych uzyskane z rejestru PESEL oraz aktualizacja w oparciu o informacje z Krajowego Rejestru Sądowego o podmiotach wykreślonych z KRS.

² W podziale na sektory własności - bez podmiotów, dla których informacja o formie własności nie występuje w rejestrze REGON.

¹ The decrease of entities number in 2011 was influenced by the REGON register actualisation on the basis of information on the deceased persons in PESEL Register, as well as by the actualisation of entities deleted from the National Court Register.

² In the division by ownership sectors excluding entities for which the information about form of ownership does not exist in the REGON register.

Tablica 2. Podmioty gospodarki narodowej według przewidywanej liczby pracujących oraz sekcji Polskiej Klasyfikacji Działalności (PKD)

Table 2. Entities of the national economy by the expected number of employed and NACE sections

WYSZCZEGÓLNIENIE SPECIFICATION a – 31 XII 2018 r. b – 31 XII 2019 r. c – przyrost accrual d - 2018 = 100	Ogółem Total						Sektor publiczny Sector public						
	razem total	0-9	10-49	50-249	250-999	1000 i więcej and more	razem total	0-9	10-49	50-249	250-999	1000 i więcej and more	
OGÓŁEM TOTAL	a	113717 ³	108825	3968	810	97	17	2916	1341	1144	398	27	6
	b	116493 ³	111776	3825	780	95	17	2888	1445	1044	366	27	6
	c	2776	2951	-143	-30	-2	0	-28	104	-100	-32	0	0
	d	102,4	102,7	96,4	96,3	97,9	100,0	99,0	107,8	91,3	92,0	100,0	100,0
w tym of which													
Rolnictwo, leśnictwo, łowiectwo i rybactwo Agriculture, forestry and fishing	a	1688	1629	49	10	-	-	20	2	11	7	-	-
	b	1699	1642	47	10	-	-	21	3	11	7	-	-
	c	11	13	-2	0	-	-	1	1	0	0	-	-
	d	100,7	100,8	95,9	100,0	-	-	105,0	150,0	100,0	100,0	-	-
Górnictwo i wydobywanie Mining and quarrying	a	173	136	23	11	3	-	1	-	-	-	1	-
	b	166	129	23	11	3	-	1	-	-	-	1	-
	c	-7	-7	0	0	0	-	0	-	-	-	0	-
	d	96,0	94,9	100,0	100,0	100,0	-	100,0	-	-	-	100,0	-
Przetwórstwo przemysłowe Manufacturing	a	10426	9606	631	142	40	7	11	3	1	5	1	1
	b	10595	9776	633	142	37	7	10	2	1	5	1	1
	c	169	170	2	0	-3	0	-1	-1	0	0	0	0
	d	101,6	101,8	100,3	100,0	92,5	100,0	90,9	66,7	100,0	100,0	100,0	100,0
Wytwarzanie i zaopatrywanie w energię elektryczną, gaz, parę wodną i gorącą wodę ^Δ Electricity, gas, steam and air conditioning supply	a	249	227	8	12	1	1	17	2	2	11	1	1
	b	274	252	8	12	1	1	18	2	3	11	1	1
	c	25	25	0	0	0	0	1	0	1	0	0	0
	d	110,0	111,0	100,0	100,0	100,0	100,0	105,9	100,0	150,0	100,0	100,0	100,0
Dostawa wody; gospodarowanie ściekami i odpadami; rekultywacja ^Δ Water supply; sewerage, waste management and remediation activities	a	741	660	60	18	3	-	64	14	35	14	1	-
	b	752	674	56	19	3	-	65	16	35	13	1	-
	c	11	14	-4	1	0	-	1	2	0	-1	0	-
	d	101,5	102,1	93,3	105,6	100,0	-	101,6	114,3	100,0	92,9	100,0	-
Budownictwo Construction	a	15916	15436	419	58	3	-	4	2	-	2	-	-
	b	17101	16619	419	60	3	-	4	2	-	2	-	-
	c	1185	1183	0	2	0	-	0	0	-	0	-	-
	d	107,4	107,7	100,0	103,4	100,0	-	100,0	100,0	-	100,0	-	-
Handel; naprawa pojazdów samochodowych ^Δ Trade; repair of motor vehicles ^Δ	a	31757	31095	578	70	10	4	8	6	1	1	-	-
	b	31343	30680	580	69	10	4	6	5	-	1	-	-
	c	-414	-415	2	-1	0	0	-2	-1	-1	0	-	-
	d	98,7	98,7	100,3	98,6	100,0	100,0	75,0	83,3	•	100,0	-	-

³ W podziale według sekcji i działów PKD, sektorów własności w tym przewidywanej liczby pracujących – bez podmiotów, dla których informacja o rodzaju przeważającej działalności lub przewidywanej liczbie pracujących, lub formie własności nie występuje w rejestrze REGON.

³ According to NACE sections and divisions, ownership sectors of which expected the number of employed excluding entities for which the information about principal activities, expected the number of employed or form of ownership does not exist in the REGON register.

Tablica 2. Podmioty gospodarki narodowej według przewidywanej liczby pracujących oraz sekcji Polskiej Klasyfikacji Działalności (PKD) (cd.)

Table 2. Entities of the national economy by the expected number of employed and NACE sections (cont.)

WYSZCZEGÓLNIENIE SPECIFICATION a – 31 XII 2018 r. b – 31 XII 2019 r. c – przyrost accrual d - 2018 = 100	Ogółem Total						Sektor publiczny Sector public						
	razem total	0-9	10-49	50-249	250-999	1000 i więcej and more	razem total	0-9	10-49	50-249	250-999	1000 i więcej and more	
Transport i gospodarka magazynowa Transportation and storage	a	7484	7361	98	21	4	-	13	1	3	8	1	-
	b	7664	7537	103	20	4	-	15	3	4	7	1	-
	c	180	176	5	-1	0	-	2	2	1	-1	0	-
	d	102,4	102,4	105,1	95,2	100,0	-	115,4	300,0	133,3	87,5	100,0	-
Zakwaterowanie i gastronomia ^Δ Accommodation and catering ^Δ	a	2976	2855	112	7	2	-	25	15	10	-	-	-
	b	3039	2916	113	8	2	-	25	15	10	-	-	-
	c	63	61	1	1	0	-	0	0	0	-	-	-
	d	102,1	102,1	100,9	114,3	100,0	-	100,0	100,0	100,0	-	-	-
Informacja i komunikacja Information and communication	a	2466	2430	31	4	1	-	3	-	2	1	-	-
	b	2653	2615	33	4	1	-	3	-	2	1	-	-
	c	187	185	2	0	0	-	0	-	0	0	-	-
	d	107,6	107,6	106,5	100,0	100,0	-	100,0	-	100,0	100,0	-	-
Działalność finansowa i ubezpieczeniowa Financial and insurance activities	a	2970	2934	29	7	-	-	5	3	1	1	-	-
	b	3016	2978	31	7	-	-	5	3	1	1	-	-
	c	46	44	2	0	-	-	0	0	0	0	-	-
	d	101,5	101,5	106,9	100,0	-	-	100,0	100,0	100,0	100,0	-	-
Obsługa rynku nieruchomości ^Δ Real estate activities	a	3551	3466	69	16	-	-	327	315	9	3	-	-
	b	3695	3606	75	14	-	-	324	312	10	2	-	-
	c	144	140	6	-2	-	-	-3	-3	1	-1	-	-
	d	104,1	104,0	108,7	87,5	-	-	99,1	99,0	111,1	66,7	-	-
Działalność profesjonalna, naukowa i techniczna Professional, scientific and technical activities	a	8959	8843	107	9	-	-	73	57	14	2	-	-
	b	9315	9193	113	9	-	-	75	59	14	2	-	-
	c	356	350	6	0	-	-	2	2	0	0	-	-
	d	104,0	104,0	105,6	100,0	-	-	102,7	103,5	100,0	100,0	-	-
Administrowanie i działalność wspierająca ^Δ Administrative and support service activities	a	2590	2491	75	20	4	-	6	2	2	2	-	-
	b	2632	2527	79	22	4	-	6	2	2	2	-	-
	c	42	36	4	2	0	-	0	0	0	0	-	-
	d	101,6	101,4	105,3	110,0	100,0	-	100,0	100,0	100,0	100,0	-	-
Administracja publiczna i obrona narodowa; obowiązkowe zabezpieczenia społeczne Public administration and defence; compulsory social security	a	1268	1056	118	88	5	1	399	187	118	88	5	1
	b	1273	1062	118	87	5	1	403	192	118	87	5	1
	c	5	6	0	-1	0	0	4	5	0	-1	0	0
	d	100,4	100,6	100,0	98,9	100,0	100,0	101,0	102,7	100,0	98,9	100,0	100,0
Edukacja Education	a	3914	2580	1123	207	3	1	1356	453	717	184	1	1
	b	3888	2744	950	190	3	1	1324	542	613	167	1	1
	c	-26	164	-173	-17	0	0	-32	89	-104	-17	0	0
	d	99,3	106,4	84,6	91,8	100,0	100,0	97,6	119,6	85,5	90,8	100,0	100,0
Opieka zdrowotna i pomoc społeczna Human health and social work activities	a	5926	5578	248	81	17	2	358	144	140	56	16	2
	b	6106	5770	250	66	18	2	357	152	142	45	16	2
	c	180	192	2	-15	1	0	-1	8	2	-11	0	0
	d	103,0	103,4	100,8	81,5	105,9	100,0	99,7	105,6	101,4	80,4	100,0	100,0

Tablica 2. Podmioty gospodarki narodowej według przewidywanej liczby pracujących oraz sekcji Polskiej Klasyfikacji Działalności (PKD) (cd.)

Table 2. Entities of the national economy by the expected number of employed and NACE sections (cont.)

WYSZCZEGÓLNIENIE SPECIFICATION a – 31 XII 2018 r. b – 31 XII 2019 r. c – przyrost accrual d - 2018 = 100	Ogółem Total						Sektor publiczny Sector public						
	razem total	0-9	10-49	50-249	250-999	1000 i więcej and more	razem total	0-9	10-49	50-249	250-999	1000 i więcej and more	
Działalność związana z kulturą, rozrywką i rekreacją Arts, entertainment and recreation	a	1955	1844	96	15	-	-	220	132	75	13	-	-
	b	2017	1905	97	15	-	-	220	132	75	13	-	-
	c	62	61	1	0	-	-	0	0	0	0	-	-
	d	103,2	103,3	101,0	100,0	-	-	100,0	100,0	100,0	100,0	-	-
Pozostała działalność usługowa Other service activities	a	8330	8228	86	14	1	1	1	-	1	-	-	-
	b	8790	8688	86	14	1	1	1	-	1	-	-	-
	c	460	460	0	0	0	0	0	-	0	-	-	-
	d	105,5	105,6	100,0	100,0	100,0	100,0	100,0	-	100,0	-	-	-

Tablica 2. Podmioty gospodarki narodowej według przewidywanej liczby pracujących oraz sekcji Polskiej Klasyfikacji Działalności (PKD) (cd.)

Table 2. Entities of the national economy by the expected number of employed and NACE sections (cont.)

Wyszczególnienie Specification a – 31 XII 2018 r. b – 31 XII 2019 r. c – przyrost accrual d - 2018 = 100	Sektor prywatny Private sector						W tym osoby fizyczne prowadzące działalność gospodarczą of which natural persons						
	razem total	0-9	10-49	50-249	250-999	1000 i więcej and more	razem total	0-9	10-49	50-249	250-999	1000 i więcej and more	
OGÓŁEM TOTAL	a	110110	106793	2824	412	70	11	87153	86233	884	34	2	-
	b	112853	109579	2781	414	68	11	89109	88167	906	34	2	-
	c	2743	2786	-43	2	-2	0	1956	1934	22	0	0	-
	d	102,5	102,6	98,5	100,5	97,1	100,0	102,2	102,2	102,5	100,0	100,0	-
w tym of which													
Rolnictwo, leśnictwo, łowiectwo i rybactwo Agriculture, forestry and fishing	a	1661	1620	38	3	-	-	1352	1339	13	-	-	-
	b	1674	1635	36	3	-	-	1365	1352	13	-	-	-
	c	13	15	-2	0	-	-	13	13	0	-	-	-
	d	100,8	100,9	94,7	100,0	-	-	101,0	101,0	100,0	-	-	-
Górnictwo i wydobywanie Mining and quarrying	a	166	130	23	11	2	-	81	79	2	-	-	-
	b	160	124	23	11	2	-	77	75	2	-	-	-
	c	-6	-6	0	0	0	-	-4	-4	0	-	-	-
	d	96,4	95,4	100,0	100,0	100,0	-	95,1	94,9	100,0	-	-	-
Przetwórstwo przemysłowe Manufacturing	a	10348	9536	630	137	39	6	8411	8157	239	14	1	-
	b	10518	9707	632	137	36	6	8540	8280	245	14	1	-
	c	170	171	2	0	-3	0	129	123	6	0	0	-
	d	101,6	101,8	100,3	100,0	92,3	100,0	101,5	101,5	102,5	100,0	100,0	-

Tablica 2. Podmioty gospodarki narodowej według przewidywanej liczby pracujących oraz sekcji Polskiej Klasyfikacji Działalności (PKD) (cd.)

Table 2. Entities of the national economy by the expected number of employed and NACE sections (cont.)

Wyszczególnienie Specification a – 31 XII 2018 r. b – 31 XII 2019 r. c – przyrost accrual d - 2018 = 100	Sektor prywatny Private sector						W tym osoby fizyczne prowadzące działalność gospodarczą of which natural persons						
	razem total	0-9	10-49	50- 249	250- 999	1000 i więcej and more	razem total	0-9	10-49	50- 249	250- 999	1000 i wię- cej and more	
Wytwarzanie i zaopatrywanie w energię elektryczną, gaz, parę wodną i gorącą wodę ^Δ Electricity, gas, steam and air conditioning supply	a	223	216	6	1	-	-	53	51	2	-	-	-
	b	247	241	5	1	-	-	56	54	2	-	-	-
	c	24	25	-1	0	-	-	3	3	0	-	-	-
	d	110,8	111,6	83,3	100,0	-	-	105,7	105,9	100,0	-	-	-
Dostawa wody; gospodarowanie ściekami i odpadami; rekultywacja ^Δ Water supply; sewerage, waste management and remediation activities	a	665	634	25	4	2	-	549	545	4	-	-	-
	b	676	647	21	6	2	-	552	548	4	-	-	-
	c	11	13	-4	2	0	-	3	3	0	-	-	-
	d	101,7	102,1	84,0	150,0	100,0	-	100,5	100,6	100,0	-	-	-
Budownictwo Construction	a	15847	15369	419	56	3	-	14287	14073	207	7	-	-
	b	17026	16546	419	58	3	-	15379	15161	211	7	-	-
	c	1179	1177	0	2	0	-	1092	1088	4	0	-	-
	d	107,4	107,7	100,0	103,6	100,0	-	107,6	107,7	101,9	100,0	-	-
Handel; naprawa pojazdów samochodowych ^Δ Trade; repair of motor vehicles ^Δ	a	31656	30996	577	69	10	4	26760	26567	187	6	-	-
	b	31233	30571	580	68	10	4	26301	26106	189	6	-	-
	c	-423	-425	3	-1	0	0	-459	-461	2	0	-	-
	d	98,7	98,6	100,5	98,6	100,0	100,0	98,3	98,3	101,1	100,0	-	-
Transport i gospodarka magazynowa Transportation and storage	a	7452	7341	95	13	3	-	6828	6769	59	-	-	-
	b	7630	7515	99	13	3	-	6982	6920	62	-	-	-
	c	178	174	4	0	0	-	154	151	3	-	-	-
	d	102,4	102,4	104,2	100,0	100,0	-	102,3	102,2	105,1	-	-	-
Zakwaterowanie i gastronomia ^Δ Accommodation and catering ^Δ	a	2939	2828	102	7	2	-	2261	2220	41	-	-	-
	b	3000	2887	103	8	2	-	2298	2255	42	1	-	-
	c	61	59	1	1	0	-	37	35	1	1	-	-
	d	102,1	102,1	101,0	114,3	100,0	-	101,6	101,6	102,4	-	-	-
Informacja i komunikacja Information and communication	a	2431	2398	29	3	1	-	2018	2012	6	-	-	-
	b	2616	2581	31	3	1	-	2190	2184	6	-	-	-
	c	185	183	2	0	0	-	172	172	0	-	-	-
	d	107,6	107,6	106,9	100,0	100,0	-	108,5	108,5	100,0	-	-	-
Działalność finansowa i ubezpieczeniowa Financial and insurance activities	a	2955	2921	28	6	-	-	2645	2643	2	-	-	-
	b	2996	2960	30	6	-	-	2678	2674	4	-	-	-
	c	41	39	2	0	-	-	33	31	2	-	-	-
	d	101,4	101,3	107,1	100,0	-	-	101,2	101,2	200,0	-	-	-
Obsługa rynku nieruchomości ^Δ Real estate activities	a	3201	3128	60	13	-	-	706	689	17	-	-	-
	b	3347	3270	65	12	-	-	781	761	20	-	-	-
	c	146	142	5	-1	-	-	75	72	3	-	-	-
	d	104,6	104,5	108,3	92,3	-	-	110,6	110,4	117,6	-	-	-

Tablica 2. Podmioty gospodarki narodowej według przewidywanej liczby pracujących oraz sekcji Polskiej Klasyfikacji Działalności (PKD) (dok.)

Table 2. Entities of the national economy by the expected number of employed and NACE sections (cont.)

Wyszczególnienie Specification a – 31 XII 2018 r. b – 31 XII 2019 r. c – przyrost accrual d - 2018 = 100	Sektor prywatny Private sector						W tym osoby fizyczne prowadzące działalność gospodarczą of which natural persons						
	razem total	0-9	10-49	50- 249	250- 999	1000 i więcej and more	razem total	0-9	10-49	50- 249	250- 999	1000 i wię- cej and more	
Działalność profes- jonalna, naukowai techniczna Professional, scien- tific and technical activities	a	8802	8702	93	7	-	-	7669	7636	33	-	-	-
	b	9152	9046	99	7	-	-	7924	7891	32	1	-	-
	c	350	344	6	0	-	-	255	255	-1	1	-	-
	d	104,0	104,0	106,5	100,0	-	-	103,3	103,3	97,0	•	-	-
Administrowaniei działalność wspie- rająca ^Δ Administrative and support service activities	a	2550	2455	73	18	4	-	2174	2146	24	3	1	-
	b	2589	2488	77	20	4	-	2183	2155	25	2	1	-
	c	39	33	4	2	0	-	9	9	1	-1	0	-
	d	101,5	101,3	105,5	111,1	100,0	-	100,4	100,4	104,2	66,7	100,0	-
Administracja publiczna i obrona narodowa; obo- wiązkowe zabezpie- czenia społeczne Public administra- tion and defence; compulsory social security	a	869	869	-	-	-	-	-	-	-	-	-	-
	b	870	870	-	-	-	-	-	-	-	-	-	-
	c	1	1	-	-	-	-	-	-	-	-	-	-
	d	100,1	100,1	-	-	-	-	-	-	-	-	-	-
Edukacja Education	a	2549	2118	406	23	2	-	1636	1619	16	1	-	-
	b	2553	2191	337	23	2	-	1679	1661	17	1	-	-
	c	4	73	-69	0	0	-	43	42	1	0	-	-
	d	100,2	103,4	83,0	100,0	100,0	-	102,6	102,6	106,3	100,0	-	-
Opieka zdrowotna i pomoc społeczna Human health and social work acti- vities	a	5554	5420	108	25	1	-	5099	5075	21	3	-	-
	b	5732	5601	108	21	2	-	5270	5247	21	2	-	-
	c	178	181	0	-4	1	-	171	172	0	-1	-	-
	d	103,2	103,3	100,0	84,0	200,0	-	103,4	103,4	100,0	66,7	-	-
Działalność związana z kulturą, rozrywką i rekreacją Arts, entertainment and recreation	a	1730	1707	21	2	-	-	862	859	3	-	-	-
	b	1789	1765	22	2	-	-	885	882	3	-	-	-
	c	59	58	1	0	-	-	23	23	0	-	-	-
	d	103,4	103,4	104,8	100,0	-	-	102,7	102,7	100,0	-	-	-
Pozostała działalność usługowa Other service acti- vities	a	8291	8190	85	14	1	1	3760	3752	8	-	-	-
	b	8749	8648	85	14	1	1	3967	3959	8	-	-	-
	c	458	458	0	0	0	0	207	207	0	-	-	-
	d	105,5	105,6	100,0	100,0	100,0	100,0	105,5	105,5	100,0	-	-	-

Tablica 3. Podmioty gospodarki narodowej według przewidywanej liczby pracujących oraz podregionów i powiatów

Table 3. Entities of the national economy by the expected number of employed and subregions and powiats

Wyszczególnienie Specification a - 31 XII 2018 r. b - 31 XII 2019 r. c - przyrost accrual d - 2018 = 100		Ogółem Total						Sektor publiczny Sector public					
		razem total	0-9	10-49	50-249	250-999	1000 i więcej and more	razem Total	0-9	10-49	50-249	250-999	1000 i więcej and more
Ogółem TOTAL	a	113717 ⁴	108825	3968	810	97	17	2916	1341	1144	398	27	6
	b	116493 ⁴	111776	3825	780	95	17	2888	1445	1044	366	27	6
	c	2776	2951	-143	-30	-2	0	-28	104	-100	-32	0	0
	d	102,4	102,7	96,4	96,3	97,9	100,0	99,0	107,8	91,3	92,0	100,0	100,0
Podregiony: Subregions:													
KIELECKI	a	77800	74540	2616	559	72	13	1610	729	589	266	20	6
	b	79637	76474	2538	543	69	13	1596	776	548	246	20	6
	c	1837	1934	-78	-16	-3	0	-14	47	-41	-20	0	0
	d	102,4	102,6	97,0	97,1	95,8	100,0	99,1	106,4	93,0	92,5	100,0	100,0
Powiaty: Powiats:													
kielecki	a	17548	16914	559	68	7	-	396	169	184	41	2	-
	b	18300	17683	541	69	7	-	390	181	168	39	2	-
	c	752	769	-18	1	0	-	-6	12	-16	-2	0	-
	d	104,3	104,5	96,8	101,5	100,0	-	98,5	107,1	91,3	95,1	100,0	-
konecki	a	6773	6449	276	43	4	1	183	72	86	24	-	1
	b	6998	6677	275	41	4	1	184	78	82	23	-	1
	c	225	228	-1	-2	0	0	1	6	-4	-1	-	0
	d	103,3	103,5	99,6	95,3	100,0	100,0	100,5	108,3	95,3	95,8	-	100,0
ostrowiecki	a	10122	9739	295	74	13	1	174	61	71	40	2	-
	b	10275	9912	280	70	12	1	171	72	61	36	2	-
	c	153	173	-15	-4	-1	0	-3	11	-10	-4	0	-
	d	101,5	101,8	94,9	94,6	92,3	100,0	98,3	118,0	85,9	90,0	100,0	-
skarżyski	a	7769	7483	232	48	4	2	253	159	59	30	3	2
	b	7826	7553	219	48	4	2	246	161	51	29	3	2
	c	57	70	-13	0	0	0	-7	2	-8	-1	0	0
	d	100,7	100,9	94,4	100,0	100,0	100,0	97,2	101,3	86,4	96,7	100,0	100,0
starachowicki	a	7267	6952	242	65	7	1	194	82	80	30	2	-
	b	7412	7112	233	60	6	1	191	87	77	25	2	-
	c	145	160	-9	-5	-1	0	-3	5	-3	-5	0	-
	d	102,0	102,3	96,3	92,3	85,7	100,0	98,5	106,1	96,3	83,3	100,0	-

⁴ W podziale według województw, podregionów, powiatów, gmin, sektorów własności w tym przewidywanej liczby pracujących – bez podmiotów, dla których informacja o adresie siedziby/miejscu zamieszkania lub przewidywanej liczbie pracujących, lub formie własności nie występuje w rejestrze REGON.

⁴ In the division by voivodships, subregions, powiats, ownership sectors of which the expected number of employed excluding entities for which the information about business address or the expected number of employed or form of ownership does not exist in the REGON register.

Tablica 3. Podmioty gospodarki narodowej według przewidywanej liczby pracujących oraz podregionów i powiatów (cd.)

Table 3. Entities of the national economy by the expected number of employed and subregions and powiats (cont.)

Wyszczególnienie Specification a - 31 XII 2018 r. b - 31 XII 2019 r. c - przyrost accrual d - 2018 = 100	Ogółem Total						Sektor publiczny Sector public						
	razem total	0-9	10-49	50-249	250-999	1000 i więcej and more	razem Total	0-9	10-49	50-249	250-999	1000 i więcej and more	
Miasto na prawach powiatu: City with powiat status:													
Kielce	a	28321	27003	1012	261	37	8	410		109	101	11	3
	b	28826	27537	990	255	36	8	414		109	94	11	3
	c	505	534	-22	-6	-1	0	4		0	-7	0	0
	d	101,8	102,0	97,8	97,7	97,3	100,0	101,0		100,0	93,1	100,0	100,0
SANDOMIERSKO -JĘDRZEJOWSKI	a	35917	34285	1352	251	25	4	1306	612	555	132	7	-
	b	36856	35302	1287	237	26	4	1292	669	496	120	7	-
	c	939	1017	-65	-14	1	0	-14	57	-59	-12	0	-
	d	102,6	103,0	95,2	94,4	104,0	100,0	98,9	109,3	89,4	90,9	100,0	-
Powiaty: Powiats:													
buski	a	5921	5695	182	40	4	-	176	81	72	21	2	-
	b	6118	5898	176	40	4	-	170	86	62	20	2	-
	c	197	203	-6	0	0	-	-6	5	-10	-1	0	-
	d	103,3	103,6	96,7	100,0	100,0	-	96,6	106,2	86,1	95,2	100,0	-
jędrzejowski	a	6517	6234	241	37	4	1	224	108	96	20	-	-
	b	6750	6468	240	36	5	1	223	112	91	20	-	-
	c	233	234	-1	-1	1	0	-1	4	-5	0	-	-
	d	103,6	103,8	99,6	97,3	125,0	100,0	99,6	103,7	94,8	100,0	-	-
kazimierski	a	1895	1785	102	8	-	-	104	56	43	5	-	-
	b	1997	1896	94	7	-	-	104	63	37	4	-	-
	c	102	111	-8	-1	-	-	0	7	-6	-1	-	-
	d	105,4	106,2	92,2	87,5	-	-	100,0	112,5	86,0	80,0	-	-
opatowski	a	3494	3333	139	22	-	-	163	83	66	14	-	-
	b	3563	3406	135	22	-	-	168	93	61	14	-	-
	c	69	73	-4	0	-	-	5	10	-5	0	-	-
	d	102,0	102,2	97,1	100,0	-	-	103,1	112,0	92,4	100,0	-	-
pińczowski	a	2667	2541	102	23	1	-	139	71	53	14	1	-
	b	2728	2609	96	22	1	-	137	74	49	13	1	-
	c	61	68	-6	-1	0	-	-2	3	-4	-1	0	-
	d	102,3	102,7	94,1	95,7	100,0	-	98,6	104,2	92,5	92,9	100,0	-
sandomierski	a	6512	6175	277	53	5	2	195	81	88	25	1	-
	b	6545	6238	253	47	5	2	191	96	74	20	1	-
	c	33	63	-24	-6	0	0	-4	15	-14	-5	0	-
	d	100,5	101,0	91,3	88,7	100,0	100,0	97,9	118,5	84,1	80,0	100,0	-
staszowski	a	5307	5057	193	49	7	1	181	68	90	21	2	-
	b	5491	5260	179	44	7	1	181	84	78	17	2	-
	c	184	203	-14	-5	0	0	0	16	-12	-4	0	-
	d	103,5	104,0	92,7	89,8	100,0	100,0	100,0	123,5	86,7	81,0	100,0	-

Tablica 3. Podmioty gospodarki narodowej według przewidywanej liczby pracujących oraz podregionów i powiatów (cd.)

Table 3. Entities of the national economy by the expected number of employed and subregions and powiats (cont.)

Wyszczególnienie Specification a - 31 XII 2018 r. b - 31 XII 2019 r. c - przyrost accrual d - 2018 = 100	Ogółem Total						Sektor publiczny Sector public						
	razem total	0-9	10-49	50-249	250-999	1000 i więcej and more	razem Total	0-9	10-49	50-249	250-999	1000 i więcej and more	
włoszczowski	a	3604	3465	116	19	4	-	124	64	47	12	1	-
	b	3664	3527	114	19	4	-	118	61	44	12	1	-
	c	60	62	-2	0	0	-	-6	-3	-3	0	0	-
	d	101,7	101,8	98,3	100,0	100,0	-	95,2	95,3	93,6	100,0	100,0	-

Tablica 3. Podmioty gospodarki narodowej według przewidywanej liczby pracujących oraz podregionów i powiatów (cd.)

Table 3. Entities of the national economy by the expected number of employed and subregions and powiats (cont.)

Wyszczególnienie Specification a - 31 XII 2018 r. b - 31 XII 2019 r. c - przyrost accrual d - 2018 = 100	Sektor prywatny Private Sector						w tym osoby fizyczne prowadzące działalność gospodarczą of which natural persons conducting economic activity						
	razem total	0-9	10-49	50-249	250-999	1000 i więcej and more	razem total	0-9	10-49	50-249	250-999	1000 i więcej and more	
Ogółem TOTAL	a	110110	106793	2824	412	70	11	87153	86233	884	34	2	-
	b	112853	109579	2781	414	68	11	89109	88167	906	34	2	-
	c	2743	2786	-43	2	-2	0	1956	1934	22	0	0	-
	d	102,5	102,6	98,5	100,5	97,1	100,0	102,2	102,2	102,5	100,0	100,0	-
Podregiony: Subregions:													
KIELECKI	a	75650	73271	2027	293	52	7	59455	58867	570	16	2	-
	b	77461	75118	1990	297	49	7	60731	60133	580	16	2	-
	c	1811	1847	-37	4	-3	0	1276	1266	10	0	0	-
	d	102,4	102,5	98,2	101,4	94,2	100,0	102,1	102,2	101,8	100,0	100,0	-
Powiaty: Powiats:													
kielecki	a	17056	16649	375	27	5	-	14594	14452	140	1	1	-
	b	17814	17406	373	30	5	-	15238	15097	139	1	1	-
	c	758	757	-2	3	0	-	644	645	-1	0	0	-
	d	104,4	104,5	99,5	111,1	100,0	-	104,4	104,5	99,3	100,0	100,0	-
konecki	a	6534	6321	190	19	4	-	5412	5337	75	-	-	-
	b	6748	6533	193	18	4	-	5584	5506	78	-	-	-
	c	214	212	3	-1	0	-	172	169	3	-	-	-
	d	103,3	103,4	101,6	94,7	100,0	-	103,2	103,2	104,0	-	-	-

Tablica 3. Podmioty gospodarki narodowej według przewidywanej liczby pracujących oraz podregionów i powiatów (cd.)

Table 3. Entities of the national economy by the expected number of employed and subregions and powiats (cont.)

Wyszczególnienie Specification a - 31 XII 2018 r. b - 31 XII 2019 r. c – przyrost accrual d - 2018 = 100	Sektor prywatny Private Sector						w tym osoby fizyczne prowadzące działalność gospodarczą of which natural persons conducting economic activity						
	razem total	0-9	10-49	50-249	250-999	1000 i więcej and more	razem total	0-9	10-49	50-249	250-999	1000 i więcej and more	
ostrowiecki	a	9925	9655	224	34	11	1	8110	8047	60	3	-	-
	b	10081	9817	219	34	10	1	8242	8177	62	3	-	-
	c	156	162	-5	0	-1	0	132	130	2	0	-	-
	d	101,6	101,7	97,8	100,0	90,9	100,0	101,6	101,6	103,3	100,0	-	-
skarżyski	a	7476	7284	173	18	1	-	6043	5970	71	2	-	-
	b	7534	7346	168	19	1	-	6059	5984	73	2	-	-
	c	58	62	-5	1	0	-	16	14	2	0	-	-
	d	100,8	100,9	97,1	105,6	100,0	-	100,3	100,2	102,8	100,0	-	-
starachowicki	a	7058	6855	162	35	5	1	5639	5583	52	4	-	-
	b	7202	7006	156	35	4	1	5740	5684	52	4	-	-
	c	144	151	-6	0	-1	0	101	101	0	0	-	-
	d	102,0	102,2	96,3	100,0	80,0	100,0	101,8	101,8	100,0	100,0	-	-
Miasto na prawach powiatu City with powiat status:													
Kielce	a	27601	26507	903	160	26	5	19657	19478	172	6	1	-
	b	28082	27010	881	161	25	5	19868	19685	176	6	1	-
	c	481	503	-22	1	-1	0	211	207	4	0	0	-
	d	101,7	101,9	97,6	100,6	96,2	100,0	101,1	101,1	102,3	100,0	100,0	-
SANDOMIERSKO-JĘDRZEJOWSKI	a	34460	33522	797	119	18	4	27698	27366	314	18	-	-
	b	35392	34461	791	117	19	4	28378	28034	326	18	-	-
	c	932	939	-6	-2	1	0	680	668	12	0	-	-
	d	102,7	102,8	99,2	98,3	105,6	100,0	102,5	102,4	103,8	100,0	-	-
Powiaty: Powiats:													
buski	a	5728	5597	110	19	2	-	4785	4728	53	4	-	-
	b	5934	5798	114	20	2	-	4945	4885	56	4	-	-
	c	206	201	4	1	0	-	160	157	3	0	-	-
	d	103,6	103,6	103,6	105,3	100,0	-	103,3	103,3	105,7	100,0	-	-
jędrzejowski	a	6270	6103	145	17	4	1	5036	4968	66	2	-	-
	b	6502	6331	149	16	5	1	5225	5155	68	2	-	-
	c	232	228	4	-1	1	0	189	187	2	0	-	-
	d	103,7	103,7	102,8	94,1	125,0	100,0	103,8	103,8	103,0	100,0	-	-

Tablica 3. Podmioty gospodarki narodowej według przewidywanej liczby pracujących oraz podregionów i powiatów (dok.)

Table 3. Entities of the national economy by the expected number of employed and subregions and powiats (cont.)

Wyszczególnienie Specification a - 31 XII 2018 r. b - 31 XII 2019 r. c – przyrost accrual d - 2018 = 100	Sektor prywatny Private Sector						w tym osoby fizyczne prowadzące działalność gospodarczą of which natural persons conducting economic activity						
	razem total	0-9	10-49	50-249	250-999	1000 i więcej and more	razem total	0-9	10-49	50-249	250-999	1000 i więcej and more	
kazimierski	a	1787	1725	59	3	-	-	1363	1347	16	-	-	-
	b	1889	1829	57	3	-	-	1435	1418	17	-	-	-
	c	102	104	-2	0	-	-	72	71	1	-	-	-
	d	105,7	106,0	96,6	100,0	-	-	105,3	105,3	106,3	-	-	-
opatowski	a	3320	3239	73	8	-	-	2646	2612	31	3	-	-
	b	3385	3303	74	8	-	-	2675	2638	34	3	-	-
	c	65	64	1	0	-	-	29	26	3	0	-	-
	d	102,0	102,0	101,4	100,0	-	-	101,1	101,0	109,7	100,0	-	-
pińczowski	a	2489	2431	49	9	-	-	1947	1928	19	-	-	-
	b	2546	2490	47	9	-	-	2001	1982	19	-	-	-
	c	57	59	-2	0	-	-	54	54	0	-	-	-
	d	102,3	102,4	95,9	100,0	-	-	102,8	102,8	100,0	-	-	-
sandomierski	a	6290	6067	189	28	4	2	4841	4786	51	4	-	-
	b	6315	6103	179	27	4	2	4833	4775	54	4	-	-
	c	25	36	-10	-1	0	0	-8	-11	3	0	-	-
	d	100,4	100,6	94,7	96,4	100,0	100,0	99,8	99,8	105,9	100,0	-	-
staszowski	a	5114	4977	103	28	5	1	4205	4158	43	4	-	-
	b	5299	5165	101	27	5	1	4339	4292	43	4	-	-
	c	185	188	-2	-1	0	0	134	134	0	0	-	-
	d	103,6	103,8	98,1	96,4	100,0	100,0	103,2	103,2	100,0	100,0	-	-
włoszczowski	a	3462	3383	69	7	3	-	2875	2839	35	1	-	-
	b	3522	3442	70	7	3	-	2925	2889	35	1	-	-
	c	60	59	1	0	0	-	50	50	0	0	-	-
	d	101,7	101,7	101,4	100,0	100,0	-	101,7	101,8	100,0	100,0	-	-

Tablica 4. Podmioty gospodarki narodowej nowo zarejestrowane według sekcji PKD
Table 4. Newly registered entities of the national economy by NACE section

Wyszczególnienie Specification a - I - XII 2018 r. b - I - XII 2019 r. c - I - XII 2018 = 100	Ogółem Grand total	W tym Of which								
		przedsiębiorstwa państwowe state owned enterprises	spółki companies						spółdzielnie cooperatives	osoby fizyczne prowadzące działalność gospodarczą natural persons conducting economic activity
			razem total	w tym of which				cywilne civil law partnerships		
				handlowe commercial		w tym of which				
				razem total	akcyjne joint stock	z o.o. limited liability				
OGÓŁEM TOTAL	a	10677⁵	-	718	587	2	452	129	4	9091
	b	9452⁵	-	759	629	4	517	127	-	8057
	c	88,5	-	105,7	107,2	200,0	114,4	98,4	•	88,6
Rolnictwo, leśnictwo, łowiectwo i rybactwo Agriculture, forestry and fishing	a	86	-	4	2	-	1	-	-	82
	b	107	-	1	1	-	1	-	-	103
	c	124,4	-	25,0	50,0	-	100,0	-	-	125,6
Górnictwo i wydobywanie Mining and quarrying	a	5	-	1	1	-	1	-	-	4
	b	2	-	1	1	-	1	-	-	1
	c	40,0	-	100,0	100,0	-	100,0	-	-	25,0
Przetwórstwo przemysłowe Manufacturing	a	879	-	73	60	-	47	13	-	806
	b	771	-	87	74	-	62	13	-	684
	c	87,7	-	119,2	123,3	-	131,9	100,0	-	84,9
Wytwarzanie i zaopatrywanie w energię elektryczną, gaz, parę wodną i gorącą wodę ^Δ Electricity, gas, steam and air conditioning supply	a	54	-	47	47	-	47	-	-	7
	b	39	-	34	34	-	34	-	-	5
	c	72,2	-	72,3	72,3	-	72,3	-	-	71,4
Dostawa wody; gospodarowanie ściekami i odpadami; rekultywacja ^Δ Water supply; sewerage, waste management and remediation activities	a	129	-	10	10	-	8	-	-	119
	b	83	-	13	12	-	10	1	-	69
	c	64,3	-	130,0	120,0	-	125,0	•	-	58,0
Budownictwo Construction	a	2367	-	121	99	2	65	22	-	2246
	b	2279	-	123	105	2	78	18	-	2156
	c	96,3	-	101,7	106,1	100,0	120,0	81,8	-	96,0
Handel; naprawa pojazdów samochodowych ^Δ Trade; repair of motor vehicles ^Δ	a	2111	-	118	79	-	60	39	-	1993
	b	1819	-	149	110	-	85	39	-	1670
	c	86,2	-	126,3	139,2	-	141,7	100,0	-	83,8
Transport i gospodarka magazynowa Transportation and storage	a	610	-	37	30	-	24	7	-	573
	b	560	-	30	22	-	19	8	-	529
	c	91,8	-	81,1	73,3	-	79,2	114,3	-	92,3

⁵ W podziale według sekcji PKD - bez podmiotów, dla których informacja o rodzaju przeważającej działalności nie występuje w rejestrze REGON.

⁵ In the division by NACE sections excluding entities for which the information about the principal activity does not exist in the REGON register.

Tablica 4. Podmioty gospodarki narodowej nowo zarejestrowane według sekcji PKD (dok.)
Table 4. Newly registered entities of the national economy by NACE section (cont.)

Wyszczególnienie Specification a - I - XII 2018 r. b - I - XII 2019 r. c - I - XII 2018 = 100	Ogółem Grand total	W tym Of which								
		przedsiębiorstwa państwowe state owned enterprises	spółki companies						spółdzielnie cooperatives	osoby fizyczne prowadzące działalność gospodarczą natural persons conducting economic activity
			razem total	w tym of which						
				handlowe commercial		cywilne civil law partnerships				
				razem total	w tym of which					
			akcyjne joint stock	z o.o. limited liability						
Zakwaterowanie i gastronomia ^Δ Accommodation and catering ^Δ	a	282	-	27	18	-	14	9	1	253
	b	243	-	31	23	-	18	8	-	211
	c	86,2	-	114,8	127,8	-	128,6	88,9	•	83,4
Informacja i komunikacja Information and communication	a	346	-	29	28	-	23	1	-	317
	b	313	-	29	27	1	26	2	-	284
	c	90,5	-	100,0	96,4	•	113,0	200,0	-	89,6
Działalność finansowa i ubezpieczeniowa Financial and insurance activities	a	208	-	10	9	-	7	1	-	198
	b	216	-	17	16	-	15	1	-	199
	c	103,8	-	170,0	177,8	-	214,3	100,0	-	100,5
Obsługa rynku nieruchomości ^Δ Real estate activities	a	182	-	44	34	-	18	10	-	70
	b	171	-	41	34	-	21	4	-	79
	c	94,0	-	93,2	100,0	-	116,7	40,0	-	112,9
Działalność profesjonalna, naukowa i techniczna Professional, scientific and technical activities	a	878	-	111	101	-	84	10	1	763
	b	784	-	107	101	-	92	6	-	674
	c	89,3	-	96,4	100,0	-	109,5	60,0	•	88,3
Administrowanie i działalność wspierająca ^Δ Administrative and support service activities	a	464	-	40	38	-	31	2	-	424
	b	354	-	39	31	-	26	8	-	315
	c	76,3	-	97,5	81,6	-	83,9	400,0	-	74,3
Administracja publiczna i obrona narodowa, obowiązkowe zabezpieczenia społeczne Public administration and defence, compulsory social security	a	-	-	-	-	-	-	-	-	-
	b	6	-	-	-	-	-	-	-	-
	c	•	-	-	-	-	-	-	-	-
Edukacja Education	a	299	-	15	11	-	8	4	-	220
	b	246	-	13	8	1	6	5	-	170
	c	82,3	-	86,7	72,7	•	75,0	125,0	-	77,3
Opieka zdrowotna i pomoc społeczna Human health and social work activities	a	362	-	13	9	-	4	4	1	332
	b	366	-	23	18	-	14	5	-	319
	c	101,1	-	176,9	200,0	-	350,0	125,0	•	96,1
Działalność związana z kulturą, rozrywką i rekreacją Arts, entertainment and recreation	a	180	-	6	6	-	5	-	1	160
	b	135	-	11	9	-	6	2	-	106
	c	75,0	-	183,3	150,0	-	120,0	-	•	66,3
Pozostała działalność usługowa Other service activities	a	1120	-	12	5	-	5	7	-	524
	b	811	-	10	3	-	3	7	-	483
	c	72,4	-	83,3	60,0	-	60,0	100,0	-	92,2

Tablica 5. Podmioty gospodarki narodowej nowo zarejestrowane według podregionów i powiatów
Table 5. Newly registered entities of the national economy by subregions and powiats

Wyszczególnienie Specification a - I - XII 2018 r. b - I - XII 2019 r. c - I - XII 2018 = 100		Ogółem Grand total	przedsiębiorstwa państwowe state owned enterprises	W tym Of which							spółdzielnie cooperatives	osoby fizyczne prowadzące działalność gospodarczą natural persons conducting economic activity
				razem total	spółki companies							
					w tym of which							
					handlowe commercial			cywilne civil law partnerships				
					razem total	w tym of which						
	akcyjne joint stock	z o.o. limited liability										
OGÓŁEM TOTAL	a	10677 ⁶	-	718	587	2	452	129	4	9091		
	b	9452 ⁶	-	759	629	4	517	127	-	8057		
	c	88,5	-	105,7	107,2	200,0	114,4	98,4	•	88,6		
Podregiony: Subregions:												
KIELECKI	a	7263	-	545	454	2	334	91	3	6260		
	b	6342	-	601	509	4	416	91	-	5392		
	c	87,3	-	110,3	112,1	200,0	124,6	100,0	•	86,1		
Powiaty: Powiats:												
kielecki	a	2156	-	126	94	-	69	32	-	1896		
	b	1823	-	87	70	-	55	16	-	1665		
	c	84,6	-	69,0	74,5	-	79,7	50,0	-	87,8		
konecki	a	704	-	30	25	-	19	5	-	626		
	b	638	-	26	22	-	19	4	-	568		
	c	90,6	-	86,7	88,0	-	100,0	80,0	-	90,7		
ostrowiecki	a	915	-	40	30	-	23	10	1	822		
	b	723	-	33	25	-	21	8	-	647		
	c	79,0	-	82,5	83,3	-	91,3	80,0	•	78,7		
skarżyski	a	686	-	29	23	2	21	6	-	600		
	b	531	-	45	38	2	33	7	-	455		
	c	77,4	-	155,2	165,2	100,0	157,1	116,7	-	75,8		
starachowicki	a	696	-	44	38	-	26	6	1	601		
	b	591	-	46	40	-	32	6	-	516		
	c	84,9	-	104,5	105,3	-	123,1	100,0	•	85,9		
Miasto na prawach powiatu: City with powiat status:												
Kielce	a	2106	-	276	244	-	176	32	1	1715		
	b	2036	-	364	314	2	256	50	-	1541		
	c	96,7	-	131,9	128,7	•	145,5	156,3	•	89,9		

⁶ W podziale według podregionów, powiatów - bez podmiotów, dla których informacja o adresie siedziby/miejscu zamieszkania nie występuje w rejestrze REGON.

⁶ In the division by subregions, powiats excluding entities for which the information about business address does not exist in the REGON register.

Tablica 5. Podmioty gospodarki narodowej nowo zarejestrowane według podregionów i powiatów (dok.)
Table 5. Newly registered entities of the national economy by subregions and powiats (cont.)

Wyszczególnienie Specification a - I - XII 2018 r. b - I - XII 2019 r. c - I - XII 2018 = 100		Ogółem Grand total	przedsiębiorstwa państwowe state owned enterprises	W tym Of which						
				razem total	spółki companies				spółdzielnie cooperatives	osoby fizyczne prowadzące działalność gospodarczą natural persons conducting economic activity
					w tym of which			cywilne civil law partnerships		
					handlowe commercial		z o.o. limited liability			
razem total	akcyjne joint stock	akcyjne joint stock	z o.o. limited liability	cywilne civil law partnerships						
Podregion Subregion										
SANDOMIERSKO- JĘDRZEJOWSKI	a	3414	-	173	133	-	118	38	1	2831
	b	3110	-	158	120	-	101	36	-	2665
	c	91,1	-	91,3	90,2	-	85,6	94,7	•	94,1
Powiaty: Powiats:										
buski	a	534	-	28	17	-	11	11	-	454
	b	485	-	26	21	-	18	5	-	424
	c	90,8	-	92,9	123,5	-	163,6	45,5	-	93,4
jędrzejowski	a	708	-	63	52	-	51	11	1	535
	b	597	-	37	26	-	18	11	-	523
	c	84,3	-	58,7	50,0	-	35,3	100,0	•	97,8
kazimierski	a	188	-	6	6	-	5	-	-	165
	b	202	-	6	4	-	3	1	-	162
	c	107,4	-	100,0	66,7	-	60,0	•	-	98,2
opatowski	a	453	-	10	8	-	7	2	-	375
	b	308	-	11	9	-	9	2	-	248
	c	68,0	-	110,0	112,5	-	128,6	100,0	-	66,1
pińczowski	a	242	-	9	6	-	3	3	-	210
	b	229	-	9	6	-	3	2	-	204
	c	94,6	-	100,0	100,0	-	100,0	66,7	-	97,1
sandomierski	a	502	-	33	28	-	26	5	-	381
	b	482	-	33	29	-	27	4	-	398
	c	96,0	-	100,0	103,6	-	103,8	80,0	-	104,5
staszowski	a	456	-	14	11	-	10	3	-	412
	b	465	-	19	14	-	13	5	-	398
	c	102,0	-	135,7	127,3	-	130,0	166,7	-	96,6
włoszczowski	a	331	-	10	5	-	5	3	-	299
	b	342	-	17	11	-	10	6	-	308
	c	103,3	-	170,0	220,0	-	200,0	200,0	-	103,0

Tablica 6. Podmioty gospodarki narodowej wyrejestrowane według sekcji PKD
Table 6. Entities of the national economy deregistered by NACE sections

Wyszczególnienie Specification a - I - XII 2018 r. b - I - XII 2019 r. c - I - XII 2018 = 100	Ogółem Grand total	W tym Of which								
		przedsiębiorstwa państwowe state owned enterprises	spółki companies					spółdzielnie cooperatives	osoby fizyczne prowadzące działalność gospodarczą natural persons conducting economic activity	
			razem total	w tym of which			cywilne civil law partnerships			
				handlowe commercial		z o.o. limited liability				
razem total	akcyjne joint stock									
OGÓŁEM TOTAL	a	8681⁷	1	1610	1521	76	1390	89	207	6183
	b	6162⁵	-	249	184	3	135	65	16	5599
	c	71,0	•	15,5	12,1	3,9	9,7	73,0	7,7	90,6
Rolnictwo, leśnictwo, łowiectwo i rybactwo Agriculture, forestry and fishing	a	157	-	23	23	-	23	-	59	69
	b	66	-	4	2	-	2	2	5	57
	c	42,0	-	17,4	8,7	-	8,7	•	8,5	82,6
Górnictwo i wydobywanie Mining and quarrying	a	10	-	5	5	-	5	-	-	5
	b	5	-	2	2	-	2	-	-	3
	c	50,0	-	40,0	40,0	-	40,0	-	-	60,0
Przetwórstwo przemysłowe Manufacturing	a	945	-	314	299	14	277	15	32	596
	b	576	-	41	33	-	29	8	2	533
	c	61,0	-	13,1	11,0	•	10,5	53,3	6,3	89,4
Wytwarzanie i zaopatrywanie w energię elektryczną, gaz, parę wodną i gorącą wodę ^Δ Electricity, gas, steam and air conditioning supply	a	7	-	2	2	-	2	-	-	5
	b	3	-	-	-	-	-	-	-	3
	c	42,9	-	•	•	-	•	-	-	60,0
Dostawa wody; gospodarowanie ściekami i odpadami; rekultywacja ^Δ Water supply; sewerage, waste management and remediation activities	a	109	-	11	10	1	9	1	-	96
	b	72	-	3	3	-	3	-	-	69
	c	66,1	-	27,3	30,0	•	33,3	•	-	71,9
Budownictwo Construction	a	1491	1	283	269	20	246	14	49	1158
	b	1026	-	31	24	1	16	7	1	994
	c	68,8	-	11,0	8,9	5,0	6,5	50,0	2,0	85,8
Handel; naprawa pojazdów samochodowych ^Δ Trade; repair of motor vehicles ^Δ	a	2662	-	638	603	29	547	35	39	1985
	b	1968	-	85	59	2	42	26	3	1879
	c	73,9	-	13,3	9,8	6,9	7,7	74,3	7,7	94,7

⁵ Patrz str. 29

⁷ W podziale według sekcji PKD - bez podmiotów, dla których informacja o rodzaju przeważającej działalności nie występuje w rejestrze REGON; w lipcu 2018 r. wykreślono z rejestru REGON ok. 100 tys. podmiotów, które utraciły zdolność prawną na mocy art. 3 ustawy z dnia 28.11.2014 o zmianie ustawy o KRS i niektórych innych ustaw (Dz.U. poz.1924).

⁵ See on page 29

⁷ In the division by NACE sections excluding entities for which the information about the principal activity does not exist in the REGON register; In July 2018, about 100 000 entities that have lost legal capacity under art. 3 of the Law of 28 November 2014 amending the Law on the National Court Register and certain other laws (Journal of Laws, item 1924) were removed from the REGON register.

Tablica 6. Podmioty gospodarki narodowej wyrejestrowane według sekcji PKD (cd.)
Table 6. Entities of the national economy deregistered by NACE sections (cont.)

Wyszczególnienie Specification a - I - XII 2018 r. b - I - XII 2019 r. c - I - XII 2018 = 100	Ogółem Grand total	W tym Of which								
		przedsiębiorstwa państwowe state owned enterprises	spółki companies						spółdzielnie cooperatives	osoby fizyczne prowadzące działalność gospodarczą natural persons conducting economic activity
			razem total	w tym of which						
				handlowe commercial		cywilne civil law partnerships				
razem total	w tym of which		akcyjne joint stock	z o.o. limited liability						
Transport i gospodarka magazynowa Transportation and storage	a	472			-	50	41	1	38	9
	b	386	-	10	8	-	5	2	-	376
	c	81,8	-	20,0	19,5	•	13,2	22,2	•	89,7
Zakwaterowanie i gastronomia ^Δ Accommodation and catering ^Δ	a	204	-	20	19	-	18	1	-	184
	b	173	-	8	5	-	3	3	3	162
	c	84,8	-	40,0	26,3	-	16,7	300,0	•	88,0
Informacja i komunikacja Information and communication	a	150	-	43	43	3	40	-	-	107
	b	86	-	6	6	-	6	-	-	79
	c	57,3	-	14,0	14,0	•	15,0	-	-	73,8
Działalność finansowa i ubezpieczeniowa Financial and insurance activities	a	193	-	14	13	2	10	1	2	177
	b	146	-	4	1	-	-	3	-	142
	c	75,6	-	28,6	7,7	•	•	300,0	•	80,2
Obsługa rynku nieruchomości ^Δ Real estate activities ^Δ	a	78	-	13	11	-	8	2	13	52
	b	41	-	12	11	-	6	1	2	26
	c	52,6	-	92,3	100,0	-	75,0	50,0	15,4	50,0
Działalność profesjonalna, naukowa i techniczna Professional, scientific and technical activities	a	520	-	112	106	3	100	6	6	402
	b	416	-	14	8	-	8	6	-	400
	c	80,0	-	12,5	7,5	•	8,0	100,0	•	99,5
Administrowanie i działalność wspierająca ^Δ Administrative and support service activities ^Δ	a	360	-	41	39	2	35	2	2	315
	b	297	-	11	10	-	7	1	-	286
	c	82,5	-	26,8	25,6	•	20,0	50,0	•	90,8
Administracja publiczna i obrona narodowa; obowiązkowe zabezpieczenia społeczne Public administration and defence; compulsory social security	a	11	-	-	-	-	-	-	-	-
	b	1	-	-	-	-	-	-	-	-
	c	9,1	-	-	-	-	-	-	-	-
Edukacja Education	a	191	-	7	7	-	7	-	1	120
	b	274	-	-	-	-	-	-	-	111
	c	143,5	-	•	•	-	•	-	•	92,5

Tablica 6. Podmioty gospodarki narodowej wyrejestrowane według sekcji PKD (dok.)
 Table 6. Entities of the national economy deregistered by NACE sections (cont.)

Wyszczególnienie Specification a - I - XII 2018 r. b - I - XII 2019 r. c - I - XII 2018 = 100	Ogółem Grand total	W tym Of which								
		przedsiębiorstwa państwowe state owned enterprises	spółki companies						spółdzielnie cooperatives	osoby fizyczne prowadzące działalność gospodarczą natural persons conducting economic activity
			razem total	w tym of which						
				razem total	handlowe commercial		cywilne civil law partnerships			
					akcyjne joint stock	z o.o. limited liability				
Opieka zdrowotna i pomoc społeczna Human health and social work activities	a	162	-	16	13	1	8	3	-	141
	b	161	-	12	9	-	4	3	-	145
	c	99,4	-	75,0	69,2	•	50,0	100,0	-	102,8
Działalność związana z kulturą, rozrywką i rekreacją Arts, entertainment and recreation	a	136	-	5	5	-	5	-	-	76
	b	71	-	-	-	-	-	-	-	69
	c	52,2	-	•	•	-	•	-	-	90,8
Pozostała działalność usługowa Other service activities	a	821	-	13	13	-	12	-	1	276
	b	382	-	4	1	-	1	3	-	265
	c	46,5	-	30,8	7,7	-	8,3	•	•	96,0

Tablica 7. Podmioty gospodarki narodowej wyrejestrowane według podregionów i powiatów
 Table 7. Entities of the national economy deregistered by subregions and powiats

Wyszczególnienie Specification a - I - XII 2018 r. b - I - XII 2019 r. c - I - XII 2018 = 100	Ogółem Grand total	W tym Of which								
		przedsiębiorstwa państwowe state owned enterprises	spółki companies						spółdzielnie cooperatives	osoby fizyczne prowadzące działalność gospodarczą natural persons conducting economic activity
			razem total	w tym of which						
				razem total	handlowe commercial		cywilne civil law partnerships			
					akcyjne joint stock	z o.o. limited liability				
OGÓŁEM TOTAL	a	8681⁶	1	1610	1521	76	1390	89	207	6183
	b	6162⁶	-	249	184	3	135	65	16	5599
	c	71,0	•	15,5	12,1	3,9	9,7	73,0	7,7	90,6
Podregiony: Subregions:										
KIELECKI	a	6300	-	1298	1242	63	1131	56	111	4424
	b	4287	-	195	148	2	108	47	6	3906
	c	68,0	-	15,0	11,9	3,2	9,5	83,9	5,4	88,3

⁶ Patrz na str 31

⁸ W podziale według podregionów, powiatów - bez podmiotów, dla których informacja o adresie siedziby/miejsu zamieszkania nie występuje w rejestrze REGON; w lipcu 2018 r. wykreślono z rejestru REGON ok. 100 tys. podmiotów, które utraciły zdolność prawną na mocy art. 3 ustawy z dnia 28.11.2014 o zmianie ustawy o KRS i niektórych innych ustaw (Dz.U. poz.1924).

⁶ see on page 31

⁸ In the division by subregions, powiats excluding entities for which the information about business address does not exist in the REGON register; In July 2018, about 100 000 entities that have lost legal capacity under art. 3 of the Law of 28 November 2014 amending the Law on the National Court Register and certain other laws (Journal of Laws, item 1924) were removed from the REGON register.

Tablica 7. Podmioty gospodarki narodowej wyrejestrowane według podregionów i powiatów (cd.)
Table 7. Entities of the national economy deregistered by subregions and powiats (cont.)

Wyszczególnienie Specification a - I - XII 2018 r. b - I - XII 2019 r. c - I - XII 2018 = 100	Ogółem Grand total	przedsiębiorstwa państwowe state owned enterprises	W tym Of which							spółdzielnie cooperatives	osoby fizyczne prowadzące działalność gospodarczą natural persons conducting economic activity
			razem total	spółki companies							
				w tym of which							
				handlowe commercial				cywilne civil law partnerships			
				razem total	w tym of which						
	akcyjne joint stock	z o.o. limited liability									
Powiaty: Powiats:											
kielecki	a	1325	-	92	79	2	73	13	20	1158	
	b	1089	-	18	13	-	8	5	2	1025	
	c	82,2	-	19,6	16,5	•	11,0	38,5	10,0	88,5	
konecki	a	489	-	44	38	-	35	6	14	410	
	b	395	-	9	8	-	7	1	-	377	
	c	80,8	-	20,5	21,1	-	20,0	16,7	•	92,0	
ostrowiecki	a	735	-	101	99	-	95	2	15	559	
	b	520	-	21	17	-	13	4	-	469	
	c	70,7	-	20,8	17,2	-	13,7	200,0	•	83,9	
skarżyski	a	668	-	83	77	3	71	6	6	525	
	b	447	-	10	7	-	3	3	-	414	
	c	66,9	-	12,0	9,1	•	4,2	50,0	•	78,9	
starachowicki	a	606	-	110	108	3	99	2	5	446	
	b	416	-	16	11	-	9	5	1	381	
	c	68,6	-	14,5	10,2	•	9,1	250,0	20,0	85,4	
Miasto na prawach powiatu: City with powiat status:											
Kielce	a	2477	-	868	841	55	758	27	51	1326	
	b	1420	-	121	92	2	68	29	3	1240	
	c	57,3	-	13,9	10,9	3,6	9,0	107,4	5,9	93,5	
Podregion Subregion											
SANDOMIERSKO-JĘDRZEJOWSKI	a	2381	1	312	279	13	259	33	96	1759	
	b	1875	-	54	36	1	27	18	10	1693	
	c	78,7	•	17,3	12,9	7,7	10,4	54,5	10,4	96,2	
Powiaty: Powiats:											
buski	a	376	-	53	51	2	47	2	13	286	
	b	252	-	5	4	-	3	1	-	230	
	c	67,0	-	9,4	7,8	•	6,4	50,0	•	80,4	
jędrzejowski	a	431	-	58	52	4	47	6	16	322	
	b	324	-	8	4	-	3	4	-	298	
	c	75,2	-	13,8	7,7	•	6,4	66,7	•	92,5	
kazimierski	a	101	-	7	6	-	6	1	6	78	
	b	81	-	3	1	-	1	2	1	72	
	c	80,2	-	42,9	16,7	-	16,7	200,0	16,7	92,3	
opatowski	a	267	-	21	20	-	20	1	12	213	
	b	210	-	5	2	-	1	3	2	184	
	c	78,7	-	23,8	10,0	-	5,0	300,0	16,7	86,4	

Tablica 7. Podmioty gospodarki narodowej wyrejestrowane według podregionów i powiatów (dok.)
 Table 7. Entities of the national economy deregistered by subregions and powiats (cont.)

Wyszczególnienie Specification a - I - XII 2018 r. b - I - XII 2019 r. c - I - XII 2018 = 100	Ogółem Grand total	przedsiębiorstwa państwowe state owned enterprises	W tym Of which							spółdzielnie cooperatives	osoby fizyczne prowadzące działalność gospodarczą natural persons conducting economic activity
			razem total	spółki companies			cywilne civil law partnerships				
				w tym of which							
				handlowe commercial		Z o.o. limited liability					
				razem total	w tym of which						
akcyjne joint stock											
pińczowski	a	232	-	35	26	1	24	9	7	169	
	b	138	-	8	8	-	8	-	1	122	
	c	59,5	-	22,9	30,8	•	33,3	-	14,3	72,2	
sandomierski	a	388	1	80	75	4	71	5	11	248	
	b	393	-	10	8	-	3	2	1	352	
	c	101,3	•	12,5	10,7	•	4,2	40,0	9,1	141,9	
staszowski	a	333	-	34	31	1	29	3	24	245	
	b	240	-	9	5	1	4	4	3	219	
	c	72,1	-	26,5	16,1	100,0	13,8	133,3	12,5	89,4	
włoszczowski	a	253	-	24	18	1	15	6	7	198	
	b	237	-	6	4	-	4	2	2	216	
	c	93,7	-	25,0	22,2	•	26,7	33,3	28,6	109,1	

Tablica 8. Podmioty gospodarki narodowej według sekcji i działów PKD
 Table 8. Entities of the national economy by NACE sections and divisions

Wyszczególnienie Specification a - 31 XII 2018 r. b - 31 XII 2019 r. c - przyrost accrual d - 2018 = 100	Ogółem Grand total	przedsiębiorstwa państwowe state owned enterprises	W tym Of which							osoby fizyczne prowadzące działalność gospodarczą natural persons conducting economic activity
			spółki companies			spółdzielnie cooperatives	fundacje foundations	stowarzyszenia i organizacje społeczne associations and social organisations		
			razem total	handlowe commercial	cywilne civil law partnerships					
OGÓŁEM TOTAL	a	113717 ⁹	3	14249	6563	7624	287	432	3965	87153
	b	116493 ⁹	3	14740	6996	7679	270	472	4090	89109
	c	2776	0	491	433	55	-17	40	125	1956
	d	102,4	100,0	103,4	106,6	100,7	94,1	109,3	103,2	102,2
W tym of which:										
Rolnictwo, leśnictwo, łowiectwo i rybactwo Agriculture, forestry and fishing	a	1688	-	175	74	82	43	-	94	1352
	b	1699	-	174	75	80	38	-	98	1365
	c	11	-	-1	1	-2	-5	-	4	13
	d	100,7	-	99,4	101,4	97,6	88,4	-	104,3	101,0
Uprawy rolne, chów i hodowla zwierząt, łowiectwo ^Δ Crop and animal production, hunting ^Δ	a	1020	-	103	59	31	43	-	94	773
	b	1040	-	103	60	30	38	-	98	794
	c	20	-	0	1	-1	-5	-	4	21
	d	102,0	-	100,0	101,7	96,8	88,4	-	104,3	102,7

⁹ W podziale według sekcji i działów PKD - bez podmiotów, dla których informacja o rodzaju przeważającej działalności nie występuje w rejestrze REGON.

^Δ According to NACE sections and divisions excluding entities for which the information about the principal activity does not exist in the REGON register.

Tablica 8. Podmioty gospodarki narodowej według sekcji i działów PKD (cd.)
 Table 8. Entities of the national economy by NACE sections and divisions (cont.)

Wyszczególnienie Specification a - 31 XII 2018 r. b - 31 XII 2019 r. c - przyrost accrual d - 2018 = 100		Ogółem Grand total	W tym Of which							
			przedsiębiorstwa państwowe state owned enterprises	spółki companies			spółdzielnie cooperatives	fundacje foundations	stowarzyszenia i organizacje społeczne associations and social organisations	osoby fizyczne prowadzące działalność gospodarczą natural persons conducting economic activity
				razem total	handlowe commercial	cywilne civil law partnerships				
Leśnictwo i pozyskiwanie drewna Forestry and logging	a	655	-	65	13	46	-	-	-	573
	b	645	-	64	13	45	-	-	-	564
	c	-10	-	-1	0	-1	-	-	-	-9
	d	98,5	-	98,5	100,0	97,8	-	-	-	98,4
Rybackstwo Fishing and aquaculture	a	13	-	7	2	5	-	-	-	6
	b	14	-	7	2	5	-	-	-	7
	c	1	-	0	0	0	-	-	-	1
	d	107,7	-	100,0	100,0	100,0	-	-	-	116,7
Górnictwo i wydobywanie Mining and quarrying	a	173	-	91	73	18	1	-	-	81
	b	166	-	88	70	18	1	-	-	77
	c	-7	-	-3	-3	0	0	-	-	-4
	d	96,0	-	96,7	95,9	100,0	100,0	-	-	95,1
Wydobywanie węgla kamiennego i węgla brunatnego (lignitu) Mining of coal and lignite	a	1	-	1	1	-	-	-	-	-
	b	1	-	1	1	-	-	-	-	-
	c	0	-	0	0	-	-	-	-	-
	d	100,0	-	100,0	100,0	-	-	-	-	-
Górnictwo ropy naftowej i gazu ziemnego Extraction of crude petroleum and natural gas	a	-	-	-	-	-	-	-	-	-
	b	-	-	-	-	-	-	-	-	-
	c	-	-	-	-	-	-	-	-	-
	d	-	-	-	-	-	-	-	-	-
Górnictwo rud metali Mining of metal ores	a	-	-	-	-	-	-	-	-	-
	b	-	-	-	-	-	-	-	-	-
	c	-	-	-	-	-	-	-	-	-
	d	-	-	-	-	-	-	-	-	-
Pozostałe górnictwo i wydobywanie Other mining and quarrying	a	139	-	79	61	18	1	-	-	59
	b	133	-	77	59	18	1	-	-	55
	c	-6	-	-2	-2	0	0	-	-	-4
	d	95,7	-	97,5	96,7	100,0	100,0	-	-	93,2
Działalność usługowa wspomagająca górnictwo ^A Mining support service activities	a	33	-	11	11	-	-	-	-	22
	b	32	-	10	10	-	-	-	-	22
	c	-1	-	-1	-1	-	-	-	-	-
	d	97,0	-	90,9	90,9	-	-	-	-	100,0
Przetwórstwo przemysłowe Manufacturing	a	10426	-	1988	988	1000	24	-	1	8411
	b	10595	-	2030	1030	1000	22	-	1	8540
	c	169	-	42	42	0	-2	-	0	129
	d	101,6	-	102,1	104,3	100,0	91,7	-	100,0	101,5
Produkcja artykułów spożywczych Manufacture of food products	a	953	-	290	122	168	10	-	-	653
	b	936	-	295	129	166	9	-	-	632
	c	-17	-	5	7	-2	-1	-	-	-21
	d	98,2	-	101,7	105,7	98,8	90,0	-	-	96,8

Tablica 8. Podmioty gospodarki narodowej według sekcji i działów PKD (cd.)
 Table 8. Entities of the national economy by NACE sections and divisions (cont.)

Wyszczególnienie Specification a - 31 XII 2018 r. b - 31 XII 2019 r. c - przyrost accrual d - 2018 = 100	Ogółem Grand total	W tym Of which								
		przedsiębiorstwa państwowe state owned enterprises	spółki companies			spółdzielnie cooperative	fundacje foundations	stowarzyszenia i organizacje społeczne associations and social organisations	osoby fizyczne prowadzące działalność gospodarczą natural persons conducting economic activity	
			razem total	handlowe commercial	cywilne civil law partnerships					
Produkcja napojów Manufacture of beverages	a	40	-	25	21	4	-	-	-	15
	b	40	-	25	21	4	-	-	-	15
	c	0	-	0	0	0	-	-	-	0
	d	100,0	-	100,0	100,0	100,0	-	-	-	100,0
Produkcja wyrobów tytoniowych Manufacture of tobacco products	a	1	-	1	1	-	-	-	-	-
	b	1	-	1	1	-	-	-	-	-
	c	0	-	0	0	-	-	-	-	-
	d	100,0	-	100,0	100,0	-	-	-	-	-
Produkcja wyrobów tekstylnych Manufacture of textiles	a	259	-	21	14	7	-	-	-	238
	b	248	-	21	14	7	-	-	-	227
	c	-11	-	0	0	0	-	-	-	-11
	d	95,8	-	100,0	100,0	100,0	-	-	-	95,4
Produkcja odzieży Manufacture of wearing apparel	a	659	-	84	22	62	2	-	-	573
	b	646	-	83	21	62	2	-	-	561
	c	-13	-	-1	-1	0	0	-	-	-12
	d	98,0	-	98,8	95,5	100,0	100,0	-	-	97,9
Produkcja skór i wyrobów skórzanych ^A Manufacture of leather and related products	a	61	-	17	6	11	-	-	-	44
	b	63	-	19	8	11	-	-	-	44
	c	2	-	2	2	0	-	-	-	0
	d	103,3	-	111,8	133,3	100,0	-	-	-	100,0
Produkcja wyrobów z drewna, korka, słomy i wikliny ^A Manufacture of products of wood, cork, straw and wicker ^A	a	1494	-	218	91	127	1	-	-	1275
	b	1465	-	219	91	128	1	-	-	1245
	c	-29	-	1	0	1	0	-	-	-30
	d	98,1	-	100,5	100,0	100,8	100,0	-	-	97,6
Produkcja papieru i wyrobów z papieru Manufacture of paper and paper products	a	109	-	30	18	12	-	-	-	79
	b	114	-	30	19	11	-	-	-	84
	c	5	-	0	1	-1	-	-	-	5
	d	104,6	-	100,0	105,6	91,7	-	-	-	106,3
Poligrafia i reprodukcja zapisanych nośników informacji Printing and reproduction of recorded media	a	382	-	77	18	59	-	-	-	305
	b	369	-	76	18	58	-	-	-	293
	c	-13	-	-1	0	-1	-	-	-	-12
	d	96,6	-	98,7	100,0	98,3	-	-	-	96,1
Produkcja koksu i produktów rafinacji ropy naftowej ^A Manufacture of coke and refined petroleum products	a	7	-	5	3	2	-	-	-	2
	b	6	-	5	3	2	-	-	-	1
	c	-1	-	0	0	0	-	-	-	-1
	d	85,7	-	100,0	100,0	100,0	-	-	-	50,0
Produkcja chemikaliów i wyrobów chemicznych Manufacture of chemicals and chemical products	a	109	-	62	41	21	1	-	-	46
	b	109	-	64	44	20	1	-	-	44
	c	-	-	2	3	-1	0	-	-	-2
	d	100,0	-	103,2	107,3	95,2	100,0	-	-	95,7

Tablica 8. Podmioty gospodarki narodowej według sekcji i działów PKD (cd.)
 Table 8. Entities of the national economy by NACE sections and divisions (cont.)

Wyszczególnienie Specification a - 31 XII 2018 r. b - 31 XII 2019 r. c - przyrost accrual d - 2018 = 100	Ogółem Grand total	W tym Of which								
		przedsiębiorstwa państwowe state owned enterprises	spółki companies			spółdzielnie cooperative	fundacje foundations	stowarzyszenia i organizacje społeczne associations and social organisations	osoby fizyczne prowadzące działalność gospodarczą natural persons conducting economic activity	
			razem total	handlowe commercial	cywilne civil law partnerships					
Produkcja wyrobów farmaceutycznych ^Δ Manufacture of pharmaceutical products ^Δ	a	14	-	10	10	-	-	-	-	4
	b	14	-	11	11	-	-	-	-	3
	c	0	-	1	1	-	-	-	-	-1
	d	100,0	-	110,0	110,0	-	-	-	-	75,0
Produkcja wyrobów z gumy i tworzyw sztucznych Manufacture of rubber and plastic products	a	310	-	107	56	51	-	-	-	203
	b	317	-	108	57	51	-	-	-	209
	c	7	-	1	1	0	-	-	-	6
	d	102,3	-	100,9	101,8	100,0	-	-	-	103,0
Produkcja wyrobów z pozostałych mineralnych surowców niemetalicznych Manufacture of other non-metallic mineral products	a	870	-	200	104	96	2	-	-	668
	b	851	-	199	104	95	2	-	-	650
	c	-19	-	-1	0	-1	0	-	-	-18
	d	97,8	-	99,5	100,0	99,0	100,0	-	-	97,3
Produkcja metali Manufacture of basic metals	a	88	-	46	35	11	-	-	-	42
	b	93	-	47	35	12	-	-	-	46
	c	5	-	1	0	1	-	-	-	4
	d	105,7	-	102,2	100,0	109,1	-	-	-	109,5
Produkcja wyrobów z metali ^Δ Manufacture of metal products ^Δ	a	2234	-	379	219	160	4	-	-	1851
	b	2389	-	392	231	161	4	-	-	1993
	c	155	-	13	12	1	0	-	-	142
	d	106,9	-	103,4	105,5	100,6	100,0	-	-	107,7
Produkcja komputerów, wyrobów elektronicznych i optycznych Manufacture of computer, electronic and optical products	a	78	-	15	9	6	-	-	-	63
	b	85	-	20	13	7	-	-	-	65
	c	7	-	5	4	1	-	-	-	2
	d	109,0	-	133,3	144,4	116,7	-	-	-	103,2
Produkcja urządzeń elektrycznych Manufacture of electrical equipment	a	74	-	33	20	13	-	-	-	41
	b	72	-	32	19	13	-	-	-	40
	c	-2	-	-1	-1	0	-	-	-	-1
	d	97,3	-	97,0	95,0	100,0	-	-	-	97,6
Produkcja maszyn i urządzeń ^Δ Manufacture of machinery and equipment n.e.c.	a	291	-	96	61	35	3	-	-	192
	b	295	-	108	73	35	2	-	-	185
	c	4	-	12	12	0	-1	-	-	-7
	d	101,4	-	112,5	119,7	100,0	66,7	-	-	96,4
Produkcja pojazdów samochodowych, przyczep i naczep ^Δ Manufacture of motor vehicles, trailers and semi-trailers	a	95	-	34	27	7	1	-	-	60
	b	102	-	36	29	7	1	-	-	65
	c	7	-	2	2	0	0	-	-	5
	d	107,4	-	105,9	107,4	100,0	100,0	-	-	108,3
Produkcja pozostałego sprzętu transportowego Manufacture of other transport equipment	a	12	-	2	2	-	-	-	-	10
	b	11	-	-	-	-	-	-	-	11
	c	-1	-	-2	-2	-	-	-	-	1
	d	91,7	-	•	•	-	-	-	-	110,0

Tablica 8. Podmioty gospodarki narodowej według sekcji i działów PKD (cd.)
 Table 8. Entities of the national economy by NACE sections and divisions (cont.)

Wyszczególnienie Specification a - 31 XII 2018 r. b - 31 XII 2019 r. c - przyrost accrual d - 2018 = 100	Ogółem Grand total	W tym Of which								
		przedsiębiorstwa państwowe state owned enterprises	spółki companies			spółdzielnie cooperative	fundacje foundations	stowarzyszenia i organizacje społeczne associations and social organisations	osoby fizyczne prowadzące działalność gospodarczą natural persons conducting economic activity	
			razem total	handlowe commercial	cywilne civil law partnerships					
Produkcja mebli Manufacture of furniture	a	688	-	67	21	46	-	-	-	621
	b	723	-	65	19	46	-	-	-	658
	c	35	-	-2	-2	0	-	-	-	37
	d	105,1	-	97,0	90,5	100,0	-	-	-	106,0
Pozostała produkcja wyrobów Other manufacturing	a	619	-	60	17	43	-	-	-	558
	b	613	-	59	15	44	-	-	-	553
	c	-6	-	-1	-2	1	-	-	-	-5
	d	99,0	-	98,3	88,2	102,3	-	-	-	99,1
Naprawa, konserwacja i instalowanie maszyn i urządzeń Repair and installation of machinery and equipment	a	979	-	109	50	59	-	-	1	868
	b	1033	-	115	55	60	-	-	1	916
	c	54	-	6	5	1	-	-	0	48
	d	105,5	-	105,5	110,0	101,7	-	-	100,0	105,5
Wytwarzanie i zaopatrywanie w energię elektryczną, gaz, parę wodną i gorącą wodę ^Δ Electricity, gas, steam and air conditioning supply	a	249	-	193	184	9	-	-	-	53
	b	274	-	215	206	9	-	-	-	56
	c	25	-	22	22	0	-	-	-	3
	d	110,0	-	111,4	112,0	100,0	-	-	-	105,7
Dostawa wody; gospodarowanie ściekami i odpadami; rekultywacja ^Δ Water supply; sewerage, waste management and remediation activities	a	741	-	154	127	20	4	-	-	549
	b	752	-	161	133	21	4	-	-	552
	c	11	-	7	6	1	0	-	-	3
	d	101,5	-	104,5	104,7	105,0	100,0	-	-	100,5
Pobór, uzdatnianie i dostarczenie wody Water collection, treatment and supply	a	62	-	28	22	-	1	-	-	4
	b	65	-	29	23	-	1	-	-	5
	c	3	-	1	1	-	0	-	-	1
	d	104,8	-	103,6	104,5	-	100,0	-	-	125,0
Odprowadzanie i oczyszczanie ścieków ^Δ Sewerage	a	83	-	13	7	5	-	-	-	68
	b	91	-	13	7	5	-	-	-	76
	c	8	-	0	0	0	-	-	-	8
	d	109,6	-	100,0	100,0	100,0	-	-	-	111,8
Gospodarka odpadami; odzysk surowców ^Δ Waste collection, treatment and disposal activities; materials recovery	a	574	-	104	90	14	3	-	-	464
	b	577	-	110	95	15	3	-	-	461
	c	3	-	6	5	1	0	-	-	-3
	d	100,5	-	105,8	105,6	107,1	100,0	-	-	99,4
Rekultywacja ^Δ Remediation activities ^Δ	a	22	-	9	8	1	-	-	-	13
	b	19	-	9	8	1	-	-	-	10
	c	-3	-	0	0	0	-	-	-	-3
	d	86,4	-	100,0	100,0	100,0	-	-	-	76,9
Budownictwo Construction	a	15916	1	1615	877	731	11	-	-	14287
	b	17101	1	1708	957	744	11	-	-	15379
	c	1185	0	93	80	13	0	-	-	1092
	d	107,4	100,0	105,8	109,1	101,8	100,0	-	-	107,6

Tablica 8. Podmioty gospodarki narodowej według sekcji i działów PKD (cd.)
 Table 8. Entities of the national economy by NACE sections and divisions (cont.)

Wyszczególnienie Specification a - 31 XII 2018 r. b - 31 XII 2019 r. c - przyrost accrual d - 2018 = 100		Ogółem Grand total	W tym Of which							
			przedsiębiorstwa państwowe state owned enterprises	spółki companies			spółdzielnie cooperatives	fundacje foundations	stowarzyszenia i organizacje społeczne associations and social organisations	osoby fizyczne prowadzące działalność gospodarczą natural persons conducting economic activity
				razem total	handlowe commercial	cywilne civil law partnerships				
Budowa budynków Construction of buildings	a	4006	-	736	536	200	7	-	-	3262
	b	4228	-	784	580	204	6	-	-	3437
	c	222	-	48	44	4	-1	-	-	175
	d	105,5	-	106,5	108,2	102,0	85,7	-	-	105,4
Budowa obiektów inżynierii lądowej i wodnej ^Δ Civil engineering	a	1229	1	248	130	112	1	-	-	978
	b	1291	1	264	143	115	1	-	-	1024
	c	62	0	16	13	3	0	-	-	46
	d	105,0	100,0	106,5	110,0	102,7	100,0	-	-	104,7
Roboty budowlane specjalistyczne Specialised construction activities	a	10681	-	631	211	419	3	-	-	10047
	b	11582	-	660	234	425	4	-	-	10918
	c	901	-	29	23	6	1	-	-	871
	d	108,4	-	104,6	110,9	101,4	133,3	-	-	108,7
Handel; naprawa pojazdów samochodowych ^Δ Trade; repair of motor vehicles ^Δ	a	31757	1	4931	1536	3395	60	-	1	26760
	b	31343	1	4983	1578	3405	55	-	1	26301
	c	-414	0	52	42	10	-5	-	0	-459
	d	98,7	100,0	101,1	102,7	100,3	91,7	-	100,0	98,3
Handel hurtowy i detaliczny pojazdami samochodowymi oraz ich naprawa ^Δ Wholesale and retail trade and repair of motor vehicles and motorcycles	a	5882	-	605	187	418	1	-	-	5274
	b	5940	-	629	204	425	1	-	-	5309
	c	58	-	24	17	7	0	-	-	35
	d	101,0	-	104,0	109,1	101,7	100,0	-	-	100,7
Handel hurtowy ^Δ Wholesale trade ^Δ	a	6435	-	1907	806	1101	13	-	1	4512
	b	6388	-	1904	803	1101	12	-	1	4470
	c	-47	-	-3	-3	0	-1	-	0	-42
	d	99,3	-	99,8	99,6	100,0	92,3	-	100,0	99,1
Handel detaliczny ^Δ Retail trade ^Δ	a	19440	1	2419	543	1876	46	-	-	16974
	b	19015	1	2450	571	1879	42	-	-	16522
	c	-425	0	31	28	3	-4	-	-	-452
	d	97,8	100,0	101,3	105,2	100,2	91,3	-	-	97,3
Transport i gospodarka magazynowa Transportation and storage	a	7484	-	648	277	371	2	-	-	6828
	b	7664	-	673	299	374	2	-	-	6982
	c	180	-	25	22	3	0	-	-	154
	d	102,4	-	103,9	107,9	100,8	100,0	-	-	102,3
Transport lądowy i rurociągowy ^Δ Land and pipeline transport ^Δ	a	6816	-	546	226	320	1	-	-	6268
	b	6959	-	569	245	324	1	-	-	6387
	c	143	-	23	19	4	0	-	-	119
	d	102,1	-	104,2	108,4	101,3	100,0	-	-	101,9
Transport wodny Water transport	a	9	-	-	-	-	-	-	-	9
	b	9	-	-	-	-	-	-	-	9
	c	0	-	-	-	-	-	-	-	0
	d	100,0	-	-	-	-	-	-	-	100,0

Tablica 8. Podmioty gospodarki narodowej według sekcji i działów PKD (cd.)
 Table 8. Entities of the national economy by NACE sections and divisions (cont.)

Wyszczególnienie Specification a - 31 XII 2018 r. b - 31 XII 2019 r. c - przyrost accrual d - 2018 = 100	Ogółem Grand total	W tym Of which								
		przedsiębiorstwa państwowe state owned enterprises	spółki companies			spółdzielnie cooperatives	fundacje foundations	stowarzyszenia i organizacje społeczne associations and social organisations	osoby fizyczne prowadzące działalność gospodarczą natural persons conducting economic activity	
			razem total	handlowe commercial	cywilne civil law partnerships					
Transport lotniczy Air transport	a	11	-	1	1	-	-	-	-	10
	b	16	-	2	2	-	-	-	-	14
	c	5	-	1	1	-	-	-	-	4
	d	145,5	-	200,0	200,0	-	-	-	-	140,0
Magazynowanie i działalność usługowa wspomagająca transport Warehousing and support activities for transportation	a	500	-	89	42	47	-	-	-	406
	b	522	-	91	45	46	-	-	-	426
	c	22	-	2	3	-1	-	-	-	20
	d	104,4	-	102,2	107,1	97,9	-	-	-	104,9
Działalność pocztowa i kurierska Postal and courier activities	a	148	-	12	8	4	1	-	-	135
	b	158	-	11	7	4	1	-	-	146
	c	10	-	-1	-1	0	0	-	-	11
	d	106,8	-	91,7	87,5	100,0	100,0	-	-	108,1
Zakwaterowanie i gastronomia ^Δ Accommodation and catering ^Δ	a	2976	-	677	205	472	11	-	-	2261
	b	3039	-	705	224	481	8	-	-	2298
	c	63	-	28	19	9	-3	-	-	37
	d	102,1	-	104,1	109,3	101,9	72,7	-	-	101,6
Zakwaterowanie Accommodation	a	600	-	114	80	34	1	-	-	460
	b	634	-	118	82	36	1	-	-	489
	c	34	-	4	2	2	0	-	-	29
	d	105,7	-	103,5	102,5	105,9	100,0	-	-	106,3
Gastronomia ^Δ Catering ^Δ	a	2376	-	563	125	438	10	-	-	1801
	b	2405	-	587	142	445	7	-	-	1809
	c	29	-	24	17	7	-3	-	-	8
	d	101,2	-	104,3	113,6	101,6	70,0	-	-	100,4
Informacja i komunikacja Information and communication	a	2466	-	443	295	148	2	-	-	2018
	b	2653	-	459	309	150	2	-	-	2190
	c	187	-	16	14	2	0	-	-	172
	d	107,6	-	103,6	104,7	101,4	100,0	-	-	108,5
Działalność wydawnicza Publishing activities	a	190	-	71	36	35	-	-	-	117
	b	181	-	69	34	35	-	-	-	110
	c	-9	-	-2	-2	0	-	-	-	-7
	d	95,3	-	97,2	94,4	100,0	-	-	-	94,0
Produkcja filmów, programów telewizyjnych i nagrań ^Δ Motion, sound and music publishing activities ^Δ	a	212	-	14	7	7	2	-	-	196
	b	226	-	15	8	7	2	-	-	209
	c	14	-	1	1	0	0	-	-	13
	d	106,6	-	107,1	114,3	100,0	100,0	-	-	106,6
Nadawanie programów ogólnodostępnych i abonamentowych Programming and broadcasting activities	a	12	-	7	4	3	-	-	-	5
	b	12	-	7	4	3	-	-	-	5
	c	0	-	0	0	0	-	-	-	0
	d	100,0	-	100,0	100,0	100,0	-	-	-	100,0

Tablica 8. Podmioty gospodarki narodowej według sekcji i działów PKD (cd.)
Table 8. Entities of the national economy by NACE sections and divisions (cont.)

Wyszczególnienie Specification a - 31 XII 2018 r. b - 31 XII 2019 r. c - przyrost accrual d - 2018 = 100	Ogółem Grand total	W tym Of which								
		przedsiębiorstwa państwowe state owned enterprises	spółki companies			spółdzielnie cooperatives	fundacje foundations	stowarzyszenia i organizacje społeczne associations and social organisations	osoby fizyczne prowadzące działalność gospodarczą natural persons conducting economic activity	
			razem total	handlowe commercial	cywilne civil law partnerships					
Telekomunikacja Telecommunications	a	258	-	69	45	24	-	-	-	189
	b	256	-	73	49	24	-	-	-	183
	c	-2	-	4	4	0	-	-	-	-6
	d	99,2	-	105,8	108,9	100,0	-	-	-	96,8
Działalność związana z oprogramowaniem i doradztwem w zakresie informatyki ^Δ Computer programming and consultancy activities ^Δ	a	1439	-	154	105	49	-	-	-	1284
	b	1624	-	169	118	51	-	-	-	1455
	c	185	-	15	13	2	-	-	-	171
	d	112,9	-	109,7	112,4	104,1	-	-	-	113,3
Działalność usługowa w zakresie informacji Information service activities	a	355	-	128	98	30	-	-	-	227
	b	354	-	126	96	30	-	-	-	228
	c	-1	-	-2	-2	0	-	-	-	1
	d	99,7	-	98,4	98,0	100,0	-	-	-	100,4
Działalność finansowa i ubezpieczeniowa Financial and insurance activities	a	2970	-	226	142	84	25	-	71	2645
	b	3016	-	239	157	82	25	-	71	2678
	c	46	-	13	15	-2	0	-	0	33
	d	101,5	-	105,8	110,6	97,6	100,0	-	100,0	101,2
Finansowa działalność usługowa ^Δ Financial service activities ^Δ	a	455	-	98	73	25	24	-	71	259
	b	459	-	107	81	26	24	-	71	254
	c	4	-	9	8	1	0	-	0	-5
	d	100,9	-	109,2	111,0	104,0	100,0	-	100,0	98,1
Ubezpieczenia, reasekuracja oraz fundusze emerytalne ^Δ Insurance, reinsurance and pension funding ^Δ	a	51	-	1	-	1	-	-	-	50
	b	54	-	1	-	1	-	-	-	53
	c	3	-	0	-	0	-	-	-	3
	d	105,9	-	100,0	-	100,0	-	-	-	106,0
Działalność wspomagająca usługi finansowe oraz ubezpieczenia i fundusze emerytalne Activities auxiliary to financial services and insurance activities	a	2464	-	127	69	58	1	-	-	2336
	b	2503	-	131	76	55	1	-	-	2371
	c	39	-	4	7	-3	0	-	-	35
	d	101,6	-	103,1	110,1	94,8	100,0	-	-	101,5
Obsługa rynku nieruchomości ^Δ Real estate activities	a	3551	1	514	360	125	65	-	-	706
	b	3695	1	540	380	128	64	-	-	781
	c	144	0	26	20	3	-1	-	-	75
	d	104,1	100,0	105,1	105,6	102,4	98,5	-	-	110,6
Działalność profesjonalna, naukowa i techniczna Professional, scientific and technical activities	a	8959	-	1207	695	512	9	-	-	7669
	b	9315	-	1306	794	512	9	-	-	7924
	c	356	-	99	99	0	0	-	-	255
	d	104,0	-	108,2	114,2	100,0	100,0	-	-	103,3

Tablica 8. Podmioty gospodarki narodowej według sekcji i działów PKD (cd.)
 Table 8. Entities of the national economy by NACE sections and divisions (cont.)

Wyszczególnienie Specification a - 31 XII 2018 r. b - 31 XII 2019 r. c - przyrost accrual d - 2018 = 100		Ogółem Grand total	W tym Of which							
			przedsiębiorstwa państwowe state owned enterprises	spółki companies			spółdzielnie cooperatives	fundacje foundations	stowarzyszenia i organizacje społeczne associations and social organisations	osoby fizyczne prowadzące działalność gospodarczą natural persons conducting economic activity
				razem total	handlowe commercial	cywilne civil law partnerships				
Działalność prawnicza, rachunkowo-księgowa i doradztwo podatkowe Legal and accounting activities	a	2313	-	274	126	148	6	-	-	1968
	b	2386	-	300	152	148	6	-	-	2013
	c	73	-	26	26	0	0	-	-	45
	d	103,2	-	109,5	120,6	100,0	100,0	-	-	102,3
Działalność firm centralnych; doradztwo w zarządzaniu ^d Activities of head offices; management consultancy activities	a	1161	-	312	287	25	1	-	-	844
	b	1263	-	359	334	25	1	-	-	899
	c	102	-	47	47	0	0	-	-	55
	d	108,8	-	115,1	116,4	100,0	100,0	-	-	106,5
Działalność w zakresie architektury i inżynierii; badania i analizy techniczne Architectural and engineering activities; technical testing and analysis	a	2349	-	265	121	144	1	-	-	2081
	b	2403	-	274	131	143	1	-	-	2126
	c	54	-	9	10	-1	0	-	-	45
	d	102,3	-	103,4	108,3	99,3	100,0	-	-	102,2
Badania naukowe i prace rozwojowe Scientific research and development	a	83	-	52	50	2	-	-	-	31
	b	86	-	55	53	2	-	-	-	31
	c	3	-	3	3	0	-	-	-	0
	d	103,6	-	105,8	106,0	100,0	-	-	-	100,0
Reklama, badanie rynku i opinii publicznej Advertising and market research	a	846	-	130	68	62	1	-	-	714
	b	887	-	136	75	61	1	-	-	749
	c	41	-	6	7	-1	0	-	-	35
	d	104,8	-	104,6	110,3	98,4	100,0	-	-	104,9
Pozostała działalność profesjonalna, naukowa i techniczna Other professional, scientific and technical activities	a	1887	-	118	40	78	-	-	-	1768
	b	1963	-	125	46	79	-	-	-	1837
	c	76	-	7	6	1	-	-	-	69
	d	104,0	-	105,9	115,0	101,3	-	-	-	103,9
Działalność weterynaryjna Veterinary activities	a	320	-	56	3	53	-	-	-	263
	b	327	-	57	3	54	-	-	-	269
	c	7	-	1	0	1	-	-	-	6
	d	102,2	-	101,8	100,0	101,9	-	-	-	102,3
Administrowanie i działalność wspierająca ^d Administrative and support service activities	a	2590	-	395	281	114	18	-	1	2174
	b	2632	-	429	309	120	17	-	1	2183
	c	42	-	34	28	6	-1	-	0	9
	d	101,6	-	108,6	110,0	105,3	94,4	-	100,0	100,4
Wynajem i dzierżawa Rental and leasing activities	a	515	-	83	62	21	1	-	-	430
	b	529	-	91	68	23	1	-	-	436
	c	14	-	8	6	2	0	-	-	6
	d	102,7	-	109,6	109,7	109,5	100,0	-	-	101,4

Tablica 8. Podmioty gospodarki narodowej według sekcji i działów PKD (cd.)
Table 8. Entities of the national economy by NACE sections and divisions (cont.)

Wyszczególnienie Specification a - 31 XII 2018 r. b - 31 XII 2019 r. c - przyrost accrual d - 2018 = 100	Ogółem Grand total	W tym Of which								
		przedsiębiorstwa państwowe state owned enterprises	spółki companies			spółdzielnie cooperatives	fundacje foundations	stowarzyszenia i organizacje społeczne associations and social organisations	osoby fizyczne prowadzące działalność gospodarczą natural persons conducting economic activity	
			razem total	handlowe commercial	cywilne civil law partnerships					
Działalność związana z zatrudnieniem Employment activities	a	134	-	67	61	6	1	-	-	66
	b	139	-	79	73	6	1	-	-	59
	c	5	-	12	12	0	0	-	-	-7
	d	103,7	-	117,9	119,7	100,0	100,0	-	-	89,4
Działalność związana z turystyką ^Δ Tourism activities ^Δ	a	168	-	40	27	13	1	-	1	126
	b	176	-	43	29	14	1	-	1	131
	c	8	-	3	2	1	0	-	0	5
	d	104,8	-	107,5	107,4	107,7	100,0	-	100,0	104,0
Działalność detektywistyczna i ochroniarska Security and investigation activities	a	128	-	59	37	22	-	-	-	69
	b	125	-	59	37	22	-	-	-	66
	c	-3	-	0	0	0	-	-	-	-3
	d	97,7	-	100,0	100,0	100,0	-	-	-	95,7
Utrzymywanie porządku w budynkach i zagospodarowanie terenów zieleni ^Δ Services to buildings and landscape activities	a	1035	-	64	31	33	13	-	-	957
	b	1021	-	75	40	35	12	-	-	933
	c	-14	-	11	9	2	-1	-	-	-24
	d	98,6	-	117,2	129,0	106,1	92,3	-	-	97,5
Administracyjna obsługa biur; wspomaganie działalności gospodarczej ^Δ Office administrative and business support ^Δ	a	610	-	82	63	19	2	-	-	526
	b	642	-	82	62	20	2	-	-	558
	c	32	-	0	-1	1	0	-	-	32
	d	105,2	-	100,0	98,4	105,3	100,0	-	-	106,1
Administracja publiczna i obrona narodowa; obowiązkowe zabezpieczenia społeczne Public administration and defence; compulsory social security	a	1268	-	-	-	-	-	-	869	-
	b	1273	-	-	-	-	-	-	870	-
	c	5	-	-	-	-	-	-	1	-
	d	100,4	-	-	-	-	-	-	100,1	-
Edukacja Education	a	3914	-	182	96	86	1	2	25	1636
	b	3888	-	187	95	92	1	3	24	1679
	c	-26	-	5	-1	6	0	1	-1	43
	d	99,3	-	102,7	99,0	107,0	100,0	150,0	96,0	102,6
Opieka zdrowotna i pomoc społeczna Human health and social work activities	a	5926	-	442	242	200	8	2	6	5099
	b	6106	-	455	254	201	8	2	7	5270
	c	180	-	13	12	1	0	0	1	171
	d	103,0	-	102,9	105,0	100,5	100,0	100,0	116,7	103,4
Opieka zdrowotna Human health activities	a	5466	-	406	227	179	2	1	-	4961
	b	5642	-	413	235	178	2	1	-	5131
	c	176	-	7	8	-1	0	0	-	170
	d	103,2	-	101,7	103,5	99,4	100,0	100,0	-	103,4

Tablica 8. Podmioty gospodarki narodowej według sekcji i działów PKD (cd.)
 Table 8. Entities of the national economy by NACE sections and divisions (cont.)

Wyszczególnienie Specification a - 31 XII 2018 r. b - 31 XII 2019 r. c - przyrost accrual d - 2018 = 100	Ogółem Grand total	W tym Of which								
		przedsiębiorstwa państwowe state owned enterprises	spółki companies			spółdzielnie cooperative	fundacje foundations	stowarzyszenia i organizacje społeczne associations and social organisations	osoby fizyczne prowadzące działalność gospodarczą natural persons conducting economic activity	
			razem total	handlowe commercial	cywilne civil law partnerships					
Pomoc społeczna z zakwaterowaniem Residential care activities	a	137	-	13	7	6	1	-	1	24
	b	118	-	16	10	6	1	-	1	25
	c	-19	-	3	3	0	0	-	0	1
	d	86,1	-	123,1	142,9	100,0	100,0	-	100,0	104,2
Pomoc społeczna bez zakwaterowania Social work activities without accommodation	a	323	-	23	8	15	5	1	5	114
	b	346	-	26	9	17	5	1	6	114
	c	23	-	3	1	2	0	0	1	-
	d	107,1	-	113,0	112,5	113,3	100,0	100,0	120,0	100,0
Działalność związana z kulturą, rozrywką i rekreacją Arts, entertainment and recreation	a	1955	-	157	58	99	1	1	710	862
	b	2017	-	170	69	101	1	2	735	885
	c	62	-	13	11	2	0	1	25	23
	d	103,2	-	108,3	119,0	102,0	100,0	200,0	103,5	102,7
Działalność twórcza związana z kulturą i rozrywką Creative, arts and entertainment activities	a	487	-	31	5	26	1	1	1	364
	b	505	-	30	5	25	1	2	1	382
	c	18	-	-1	0	-1	0	1	0	18
	d	103,7	-	96,8	100,0	96,2	100,0	200,0	100,0	104,9
Działalność bibliotek, archiwów, muzeów oraz pozostała działalność związana z kulturą Libraries, archives, museums and other cultural activities	a	165	-	16	12	4	-	-	2	34
	b	166	-	17	13	4	-	-	2	34
	c	1	-	1	1	0	-	-	0	0
	d	100,6	-	106,3	108,3	100,0	-	-	100,0	100,0
Działalność związana z grami losowymi i zakładami wzajemnymi Gambling and betting activities	a	38	-	3	1	2	-	-	-	35
	b	35	-	3	1	2	-	-	-	32
	c	-3	-	0	0	0	-	-	-	-3
	d	92,1	-	100,0	100,0	100,0	-	-	-	91,4
Działalność sportowa, rozrywkowa i rekreacyjna Sports activities and amusement and recreation activities	a	1265	-	107	40	67	-	-	707	429
	b	1311	-	120	50	70	-	-	732	437
	c	46	-	13	10	3	-	-	25	8
	d	103,6	-	112,1	125,0	104,5	-	-	103,5	101,9
Pozostała działalność usługowa Other service activities	a	8330	-	205	47	158	2	303	1959	3760
	b	8790	-	211	50	161	2	301	2000	3967
	c	460	-	6	3	3	0	-2	41	207
	d	105,5	-	102,9	106,4	101,9	100,0	99,3	102,1	105,5
Działalność organizacji członkowskich Activities of membership organisations	a	4364	-	-	-	-	-	303	1959	1
	b	4613	-	1	1	-	-	301	2000	2
	c	249	-	1	1	-	-	-2	41	1
	d	105,7	-	•	•	-	-	99,3	102,1	200,0

Tablica 8. Podmioty gospodarki narodowej według sekcji i działów PKD (dok.)
Table 8. Entities of the national economy by NACE sections and divisions (cont.)

Wyszczególnienie Specification a - 31 XII 2018 r. b - 31 XII 2019 r. c - przyrost accrual d - 2018 = 100	Ogółem Grand total	W tym Of which								
		przedsiębiorstwa państwowe state owned enterprises	spółki companies			spółdzielnie cooperatives	fundacje foundations	stowarzyszenia i organizacje społeczne associations and social organisations	osoby fizyczne prowadzące działalność gospodarczą natural persons conducting economic activity	
			razem total	handlowe commercial	cywilne civil law partnerships					
Naprawa i konserwacja komputerów i artykułów użytku osobistego i domowego Repair of computers and personal and household goods	a	805	-	49	5	44	-	-	-	756
	b	791	-	50	5	45	-	-	-	741
	c	-14	-	1	0	1	-	-	-	-15
	d	98,3	-	102,0	100,0	102,3	-	-	-	98,0
Pozostała indywidualna działalność usługowa Other personal service activities	a	3161	-	156	42	114	2	-	-	3003
	b	3386	-	160	44	116	2	-	-	3224
	c	225	-	4	2	2	0	-	-	221
	d	107,1	-	102,6	104,8	101,8	100,0	-	-	107,4

Tablica 9. Podmioty gospodarki narodowej według podregionów, powiatów i gmin
Table 9. Entities of the national economy by subregions, powiats and gminas

Wyszczególnienie Specification a - 31 XII 2018 r. b - 31 XII 2019 r. c - przyrost accrual d - 2018 = 100	Ogółem Grand total	W tym Of which								
		przedsiębiorstwa państwowe state owned enterprises	spółki companies			spółdzielnie cooperatives	fundacje foundations	stowarzyszenia i organizacje społeczne associations and social organisations	osoby fizyczne prowadzące działalność gospodarczą natural persons conducting economic activity	
			razem total	handlowe commercial	cywilne civil law partnerships					
Ogółem Total	a	113717 ¹⁰	3	14249	6563	7624	287	432	3965	87153
	b	116493 ¹⁰	3	14740	6996	7679	270	472	4090	89109
	c	2776	0	491	433	55	-17	40	125	1956
	d	102,4	100,0	103,4	106,6	100,7	94,1	109,3	103,2	102,2
Podregiony: Subregions:										
KIELECKI	a	77800	3	10919	5279	5611	139	333	2260	59455
	b	79637	3	11318	5638	5650	133	362	2342	60731
	c	1837	0	399	359	39	-6	29	82	1276
	d	102,4	100,0	103,7	106,8	100,7	95,7	108,7	103,6	102,1
Powiat kielecki	a	17548	-	1450	741	700	29	61	600	14594
	b	18300	-	1531	805	716	27	62	623	15238
	c	752	-	81	64	16	-2	1	23	644
	d	104,3	-	105,6	108,6	102,3	93,1	101,6	103,8	104,4

¹⁰ W podziale według podregionów i powiatów - bez podmiotów, dla których informacja o adresie siedziby/miejsu zamieszkania nie występuje w rejestrze REGON.

¹⁰ In the division by subregions and powiats excluding entities for which the information about business address does not exist in the REGON register.

Tablica 9. Podmioty gospodarki narodowej według podregionów, powiatów i gmin (cd.)
 Table 9. Entities of the national economy by subregions, powiats and gminas (cont.)

Wyszczególnienie Specification a - 31 XII 2018 r. b - 31 XII 2019 r. c - przyrost accrual d - 2018 = 100	Ogółem Grand total	W tym Of which								
		przedsiębiorstwa państwowe state owned enterprises	spółki companies			spółdzielnie cooperatives	fundacje foundations	stowarzyszenia i organizacje społeczne associations and social organisations	osoby fizyczne prowadzące działalność gospodarczą natural persons conducting economic activity	
			razem total	handlowe commercial	cywilne civil law partnerships					
Gminy miejsko-wiejskie: Urban-rural gminas										
Bodzentyn	a	800	-	39	15	24	1	3	49	653
	b	817	-	45	20	25	1	3	50	661
	c	17	-	6	5	1	0	0	1	8
	d	102,1	-	115,4	133,3	104,2	100,0	100,0	102,0	101,2
w tym miasto of which city	a	250	-	29	14	15	1	-	19	174
	b	259	-	34	19	15	1	-	19	177
	c	9	-	5	5	0	0	-	0	3
	d	103,6	-	117,2	135,7	100,0	100,0	-	100,0	101,7
Chęciny	a	1120	-	98	40	56	2	4	37	904
	b	1166	-	105	46	56	2	4	37	944
	c	46	-	7	6	0	0	0	0	40
	d	104,1	-	107,1	115,0	100,0	100,0	100,0	100,0	104,4
w tym miasto of which city	a	452	-	50	22	28	1	1	13	351
	b	469	-	49	21	28	1	2	12	369
	c	17	-	-1	-1	0	0	1	-1	18
	d	103,8	-	98,0	95,5	100,0	100,0	200,0	92,3	105,1
Chmielnik	a	849	-	62	18	42	6	1	29	686
	b	908	-	66	21	43	6	1	32	736
	c	59	-	4	3	1	0	0	3	50
	d	106,9	-	106,5	116,7	102,4	100,0	100,0	110,3	107,3
w tym miasto of which city	a	407	-	40	9	31	5	1	11	305
	b	408	-	43	11	32	5	1	14	302
	c	1	-	3	2	1	0	0	3	-3
	d	100,2	-	107,5	122,2	103,2	100,0	100,0	127,3	99,0
Daleszyce	a	1595	-	114	59	55	2	5	43	1389
	b	1648	-	117	62	55	2	4	42	1439
	c	53	-	3	3	0	0	-1	-1	50
	d	103,3	-	102,6	105,1	100,0	100,0	80,0	97,7	103,6
w tym miasto of which city	a	434	-	39	17	22	2	3	10	366
	b	441	-	44	21	23	2	3	10	367
	c	7	-	5	4	1	0	0	0	1
	d	101,6	-	112,8	123,5	104,5	100,0	100,0	100,0	100,3
Łągów	a	480	-	13	6	7	-	-	25	413
	b	482	-	17	10	7	-	-	26	414
	c	2	-	4	4	0	-	-	1	1
	d	100,4	-	130,8	166,7	100,0	-	-	104,0	100,2

Tablica 9. Podmioty gospodarki narodowej według podregionów, powiatów i gmin (cd.)
Table 9. Entities of the national economy by subregions, powiats and gminas (cont.)

Wyszczególnienie Specification a - 31 XII 2018 r. b - 31 XII 2019 r. c - przyrost accrual d - 2018 = 100	Ogółem Grand total	W tym Of which								
		przedsiębiorstwa państwowe state owned enterprises	spółki companies			spółdzielnie cooperatives	fundacje foundations	stowarzyszenia i organizacje społeczne associations and social organisations	osoby fizyczne prowadzące działalność gospodarczą natural persons conducting economic activity	
			razem total	handlowe commercial	cywilne civil law partnerships					
w tym miasto of which city	a	202	-	10	4	6	-	-	11	165
	b	202	-	10	4	6	-	-	11	167
	c	0	-	0	0	0	-	-	0	2
	d	100,0	-	100,0	100,0	100,0	-	-	100,0	101,2
Morawica	a	1763	-	191	111	80	3	8	56	1442
	b	1896	-	204	121	83	3	10	58	1559
	c	133	-	13	10	3	0	2	2	117
	d	107,5	-	106,8	109,0	103,8	100,0	125,0	103,6	108,1
w tym miasto of which city	a	211	-	38	19	19	1	1	14	133
	b	221	-	41	22	19	1	-	16	139
	c	10	-	3	3	0	0	-1	2	6
	d	104,7	-	107,9	115,8	100,0	100,0	•	114,3	104,5
Nowa Słupia	a	622	-	37	11	26	-	-	35	505
	b	633	-	39	12	27	-	-	38	512
	c	11	-	2	1	1	-	-	3	7
	d	101,8	-	105,4	109,1	103,8	-	-	108,6	101,4
w tym miasto of which city	a	154	-	15	3	12	-	-	11	108
	b	153	-	15	3	12	-	-	9	109
	c	-1	-	0	0	0	-	-	-2	1
	d	99,4	-	100,0	100,0	100,0	-	-	81,8	100,9
Pierzchnica	a	291	-	31	18	11	-	2	24	221
	b	313	-	32	19	11	-	2	23	240
	c	22	-	1	1	0	-	0	-1	19
	d	107,6	-	103,2	105,6	100,0	-	100,0	95,8	108,6
w tym miasto of which city	a	94	-	12	6	6	-	2	8	62
	b	101	-	12	6	6	-	2	8	70
	c	7	-	0	0	0	-	0	0	8
	d	107,4	-	100,0	100,0	100,0	-	100,0	100,0	112,9
Gminy wiejskie: Rural gminas:										
Bieliny	a	731	-	29	17	12	1	6	31	630
	b	793	-	34	20	14	-	6	32	685
	c	62	-	5	3	2	-1	0	1	55
	d	108,5	-	117,2	117,6	116,7	•	100,0	103,2	108,7
Górno	a	1142	-	73	36	37	-	5	24	997
	b	1184	-	76	39	37	-	5	24	1035
	c	42	-	3	3	0	-	0	0	38
	d	103,7	-	104,1	108,3	100,0	-	100,0	100,0	103,8

Tablica 9. Podmioty gospodarki narodowej według podregionów, powiatów i gmin (cd.)
 Table 9. Entities of the national economy by subregions, powiats and gminas (cont.)

Wyszczególnienie Specification a - 31 XII 2018 r. b - 31 XII 2019 r. c – przyrost accrual d - 2018 = 100	Ogółem Grand total	W tym Of which								
		przedsiębiorstwa państwowe state owned enterprises	spółki companies			spółdzielnie cooperatives	fundacje foundations	stowarzyszenia i organizacje społeczne associations and social organisations	osoby fizyczne prowadzące działalność gospodarczą natural persons conducting economic activity	
			razem total	handlowe commercial	cywilne civil law partnerships					
Łopuszno	a	721	-	64	30	33	3	1	30	590
	b	751	-	69	35	33	3	1	37	607
	c	30	-	5	5	0	0	0	7	17
	d	104,2	-	107,8	116,7	100,0	100,0	100,0	123,3	102,9
Masłów	a	1194	-	108	62	46	-	1	33	1017
	b	1260	-	112	64	48	-	3	33	1075
	c	66	-	4	2	2	-	2	0	58
	d	105,5	-	103,7	103,2	104,3	-	300,0	100,0	105,7
Miedziana Góra	a	1220	-	99	54	45	1	6	37	1049
	b	1258	-	104	56	48	1	4	35	1087
	c	38	-	5	2	3	0	-2	-2	38
	d	103,1	-	105,1	103,7	106,7	100,0	66,7	94,6	103,6
Mniów	a	626	-	26	16	10	1	3	16	552
	b	617	-	29	19	10	-	2	15	545
	c	-9	-	3	3	0	-1	-1	-1	-7
	d	98,6	-	111,5	118,8	100,0	•	66,7	93,8	98,7
Piekoszów	a	1278	-	142	94	46	3	3	30	1043
	b	1312	-	152	104	46	3	3	33	1065
	c	34	-	10	10	0	0	0	3	22
	d	102,7	-	107,0	110,6	100,0	100,0	100,0	110,0	102,1
Raków	a	410	-	25	8	17	2	3	18	330
	b	401	-	26	9	17	2	4	19	322
	c	-9	-	1	1	0	0	1	1	-8
	d	97,8	-	104,0	112,5	100,0	100,0	133,3	105,6	97,6
Sitkówka-Nowiny	a	739	-	134	73	61	-	1	21	525
	b	814	-	139	76	63	-	1	26	586
	c	75	-	5	3	2	-	0	5	61
	d	110,1	-	103,7	104,1	103,3	-	100,0	123,8	111,6
Strawczyn	a	860	-	61	31	30	2	2	32	731
	b	915	-	63	33	30	2	2	31	784
	c	55	-	2	2	0	0	0	-1	53
	d	106,4	-	103,3	106,5	100,0	100,0	100,0	96,9	107,3
Zagnańsk	a	1107	-	104	42	62	2	7	30	917
	b	1132	-	102	39	63	2	7	32	942
	c	25	-	-2	-3	1	0	0	2	25
	d	102,3	-	98,1	92,9	101,6	100,0	100,0	106,7	102,7
Powiat konecki	a	6773	-	682	271	404	15	13	219	5412
	b	6998	-	697	285	405	15	14	226	5584
	c	225	-	15	14	1	0	1	7	172
	d	103,3	-	102,2	105,2	100,2	100,0	107,7	103,2	103,2

Tablica 9. Podmioty gospodarki narodowej według podregionów, powiatów i gmin (cd.)
Table 9. Entities of the national economy by subregions, powiats and gminas (cont.)

Wyszczególnienie Specification a - 31 XII 2018 r. b - 31 XII 2019 r. c - przyrost accrual d - 2018 = 100	Ogółem Grand total	W tym Of which								
		przedsiębiorstwa państwowe state owned enterprises	spółki companies			spółdzielnie cooperatives	fundacje foundations	stowarzyszenia i organizacje społeczne associations and social organisations	osoby fizyczne prowadzące działalność gospodarczą natural persons conducting economic activity	
			razem total	handlowe commercial	cywilne civil law partnerships					
Gminy miejsko-wiejskie: Urban-rural gminas:										
Końskie	a	3645	-	467	183	279	8	10	94	2850
	b	3769	-	477	191	281	8	10	93	2953
	c	124	-	10	8	2	0	0	-1	103
	d	103,4	-	102,1	104,4	100,7	100,0	100,0	98,9	103,6
w tym miasto of which city	a	2419	-	379	149	230	7	7	56	1799
	b	2488	-	385	153	232	7	7	56	1858
	c	69	-	6	4	2	0	0	0	59
	d	102,9	-	101,6	102,7	100,9	100,0	100,0	100,0	103,3
Radoszyce	a	645	-	41	11	29	2	-	18	549
	b	647	-	41	11	29	2	1	18	548
	c	2	-	0	0	0	0	1	0	-1
	d	100,3	-	100,0	100,0	100,0	100,0	•	100,0	99,8
w tym miasto of which city	a	334	-	28	7	20	2	-	12	274
	b	327	-	28	7	20	2	1	13	265
	c	-7	-	0	0	0	0	1	1	-9
	d	97,9	-	100,0	100,0	100,0	100,0	•	108,3	96,7
Stąporków	a	1244	-	96	40	56	4	2	46	1002
	b	1304	-	105	50	55	4	2	49	1042
	c	60	-	9	10	-1	0	0	3	40
	d	104,8	-	109,4	125,0	98,2	100,0	100,0	106,5	104,0
w tym miasto of which city	a	520	-	65	25	40	4	-	20	370
	b	542	-	72	32	40	4	-	22	381
	c	22	-	7	7	0	0	-	2	11
	d	104,2	-	110,8	128,0	100,0	100,0	-	110,0	103,0
Gminy wiejskie: Rural gminas:										
Fałków	a	216	-	15	11	4	-	1	8	177
	b	227	-	14	10	4	-	1	8	188
	c	11	-	-1	-1	0	-	0	0	11
	d	105,1	-	93,3	90,9	100,0	-	100,0	100,0	106,2
Gowarczów	a	333	-	20	10	9	-	-	19	273
	b	346	-	18	8	9	-	-	21	285
	c	13	-	-2	-2	0	-	-	2	12
	d	103,9	-	90,0	80,0	100,0	-	-	110,5	104,4
Ruda Maleniecka	a	175	-	10	3	7	1	-	12	137
	b	177	-	9	3	6	1	-	13	138
	c	2	-	-1	0	-1	0	-	1	1
	d	101,1	-	90,0	100,0	85,7	100,0	-	108,3	100,7

Tablica 9. Podmioty gospodarki narodowej według podregionów, powiatów i gmin (cd.)
Table 9. Entities of the national economy by subregions, powiats and gminas (cont.)

Wyszczególnienie Specification a - 31 XII 2018 r. b - 31 XII 2019 r. c - przyrost accrual d - 2018 = 100	Ogółem Grand total	W tym Of which								
		przedsiębiorstwa państwowe state owned enterprises	spółki companies			spółdzielnie cooperatives	fundacje foundations	stowarzyszenia i organizacje społeczne associations and social organisations	osoby fizyczne prowadzące działalność gospodarczą natural persons conducting economic activity	
			razem total	handlowe commercial	cywilne civil law partnerships					
Słupia Konecka	a	195	-	14	5	9	-	-	11	155
	b	201	-	14	4	10	-	-	11	160
	c	6	-	0	-1	1	-	-	0	5
	d	103,1	-	100,0	80,0	111,1	-	-	100,0	103,2
Smyków	a	320	-	19	8	11	-	-	11	269
	b	327	-	19	8	11	-	-	13	270
	c	7	-	0	0	0	-	-	2	1
	d	102,2	-	100,0	100,0	100,0	-	-	118,2	100,4
Powiat ostrowiecki	a	10122	-	1171	442	724	17	32	263	8110
	b	10275	-	1179	446	728	17	34	278	8242
	c	153	-	8	4	4	0	2	15	132
	d	101,5	-	100,7	100,9	100,6	100,0	106,3	105,7	101,6
Gmina miejska: Urban gmina:										
Ostrowiec Świętokrzyski	a	7466	-	992	384	607	11	19	166	5891
	b	7539	-	995	380	614	11	21	176	5956
	c	73	-	3	-4	7	0	2	10	65
	d	101,0	-	100,3	99,0	101,2	100,0	110,5	106,0	101,1
Gminy miejsko-wiejskie: Urban-rural gminas:										
Ćmielów	a	489	-	42	9	32	1	3	22	387
	b	502	-	43	10	32	1	3	24	396
	c	13	-	1	1	0	0	0	2	9
	d	102,7	-	102,4	111,1	100,0	100,0	100,0	109,1	102,3
w tym miasto of which city	a	211	-	23	5	17	1	1	9	157
	b	216	-	22	4	17	1	1	10	163
	c	5	-	-1	-1	0	0	0	1	6
	d	102,4	-	95,7	80,0	100,0	100,0	100,0	111,1	103,8
Kunów	a	619	-	46	18	27	2	3	31	505
	b	645	-	45	17	27	2	3	31	530
	c	26	-	-1	-1	0	0	0	0	25
	d	104,2	-	97,8	94,4	100,0	100,0	100,0	100,0	105,0
w tym miasto of which city	a	191	-	23	13	9	2	-	10	141
	b	204	-	23	13	9	2	-	9	153
	c	13	-	0	0	0	0	-	-1	12
	d	106,8	-	100,0	100,0	100,0	100,0	-	90,0	108,5
Gminy wiejskie: Rural gminas:										
Bałtów	a	215	-	11	5	6	-	3	13	170
	b	228	-	15	9	6	-	3	14	178
	c	13	-	4	4	0	-	0	1	8
	d	106,0	-	136,4	180,0	100,0	-	100,0	107,7	104,7

Tablica 9. Podmioty gospodarki narodowej według podregionów, powiatów i gmin (cd.)
 Table 9. Entities of the national economy by subregions, powiats and gminas (cont.)

Wyszczególnienie Specification a - 31 XII 2018 r. b - 31 XII 2019 r. c – przyrost accrual d - 2018 = 100	Ogółem Grand total	W tym Of which								
		przedsiębiorstwa państwowe state owned enterprises	spółki companies			spółdzielnie cooperatives	fundacje foundations	stowarzyszenia i organizacje społeczne associations and social organisations	osoby fizyczne prowadzące działalność gospodarczą natural persons conducting economic activity	
			razem total	handlowe commercial	cywilne civil law partnerships					
Bodzechów	a	1045	-	65	21	43	2	4	18	923
	b	1064	-	66	23	42	2	4	20	937
	c	19	-	1	2	-1	0	0	2	14
	d	101,8	-	101,5	109,5	97,7	100,0	100,0	111,1	101,5
Waśniów	a	288	-	15	5	9	1	-	13	234
	b	297	-	15	7	7	1	-	13	245
	c	9	-	0	2	-2	0	-	0	11
	d	103,1	-	100,0	140,0	77,8	100,0	-	100,0	104,7
Powiat skarżyski	a	7769	-	809	285	522	15	23	187	6043
	b	7826	-	840	313	525	15	27	196	6059
	c	57	-	31	28	3	0	4	9	16
	d	100,7	-	103,8	109,8	100,6	100,0	117,4	104,8	100,3
Gmina miejska: Urban gmina:										
Skarżysko-Kamienna	a	5289	-	636	215	421	11	19	95	3966
	b	5296	-	655	232	423	11	20	100	3946
	c	7	-	19	17	2	0	1	5	-20
	d	100,1	-	103,0	107,9	100,5	100,0	105,3	105,3	99,5
Gmina miejsko-wiejska Urban-rural gminas:										
Suchedniów	a	1029	-	108	46	62	3	3	40	823
	b	1051	-	119	57	62	3	5	41	835
	c	22	-	11	11	0	0	2	1	12
	d	102,1	-	110,2	123,9	100,0	100,0	166,7	102,5	101,5
w tym miasto of which city	a	874	-	96	40	56	3	2	31	694
	b	895	-	107	51	56	3	4	32	707
	c	21	-	11	11	0	0	2	1	13
	d	102,4	-	111,5	127,5	100,0	100,0	200,0	103,2	101,9
Gminy wiejskie: Rural gminas:										
Bliżyn	a	618	-	25	6	19	1	1	22	544
	b	612	-	25	6	19	1	1	23	538
	c	-6	-	0	0	0	0	0	1	-6
	d	99,0	-	100,0	100,0	100,0	100,0	100,0	104,5	98,9
Łączna	a	376	-	18	11	7	-	-	11	326
	b	402	-	18	11	7	-	1	12	350
	c	26	-	0	0	0	-	1	1	24
	d	106,9	-	100,0	100,0	100,0	-	-	109,1	107,4
Skarżysko Kościelne	a	457	-	22	7	13	-	-	19	384
	b	465	-	23	7	14	-	-	20	390
	c	8	-	1	0	1	-	-	1	6
	d	101,8	-	104,5	100,0	107,7	-	-	105,3	101,6

Tablica 9. Podmioty gospodarki narodowej według podregionów, powiatów i gmin (cd.)
 Table 9. Entities of the national economy by subregions, powiats and gminas (cont.)

Wyszczególnienie Specification a - 31 XII 2018 r. b - 31 XII 2019 r. c – przyrost accrual d - 2018 = 100	Ogółem Grand total	W tym Of which								
		przedsiębiorstwa państwowe state owned enterprises	spółki companies			spółdzielnie cooperatives	fundacje foundations	stowarzyszenia i organizacje społeczne associations and social organisations	osoby fizyczne prowadzące działalność gospodarczą natural persons conducting economic activity	
			razem total	handlowe commercial	cywilne civil law partnerships					
Powiat starachowicki	a	7267	-	776	310	463	15	23	236	5639
	b	7412	-	810	344	463	14	24	246	5740
	c	145	-	34	34	0	-1	1	10	101
	d	102,0	-	104,4	111,0	100,0	93,3	104,3	104,2	101,8
Gmina miejska: Urban gmina:										
Starachowice	a	4591	-	635	261	373	8	17	134	3372
	b	4694	-	657	284	372	8	18	139	3450
	c	103	-	22	23	-1	0	1	5	78
	d	102,2	-	103,5	108,8	99,7	100,0	105,9	103,7	102,3
Gmina miejsko-wiejska: Urban-rural gminas:										
Wąchock	a	532	-	39	15	24	3	3	23	437
	b	533	-	44	19	25	2	3	24	435
	c	1	-	5	4	1	-1	0	1	-2
	d	100,2	-	112,8	126,7	104,2	66,7	100,0	104,3	99,5
w tym miasto of which city	a	254	-	26	11	15	2	2	12	192
	b	262	-	29	13	16	2	2	12	199
	c	8	-	3	2	1	0	0	0	7
	d	103,1	-	111,5	118,2	106,7	100,0	100,0	100,0	103,6
Gminy wiejskie: Rural gminas:										
Brody	a	736	-	37	12	24	1	-	34	620
	b	756	-	39	14	24	1	-	36	634
	c	20	-	2	2	0	0	-	2	14
	d	102,7	-	105,4	116,7	100,0	100,0	-	105,9	102,3
Mirzec	a	549	-	15	3	12	2	1	17	478
	b	527	-	15	3	12	2	1	17	455
	c	-22	-	0	0	0	0	0	0	-23
	d	96,0	-	100,0	100,0	100,0	100,0	100,0	100,0	95,2
Pawłów	a	859	-	50	19	30	1	2	28	732
	b	902	-	55	24	30	1	2	30	766
	c	43	-	5	5	0	0	0	2	34
	d	105,0	-	110,0	126,3	100,0	100,0	100,0	107,1	104,6
Miasto na prawach powiatu City with powiat status:										
Kielce	a	28321	3	6031	3230	2798	48	181	755	19657
	b	28826	3	6261	3445	2813	45	201	773	19868
	c	505	0	230	215	15	-3	20	18	211
	d	101,8	100,0	103,8	106,7	100,5	93,8	111,0	102,4	101,1

Tablica 9. Podmioty gospodarki narodowej według podregionów, powiatów i gmin (cd.)
Table 9. Entities of the national economy by subregions, powiats and gminas (cont.)

Wyszczególnienie Specification a - 31 XII 2018 r. b - 31 XII 2019 r. c - przyrost accrual d - 2018 = 100		Ogółem Grand total	przedsiębiorstwa państwowe state owned enterprises	W tym Of which						
				spółki companies			spółdzielnie cooperatives	fundacje foundations	stowarzyszenia i organizacje społeczne associations and social organisations	osoby fizyczne prowadzące działalność gospodarczą natural persons conducting economic activity
				razem total	handlowe commercial	cywilne civil law partnerships				
SANDOMIERSKO-JĘDRZEJOWSKI	a	35917	-	3330	1284	2013	148	99	1705	27698
	b	36856	-	3422	1358	2029	137	110	1748	28378
	c	939	-	92	74	16	-11	11	43	680
	d	102,6	-	102,8	105,8	100,8	92,6	111,1	102,5	102,5
Powiat buski	a	5921	-	500	164	332	18	18	220	4785
	b	6118	-	518	179	335	18	19	228	4945
	c	197	-	18	15	3	0	1	8	160
	d	103,3	-	103,6	109,1	100,9	100,0	105,6	103,6	103,3
Gminy miejsko-wiejskie: Urban-rural gminas:										
Busko-Zdrój	a	3475	-	352	101	250	9	12	106	2794
	b	3571	-	369	114	254	9	13	112	2870
	c	96	-	17	13	4	0	1	6	76
	d	102,8	-	104,8	112,9	101,6	100,0	108,3	105,7	102,7
w tym miasto of which city	a	2235	-	279	77	201	8	10	64	1712
	b	2259	-	293	86	206	8	11	68	1724
	c	24	-	14	9	5	0	1	4	12
	d	101,1	-	105,0	111,7	102,5	100,0	110,0	106,3	100,7
Nowy Korczyn	a	311	-	15	7	8	2	-	19	248
	b	327	-	16	8	8	2	-	19	259
	c	16	-	1	1	0	0	-	0	11
	d	105,1	-	106,7	114,3	100,0	100,0	-	100,0	104,4
w tym miasto of which city	a	104	-	8	5	3	1	-	6	77
	b	109	-	9	6	3	1	-	6	80
	c	5	-	1	1	0	0	-	0	3
	d	104,8	-	112,5	120,0	100,0	100,0	-	100,0	103,9
Pacanów	a	374	-	22	11	11	1	4	26	295
	b	404	-	22	11	11	1	4	26	322
	c	30	-	0	0	0	0	0	0	27
	d	108,0	-	100,0	100,0	100,0	100,0	100,0	100,0	109,2
w tym miasto of which city	a	100	-	8	4	4	1	2	4	75
	b	104	-	8	4	4	1	2	4	79
	c	4	-	0	0	0	0	0	0	4
	d	104,0	-	100,0	100,0	100,0	100,0	100,0	100,0	105,3
Stopnica	a	595	-	38	15	22	2	-	14	524
	b	597	-	38	16	21	2	-	14	524
	c	2	-	0	1	-1	0	-	0	0
	d	100,3	-	100,0	106,7	95,5	100,0	-	100,0	100,0

Tablica 9. Podmioty gospodarki narodowej według podregionów, powiatów i gmin (cd.)
 Table 9. Entities of the national economy by subregions, powiats and gminas (cont.)

Wyszczególnienie Specification a - 31 XII 2018 r. b - 31 XII 2019 r. c - przyrost accrual d - 2018 = 100	Ogółem Grand total	W tym Of which								
		przedsiębiorstwa państwowe state owned enterprises	spółki companies			spółdzielnie cooperatives	fundacje foundations	stowarzyszenia i organizacje społeczne associations and social organisations	osoby fizyczne prowadzące działalność gospodarczą natural persons conducting economic activity	
			razem total	handlowe commercial	cywilne civil law partnerships					
w tym miasto of which city	a	188	-	19	9	10	2	-	8	149
	b	190	-	19	10	9	2	-	8	152
	c	2	-	0	1	-1	0	-	0	3
	d	101,1	-	100,0	111,1	90,0	100,0	-	100,0	102,0
Wiślica	a	352	-	16	5	9	2	-	17	281
	b	361	-	16	5	9	2	-	18	286
	c	9	-	0	0	0	0	-	1	5
	d	102,6	-	100,0	100,0	100,0	100,0	-	105,9	101,8
w tym miasto of which city	a	89	-	6	1	3	-	-	6	63
	b	91	-	6	1	3	-	-	7	63
	c	2	-	0	0	0	-	-	1	0
	d	102,2	-	100,0	100,0	100,0	-	-	116,7	100,0
Gminy wiejskie: Rural gminas:										
Gnojno	a	276	-	15	4	11	-	-	11	226
	b	285	-	14	3	11	-	-	11	235
	c	9	-	-1	-1	0	-	-	0	9
	d	103,3	-	93,3	75,0	100,0	-	-	100,0	104,0
Solec-Zdrój	a	309	-	27	10	17	1	2	13	248
	b	319	-	28	11	17	1	2	14	257
	c	10	-	1	1	0	0	0	1	9
	d	103,2	-	103,7	110,0	100,0	100,0	100,0	107,7	103,6
Tuczępy	a	229	-	15	11	4	1	-	14	169
	b	254	-	15	11	4	1	-	14	192
	c	25	-	0	0	0	0	-	0	23
	d	110,9	-	100,0	100,0	100,0	100,0	-	100,0	113,6
Powiat jędrzejowski	a	6517	-	588	278	305	27	24	297	5036
	b	6750	-	609	292	312	27	28	303	5225
	c	233	-	21	14	7	0	4	6	189
	d	103,6	-	103,6	105,0	102,3	100,0	116,7	102,0	103,8
Gminy miejsko-wiejskie: Urban-rural gminas:										
Jędrzejów	a	2741	-	365	182	182	9	-	101	2058
	b	2842	-	364	182	181	9	-	105	2148
	c	101	-	-1	0	-1	0	-	4	90
	d	103,7	-	99,7	100,0	99,5	100,0	-	104,0	104,4
w tym miasto of which city	a	1851	-	292	147	144	6	12	61	1321
	b	1876	-	291	143	147	6	14	64	1345
	c	25	-	-1	-4	3	0	2	3	24
	d	101,4	-	99,7	97,3	102,1	100,0	116,7	104,9	101,8

Tablica 9. Podmioty gospodarki narodowej według podregionów, powiatów i gmin (cd.)
Table 9. Entities of the national economy by subregions, powiats and gminas (cont.)

Wyszczególnienie Specification a - 31 XII 2018 r. b - 31 XII 2019 r. c - przyrost accrual d - 2018 = 100	Ogółem Grand total	W tym Of which								
		przedsiębiorstwa państwowe state owned enterprises	spółki companies			spółdzielnie cooperatives	fundacje foundations	stowarzyszenia i organizacje społeczne associations and social organisations	osoby fizyczne prowadzące działalność gospodarczą natural persons conducting economic activity	
			razem total	handlowe commercial	cywilne civil law partnerships					
Małogoszcz	a	877	-	59	30	27	1	3	22	734
	b	899	-	65	35	28	1	3	22	747
	c	22	-	6	5	1	0	0	0	13
	d	102,5	-	110,2	116,7	103,7	100,0	100,0	100,0	101,8
w tym miasto of which city	a	347	-	35	16	18	1	2	6	264
	b	344	-	37	17	19	1	2	6	260
	c	-3	-	2	1	1	0	0	0	-4
	d	99,1	-	105,7	106,3	105,6	100,0	100,0	100,0	98,5
Sędziszów	a	839	-	58	25	33	3	6	32	633
	b	860	-	64	29	35	3	6	33	650
	c	21	-	6	4	2	0	0	1	17
	d	102,5	-	110,3	116,0	106,1	100,0	100,0	103,1	102,7
w tym miasto of which city	a	502	-	41	16	25	3	4	15	372
	b	514	-	44	17	27	3	4	15	383
	c	12	-	3	1	2	0	0	0	11
	d	102,4	-	107,3	106,3	108,0	100,0	100,0	100,0	103,0
Gminy wiejskie: Rural gminas:										
Imielno	a	223	-	12	4	8	3	-	18	169
	b	231	-	11	3	8	3	-	19	177
	c	8	-	-1	-1	0	0	-	1	8
	d	103,6	-	91,7	75,0	100,0	100,0	-	105,6	104,7
Nagłowice	a	307	-	16	11	5	-	2	25	234
	b	310	-	16	11	5	-	2	24	235
	c	3	-	0	0	0	-	0	-1	1
	d	101,0	-	100,0	100,0	100,0	-	100,0	96,0	100,4
Oksa	a	252	-	10	4	6	-	1	24	197
	b	270	-	13	4	9	-	1	24	210
	c	18	-	3	0	3	-	0	0	13
	d	107,1	-	130,0	100,0	150,0	-	100,0	100,0	106,6
Słupia	a	239	-	15	3	11	2	-	17	174
	b	247	-	18	6	11	2	-	17	181
	c	8	-	3	3	0	0	-	0	7
	d	103,3	-	120,0	200,0	100,0	100,0	-	100,0	104,0
Sobków	a	556	-	29	10	18	4	-	22	467
	b	595	-	32	12	19	4	-	23	502
	c	39	-	3	2	1	0	-	1	35
	d	107,0	-	110,3	120,0	105,6	100,0	-	104,5	107,5

Tablica 9. Podmioty gospodarki narodowej według podregionów, powiatów i gmin (cd.)
 Table 9. Entities of the national economy by subregions, powiats and gminas (cont.)

Wyszczególnienie Specification a - 31 XII 2018 r. b - 31 XII 2019 r. c - przyrost accrual d - 2018 = 100	Ogółem Grand total	W tym Of which								
		przedsiębiorstwa państwowe state owned enterprises	spółki companies			spółdzielnie cooperatives	fundacje foundations	stowarzyszenia i organizacje społeczne associations and social organisations	osoby fizyczne prowadzące działalność gospodarczą natural persons conducting economic activity	
			razem total	handlowe commercial	cywilne civil law partnerships					
Wodzisław	a	483	-	24	9	15	5	-	36	370
	b	496	-	26	10	16	5	2	36	375
	c	13	-	2	1	1	0	2	0	5
	d	102,7	-	108,3	111,1	106,7	100,0	•	100,0	101,4
Powiat kazimierski	a	1895	-	187	74	110	12	6	134	1363
	b	1997	-	188	75	109	11	6	137	1435
	c	102	-	1	1	-1	-1	0	3	72
	d	105,4	-	100,5	101,4	99,1	91,7	100,0	102,2	105,3
Gminy miejsko-wiejskie: Urban-rural gminas:										
Kazimierza Wielka	a	990	-	125	51	72	7	4	53	686
	b	1034	-	128	54	71	6	3	55	727
	c	44	-	3	3	-1	-1	-1	2	41
	d	104,4	-	102,4	105,9	98,6	85,7	75,0	103,8	106,0
w tym miasto of which city	a	528	-	100	41	57	4	2	24	329
	b	538	-	101	44	55	4	1	25	339
	c	10	-	1	3	-2	0	-1	1	10
	d	101,9	-	101,0	107,3	96,5	100,0	50,0	104,2	103,0
Opatowiec	a	176	-	13	4	9	2	-	15	131
	b	188	-	12	3	9	2	-	15	139
	c	12	-	-1	-1	0	0	-	0	8
	d	106,8	-	92,3	75,0	100,0	100,0	-	100,0	106,1
w tym miasto of which city	a	49	-	3	-	3	1	-	4	33
	b	47	-	3	-	3	1	-	4	30
	c	-2	-	0	-	0	0	-	0	-3
	d	95,9	-	100,0	-	100,0	100,0	-	100,0	90,9
Skalbmierz	a	358	-	28	9	19	2	-	26	269
	b	376	-	28	9	19	2	1	26	274
	c	18	-	0	0	0	0	1	0	5
	d	105,0	-	100,0	100,0	100,0	100,0	•	100,0	101,9
w tym miasto of which city	a	150	-	16	5	11	1	-	9	100
	b	152	-	15	4	11	1	1	9	101
	c	2	-	-1	-1	0	0	1	0	1
	d	101,3	-	93,8	80,0	100,0	100,0	•	100,0	101,0
Gminy wiejskie: Rural gminas:										
Bejsce	a	189	-	15	9	5	-	1	15	143
	b	198	-	14	8	5	-	1	16	146
	c	9	-	-1	-1	0	-	0	1	3
	d	104,8	-	93,3	88,9	100,0	-	100,0	106,7	102,1

Tablica 9. Podmioty gospodarki narodowej według podregionów, powiatów i gmin (cd.)
Table 9. Entities of the national economy by subregions, powiats and gminas (cont.)

Wyszczególnienie Specification a - 31 XII 2018 r. b - 31 XII 2019 r. c - przyrost accrual d - 2018 = 100	Ogółem Grand total	W tym Of which								
		przedsiębiorstwa państwowe state owned enterprises	spółki companies			spółdzielnie cooperatives	fundacje foundations	stowarzyszenia i organizacje społeczne associations and social organisations	osoby fizyczne prowadzące działalność gospodarczą natural persons conducting economic activity	
			razem total	handlowe commercial	cywilne civil law partnerships					
Czarnocin	a	182	-	6	1	5	1	1	25	134
	b	201	-	6	1	5	1	1	25	149
	c	19	-	0	0	0	0	0	0	15
	d	110,4	-	100,0	100,0	100,0	100,0	100,0	100,0	111,2
Powiat opatowski	a	3494	-	265	85	176	17	5	193	2646
	b	3563	-	277	98	175	15	6	201	2675
	c	69	-	12	13	-1	-2	1	8	29
	d	102,0	-	104,5	115,3	99,4	88,2	120,0	104,1	101,1
Gminy miejsko-wiejskie: Urban-rural gminas:										
Opatów	a	1067	-	87	19	67	6	-	54	800
	b	1080	-	90	22	67	5	-	59	795
	c	13	-	3	3	0	-1	-	5	-5
	d	101,2	-	103,4	115,8	100,0	83,3	-	109,3	99,4
w tym miasto of which city	a	773	-	69	17	51	6	-	38	558
	b	777	-	71	19	51	5	-	42	551
	c	4	-	2	2	0	-1	-	4	-7
	d	100,5	-	102,9	111,8	100,0	83,3	-	110,5	98,7
Ożarów	a	720	-	72	22	50	5	1	41	533
	b	725	-	71	22	49	5	1	43	537
	c	5	-	-1	0	-1	0	0	2	4
	d	100,7	-	98,6	100,0	98,0	100,0	100,0	104,9	100,8
w tym miasto of which city	a	394	-	54	13	41	3	-	17	286
	b	394	-	55	14	41	3	-	19	284
	c	0	-	1	1	0	0	-	2	-2
	d	100,0	-	101,9	107,7	100,0	100,0	-	111,8	99,3
Gminy wiejskie: Rural gminas:										
Baćkowice	a	251	-	17	3	13	-	-	10	192
	b	256	-	18	4	13	-	-	11	196
	c	5	-	1	1	0	-	-	1	4
	d	102,0	-	105,9	133,3	100,0	-	-	110,0	102,1
Iwaniska	a	374	-	23	9	13	-	1	16	304
	b	379	-	27	13	13	-	2	16	305
	c	5	-	4	4	0	-	1	0	1
	d	101,3	-	117,4	144,4	100,0	-	200,0	100,0	100,3
Lipnik	a	269	-	16	5	11	-	1	18	208
	b	290	-	16	5	11	-	1	18	221
	c	21	-	0	0	0	-	0	0	13
	d	107,8	-	100,0	100,0	100,0	-	100,0	100,0	106,3

Tablica 9. Podmioty gospodarki narodowej według podregionów, powiatów i gmin (cd.)
 Table 9. Entities of the national economy by subregions, powiats and gminas (cont.)

Wyszczególnienie Specification a - 31 XII 2018 r. b - 31 XII 2019 r. c - przyrost accrual d - 2018 = 100	Ogółem Grand total	W tym Of which								
		przedsiębiorstwa państwowe state owned enterprises	spółki companies			spółdzielnie cooperatives	fundacje foundations	stowarzyszenia i organizacje społeczne associations and social organisations	osoby fizyczne prowadzące działalność gospodarczą natural persons conducting economic activity	
			razem total	handlowe commercial	cywilne civil law partnerships					
Sadowie	a	262	-	12	6	6	2	1	14	205
	b	264	-	13	7	6	1	1	14	206
	c	2	-	1	1	0	-1	0	0	1
	d	100,8	-	108,3	116,7	100,0	50,0	100,0	100,0	100,5
Tartów	a	306	-	16	7	9	1	1	21	237
	b	317	-	18	9	9	1	1	21	244
	c	11	-	2	2	0	0	0	0	7
	d	103,6	-	112,5	128,6	100,0	100,0	100,0	100,0	103,0
Wojciechowice	a	245	-	22	14	7	3	-	19	167
	b	252	-	24	16	7	3	-	19	171
	c	7	-	2	2	0	0	-	0	4
	d	102,9	-	109,1	114,3	100,0	100,0	-	100,0	102,4
Powiat pińczowski	a	2667	-	289	126	158	9	5	136	1947
	b	2728	-	288	122	160	8	5	138	2001
	c	61	-	-1	-4	2	-1	0	2	54
	d	102,3	-	99,7	96,8	101,3	88,9	100,0	101,5	102,8
Gminy miejsko-wiejskie: Urban-rural gminas:										
Działoszyce	a	278	-	22	9	13	2	-	22	209
	b	275	-	20	7	13	1	-	22	207
	c	-3	-	-2	-2	0	-1	-	0	-2
	d	98,9	-	90,9	77,8	100,0	50,0	-	100,0	99,0
w tym miasto of which city	a	106	-	12	2	10	2	-	6	74
	b	106	-	11	1	10	1	-	6	76
	c	0	-	-1	-1	0	-1	-	0	2
	d	100,0	-	91,7	50,0	100,0	50,0	-	100,0	102,7
Pińczów	a	1612	-	203	85	113	7	3	66	1155
	b	1644	-	204	85	113	7	3	66	1183
	c	32	-	1	0	0	0	0	0	28
	d	102,0	-	100,5	100,0	100,0	100,0	100,0	100,0	102,4
w tym miasto of which city	a	1046	-	151	61	88	7	3	35	715
	b	1038	-	150	60	88	7	3	36	724
	c	-8	-	-1	-1	0	0	0	1	9
	d	99,2	-	99,3	98,4	100,0	100,0	100,0	102,9	101,3
Gminy wiejskie: Rural gminas:										
Kije	a	260	-	33	22	11	-	1	11	191
	b	274	-	33	21	12	-	1	12	202
	c	14	-	0	-1	1	-	0	1	11
	d	105,4	-	100,0	95,5	109,1	-	100,0	109,1	105,8

Tablica 9. Podmioty gospodarki narodowej według podregionów, powiatów i gmin (cd.)
Table 9. Entities of the national economy by subregions, powiats and gminas (cont.)

Wyszczególnienie Specification a - 31 XII 2018 r. b - 31 XII 2019 r. c – przyrost accrual d - 2018 = 100	Ogółem Grand total	W tym Of which								
		przedsiębiorstwa państwowe state owned enterprises	spółki companies			spółdzielnie cooperatives	fundacje foundations	stowarzyszenia i organizacje społeczne associations and social organisations	osoby fizyczne prowadzące działalność gospodarczą natural persons conducting economic activity	
			razem total	handlowe commercial	cywilne civil law partnerships					
Michałów	a	247	-	17	8	9	-	1	14	188
	b	260	-	16	7	9	-	1	14	203
	c	13	-	-1	-1	0	-	0	0	15
	d	105,3	-	94,1	87,5	100,0	-	100,0	100,0	108,0
Złota	a	270	-	14	2	12	-	-	23	204
	b	275	-	15	2	13	-	-	24	206
	c	5	-	1	0	1	-	-	1	2
	d	101,9	-	107,1	100,0	108,3	-	-	104,3	101,0
Powiat sandomierski	a	6512	-	761	283	473	27	14	312	4841
	b	6545	-	782	302	475	26	17	321	4833
	c	33	-	21	19	2	-1	3	9	-8
	d	100,5	-	102,8	106,7	100,4	96,3	121,4	102,9	99,8
Gmina miejska: Urban gmina:										
Sandomierz	a	3246	-	498	177	319	10	10	90	2390
	b	3133	-	506	185	319	10	12	92	2270
	c	-113	-	8	8	0	0	2	2	-120
	d	96,5	-	101,6	104,5	100,0	100,0	120,0	102,2	95,0
Gminy miejsko-wiejskie: Urban-rural gminas:										
Koprzywnica	a	364	-	26	6	19	3	2	31	266
	b	388	-	26	6	19	3	2	31	287
	c	24	-	0	0	0	0	0	0	21
	d	106,6	-	100,0	100,0	100,0	100,0	100,0	100,0	107,9
w tym miasto of which city	a	185	-	18	3	14	3	-	11	136
	b	195	-	18	3	14	3	-	11	144
	c	10	-	0	0	0	0	-	0	8
	d	105,4	-	100,0	100,0	100,0	100,0	-	100,0	105,9
Zawichost	a	276	-	25	12	13	2	-	16	195
	b	291	-	25	12	13	2	-	16	211
	c	15	-	0	0	0	0	-	0	16
	d	105,4	-	100,0	100,0	100,0	100,0	-	100,0	108,2
w tym miasto of which city	a	154	-	16	7	9	1	-	7	103
	b	154	-	17	8	9	1	-	7	105
	c	0	-	1	1	0	0	-	0	2
	d	100,0	-	106,3	114,3	100,0	100,0	-	100,0	101,9
Gminy wiejskie: Rural gminas:										
Dwikozy	a	525	-	52	25	27	1	-	28	399
	b	546	-	54	27	27	1	-	28	417
	c	21	-	2	2	0	0	-	0	18
	d	104,0	-	103,8	108,0	100,0	100,0	-	100,0	104,5

Tablica 9. Podmioty gospodarki narodowej według podregionów, powiatów i gmin (cd.)
 Table 9. Entities of the national economy by subregions, powiats and gminas (cont.)

Wyszczególnienie Specification a - 31 XII 2018 r. b - 31 XII 2019 r. c - przyrost accrual d - 2018 = 100	Ogółem Grand total	W tym Of which								
		przedsiębiorstwa państwowe state owned enterprises	spółki companies			spółdzielnie cooperatives	fundacje foundations	stowarzyszenia i organizacje społeczne associations and social organisations	osoby fizyczne prowadzące działalność gospodarczą natural persons conducting economic activity	
			razem total	handlowe commercial	cywilne civil law partnerships					
Klimontów	a	491	-	24	7	16	1	1	31	369
	b	496	-	25	7	17	1	1	32	370
	c	5	-	1	0	1	0	0	1	1
	d	101,0	-	104,2	100,0	106,3	100,0	100,0	103,2	100,3
Łonów	a	428	-	22	7	15	5	-	24	346
	b	458	-	23	7	16	5	-	28	364
	c	30	-	1	0	1	0	-	4	18
	d	107,0	-	104,5	100,0	106,7	100,0	-	116,7	105,2
Obrazów	a	403	-	42	18	24	1	-	42	290
	b	433	-	43	19	24	1	-	42	317
	c	30	-	1	1	0	0	-	0	27
	d	107,4	-	102,4	105,6	100,0	100,0	-	100,0	109,3
Samborzec	a	601	-	51	17	33	1	1	34	474
	b	615	-	54	20	33	-	2	35	483
	c	14	-	3	3	0	-1	1	1	9
	d	102,3	-	105,9	117,6	100,0	•	200,0	102,9	101,9
Wilczyce	a	178	-	21	14	7	3	-	16	112
	b	185	-	26	19	7	3	-	17	114
	c	7	-	5	5	0	0	-	1	2
	d	103,9	-	123,8	135,7	100,0	100,0	-	106,3	101,8
Powiat staszowski	a	5307	-	462	166	295	25	12	246	4205
	b	5491	-	474	178	295	22	13	251	4339
	c	184	-	12	12	0	-3	1	5	134
	d	103,5	-	102,6	107,2	100,0	88,0	108,3	102,0	103,2
Gminy miejsko-wiejskie: Urban-rural gminas:										
Oleśnica	a	271	-	3	-	3	3	-	8	247
	b	273	-	3	-	3	3	-	8	249
	c	2	-	0	-	0	0	-	0	2
	d	100,7	-	100,0	-	100,0	100,0	-	100,0	100,8
w tym miasto of which city	a	159	-	3	-	3	3	-	2	141
	b	159	-	3	-	3	3	-	2	141
	c	0	-	0	-	0	0	-	0	0
	d	100,0	-	100,0	-	100,0	100,0	-	100,0	100,0
Osiek	a	438	-	20	6	14	-	-	27	366
	b	454	-	19	6	13	-	1	28	376
	c	16	-	-1	0	-1	-	1	1	10
	d	103,7	-	95,0	100,0	92,9	-	•	103,7	102,7

Tablica 9. Podmioty gospodarki narodowej według podregionów, powiatów i gmin (cd.)
 Table 9. Entities of the national economy by subregions, powiats and gminas (cont.)

Wyszczególnienie Specification a - 31 XII 2018 r. b - 31 XII 2019 r. c – przyrost accrual d - 2018 = 100	Ogółem Grand total	W tym Of which								
		przedsiębiorstwa państwowe state owned enterprises	spółki companies			spółdzielnie cooperatives	fundacje foundations	stowarzyszenia i organizacje społeczne associations and social organisations	osoby fizyczne prowadzące działalność gospodarczą natural persons conducting economic activity	
			razem total	handlowe commercial	cywilne civil law partnerships					
w tym miasto of which city	a	153	-	11	4	7	-	-	6	120
	b	157	-	10	4	6	-	1	7	122
	c	4	-	-1	0	-1	-	1	1	2
	d	102,6	-	90,9	100,0	85,7	-	•	116,7	101,7
Połaniec	a	795	-	90	35	55	5	2	35	621
	b	827	-	94	39	55	4	2	37	645
	c	32	-	4	4	0	-1	0	2	24
	d	104,0	-	104,4	111,4	100,0	80,0	100,0	105,7	103,9
w tym miasto of which city	a	563	-	60	14	46	5	2	22	442
	b	584	-	62	15	47	4	2	24	462
	c	21	-	2	1	1	-1	0	2	20
	d	103,7	-	103,3	107,1	102,2	80,0	100,0	109,1	104,5
Staszów	a	2428	-	277	90	186	11	6	90	1862
	b	2481	-	284	97	186	11	6	90	1900
	c	53	-	7	7	0	0	0	0	38
	d	102,2	-	102,5	107,8	100,0	100,0	100,0	100,0	102,0
w tym miasto of which city	a	1749	-	236	72	163	9	3	55	1296
	b	1759	-	243	78	164	9	3	55	1300
	c	10	-	7	6	1	0	0	0	4
	d	100,6	-	103,0	108,3	100,6	100,0	100,0	100,0	100,3
Szydłów	a	213	-	10	7	3	3	1	25	154
	b	229	-	11	7	4	1	1	25	166
	c	16	-	1	0	1	-2	0	0	12
	d	107,5	-	110,0	100,0	133,3	33,3	100,0	100,0	107,8
w tym miasto of which city	a	76	-	5	4	1	3	-	9	43
	b	73	-	5	4	1	1	-	8	45
	c	-3	-	0	0	0	-2	-	-1	2
	d	96,1	-	100,0	100,0	100,0	33,3	-	88,9	104,7
Gminy wiejskie: Rural gminas:										
Bogoria	a	463	-	20	5	15	2	1	23	389
	b	478	-	21	6	15	2	1	24	396
	c	15	-	1	1	0	0	0	1	7
	d	103,2	-	105,0	120,0	100,0	100,0	100,0	104,3	101,8
Łubnice	a	221	-	8	3	5	-	-	10	190
	b	240	-	8	3	5	-	-	11	202
	c	19	-	0	0	0	-	-	1	12
	d	108,6	-	100,0	100,0	100,0	-	-	110,0	106,3

Tablica 9. Podmioty gospodarki narodowej według podregionów, powiatów i gmin (dok.)
 Table 9. Entities of the national economy by subregions, powiats and gminas (cont.)

Wyszczególnienie Specification a - 31 XII 2018 r. b - 31 XII 2019 r. c - przyrost accrual d - 2018 = 100	Ogółem Grand total	W tym Of which								
		przedsiębiorstwa państwowe state owned enterprises	spółki companies			spółdzielnie cooperatives	fundacje foundations	stowarzyszenia i organizacje społeczne associations and social organisations	osoby fizyczne prowadzące działalność gospodarczą natural persons conducting economic activity	
			razem total	handlowe commercial	cywilne civil law partnerships					
Rytwiany	a	478	-	34	20	14	1	2	28	376
	b	509	-	34	20	14	1	2	28	405
	c	31	-	0	0	0	0	0	0	29
	d	106,5	-	100,0	100,0	100,0	100,0	100,0	100,0	107,7
Powiat włoszczowski	a	3604	-	278	108	164	13	15	167	2875
	b	3664	-	286	112	168	10	16	169	2925
	c	60	-	8	4	4	-3	1	2	50
	d	101,7	-	102,9	103,7	102,4	76,9	106,7	101,2	101,7
Gminy miejsko-wiejskie: Urban-rural gminas:										
Włoszczowa	a	1556	-	157	62	94	6	10	67	1176
	b	1586	-	164	66	97	5	11	68	1194
	c	30	-	7	4	3	-1	1	1	18
	d	101,9	-	104,5	106,5	103,2	83,3	110,0	101,5	101,5
w tym miasto of which city	a	1075	-	133	56	76	5	8	42	774
	b	1092	-	141	60	80	4	8	44	776
	c	17	-	8	4	4	-1	0	2	2
	d	101,6	-	106,0	107,1	105,3	80,0	100,0	104,8	100,3
Gminy wiejskie: Rural gminas:										
Kluczewsko	a	409	-	18	13	3	1	-	23	347
	b	423	-	19	14	3	-	-	22	361
	c	14	-	1	1	0	-1	-	-1	14
	d	103,4	-	105,6	107,7	100,0	•	-	95,7	104,0
Krasocin	a	1072	-	71	17	53	3	2	29	923
	b	1071	-	70	16	53	3	2	30	925
	c	-1	-	-1	-1	0	0	0	1	2
	d	99,9	-	98,6	94,1	100,0	100,0	100,0	103,4	100,2
Moskorzew	a	159	-	13	8	5	-	1	15	109
	b	166	-	13	8	5	-	1	15	117
	c	7	-	0	0	0	-	0	0	8
	d	104,4	-	100,0	100,0	100,0	-	100,0	100,0	107,3
Radków	a	155	-	3	2	1	1	-	15	123
	b	157	-	4	2	2	-	-	15	125
	c	2	-	1	0	1	-1	-	0	2
	d	101,3	-	133,3	100,0	200,0	•	-	100,0	101,6
Secemin	a	253	-	16	6	8	2	2	18	197
	b	261	-	16	6	8	2	2	19	203
	c	8	-	0	0	0	0	0	1	6
	d	103,2	-	100,0	100,0	100,0	100,0	100,0	105,6	103,0

Tablica 10. Podmioty gospodarki narodowej z zawieszoną działalnością według wybranych form prawnych oraz sekcji i działów PKD

Table 10. Entities of the national economy of suspended activity by selected legal forms and NACE sections and divisions

Wyszczególnienie Specification a - 31 XII 2018 r. b - 31 XII 2019 r. c – przyrost accrual d - 2018 = 100		Ogółem Grand total	W tym Of which						
			spółki handlowe commercial companies				osoby fizyczne prowadzące działalność gospodarczą natural persons conducting economic activity	spółki cywilne civil law partnerships	
			ogółem total	z tego of which					
				kapitałowe capital		osobowe partnerships			
			ogółem total	z o.o. limited liability	akcyjne joint stock				
OGÓŁEM TOTAL	a	9749 ⁹	299	221	219	2	78	79	9364
	b	11479 ⁹	382	286	284	2	96	87	11002
	c	1730	83	65	65	0	18	8	1638
	d	118,0	127,8	129,4	129,7	100,0	123,1	110,1	117,5
w tym: of which:									
Rolnictwo, leśnictwo łowiectwo i rybactwo Agriculture, forestry and fishing	a	196	4	3	3	-	1	2	189
	b	238	5	4	4	-	1	1	231
	c	42	1	1	1	-	0	-1	42
	d	121,4	125,0	133,3	133,3	-	100,0	50,0	122,2
Uprawy rolne chów i hodowla zwierząt, łowiectwo ^Δ Crop and animal production, hunting ^Δ	a	132	4	3	3	-	1	1	126
	b	153	5	4	4	-	1	-	147
	c	21	1	1	1	-	0	-1	21
	d	115,9	125,0	133,3	133,3	-	100,0	•	116,7
Leśnictwo i pozyskiwanie drewna Forestry and logging	a	64	-	-	-	-	-	1	63
	b	85	-	-	-	-	-	1	84
	c	21	-	-	-	-	-	0	21
	d	132,8	-	-	-	-	-	100,0	133,3
Rybactwo Fishing and aquaculture	a	-	-	-	-	-	-	-	-
	b	-	-	-	-	-	-	-	-
	c	-	-	-	-	-	-	-	-
	d	-	-	-	-	-	-	-	-
Górnictwo i wydobywanie Mining and quarrying	a	14	4	2	2	-	2	2	8
	b	15	4	2	2	-	2	2	9
	c	1	0	0	0	-	0	0	1
	d	107,1	100,0	100,0	100,0	-	100,0	100,0	112,5
w tym: of which:									
Pozostałe górnictwo i wydobywanie other mining and quarrying	a	13	4	2	2	-	2	2	7
	b	12	4	2	2	-	2	2	6
	c	-1	0	0	0	-	0	0	-1
	d	92,3	100,0	100,0	100,0	-	100,0	100,0	85,7
Działalność usługowa wspomagająca górnictwo ^Δ Mining support service activities ^Δ	a	1	-	-	-	-	-	-	1
	b	3	-	-	-	-	-	-	3
	c	2	-	-	-	-	-	-	2
	d	300,0	-	-	-	-	-	-	300,0

⁹ Patrz na str. 37⁹ See on page 37

Tablica 10. Podmioty gospodarki narodowej z zawieszoną działalnością według wybranych form prawnych oraz sekcji i działów PKD (cd.)

Table 10. Entities of the national economy of suspended activity by selected legal forms and NACE sections and divisions (cont.)

Wyszczególnienie Specification a - 31 XII 2018 r. b - 31 XII 2019 r. c – przyrost accrual d - 2018 = 100		Ogółem Grand total	W tym Of which						
			spółki handlowe commercial companies				osoby fizyczne prowadzące działalność gospodarczą natural persons conducting economic activity	spółki cywilne civil law partnerships	
			ogółem total	z tego of which					
				kapitałowe capital		osobowe partnerships			
			ogółem total	z o.o. limited liability	akcyjne joint stock				
Przetwórstwo przemysłowe Manufacturing	a	951	41	30	30	-	11	8	902
	b	1115	53	38	38	-	15	8	1054
	c	164	12	8	8	-	4	0	152
	d	117,2	129,3	126,7	126,7	-	136,4	100,0	116,9
Produkcja artykułów spożywczych Manufacture of food products	a	52	4	1	1	-	3	1	47
	b	52	5	2	2	-	3	2	45
	c	0	1	1	1	-	0	1	-2
	d	100,0	125,0	200,0	200,0	-	100,0	200,0	95,7
Produkcja napojów Manufacture of beverages	a	7	5	4	4	-	1	-	2
	b	10	7	5	5	-	2	-	3
	c	3	2	1	1	-	1	-	1
	d	142,9	140,0	125,0	125,0	-	200,0	-	150,0
Produkcja wyrobów tytoniowych Manufacture of tobacco products	a	-	-	-	-	-	-	-	-
	b	-	-	-	-	-	-	-	-
	c	-	-	-	-	-	-	-	-
	d	-	-	-	-	-	-	-	-
Produkcja wyrobów tekstylnych Manufacture of textiles	a	27	-	-	-	-	-	-	27
	b	30	-	-	-	-	-	-	30
	c	3	-	-	-	-	-	-	3
	d	111,1	-	-	-	-	-	-	111,1
Produkcja odzieży Manufacture of wearing apparel	a	49	-	-	-	-	-	1	48
	b	59	1	1	1	-	-	1	57
	c	10	1	1	1	-	-	0	9
	d	120,4	•	•	•	-	-	100,0	118,8
Produkcja skór i wyrobów skórzanych ^Δ Manufacture of leather and related products ^Δ	a	4	-	-	-	-	-	-	4
	b	8	-	-	-	-	-	-	8
	c	4	-	-	-	-	-	-	4
	d	200,0	-	-	-	-	-	-	200,0
Produkcja wyrobów z drewna, korka, słomy i wikliny ^Δ Manufacture of products of wood,cork, straw and wicker ^Δ	a	121	2	2	2	-	-	1	118
	b	132	4	4	4	-	-	1	127
	c	11	2	2	2	-	-	0	9
	d	109,1	200,0	200,0	200,0	-	-	100,0	107,6
Produkcja papieru i wyrobów papieru Manufacture of paper and paper products	a	8	-	-	-	-	-	-	8
	b	10	-	-	-	-	-	-	10
	c	2	-	-	-	-	-	-	2
	d	125,0	-	-	-	-	-	-	125,0

Tablica 10. Podmioty gospodarki narodowej z zawieszoną działalnością według wybranych form prawnych oraz sekcji i działów PKD (cd.)

Table 10. Entities of the national economy of suspended activity by selected legal forms and NACE sections and divisions (cont.)

Wyszczególnienie Specification a - 31 XII 2018 r. b - 31 XII 2019 r. c – przyrost accrual d - 2018 = 100		Ogółem Grand total	W tym Of which						
			spółki handlowe commercial companies			osoby fizyczne prowadzące działalność gospo- darczą natural persons conducting economic activity	spółki cywilne civil law partnerships	osoby fizyczne prowadzące działalność gospo- darczą natural persons conducting economic activity	
			ogółem total	z tego of which					osobo- we partner- ships
				kapitałowe capital					
			ogółem total	z o.o. limited liability	akcyjne joint stock				
Poligrafia i reprodukcja zapisanych nośników informacji Printing and reproduction of recorded media	a	41	-	-	-	-	-	-	41
	b	39	-	-	-	-	-	-	39
	c	-2	-	-	-	-	-	-	-2
	d	95,1	-	-	-	-	-	-	95,1
Produkcja koksu i produktów rafinacji ropy naftowej ^Δ Manufacture of coke and refined petroleum products ^Δ	a	-	-	-	-	-	-	-	-
	b	-	-	-	-	-	-	-	-
	c	-	-	-	-	-	-	-	-
	d	-	-	-	-	-	-	-	-
Produkcja chemikaliów i wyrobów chemicznych Manufacture of chemicals and chemical products	a	6	4	4	4	-	-	-	2
	b	8	5	4	4	-	1	-	3
	c	2	1	0	0	-	1	-	1
	d	133,3	125,0	100,0	100,0	-	•	-	150,0
Produkcja wyrobów farmaceutycznych ^Δ Manufacture of pharmaceutical products ^Δ	a	1	1	-	-	-	1	-	-
	b	1	1	-	-	-	1	-	-
	c	0	0	-	-	-	0	-	-
	d	100,0	100,0	-	-	-	100,0	-	-
Produkcja wyrobów z gumy i z tworzyw sztucznych Manufacture of rubber and plastic products	a	17	3	1	1	-	2	-	14
	b	22	2	-	-	-	2	-	20
	c	5	-1	-1	-1	-	0	-	6
	d	129,4	66,7	•	•	-	100,0	-	142,9
Produkcja wyrobów z pozostałych mineralnych surowców niemetalicznych Manufacture of other non-metallic mineral products	a	103	3	2	2	-	1	2	98
	b	102	6	5	5	-	1	1	95
	c	-1	3	3	3	-	0	-1	-3
	d	99,0	200,0	250,0	250,0	-	100,0	50,0	96,9
Produkcja metali Manufacture of basic metals	a	6	2	2	2	-	-	-	4
	b	6	2	2	2	-	-	-	4
	c	0	0	0	0	-	-	-	0
	d	100,0	100,0	100,0	100,0	-	-	-	100,0
Produkcja wyrobów z metali ^Δ Manufacture of metal products ^Δ	a	252	9	8	8	-	1	-	243
	b	335	14	11	11	-	3	-	321
	c	83	5	3	3	-	2	-	78
	d	132,9	155,6	137,5	137,5	-	300,0	-	132,1
Produkcja komputerów, wyrobów elektronicznych i optycznych Manufacture of computer, electronic and optical products	a	7	-	-	-	-	-	-	7
	b	10	-	-	-	-	-	-	10
	c	3	-	-	-	-	-	-	3
	d	142,9	-	-	-	-	-	-	142,9

Tablica 10. Podmioty gospodarki narodowej z zawieszoną działalnością według wybranych form prawnych oraz sekcji i działów PKD (cd.)

Table 10. Entities of the national economy of suspended activity by selected legal forms and NACE sections and divisions (cont.)

Wyszczególnienie Specification a - 31 XII 2018 r. b - 31 XII 2019 r. c – przyrost accrual d - 2018 = 100		Ogółem Grand total	W tym Of which						
			spółki handlowe commercial companies				spółki cywilne civil law partnerships	osoby fizyczne prowadzące działalność gospodarczą natural persons conducting economic activity	
			ogółem total	z tego of which					
				kapitałowe capital		osobowe partnerships			
			ogółem total	z o.o. limited liability	akcyjne joint stock				
Produkcja urządzeń elektrycznych Manufacture of electrical equipment	a	4	1	-	-	-	1	-	3
	b	5	1	-	-	-	1	-	4
	c	1	0	-	-	-	0	-	1
	d	125,0	100,0	-	-	-	100,0	-	133,3
Produkcja maszyn i urządzeń ^Δ Manufacture of machinery and equipment n.e.c. ^Δ	a	17	4	4	4	-	-	-	13
	b	16	3	3	3	-	-	-	13
	c	-1	-1	-1	-1	-	-	-	0
	d	94,1	75,0	75,0	75,0	-	-	-	100,0
Produkcja pojazdów samochodowych, przyczep i naczep ^Δ Manufacture of motor vehicles, trailers and semi-trailers ^Δ	a	3	1	1	1	-	-	-	2
	b	2	-	-	-	-	-	-	2
	c	-1	-1	-1	-1	-	-	-	0
	d	66,7	•	•	•	-	-	-	100,0
Produkcja pozostałego sprzętu transportowego Manufacture of other transport equipment	a	3	-	-	-	-	-	-	3
	b	4	-	-	-	-	-	-	4
	c	1	-	-	-	-	-	-	1
	d	133,3	-	-	-	-	-	-	133,3
Produkcja mebli Manufacture of furniture	a	66	2	1	1	-	1	1	63
	b	71	2	1	1	-	1	1	68
	c	5	0	0	0	-	0	0	5
	d	107,6	100,0	100,0	100,0	-	100,0	100,0	107,9
Pozostała produkcja wyrobów Other manufacturing	a	61	-	-	-	-	-	-	61
	b	72	-	-	-	-	-	-	72
	c	11	-	-	-	-	-	-	11
	d	118,0	-	-	-	-	-	-	118,0
Naprawa, konserwacja i instalowanie maszyn i urządzeń Repair and installation of machinery and equipment	a	96	-	-	-	-	-	2	94
	b	121	-	-	-	-	-	2	119
	c	25	-	-	-	-	-	0	25
	d	126,0	-	-	-	-	-	100,0	126,6
Wytwarzanie i zaopatrywanie w energię elektryczną, gaz, parę wodną i gorącą wodę ^Δ Electricity, gas, steam and air conditioning supply	a	7	4	3	3	-	1	-	3
	b	6	2	2	2	-	-	-	4
	c	-1	-2	-1	-1	-	-1	-	1
	d	85,7	50,0	66,7	66,7	-	•	-	133,3
Dostawa wody; gospodarowanie ściekami i odpadami; rekultywacja ^Δ Water supply; sewerage, waste management and remediation activities	a	106	4	4	4	-	-	1	101
	b	118	4	3	3	-	1	1	113
	c	12	0	-1	-1	-	1	0	12
	d	111,3	100,0	75,0	75,0	-	•	100,0	111,9

Tablica 10. Podmioty gospodarki narodowej z zawieszoną działalnością według wybranych form prawnych oraz sekcji i działów PKD (cd.)

Table 10. Entities of the national economy of suspended activity by selected legal forms and NACE sections and divisions (cont.)

Wyszczególnienie Specification a - 31 XII 2018 r. b - 31 XII 2019 r. c – przyrost accrual d - 2018 = 100		Ogółem Grand total	W tym Of which						
			spółki handlowe commercial companies				osoby fizyczne prowadzące działalność gospodarczą natural persons conducting economic activity	spółki cywilne civil law partnerships	
			ogółem total	z tego of which					
				kapitałowe capital		osobowe partnerships			
			ogółem total	z o.o. limited liability	akcyjne joint stock				
Pobór, uzdatnianie i dostarczanie wody Water collection, treatment and supply	a	1	1	1	1	-	-	-	-
	b	1	1	1	1	-	-	-	-
	c	0	0	0	0	-	-	-	-
	d	100,0	100,0	100,0	100,0	-	-	-	-
Odprowadzanie i oczyszczanie ścieków Sewerage	a	7	1	1	1	-	-	-	6
	b	8	1	1	1	-	-	-	7
	c	1	0	0	0	-	-	-	1
	d	114,3	100,0	100,0	100,0	-	-	-	116,7
Gospodarka odpadami; odzysk surowców ^Δ Waste collection, treatment and disposal activities; materials recovery ^Δ	a	97	2	2	2	-	-	-	95
	b	108	2	1	1	-	1	-	106
	c	11	0	-1	-1	-	1	-	11
	d	111,3	100,0	50,0	50,0	-	•	-	111,6
Rekultywacja ^Δ Remediation activities ^Δ	a	1	-	-	-	-	-	1	-
	b	1	-	-	-	-	-	1	-
	c	0	-	-	-	-	-	0	-
	d	100,0	-	-	-	-	-	100,0	-
Budownictwo Construction	a	2270	42	29	29	-	13	7	2221
	b	2679	40	28	28	-	12	7	2632
	c	409	-2	-1	-1	-	-1	0	411
	d	118,0	95,2	96,6	96,6	-	92,3	100,0	118,5
Budowa budynków ^Δ Construction of buildings ^Δ	a	521	24	17	17	-	7	2	495
	b	622	24	17	17	-	7	1	597
	c	101	0	0	0	-	0	-1	102
	d	119,4	100,0	100,0	100,0	-	100,0	50,0	120,6
Budowa obiektów inżynierii lądowej i wodnej ^Δ Civil engineering ^Δ	a	124	2	1	1	-	1	1	121
	b	142	2	1	1	-	1	2	138
	c	18	0	0	0	-	0	1	17
	d	114,5	100,0	100,0	100,0	-	100,0	200,0	114,0
Roboty budowlane specjalistyczne Specialised construction activities	a	1625	16	11	11	-	5	4	1605
	b	1915	14	10	10	-	4	4	1897
	c	290	-2	-1	-1	-	-1	0	292
	d	117,8	87,5	90,9	90,9	-	80,0	100,0	118,2
Handel; naprawa pojazdów samochodowych ^Δ Trade; repair of motor vehicles ^Δ	a	2289	68	48	47	1	20	22	2199
	b	2603	97	68	67	1	29	25	2481
	c	314	29	20	20	0	9	3	282
	d	113,7	142,6	141,7	142,6	100,0	145,0	113,6	112,8

Tablica 10. Podmioty gospodarki narodowej z zawieszoną działalnością według wybranych form prawnych oraz sekcji i działów PKD (cd.)

Table 10. Entities of the national economy of suspended activity by selected legal forms and NACE sections and divisions (cont.)

Wyszczególnienie Specification a - 31 XII 2018 r. b - 31 XII 2019 r. c – przyrost accrual d - 2018 = 100		Ogółem Grand total	W tym Of which						
			spółki handlowe commercial companies				osoby fizyczne prowadzące działalność gospodarczą natural persons conducting economic activity	spółki cywilne civil law partnerships	
			ogółem total	z tego of which					
				kapitałowe capital		osobowe partnerships			
			ogółem total	z o.o. limited liability	akcyjne joint stock				
Handel hurtowy i detaliczny pojazdami samochodowymi oraz ich naprawa ^Δ Wholesale and retail trade and repair of motor vehicles and motorcycles ^Δ	a	478	9	7	6	1	2	-	469
	b	591	10	8	7	1	2	-	581
	c	113	1	1	1	0	0	-	112
	d	123,6	111,1	114,3	116,7	100,0	100,0	-	123,9
Handel hurtowy ^Δ Wholesale trade ^Δ	a	418	34	25	25	-	9	11	373
	b	497	50	36	36	-	14	11	436
	c	79	16	11	11	-	5	0	63
	d	118,9	147,1	144,0	144,0	-	155,6	100,0	116,9
Handel detaliczny ^Δ Retail trade ^Δ	a	1393	25	16	16	-	9	11	1357
	b	1515	37	24	24	-	13	14	1464
	c	122	12	8	8	-	4	3	107
	d	108,8	148,0	150,0	150,0	-	144,4	127,3	107,9
Transport i gospodarka magazynowa Transportation and storage	a	645	14	10	10	-	4	6	625
	b	848	18	12	12	-	6	6	824
	c	203	4	2	2	-	2	0	199
	d	131,5	128,6	120,0	120,0	-	150,0	100,0	131,8
Transport lądowy i rurociągowy ^Δ Land and pipeline transport ^Δ	a	576	11	7	7	-	4	4	561
	b	751	15	9	9	-	6	4	732
	c	175	4	2	2	-	2	0	171
	d	130,4	136,4	128,6	128,6	-	150,0	100,0	130,5
Transport wodny Water transport	a	3	-	-	-	-	-	-	3
	b	1	-	-	-	-	-	-	1
	c	-2	-	-	-	-	-	-	-2
	d	33,3	-	-	-	-	-	-	33,3
Transport lotniczy Air transport	a	3	-	-	-	-	-	-	3
	b	4	-	-	-	-	-	-	4
	c	1	-	-	-	-	-	-	1
	d	133,3	-	-	-	-	-	-	133,3
Magazynowanie i działalność usługowa wspomagająca transport Warehousing and support activities for transportation	a	49	2	2	2	-	-	1	46
	b	68	2	2	2	-	-	1	65
	c	19	0	0	0	-	-	0	19
	d	138,8	100,0	100,0	100,0	-	-	100,0	141,3
Działalność pocztowa i kurierska Postal and courier activities	a	14	1	1	1	-	-	1	12
	b	24	1	1	1	-	-	1	22
	c	10	0	0	0	-	-	0	10
	d	171,4	100,0	100,0	100,0	-	-	100,0	183,3

Tablica 10. Podmioty gospodarki narodowej z zawieszoną działalnością według wybranych form prawnych oraz sekcji i działów PKD (cd.)

Table 10. Entities of the national economy of suspended activity by selected legal forms and NACE sections and divisions (cont.)

Wyszczególnienie Specification a - 31 XII 2018 r. b - 31 XII 2019 r. c – przyrost accrual d - 2018 = 100		Ogółem Grand total	W tym Of which						
			spółki handlowe commercial companies				osoby fizyczne prowadzące działalność gospodarczą natural persons conducting economic activity	spółki cywilne civil law partnerships	
			ogółem total	z tego of which					
				kapitałowe capital		osobowe partnerships			
			ogółem total	z o.o. limited liability	akcyjne joint stock				
Zakwaterowanie i gastronomia ^Δ Accommodation and catering ^Δ	a	275	11	8	8	-	3	6	258
	b	330	16	11	11	-	5	9	305
	c	55	5	3	3	-	2	3	47
	d	120,0	145,5	137,5	137,5	-	166,7	150,0	118,2
Zakwaterowanie Accommodation	a	79	4	3	3	-	1	-	75
	b	99	6	4	4	-	2	-	93
	c	20	2	1	1	-	1	-	18
	d	125,3	150,0	133,3	133,3	-	200,0	-	124,0
Gastronomia ^Δ Catering ^Δ	a	196	7	5	5	-	2	6	183
	b	231	10	7	7	-	3	9	212
	c	35	3	2	2	-	1	3	29
	d	117,9	142,9	140,0	140,0	-	150,0	150,0	115,8
Informacja i komunikacja Information and communication	a	259	14	12	11	1	2	2	243
	b	314	23	21	20	1	2	2	289
	c	55	9	9	9	0	0	0	46
	d	121,2	164,3	175,0	181,8	100,0	100,0	100,0	118,9
Działalność wydawnicza Publishing activities	a	16	1	1	1	-	-	1	14
	b	18	2	2	2	-	-	1	15
	c	2	1	1	1	-	-	0	1
	d	112,5	200,0	200,0	200,0	-	-	100,0	107,1
Produkcja filmów, programów telewizyjnych i nagrań ^Δ Motion, sound and music publishing activities ^Δ	a	52	-	-	-	-	-	-	52
	b	58	-	-	-	-	-	-	58
	c	6	-	-	-	-	-	-	6
	d	111,5	-	-	-	-	-	-	111,5
Nadawanie programów ogólnodostępnych i abonamentowych Programming and broadcasting activities	a	-	-	-	-	-	-	-	-
	b	-	-	-	-	-	-	-	-
	c	-	-	-	-	-	-	-	-
	d	-	-	-	-	-	-	-	-
Telekomunikacja Telecommunications	a	26	4	3	3	-	1	-	22
	b	36	5	4	4	-	1	-	31
	c	10	1	1	1	-	0	-	9
	d	138,5	125,0	133,3	133,3	-	100,0	-	140,9
Działalność związana z oprogramowaniem i doradztwo w zakresie informatyki ^Δ Computer programming and consultancy activities ^Δ	a	120	3	3	3	-	-	-	117
	b	149	6	6	6	-	-	-	143
	c	29	3	3	3	-	-	-	26
	d	124,2	200,0	200,0	200,0	-	-	-	122,2

Tablica 10. Podmioty gospodarki narodowej z zawieszoną działalnością według wybranych form prawnych oraz sekcji i działów PKD (cd.)

Table 10. Entities of the national economy of suspended activity by selected legal forms and NACE sections and divisions (cont.)

Wyszczególnienie Specification a - 31 XII 2018 r. b - 31 XII 2019 r. c – przyrost accrual d - 2018 = 100		Ogółem Grand total	W tym Of which						
			spółki handlowe commercial companies			osoby fizyczne prowadzące działalność gospodarczą natural persons conducting economic activity	spółki cywilne civil law partnerships	osoby fizyczne prowadzące działalność gospodarczą natural persons conducting economic activity	
			ogółem total	z tego of which					osobowe partnerships
				kapitałowe capital					
			ogółem total	z o.o. limited liability	akcyjne joint stock				
Działalność usługowa w zakresie informacji Information service activities	a	45	6	5	4	1	1	1	38
	b	53	10	9	8	1	1	1	42
	c	8	4	4	4	0	0	0	4
	d	117,8	166,7	180,0	200,0	100,0	100,0	100,0	110,5
Działalność finansowa i ubezpieczeniowa Financial and insurance activities	a	235	5	3	3	-	2	1	229
	b	281	7	6	6	-	1	1	273
	c	46	2	3	3	-	-1	0	44
	d	119,6	140,0	200,0	200,0	-	50,0	100,0	119,2
Finansowa działalność usługowa ^Δ Financial service activities ^Δ	a	42	2	1	1	-	1	1	39
	b	43	1	1	1	-	-	1	41
	c	1	-1	0	0	-	-1	0	2
	d	102,4	50,0	100,0	100,0	-	•	100,0	105,1
Ubezpieczenia, reasekuracja i fundusze emerytalne ^Δ Insurance, reinsurance and pension funding ^Δ	a	4	-	-	-	-	-	-	4
	b	7	-	-	-	-	-	-	7
	c	3	-	-	-	-	-	-	3
	d	175,0	-	-	-	-	-	-	175,0
Działalność wspomagająca usługi finansowe oraz ubezpieczenia i fundusze emerytalne Activities auxiliary to financial services and insurance activities	a	189	3	2	2	-	1	-	186
	b	231	6	5	5	-	1	-	225
	c	42	3	3	3	-	0	-	39
	d	122,2	200,0	250,0	250,0	-	100,0	-	121,0
Obsługa rynku nieruchomości ^Δ Real estate activities	a	95	17	10	10	-	7	3	75
	b	100	19	12	12	-	7	2	79
	c	5	2	2	2	-	0	-1	4
	d	105,3	111,8	120,0	120,0	-	100,0	66,7	105,3
Działalność profesjonalna, naukowa i techniczna Professional, scientific and technical activities	a	860	36	29	29	-	7	7	817
	b	1030	48	40	40	-	8	9	972
	c	170	12	11	11	-	1	2	155
	d	119,8	133,3	137,9	137,9	-	114,3	128,6	119,0
Działalność prawnicza, rachunkowo-księgowa i doradztwo podatkowe Legal and accounting activities	a	103	1	-	-	-	1	4	98
	b	129	1	-	-	-	1	5	122
	c	26	0	-	-	-	0	1	24
	d	125,2	100,0	-	-	-	100,0	125,0	124,5
Działalność firm centralnych; doradztwo w zarządzaniu ^Δ Activities of head offices; management consultancy activities ^Δ	a	152	16	14	14	-	2	-	136
	b	180	24	21	21	-	3	1	155
	c	28	8	7	7	-	1	1	19
	d	118,4	150,0	150,0	150,0	-	150,0	•	114,0

Tablica 10. Podmioty gospodarki narodowej z zawieszoną działalnością według wybranych form prawnych oraz sekcji i działów PKD (cd.)

Table 10. Entities of the national economy of suspended activity by selected legal forms and NACE sections and divisions (cont.)

Wyszczególnienie Specification a - 31 XII 2018 r. b - 31 XII 2019 r. c – przyrost accrual d - 2018 = 100		Ogółem Grand total	W tym Of which						
			spółki handlowe commercial companies				spółki cywilne civil law partnerships	osoby fizyczne prowadzące działalność gospodarczą natural persons conducting economic activity	
			ogółem total	z tego of which					
				kapitałowe capital		osobowe partnerships			
			ogółem total	z o.o. limited liability	akcyjne joint stock				
Działalność w zakresie architektury i inżynierii; badania i analizy techniczne Architectural and engineering activities; technical testing and analysis	a	207	8	6	6	-	2	3	196
	b	234	7	5	5	-	2	3	224
	c	27	-1	-1	-1	-	0	0	28
	d	113,0	87,5	83,3	83,3	-	100,0	100,0	114,3
Badania naukowe i prace rozwojowe Scientific research and development	a	4	-	-	-	-	-	-	4
	b	6	2	2	2	-	-	-	4
	c	2	2	2	2	-	-	-	0
	d	150,0	•	•	•	-	-	-	100,0
Reklama, badanie rynku i opinii publicznej Advertising and market research	a	122	8	6	6	-	2	-	114
	b	138	10	8	8	-	2	-	128
	c	16	2	2	2	-	0	-	14
	d	113,1	125,0	133,3	133,3	-	100,0	-	112,3
Pozostała działalność profesjonalna, naukowa i techniczna Other professional, scientific and technical activities	a	255	3	3	3	-	-	-	252
	b	328	4	4	4	-	-	-	324
	c	73	1	1	1	-	-	-	72
	d	128,6	133,3	133,3	133,3	-	-	-	128,6
Działalność weterynaryjna Veterinary activities	a	17	-	-	-	-	-	-	17
	b	15	-	-	-	-	-	-	15
	c	-2	-	-	-	-	-	-	-2
	d	88,2	-	-	-	-	-	-	88,2
Administrowanie i działalność wspierająca ^Δ Administrative and support service activities	a	387	19	17	17	-	2	3	365
	b	466	25	22	22	-	3	3	438
	c	79	6	5	5	-	1	0	73
	d	120,4	131,6	129,4	129,4	-	150,0	100,0	120,0
Wynajem i dzierżawa Rental and leasing activities	a	81	2	2	2	-	-	2	77
	b	97	2	2	2	-	-	2	93
	c	16	0	0	0	-	-	0	16
	d	119,8	100,0	100,0	100,0	-	-	100,0	120,8
Działalność związana z zatrudnieniem Employment activities	a	16	2	2	2	-	-	-	14
	b	20	4	4	4	-	-	-	16
	c	4	2	2	2	-	-	-	2
	d	125,0	200,0	200,0	200,0	-	-	-	114,3
Działalność związana turystyką ^Δ Tourism activities ^Δ	a	24	5	4	4	-	1	-	19
	b	28	5	4	4	-	1	-	23
	c	4	0	0	0	-	0	-	4
	d	116,7	100,0	100,0	100,0	-	100,0	-	121,1

Tablica 10. Podmioty gospodarki narodowej z zawieszoną działalnością według wybranych form prawnych oraz sekcji i działów PKD (cd.)

Table 10. Entities of the national economy of suspended activity by selected legal forms and NACE sections and divisions (cont.)

Wyszczególnienie Specification a - 31 XII 2018 r. b - 31 XII 2019 r. c – przyrost accrual d - 2018 = 100		Ogółem Grand total	W tym Of which						
			spółki handlowe commercial companies				osoby fizyczne prowadzące działalność gospodarczą natural persons conducting economic activity	spółki cywilne civil law partnerships	
			ogółem total	z tego of which					
				kapitałowe capital		osobowe partnerships			
			ogółem total	z o.o. limited liability	akcyjne joint stock				
Działalność detektywistyczna i ochroniarska Security and investigation activities	a	10	1	1	1	-	-	-	9
	b	11	2	2	2	-	-	-	9
	c	1	1	1	1	-	-	-	0
	d	110,0	200,0	200,0	200,0	-	-	-	100,0
Utrzymanie porządku w budynkach i zagospodarowanie zieleni ^Δ Services to buildings and landscape activities ^Δ	a	169	-	-	-	-	-	-	169
	b	205	2	1	1	-	1	-	203
	c	36	2	1	1	-	1	-	34
	d	121,3	•	•	•	-	•	-	120,1
Administracyjna obsługa biura; wspomaganie działalności gospodarczej ^Δ Office administrative and business support ^Δ	a	87	9	8	8	-	1	1	77
	b	105	10	9	9	-	1	1	94
	c	18	1	1	1	-	0	0	17
	d	120,7	111,1	112,5	112,5	-	100,0	100,0	122,1
Administracja publiczna i obrona narodowa; obowiązkowe zabezpieczenia społeczne Public administration and defence; compulsory social security	a	-	-	-	-	-	-	-	-
	b	-	-	-	-	-	-	-	-
	c	-	-	-	-	-	-	-	-
	d	-	-	-	-	-	-	-	-
Edukacja Education	a	239	3	3	3	-	-	4	230
	b	289	5	5	5	-	-	4	278
	c	50	2	2	2	-	-	0	48
	d	120,9	166,7	166,7	166,7	-	-	100,0	120,9
Opieka zdrowotna i pomoc społeczna Human health and social work activities	a	367	4	2	2	-	2	2	360
	b	436	6	4	4	-	2	3	426
	c	69	2	2	2	-	0	1	66
	d	118,8	150,0	200,0	200,0	-	100,0	150,0	118,3
Opieka zdrowotna Human health activities	a	339	3	1	1	-	2	2	334
	b	404	5	3	3	-	2	3	396
	c	65	2	2	2	-	0	1	62
	d	119,2	166,7	300,0	300,0	-	100,0	150,0	118,6
Pomoc społeczna z zakwaterowaniem Residential care activities	a	3	1	1	1	-	-	-	2
	b	2	1	1	1	-	-	-	1
	c	-1	0	0	0	-	-	-	-1
	d	66,7	100,0	100,0	100,0	-	-	-	50,0
Pomoc społeczna bez zakwaterowania Social work activities without accommodation	a	25	-	-	-	-	-	-	24
	b	30	-	-	-	-	-	-	29
	c	5	-	-	-	-	-	-	5
	d	120,0	-	-	-	-	-	-	120,8

Tablica 10. Podmioty gospodarki narodowej z zawieszoną działalnością według wybranych form prawnych oraz sekcji i działów PKD (cd.) (dok.)

Table 10. Entities of the national economy of suspended activity by selected legal forms and NACE sections and divisions (cont.)

Wyszczególnienie Specification a - 31 XII 2018 r. b - 31 XII 2019 r. c – przyrost accrual d - 2018 = 100		Ogółem Grand total	W tym Of which						
			spółki handlowe commercial companies			osoby fizyczne prowadzące działalność gospodarczą natural persons conducting economic activity	spółki cywilne civil law partnerships	osoby fizyczne prowadzące działalność gospodarczą natural persons conducting economic activity	
			ogółem total	z tego of which					
				kapitałowe capital					
			ogółem total	z o.o. limited liability	akcyjne joint stock	osobowe partnerships			
Działalność związana z kulturą, rozrywką i rekreacją Arts, entertainment and recreation	a	186	4	4	4	-	-	1	180
	b	208	5	4	4	-	1	1	201
	c	22	1	0	0	-	1	0	21
	d	111,8	125,0	100,0	100,0	-	•	100,0	111,7
Działalność twórcza związana z kulturą, i rozrywką Creative, arts and entertainment activities	a	90	-	-	-	-	-	-	89
	b	92	-	-	-	-	-	-	91
	c	2	-	-	-	-	-	-	2
	d	102,2	-	-	-	-	-	-	102,2
Działalność bibliotek, archiwów, muzeów oraz pozostała działalność związana z kulturą Libraries, archives, museums and other cultural activities	a	7	1	1	1	-	-	-	6
	b	10	2	2	2	-	-	-	8
	c	3	1	1	1	-	-	-	2
	d	142,9	200,0	200,0	200,0	-	-	-	133,3
Działalność związana z grami losowymi wzajemnymi Gambling and betting activities	a	3	-	-	-	-	-	-	3
	b	2	-	-	-	-	-	-	2
	c	-1	-	-	-	-	-	-	-1
	d	66,7	-	-	-	-	-	-	66,7
Działalność sportowa, rozrywkowa i rekreacyjna Sports activities and amusement and recreation activities	a	86	3	3	3	-	-	1	82
	b	104	3	2	2	-	1	1	100
	c	18	0	-1	-1	-	1	0	18
	d	120,9	100,0	66,7	66,7	-	•	100,0	122,0
Pozostała działalność usługowa Other service activities	a	368	5	4	4	-	1	2	359
	b	403	5	4	4	-	1	3	393
	c	35	0	0	0	-	0	1	34
	d	109,5	100,0	100,0	100,0	-	100,0	150,0	109,5
Działalność organizacji członkowskich Activities of membership organisations	a	2	-	-	-	-	-	-	-
	b	2	-	-	-	-	-	-	-
	c	0	-	-	-	-	-	-	-
	d	100	-	-	-	-	-	-	-
Naprawa i konserwacja komputerów i artykułów użytku osobistego i domowego Repair of computers and personal and household goods	a	87	1	1	1	-	-	1	85
	b	93	1	1	1	-	-	1	91
	c	6	0	0	0	-	-	0	6
	d	106,9	100,0	100,0	100,0	-	-	100,0	107,1
Pozostała indywidualna działalność usługowa Other personal service activities	a	279	4	3	3	-	1	1	274
	b	308	4	3	3	-	1	2	302
	c	29	0	0	0	-	0	1	28
	d	110,4	100,0	100,0	100,0	-	100,0	200,0	110,2

Tablica 11. Podmioty gospodarki narodowej z zawieszoną działalnością według wybranych form prawnych oraz podregionów i powiatów

Table 11. Entities of the national economy of suspended activity by selected legal forms and subregions and powiats

Wyszczególnienie Specification a - 31 XII 2018 r. b - 31 XII 2019 r. c - przyrost accrual d - 2018 = 100		Ogółem Grand total	W tym Of which							
			spółki handlowe commercial companies						spółki cywilne civil law partner- ships	osoby fizyczne prowadzące działalność gospodarczą natural persons conducting eco- nomic activity
			ogółem total	z tego of which				osobowe partner- ships		
				kapitałowe capital		z tego of which				
				ogółem total	z o.o. limited liability	akcyjne joint stock				
OGÓŁEM TOTAL	a	9749 ¹⁰	299	221	219	2	78	79	9364	
	b	11479 ¹⁰	382	286	284	2	96	87	11002	
	c	1730	83	65	65	0	18	8	1638	
	d	117,7	127,8	129,4	129,7	100,0	123,1	110,1	117,5	
Podregion: Subregion:										
KIELECKI	a	6721	254	185	183	2	69	63	6400	
	b	7943	314	234	232	2	80	68	7556	
	c	1222	60	49	49	0	11	5	1156	
	d	118,2	123,6	126,5	126,8	100,0	115,9	107,9	118,1	
Powiaty: Powiats:										
kielecki	a	1723	40	31	31	-	9	12	1669	
	b	2214	45	36	35	1	9	15	2152	
	c	491	5	5	4	1	0	3	483	
	d	128,5	112,5	116,1	112,9	•	100,0	125,0	128,9	
konecki	a	530	11	6	6	-	5	2	516	
	b	714	17	10	10	-	7	4	692	
	c	184	6	4	4	-	2	2	176	
	d	134,7	154,5	166,7	166,7	-	140,0	200,0	134,1	
ostrowiecki	a	872	18	11	11	-	7	9	845	
	b	1058	28	19	19	-	9	7	1023	
	c	186	10	8	8	-	2	-2	178	
	d	121,3	155,6	172,7	172,7	-	128,6	77,8	121,1	
skarżyski	a	680	13	10	10	-	3	1	665	
	b	814	14	10	10	-	4	2	797	
	c	134	1	0	0	-	1	1	132	
	d	119,7	107,7	100,0	100,0	-	133,3	200,0	119,8	
starachowicki	a	658	7	6	6	-	1	4	647	
	b	780	11	9	9	-	2	3	766	
	c	122	4	3	3	-	1	-1	119	
	d	118,5	157,1	150,0	150,0	-	200	75,0	118,4	
Miasto na prawach powiatu: City with powiat status:										
Kielce	a	2258	165	121	119	2	44	35	2058	
	b	2770	199	151	149	2	48	43	2527	
	c	512	34	30	30	0	4	8	469	
	d	122,7	120,6	124,8	125,2	100,0	109,1	122,9	122,8	

¹⁰ Patrz na str. 48

¹⁰ See on page 48

Tablica 11. Podmioty gospodarki narodowej z zawieszoną działalnością według wybranych form prawnych oraz podregionów i powiatów

Table 11. Entities of the national economy of suspended activity by selected legal forms and subregions and powiats (cont.)

Wyszczególnienie Specification a - 31 XII 2018 r. b - 31 XII 2019 r. c - przyrost accrual d - 2018 = 100		Ogółem Grand total	W tym Of which							
			spółki handlowe commercial companies					osobowe partner- ships	spółki cywilne civil law partner- ships	osoby fizyczne prowadzące działalność gospodarczą natural persons conducting eco- nomic activity
			ogółem total	z tego of which						
				kapitałowe capital		akcyjne joint stock				
			ogółem total	z o.o. limited liability	z tego of which					
SANDOMIERSKO- JĘDRZEJOWSKI	a	3028	45	36	36	-	9	16	2964	
	b	3536	68	52	52	-	16	19	3446	
	c	508	23	16	16	-	7	3	482	
	d	116,8	151,1	144,4	144,4	-	177,8	118,8	116,3	
Powiaty: Powiats:										
buski	a	518	3	3	3	-	-	2	512	
	b	659	5	5	5	-	-	6	647	
	c	141	2	2	2	-	-	4	135	
	d	127,2	166,7	166,7	166,7	-	-	300,0	126,4	
jędrzejowski	a	541	9	7	7	-	2	2	530	
	b	644	15	12	12	-	3	3	626	
	c	103	6	5	5	-	1	1	96	
	d	119,0	166,7	171,4	171,4	-	150,0	150,0	118,1	
kazimierski	a	149	1	-	-	-	1	-	148	
	b	198	1	-	-	-	1	-	197	
	c	49	0	-	-	-	0	-	49	
	d	132,9	100,0	-	-	-	100,0	-	133,1	
opatowski	a	322	2	2	2	-	-	2	318	
	b	405	2	2	2	-	-	2	401	
	c	83	0	0	0	-	-	0	83	
	d	125,8	100,0	100,0	100,0	-	-	100,0	126,1	
pińczowski	a	243	6	4	4	-	2	2	233	
	b	291	13	7	7	-	6	2	273	
	c	48	7	3	3	-	4	0	40	
	d	119,8	216,7	175,0	175,0	-	300,0	100,0	117,2	
sandomierski	a	470	11	8	8	-	3	3	456	
	b	595	14	10	10	-	4	3	578	
	c	125	3	2	2	-	1	0	122	
	d	126,6	127,3	125,0	125,0	-	133,3	100,0	126,8	
staszowski	a	476	8	7	7	-	1	2	466	
	b	608	8	7	7	-	1	2	598	
	c	132	0	0	0	-	0	0	132	
	d	127,7	100,0	100,0	100,0	-	100,0	100,0	128,3	
włoszczowski	a	309	5	5	5	-	-	3	301	
	b	356	7	7	7	-	-	3	346	
	c	47	2	2	2	-	-	0	45	
	d	115,2	140,0	140,0	140,0	-	-	100,0	115,0	

Tablica 12. Spółki handlowe według form prawnych oraz sekcji PKD
Table 12. Commercial companies by legal forms and NACE sections

Wyszczególnienie Specification a - 31 XII 2018 r. b - 31 XII 2019 r. c - przyrost accrual d - 2018 = 100	Ogółem Grand total	Spółki kapitałowe Capital companies			Spółki osobowe Partnerships					
		razem total	akcyjne joint stock	z o.o. limited liability	razem total	partner- skie profes- sional	jawne unli- mited partner- ships	koman- dytowe limited partner- ships	komandytowo- akcyjne joint stock-li- mited partner- ships	
OGÓŁEM TOTAL	a	6563 ⁹	5116	149	4967	1447	43	820	533	51
	b	6996 ⁹	5477	148	5329	1519	43	804	622	50
	c	433	361	-1	362	72	0	-16	89	-1
	d	106,6	107,1	99,3	107,3	105,0	100,0	98,0	116,7	98,0
w tym: of which:										
Rolnictwo, leśnictwo, łowiectwo i rybactwo Agriculture, forestry and fishing	a	74	67	-	67	7	-	5	2	-
	b	75	68	-	68	7	-	5	2	-
	c	1	1	-	1	0	-	0	0	-
	d	101,4	101,5	-	101,5	100,0	-	100,0	100,0	-
Górnictwo i wydobywanie Mining and quarrying	a	73	66	8	58	7	-	4	3	-
	b	70	63	8	55	7	-	4	3	-
	c	-3	-3	0	-3	0	-	0	0	-
	d	95,9	95,5	100,0	94,8	100,0	-	100,0	100,0	-
Przetwórstwo przemysłowe Manufacturing	a	988	789	44	745	199	-	127	68	4
	b	1030	821	41	780	209	-	122	83	4
	c	42	32	-3	35	10	-	-5	15	0
	d	104,3	104,1	93,2	104,7	105,0	-	96,1	122,1	100,0
Wytwarzanie i zaopatrywa- nie w energię elektryczną, gaz, parę wodną i gorącą wodę ^Δ Electricity, gas, steam and air conditioning supply	a	184	177	5	172	7	-	2	5	-
	b	206	199	5	194	7	-	2	5	-
	c	22	22	0	22	0	-	0	0	-
	d	112,0	112,4	100,0	112,8	100,0	-	100,0	100,0	-
Dostawa wody; gospodaro- wanie ściekami i odpada- mi; rekultywacja ^Δ Water supply; sewerage, waste management and remediation activities	a	127	118	1	117	9	-	1	8	-
	b	133	123	1	122	10	-	1	9	-
	c	6	5	0	5	1	-	0	1	-
	d	104,7	104,2	100,0	104,3	111,1	-	100,0	112,5	-
Budownictwo Construction	a	877	679	16	663	198	-	64	130	4
	b	957	741	17	724	216	-	60	152	4
	c	80	62	1	61	18	-	-4	22	0
	d	109,1	109,1	106,3	109,2	109,1	-	93,8	116,9	100,0
Handel; naprawa pojazdów samochodowych ^Δ Trade; repair of motor vehicles ^Δ	a	1536	1052	31	1021	484	-	387	93	4
	b	1578	1081	31	1050	497	-	380	113	4
	c	42	29	0	29	13	-	-7	20	0
	d	102,7	102,8	100,0	102,8	102,7	-	98,2	121,5	100,0
Transport i gospodarka magazynowa Transportation and storage	a	277	222	6	216	55	-	33	22	-
	b	299	241	6	235	58	-	33	25	-
	c	22	19	0	19	3	-	0	3	-
	d	107,9	108,6	100,0	108,8	105,5	-	100,0	113,6	-

⁹ Patrz na str. 37

⁹ See on page 37

Tablica 12. Spółki handlowe według form prawnych oraz sekcji PKD (dok.)
Table 12. Commercial companies by legal forms and NACE sections (cont.)

Wyszczególnienie Specification a - 31 XII 2018 r. b - 31 XII 2019 r. c - przyrost accrual d - 2018 = 100	Ogółem Grand total	Spółki kapitałowe Capital companies			Spółki osobowe Partnerships					
		razem total	akcyjne joint stock	z o.o. limited liability	razem total	partner- skie profes- sional	jawne unli- mited partner- ships	koman- dytowe limited partner- ships	komandytowo- akcyjne joint stock-li- mited partner- ships	
Zakwaterowanie i gastro- nomia ^Δ Accommodation and catering ^Δ	a	205	161	3	158	44	-	28	16	-
	b	224	178	3	175	46	-	26	20	-
	c	19	17	0	17	2	-	-2	4	-
	d	109,3	110,6	100,0	110,8	104,5	-	92,9	125,0	-
Informacja i komunikacja Information and commu- nication	a	295	268	9	259	27	-	10	17	-
	b	309	284	10	274	25	-	9	16	-
	c	14	16	1	15	-2	-	-1	-1	-
	d	104,7	106,0	111,1	105,8	92,6	-	90,0	94,1	-
Działalność finansowa i ubezpieczeniowa Financial and insurance activities	a	142	125	3	122	17	-	8	6	3
	b	157	141	3	138	16	-	7	6	3
	c	15	16	0	16	-1	-	-1	0	0
	d	110,6	112,8	100,0	113,1	94,1	-	87,5	100,0	100,0
Obsługa rynku nierucho- mości ^Δ Real estate activities	a	360	224	5	219	136	-	33	80	23
	b	380	238	5	233	142	-	34	86	22
	c	20	14	0	14	6	-	1	6	-1
	d	105,6	106,3	100,0	106,4	104,4	-	103,0	107,5	95,7
Działalność profesjonalna, naukowa i techniczna Professional, scientific and technical activities	a	695	590	9	581	105	13	32	48	12
	b	794	676	8	668	118	15	34	57	12
	c	99	86	-1	87	13	2	2	9	0
	d	114,2	114,6	88,9	115,0	112,4	115,4	106,3	118,8	100,0
Administrowanie i działal- ność wspierająca ^Δ Administrative and suport service activities	a	281	250	2	248	31	-	15	16	-
	b	309	273	2	271	36	-	17	19	-
	c	28	23	0	23	5	-	2	3	-
	d	110,0	109,2	100,0	109,3	116,1	-	113,3	118,8	-
Edukacja Education	a	96	88	-	88	8	-	5	3	-
	b	95	87	1	86	8	-	5	3	-
	c	-1	-1	1	-2	0	-	0	0	-
	d	99,0	98,9	•	97,7	100,0	-	100,0	100,0	-
Opieka zdrowotna i pomoc społeczna Human health and social work activities	a	242	143	1	142	99	30	57	12	-
	b	254	156	1	155	98	28	57	13	-
	c	12	13	0	13	-1	-2	0	1	-
	d	105,0	109,1	100,0	109,2	99,0	93,3	100,0	108,3	-
Działalność związana z kul- turą, rozrywką i rekreacją Arts, entertainment and recreation	a	58	52	6	46	6	-	3	2	1
	b	69	58	6	52	11	-	3	7	1
	c	11	6	0	6	5	-	0	5	0
	d	119,0	111,5	100,0	113,0	183,3	-	100,0	350,0	100,0
Pozostała działalność usługowa Other service activities	a	47	42	-	42	5	-	4	1	-
	b	50	45	-	45	5	-	4	1	-
	c	3	3	-	3	0	-	0	0	-
	d	106,4	107,1	-	107,1	100,0	-	100,0	100,0	-

Tablica 13. Spółki handlowe według form prawnych, podregionów i powiatów
Table 13. Commercial companies by legal forms, subregions and powiats

Wyszczególnienie Specification a - 31 XII 2018 r. b - 31 XII 2019 r. c – przyrost accrual d - 2018 = 100	Ogółem Grand total	Spółki kapitałowe Capital companies			Spółki osobowe Partnerships					
		razem total	akcyjne joint stock	z o.o. limited liability	razem total	partner- skie profession- al	jawne unlimited partner- ships	koman- dytowe limited partner- ships	koman- dytowo- akcyjne joint stock- limited partner- ships	
OGÓŁEM TOTAL	a	6563 ¹¹	5116	149	4967	1447	43	820	533	51
	b	6996 ¹¹	5477	148	5329	1519	43	804	622	50
	c	433	361	-1	362	72	0	-16	89	-1
	d	106,6	107,1	99,3	107,3	105,0	100,0	98,0	116,7	98,0
Podregion Subregion										
KIELECKI	a	5279	4118	123	3995	1161	43	609	462	47
	b	5638	4418	123	4295	1220	43	598	533	46
	c	359	300	0	300	59	0	-11	71	-1
	d	106,8	107,3	100,0	107,5	105,1	100,0	98,2	115,4	97,9
Powiaty: Powiats:										
kielecki	a	741	561	9	552	180	-	103	73	4
	b	805	609	9	600	196	-	102	91	3
	c	64	48	0	48	16	-	-1	18	-1
	d	108,6	108,6	100,0	108,7	108,9	-	99,0	124,7	75,0
konecki	a	271	203	7	196	68	3	46	19	-
	b	285	213	6	207	72	3	46	23	-
	c	14	10	-1	11	4	0	0	4	-
	d	105,2	104,9	85,7	105,6	105,9	100,0	100,0	121,1	-
ostrowiecki	a	442	335	11	324	107	5	75	26	1
	b	446	338	11	327	108	7	73	27	1
	c	4	3	0	3	1	2	-2	1	0
	d	100,9	100,9	100,0	100,9	100,9	140,0	97,3	103,8	100,0
skarżyski	a	285	235	8	227	50	6	38	6	-
	b	313	262	10	252	51	6	37	8	-
	c	28	27	2	25	1	0	-1	2	-
	d	109,8	111,5	125,0	111,0	102,0	100,0	97,4	133,3	-
starachowicki	a	310	238	8	230	72	4	46	21	1
	b	344	265	8	257	79	4	45	29	1
	c	34	27	0	27	7	0	-1	8	0
	d	111,0	111,3	100,0	111,7	109,7	100,0	97,8	138,1	100,0
Miasto na prawach powiatu: City with powiat status:										
Kielce	a	3230	2546	80	2466	684	25	301	317	41
	b	3445	2731	79	2652	714	23	295	355	41
	c	215	185	-1	186	30	-2	-6	38	0
	d	106,7	107,3	98,8	107,5	104,4	92,0	98,0	112,0	100,0

¹¹ W podziale według podregionów, powiatów - bez podmiotów, dla których informacja o adresie siedziby nie występuje w rejestrze REGON.

¹¹ In the division by subregions and powiats excluding entities for which the information about business address does not exist in the REGON register.

Tablica 13. Spółki handlowe według form prawnych, podregionów i powiatów (dok.)
 Table 13. Commercial companies by legal forms, subregions and powiats (cont.)

Wyszczególnienie Specification a - 31 XII 2018 r. b - 31 XII 2019 r. c – przyrost accrual d - 2018 = 100	Ogółem Grand total	Spółki kapitałowe Capital companies			Spółki osobowe Partnerships					
		razem total	akcyjne joint stock	z o.o. limited liability	razem total	partner- skie profession- al	jawne unlimited partner- ships	koman- dytowe limited partner- ships	koman- dytowo- akcyjne joint stock- limited partner- ships	
Podregion: Subregion:										
SANDOMIERSKO- JĘDRZEJOWSKI	a	1284	998	26	972	286	-	211	71	4
	b	1358	1059	25	1034	299	-	206	89	4
	c	74	61	-1	62	13	-	-5	18	0
	d	105,8	106,1	96,2	106,4	104,5	-	97,6	125,4	100,0
Powiaty: Powiats:										
buski	a	164	112	5	107	52	-	43	9	-
	b	179	124	5	119	55	-	43	12	-
	c	15	12	0	12	3	-	0	3	-
	d	109,1	110,7	100,0	111,2	105,8	-	100,0	133,3	-
jędrzejowski	a	278	250	6	244	28	-	15	12	1
	b	292	257	6	251	35	-	16	18	1
	c	14	7	0	7	7	-	1	6	0
	d	105,0	102,8	100,0	102,9	125,0	-	106,7	150,0	100,0
kazimierski	a	74	47	-	47	27	-	23	4	-
	b	75	46	-	46	29	-	23	6	-
	c	1	-1	-	-1	2	-	0	2	-
	d	101,4	97,9	-	97,9	107,4	-	100,0	150,0	-
opatowski	a	85	67	1	66	18	-	14	4	-
	b	98	81	1	80	17	-	13	4	-
	c	13	14	0	14	-1	-	-1	0	-
	d	115,3	120,9	100,0	121,2	94,4	-	92,9	100,0	-
pińczowski	a	126	93	3	90	33	-	14	17	2
	b	122	87	3	84	35	-	13	20	2
	c	-4	-6	0	-6	2	-	-1	3	0
	d	96,8	93,5	100,0	93,3	106,1	-	92,9	117,6	100,0
sandomierski	a	283	214	4	210	69	-	63	5	1
	b	302	236	4	232	66	-	58	7	1
	c	19	22	0	22	-3	-	-5	2	0
	d	106,7	110,3	100,0	110,5	95,7	-	92,1	140,0	100,0
staszowski	a	166	128	3	125	38	-	25	13	-
	b	178	138	2	136	40	-	26	14	-
	c	12	10	-1	11	2	-	1	1	-
	d	107,2	107,8	66,7	108,8	105,3	-	104,0	107,7	-
włoszczowski	a	108	87	4	83	21	-	14	7	-
	b	112	90	4	86	22	-	14	8	-
	c	4	3	0	3	1	-	0	1	-
	d	103,7	103,4	100,0	103,6	104,8	-	100,0	114,3	-

Tablica 14. Spółki handlowe według rodzaju kapitału oraz form prawnych
Table 14. Commercial companies by capital type and legal forms

Wyszczególnienie Specification a - 31 XII 2018 r. b - 31 XII 2019 r. c - przyrost accrual d - 2018 = 100		Ogółem ¹² Grand total ¹²	Z liczby ogółem – z kapitałem Of grand total number - with capital									
			Skarbu Państwa State Treasury		państwowych osób prawnych state legal persons		samorządu terytorialnego local government		prywatnego krajowego domestic private		zagranicznego foreign capital	
			razem total	w tym jednoosobowe of which sole shareholder	razem total	w tym o jednorodnym rodzaju of which homogeneous	razem total	w tym o jednorodnym rodzaju of which homogeneous	razem total	w tym o jednorodnym rodzaju of which homogeneous	razem total	w tym o jednorodnym rodzaju of which homogeneous
OGÓŁEM TOTAL	a	6563 ¹³	26	7	38	12	87	72	5656	5007	535	317
	b	6996 ¹³	24	7	45	15	85	72	6068	5379	525	302
	c	433	-2	0	7	3	-2	0	412	372	-10	-15
	d	106,6	92,3	100,0	118,4	125,0	97,7	100,0	107,3	107,4	98,1	95,3
Spółki kapitałowe Capital companies	a	5116	26	7	32	11	87	72	4323	3897	500	305
	b	5477	24	7	37	14	85	72	4674	4248	491	292
	c	361	-2	0	5	3	-2	0	351	351	-9	-13
	d	107,1	92,3	100,0	115,6	127,3	97,7	100,0	108,1	109,0	98,2	95,7
akcyjne joint stock	a	149	17	7	4	2	8	5	125	90	15	5
	b	148	15	7	4	2	8	5	119	85	20	9
	c	-1	-2	0	0	0	0	0	-6	-5	5	4
	d	99,3	88,2	100,0	100,0	100,0	100,0	100,0	95,2	94,4	133,3	180,0
z o.o. limited liability	a	4967	9	-	28	9	79	67	4198	3807	485	300
	b	5329	9	-	33	12	77	67	4555	4163	471	283
	c	362	0	-	5	3	-2	0	357	356	-14	-17
	d	107,3	100,0	-	117,9	133,3	97,5	100,0	108,5	109,4	97,1	94,3
Spółki osobowe Partnerships	a	1447	-	-	6	1	-	-	1333	1110	35	12
	b	1519	-	-	8	1	-	-	1394	1131	34	10
	c	72	-	-	2	0	-	-	61	21	-1	-2
	d	105,0	-	-	133,3	100,0	-	-	104,6	101,9	97,1	83,3
partnerskie professional partnerships	a	43	-	-	-	-	-	-	38	38	-	-
	b	43	-	-	-	-	-	-	36	36	-	-
	c	0	-	-	-	-	-	-	-2	-2	-	-
	d	100,0	-	-	-	-	-	-	94,7	94,7	-	-
jawne unlimited partner- ships	a	820	-	-	-	-	-	-	791	783	3	1
	b	804	-	-	-	-	-	-	779	770	2	-
	c	-16	-	-	-	-	-	-	-12	-13	-1	-1
	d	98,0	-	-	-	-	-	-	98,5	98,3	66,7	•
komandytowe limited partner- ships	a	533	-	-	6	1	-	-	454	244	31	11
	b	622	-	-	8	1	-	-	530	280	31	10
	c	89	-	-	2	0	-	-	76	36	0	-1
	d	116,7	-	-	133,3	100,0	-	-	116,7	114,8	100,0	90,9
komandytowo- akcyjne joint stock-limi- ted partnerships	a	51	-	-	-	-	-	-	50	45	1	-
	b	50	-	-	-	-	-	-	49	45	1	-
	c	-1	-	-	-	-	-	-	-1	0	0	-
	d	98,0	-	-	-	-	-	-	98,0	100,0	100,0	-

¹² Sumy danych wg rodzajów kapitału nie równają się ich ogólnej liczbie, ponieważ spółki o mieszanym kapitale występują w dwóch lub więcej rubrykach tablicy, zależnie od rodzajów kapitału zaangażowanego w spółce.

¹³ W podziale według rodzaju kapitału – bez podmiotów, dla których informacja o formie własności nie występuje w rejestrze REGON.

¹² Sums of data by the type of the capital do not equal their total number, since companies of mixed capital appear in two or more table columns, depending on the types of the capital invested in the company.

¹³ In the division by the type of the capital excluding entities for which the information about form of ownership does not exist in the REGON register.

Tablica 15. Spółki handlowe według rodzaju kapitału oraz sekcji PKD
Table 15. Commercial companies by type of capital and NACE sections

Wyszczególnienie Specification a - 31 XII 2018 r. b - 31 XII 2019 r. c - przyrost accrual d - 2018 = 100	Ogółem ¹² Grand total ¹²	Z liczby ogółem – z kapitałem Of grand total number - with capital										
		Skarbu Państwa State Treasury		państwowych osób prawnych state legal persons		samorządu terytorialnego local self government		prywatnego krajowego domestic private		zagranicznego foreign capital		
		razem total	w tym jednoosobowe of which sole shareholder	razem total	w tym o jednorodnym rodzaju of which homogeneous	razem total	w tym o jednorodnym rodzaju of which homogeneous	razem total	w tym o jednorodnym rodzaju of which homogeneous	razem total	w tym o jednorodnym rodzaju of which homogeneous	
OGÓŁEM TOTAL	a	6563 ⁹	26	7	38	12	87	72	5656	5007	535	317
	b	6996 ⁹	24	7	45	15	85	72	6068	5379	525	302
	c	433	-2	0	7	3	-2	0	412	372	-10	-15
	d	106,6	92,3	100,0	118,4	125,0	97,7	100,0	107,3	107,4	98,1	95,3
Rolnictwo, leśnictwo, łowiectwo i rybactwo Agriculture, forestry and fishing	a	74	1	-	1	1	1	-	66	56	4	-
	b	75	1	-	2	2	-	-	69	60	4	-
	c	1	0	-	1	1	-1	-	3	4	0	-
	d	101,4	100,0	-	200,0	200,0	-	-	104,5	107,1	100,0	-
Górnictwo i wydobywanie Mining and quarrying	a	73	4	-	1	-	-	-	66	49	2	1
	b	70	4	-	1	-	-	-	64	48	2	1
	c	-3	0	-	0	-	-	-	-2	-1	0	0
	d	95,9	100,0	-	100,0	-	-	-	97,0	98,0	100,0	100,0
Przetwórstwo przemysłowe Manufacturing	a	988	10	2	9	3	-	-	854	724	118	62
	b	1030	9	2	8	2	-	-	898	755	124	61
	c	42	-1	0	-1	-1	-	-	44	31	6	-1
	d	104,3	90,0	100,0	88,9	66,7	-	-	105,2	104,3	105,1	98,4
Wytwarzanie i zaopatrywanie w energię elektryczną, gaz, parę wodną i gorącą wodę ^Δ Electricity, gas, steam and air conditioning supply	a	184	1	1	4	3	12	9	96	89	69	65
	b	206	1	1	5	4	12	9	124	119	60	58
	c	22	0	0	1	1	0	0	28	30	-9	-7
	d	112,0	100,0	100,0	125,0	133,3	100,0	100,0	129,2	133,7	87,0	89,2
Dostawa wody; gospodarowanie ściekami i odpadami; rekultywacja ^Δ Water supply; sewerage, waste management and remediation activities	a	127	-	-	-	-	31	30	84	71	6	1
	b	133	-	-	-	-	31	30	91	77	5	1
	c	6	-	-	-	-	0	0	7	6	-1	0
	d	104,7	-	-	-	-	100,0	100,0	108,3	108,5	83,3	100,0
Budownictwo Construction	a	877	-	-	5	-	3	1	795	694	36	17
	b	957	-	-	7	-	3	1	872	760	31	14
	c	80	-	-	2	-	0	0	77	66	-5	-3
	d	109,1	-	-	140,0	-	100,0	100,0	109,7	109,5	86,1	82,4
Handel; naprawa pojazdów samochodowych ^Δ Trade; repair of motor vehicles ^Δ	a	1536	2	-	3	1	6	4	1337	1205	153	101
	b	1578	1	-	2	-	4	3	1375	1237	152	96
	c	42	-1	-	-1	-1	-2	-1	38	32	-1	-5
	d	102,7	50,0	-	66,7	-	66,7	75,0	102,8	102,7	99,3	95,0

⁹ Patrz na str. 37

¹² Patrz na str. 83

⁹ See on page 37

¹² See on page 83

Tablica 15. Spółki handlowe według rodzaju kapitału oraz sekcji PKD (cd.)
Table 15. Commercial companies by type of capital and NACE sections (cont.)

Wyszczególnienie Specification a - 31 XII 2018 r. b - 31 XII 2019 r. c - przyrost accrual d - 2018 = 100	Ogółem ¹² Grand total ¹²	Z liczby ogółem – z kapitałem Of grand total number - with capital										
		Skarbu Państwa State Treasury		państwowych osób prawnych state legal persons		samorządu terytorialnego local self government		prywatnego krajowego domestic private		zagranicznego foreign capital		
		razem total	w tym jednoosobowe of which sole shareholder	razem total	w tym o jednorodnym rodzaju of which homogeneous	razem total	w tym o jednorodnym rodzaju of which homogeneous	razem total	w tym o jednorodnym rodzaju of which homogeneous	razem total	w tym o jednorodnym rodzaju of which homogeneous	
Transport i gospodarka magazynowa Transportation and storage	a	277	4	3	1	-	6	5	239	215	23	11
	b	299	4	3	1	-	7	6	261	236	23	10
	c	22	0	0	0	-	1	1	22	21	0	-1
	d	107,9	100,0	100,0	100,0	-	116,7	120,0	109,2	109,8	100,0	90,9
Zakwaterowanie i gastronomia ^Δ Accommodation and catering ^Δ	a	205	-	-	-	-	1	1	184	167	12	8
	b	224	-	-	-	-	1	1	200	179	13	9
	c	19	-	-	-	-	0	0	16	12	1	1
	d	109,3	-	-	-	-	100,0	100,0	108,7	107,2	108,3	112,5
Informacja i komunikacja Information and communication	a	295	1	1	2	-	-	-	256	227	8	6
	b	309	1	1	3	-	-	-	268	238	9	6
	c	14	0	0	1	-	-	-	12	11	1	0
	d	104,7	100,0	100,0	150,0	-	-	-	104,7	104,8	112,5	100,0
Działalność finansowa i ubezpieczeniowa Financial and insurance activities	a	142	-	-	2	1	2	1	126	121	6	3
	b	157	-	-	2	1	2	1	136	130	6	3
	c	15	-	-	0	0	0	0	10	9	0	0
	d	110,6	-	-	100,0	100	100,0	100,0	107,9	107,4	100,0	100,0
Obsługa rynku nieruchomości ^Δ Real estate activities	a	360	2	-	3	1	7	6	323	276	24	7
	b	380	1	-	4	3	7	6	340	295	24	7
	c	20	-1	-	1	2	0	0	17	19	0	0
	d	105,6	50,0	-	133,3	300,0	100,0	100,0	105,3	106,9	100,0	100,0
Działalność profesjonalna, naukowa i techniczna Professional, scientific and technical activities	a	695	1	-	3	1	4	3	594	529	31	14
	b	794	1	-	4	1	4	3	689	621	30	14
	c	99	0	-	1	0	0	0	95	92	-1	0
	d	114,2	100,0	-	133,3	100,0	100,0	100,0	116,0	117,4	96,8	100,0
Administrowanie i działalność wspierająca ^Δ Administrative and support service activities	a	281	-	-	4	1	3	2	231	199	32	15
	b	309	-	-	4	1	3	2	255	222	31	16
	c	28	-	-	0	0	0	0	24	23	-1	1
	d	110,0	-	-	100,0	100	100,0	100,0	110,4	111,6	96,9	106,7
Edukacja Education	a	96	-	-	-	-	1	1	88	81	5	1
	b	95	-	-	-	-	1	1	85	79	5	1
	c	-1	-	-	-	-	0	0	-3	-2	0	0
	d	99,0	-	-	-	-	100,0	100,0	96,6	97,5	100,0	100,0
Opieka zdrowotna i pomoc społeczna Human health and social work activities	a	242	-	-	-	-	6	5	224	214	2	1
	b	254	1	-	2	1	6	5	232	219	2	1
	c	12	1	-	2	1	0	0	8	5	0	0
	d	105,0	•	-	•	•	100,0	100,0	103,6	102,3	100,0	100,0

¹² Patrz na str. 83

¹² See on page 83

Tablica 15. Spółki handlowe według rodzaju kapitału oraz sekcji PKD (dok.)
Table 15. Commercial companies by type of capital and NACE sections (cont.)

Wyszczególnienie Specification a - 31 XII 2018 r. b - 31 XII 2019 r. c - przyrost accrual d - 2018 = 100	Ogółem ¹² Grand total ¹²	Z liczby ogółem – z kapitałem Of grand total number - with capital										
		Skarbu Państwa State Treasury		państwowych osób prawnych state legal persons		samorządu terytorialnego local self government		prywatnego krajowego domestic private		zagranicznego foreign capital		
		razem total	w tym jednoosobowe of which sole shareholder	razem total	w tym o jednorodnym rodzaju of which homogeneous	razem total	w tym o jednorodnym rodzaju of which homogeneous	razem total	w tym o jednorodnym rodzaju of which homogeneous	razem total	w tym o jednorodnym rodzaju of which homogeneous	
Działalność związana z kulturą, rozrywką i rekreacją Arts, entertainment and recreation	a	58	-	-	-	-	3	3	50	48	2	2
	b	69	-	-	-	-	3	3	60	57	2	2
	c	11	-	-	-	-	0	0	10	9	0	0
	d	119,0	-	-	-	-	100,0	100,0	120,0	118,8	100,0	100,0
Pozostała działalność usługowa Other service activities	a	47	-	-	-	-	1	1	40	40	2	2
	b	50	-	-	-	-	1	1	45	45	2	2
	c	3	-	-	-	-	0	0	5	5	0	0
	d	106,4	-	-	-	-	100,0	100,0	112,5	112,5	100,0	100,0

Tablica 16. Spółki handlowe według rodzaju kapitału oraz podregionów i powiatów
Table 16. Commercial companies by type of capital, subregions and powiats

Wyszczególnienie Specification a - 31 XII 2018 r. b - 31 XII 2019 r. c - przyrost accrual d - 2018 = 100	Ogółem ¹² Grand total ¹²	Z liczby ogółem – z kapitałem Of grand total number - with capital										
		Skarbu Państwa State Treasury		państwowych osób prawnych state legal persons		samorządu terytorialnego local government		prywatnego krajowego domestic private		zagranicznego foreign capital		
		razem total	w tym jednoosobowe of which sole shareholder	razem total	w tym o jednorodnym rodzaju of which homogeneous	razem total	w tym o jednorodnym rodzaju of which homogeneous	razem total	w tym o jednorodnym rodzaju of which homogeneous	razem total	w tym o jednorodnym rodzaju of which homogeneous	
OGÓŁEM TOTAL	a	6563 ¹¹	26	7	38	12	87	72	5656	5007	535	317
	b	6996 ¹¹	24	7	45	15	85	72	6068	5379	525	302
	c	433	-2	0	7	3	-2	0	412	372	-10	-15
	d	106,6	92,3	100,0	118,4	125,0	97,7	100,0	107,3	107,4	98,1	95,3
Podregion: Subregion:												
KIELECKI	a	5279	22	6	31	9	52	43	4599	4058	377	203
	b	5638	19	6	36	11	52	44	4932	4358	379	201
	c	359	-3	0	5	2	0	1	333	300	2	-2
	d	106,8	86,4	100,0	116,1	122,2	100,0	102,3	107,2	107,4	100,5	99,0

¹¹ Patrz na str. 81

¹² Patrz na str. 83

¹¹ See on page 81

¹² See on page 83

Tablica 16. Spółki handlowe według rodzaju kapitału oraz podregionów i powiatów (cd.)
Table 16. Commercial companies by type of capital, subregions and powiats (cont.)

Wyszczególnienie Specification a - 31 XII 2018 r. b - 31 XII 2019 r. c - przyrost accrual d - 2018 = 100		Ogółem ¹² Grand total ¹²	Z liczby ogółem – z kapitałem Of grand total number - with capital									
			Skarbu Państwa State Treasury		państwowych osób prawnych state legal persons		samorządu terytorialnego local government		prywatnego krajowego domestic private		zagranicznego foreign capital	
			razem total	w tym jedno- osobo- we of which sole share- holder	razem total	w tym o jed- norodnym rodzaju of which homo-ge- neous	razem total	w tym o jed- norodnym rodzaju of which homo- geneous	razem total	w tym o jed- norodnym rodzaju of which homo- geneous	razem total	w tym o jed- norodnym rodzaju of which homo-ge- neous
Powiaty: Powiats:												
kielecki	a	741	2	-	1	-	11	11	642	578	39	21
	b	805	2	-	1	-	11	11	711	637	38	20
	c	64	0	-	0	-	0	0	69	59	-1	-1
	d	108,6	100,0	-	100,0	-	100,0	100,0	110,7	110,2	97,4	95,2
konecki	a	271	1	-	-	-	6	6	218	191	30	12
	b	285	-	-	-	-	6	6	224	195	31	12
	c	14	-1	-	-	-	0	0	6	4	1	0
	d	105,2	•	-	-	-	100,0	100,0	102,8	102,1	103,3	100,0
ostrowiecki	a	442	3	1	3	-	8	7	405	349	32	15
	b	446	3	1	3	-	9	8	409	354	33	15
	c	4	0	0	0	-	1	1	4	5	1	0
	d	100,9	100,0	100,0	100,0	-	112,5	114,3	101,0	101,4	103,1	100,0
skarżyski	a	285	3	1	5	1	5	3	234	216	22	15
	b	313	3	1	5	1	5	4	257	237	21	13
	c	28	0	0	0	0	0	1	23	21	-1	-2
	d	109,8	100,0	100,0	100,0	100,0	100,0	133,3	109,8	109,7	95,5	86,7
starachowicki	a	310	3	-	2	1	6	4	283	242	26	14
	b	344	3	-	3	2	5	3	310	264	29	16
	c	34	0	-	1	1	-1	-1	27	22	3	2
	d	111,0	100,0	-	150,0	200,0	83,3	75,0	109,5	109,1	111,5	114,3
Miasto na prawach powiatu: City with powiat status:												
Kielce	a	3230	10	4	20	7	16	12	2817	2482	228	126
	b	3445	8	4	24	8	16	12	3021	2671	227	125
	c	215	-2	0	4	1	0	0	204	189	-1	-1
	d	106,7	80,0	100,0	120,0	114,3	100,0	100,0	107,2	107,6	99,6	99,2

¹² Patrz na str. 83

¹² See on page 83

Tablica 16. Spółki handlowe według rodzaju kapitału oraz podregionów i powiatów (cd.)
Table 16. Commercial companies by type of capital, subregions and powiats (cont.)

Wyszczególnienie Specification a - 31 XII 2018 r. b - 31 XII 2019 r. c - przyrost accrual d - 2018 = 100		Ogółem ¹² Grand total ¹²	Z liczby ogółem – z kapitałem Of grand total number - with capital									
			Skarbu Państwa State Treasury		państwowych osób prawnych state legal persons		samorządu terytorialnego local government		prywatnego krajowego domestic private		zagranicznego foreign capital	
			razem total	w tym jedno- osobo- we of which sole share- holder	razem total	w tym o jed- norodnym rodzaju of which homo-ge- neous	razem total	w tym o jedno- rodnym rodzaju of which homo- geneous	razem total	w tym o jedno- rodnym rodzaju of which homo- geneous	razem total	w tym o jedno- rodnym rodzaju of which homo-ge- neous
Podregion: Subregion:												
SANDOMIERSKO -JĘDRZEJOWSKI	a	1284	4	1	7	3	35	29	1057	949	158	114
	b	1358	5	1	9	4	33	28	1136	1021	146	101
	c	74	1	0	2	1	-2	-1	79	72	-12	-13
	d	105,8	125,0	100,0	128,6	133,3	94,3	96,6	107,5	107,6	92,4	88,6
Powiaty: Powiats:												
buski	a	164	1	1	1	-	4	4	142	129	11	6
	b	179	1	1	1	-	4	4	159	143	12	6
	c	15	0	0	0	-	0	0	17	14	1	0
	d	109,1	100,0	100,0	100,0	-	100,0	100,0	112,0	110,9	109,1	100,0
jędrzejowski	a	278	-	-	2	1	4	3	187	165	84	73
	b	292	-	-	2	1	4	3	209	185	77	65
	c	14	-	-	0	0	0	0	22	20	-7	-8
	d	105,0	-	-	100,0	100,0	100,0	100,0	111,8	112,1	91,7	89,0
kazimierski	a	74	1	-	1	-	2	2	70	65	3	2
	b	75	1	-	1	-	3	3	69	65	3	2
	c	1	0	-	0	-	1	1	-1	0	0	0
	d	101,4	100,0	-	100,0	-	150,0	150,0	98,6	100,0	100,0	100,0
opatowski	a	85	-	-	-	-	4	4	74	70	3	2
	b	98	-	-	1	1	4	4	87	82	3	2
	c	13	-	-	1	1	0	0	13	12	0	0
	d	115,3	-	-	•	•	100,0	100,0	117,6	117,1	100,0	100,0
pińczowski	a	126	-	-	1	1	4	4	89	79	11	5
	b	122	-	-	1	1	3	3	85	76	8	3
	c	-4	-	-	0	0	-1	-1	-4	-3	-3	-2
	d	96,8	-	-	100,0	100,0	75,0	75,0	95,5	96,2	72,7	60,0

¹² Patrz na str. 83

¹² See on page 83

Tablica 16. Spółki handlowe według rodzaju kapitału oraz podregionów i powiatów (dok.)
 Table 16. Commercial companies by type of capital, subregions and powiats (cont.)

Wyszczególnienie Specification a - 31 XII 2018 r. b - 31 XII 2019 r. c - przyrost accrual d - 2018 = 100		Ogółem ¹² Grand total ¹²	Z liczby ogółem – z kapitałem Of grand total number - with capital									
			Skarbu Państwa State Treasury		państwowych osób prawnych state legal persons		samorządu terytorialnego local government		prywatnego krajowego domestic private		zagranicznego foreign capital	
			razem total	w tym jedno- osobo- we of which sole share- holder	razem total	w tym o jed- norodnym rodzaju of which homo-ge- neous	razem total	w tym o jedno- rodnym rodzaju of which homo- geneous	razem total	w tym o jedno- rodnym rodzaju of which homo- gene- ous	razem total	w tym o jedno- rodnym rodzaju of which homo-ge- neous
sandomierski	a	283	-	-	-	-	5	3	255	235	20	13
	b	302	-	-	-	-	5	3	270	249	19	12
	c	19	-	-	-	-	0	0	15	14	-1	-1
	d	106,7	-	-	-	-	100,0	100,0	105,9	106,0	95,0	92,3
staszowski	a	166	2	-	2	1	9	7	144	119	18	9
	b	178	3	-	2	1	8	6	160	132	17	7
	c	12	1	-	0	0	-1	-1	16	13	-1	-2
	d	107,2	150,0	-	100,0	100,0	88,9	85,7	111,1	110,9	94,4	77,8
włoszczowski	a	108	-	-	-	-	3	2	96	87	8	4
	b	112	-	-	1	-	2	2	97	89	7	4
	c	4	-	-	1	-	-1	0	1	2	-1	0
	d	103,7	-	-	•	-	66,7	100,0	101,0	102,3	87,5	100,0

¹² Patrz na str. 83

¹² See on page 83

Tablica 17. Podmioty gospodarki narodowej według województw
Table 17. Entities of the national economy by voivodships

Wyszczególnienie Specification a – 31 XII 2018 b – 31 XII 2019	Ogółem Grand total	Sektor Sector		Z liczby ogółem według form prawnych			
		publiczny public	prywatny private	przedsiębior- stwa pań- stwowe state owned enterprises	spółki handlowe commercial companies		
					razem total	w tym z udzia- łem kapitału zagranicznego of which with foreign capital participation	
Polska Poland	a	4365375 ¹⁴	113019	4188932	55	489908	74870
	b	4509916 ¹⁴	111788	4325275	55	521073	77343
Dolnośląskie	a	375294	14768	354380	1	41929	6512
	b	382892	14540	361191	1	44979	6730
Kujawsko-pomorskie	a	197657	5342	190909	4	15300	1373
	b	203548	5262	196601	4	16500	1380
Lubelskie	a	180805	5233	173424	3	13198	1744
	b	185315	5123	177734	4	13836	1830
Lubuskie	a	113277	4570	107580	-	9178	1553
	b	117172	4509	111433	-	9674	1573
Łódzkie	a	247502	6190	240462	2	21162	2739
	b	254322	6052	247170	2	22000	2616
Małopolskie	a	391539	6967	380243	13	41526	5642
	b	409849	6972	398086	12	44357	5942
Mazowieckie	a	816423	12063	778286	13	159027	31618
	b	854457	12101	812195	12	170518	33215
Opolskie	a	100931	4023	96114	1	6546	905
	b	103179	3974	98276	1	7007	920
Podkarpackie	a	174830	5345	167672	1	14229	2055
	b	181107	5291	173894	1	15205	2172
Podlaskie	a	103040	2786	99427	-	7097	892
	b	105578	2733	101897	-	7776	1050
Pomorskie	a	296630	7308	285700	1	28941	3339
	b	307294	7076	296005	1	30395	3340
Śląskie	a	472498	14951	452620	4	49826	5511
	b	481757	14906	461090	4	52203	5513
Świętokrzyskie	a	113717	2916	110110	3	6563	535
	b	116493	2888	112853	3	6996	525
Warmińsko-Mazurskie	a	127120	5033	121683	1	7984	763
	b	131908	4944	126537	1	8574	781
Wielkopolskie	a	429658	8804	414541	4	49137	5926
	b	446215	8783	430497	5	52110	6063
Zachodniopomorskie	a	223953	6720	215292	4	17900	3624
	b	228215	6634	219209	4	18594	3561

¹⁴ W podziale na województwa, sektory własności - bez podmiotów, dla których informacja o adresie siedziby/miejscu zamieszkania lub formie własności

¹⁴ In the division by voivodships, ownership sectors excluding entities for which the information about business address or form of ownership does not exist

Of grand total number by legal form				
spółki cywilne civil law partnerships	spółdzielnie cooperatives	fundacje foundations	stowarzyszenia i organizacje społeczne associations and social organisations	osoby fizyczne prowadzące działalność gospodarczą natural persons conducting economic activity
289859	11654	26567	114687	3111733
291012	11471	28488	118389	3213641
26721	836	2536	9193	247484
26873	816	2734	9468	251046
13600	607	930	5879	146237
13637	596	1013	6100	150202
9725	794	1101	6697	136231
9709	798	1177	6859	139499
6094	363	491	3330	80366
6104	351	537	3440	83517
17075	693	1421	6949	184936
17141	679	1524	7136	190261
28307	796	2566	10134	285802
28217	777	2761	10438	300589
58141	1834	7990	15914	535586
58621	1816	8481	16593	559450
6612	387	346	3211	72403
6636	381	379	3307	74004
10738	585	625	6941	129853
10740	571	700	7151	134752
5236	345	635	3419	79504
5268	341	704	3493	81098
18007	567	1753	6530	216050
18179	558	1884	6761	224594
35544	850	2105	10290	339810
35574	832	2254	10616	346148
7624	287	432	3965	87153
7679	270	472	4090	89109
6548	524	648	5013	90619
6556	512	702	5117	94472
26151	1572	2022	11527	314268
26288	1573	2155	11918	326367
13736	613	961	5693	165305
13790	599	1009	5900	168274

nie występuje w rejestrze REGON.
in the REGON register .

Uwagi metodologiczne

Krajowy rejestr urzędowy podmiotów gospodarki narodowej, zwany dalej rejestrem REGON prowadzony jest przez Prezesa GUS. Zasady prowadzenia rejestru REGON określają przepisy ustawy z dnia 29 czerwca 1995 r. o statystyce publicznej (Dz. U. z 2019 r., poz. 649 z późn. zm.) oraz przepisy rozporządzenia Rady Ministrów z dnia 30 listopada 2015 r. w sprawie sposobu i metodologii prowadzenia i aktualizacji krajowego rejestru urzędowego podmiotów gospodarki narodowej, wzorów wniosków, ankiet i zaświadczeń (Dz.U. poz. 2009 z późn. zm.). Informacje zbierane w rejestrze nie są danymi statystycznymi (art. 41 ust. 3 ustawy o statystyce publicznej), co oznacza, że są one – z określonymi wyjątkami – jawne i ogólnodostępne.

Do rejestru REGON wpisywane są podmioty gospodarki narodowej (zwane dalej jednostkami prawnymi), czyli osoby prawne, jednostki organizacyjne niemające osobowości prawnej, osoby fizyczne prowadzące działalność gospodarczą oraz zgłoszone przez jednostkę prawną jednostki lokalne.

Podstawową funkcją rejestru REGON jest identyfikowanie podmiotów gospodarki narodowej w sposób jednoznaczny i niepowtarzalny, co realizuje się poprzez nadawanie im numerów identyfikacyjnych REGON posiadających walor unikatowości.

Rejestr REGON jest bieżąco uaktualniany na podstawie danych przekazywanych z innych rejestrów oraz na podstawie wniosków zgłaszanych do urzędów statystycznych przez jednostki prawne zobowiązane do tego trybu zgłaszania informacji do rejestru Regon.

Zgodnie z obowiązującymi przepisami prawa wpis, zmiana wpisu lub skreślenie z rejestru REGON dla:

- a) przedsiębiorców będących osobami fizycznymi następuje na podstawie danych z wniosku o wpis do Centralnej Ewidencji i Informacji o Działalności Gospodarczej prowadzonej przez ministra właściwego do spraw gospodarki. CEIDG przesyła do Głównego Urzędu Statystycznego odpowiednie dane zawarte we wniosku o wpis do CEIDG niezbędne dla uzyskania wpisu, zmiany lub skreślenia wpisu w krajowym rejestrze urzędowym podmiotów gospodarki narodowej (REGON),
- b) podmiotów wpisanych do Krajowego Rejestru Sądowego, z wyłączeniem rejestru dłużników niewypłacalnych i podmiotów, o których mowa w art. 49a ust. 1 o Krajowym Rejestrze Sądowym, następuje od 1 grudnia 2014 r. na podstawie danych przekazywanych do rejestru REGON drogą elektroniczną z KRS, a w zakresie danych uzupełniających wymienionych w art. 42, ust. 3a, pkt 2 ustawy o statystyce publicznej – na podstawie danych przekazywanych z CRP KEP,
- c) szkół lub placówek oświatowych następuje na podstawie danych przekazywanych do rejestru REGON drogą elektroniczną z bazy Systemu Informacji Oświatowej (SIO),
- d) pozostałych podmiotów gospodarki narodowej następuje na podstawie wniosku RG-OP (wniosek o wpis do krajowego rejestru urzędowego podmiotów gospodarki narodowej, o zmianę cech objętych wpisem, o skreślenie wpisu osoby prawnej, jednostki organizacyjnej niemającej osobowości prawnej lub jej jednostki lokalnej) lub RG-OF (wniosek o wpis do krajowego rejestru urzędowego podmiotów gospodarki narodowej, o zmianę cech objętych wpisem, o skreślenie wpisu osoby fizycznej prowadzącej działalność gospodarczą lub jej jednostki lokalnej niepodlegających wpisowi do CEIDG).

Ponadto od 2011 r. do aktualizacji rejestru REGON wykorzystywane są informacje dotyczące zgonów osób fizycznych pochodzące z Powszechnego Elektronicznego Systemu Ewidencji Ludności (PESEL).

Zgodnie z zakresem przedmiotowym rejestru REGON, określonym w art. 42 ust. 3 ustawy o statystyce publicznej, podmioty gospodarki narodowej opisywane są m. in. przez formę prawną, formę własności, rodzaj działalności wg Polskiej Klasyfikacji Działalności. Wymienione kategorie są w systemie rejestru REGON ujęte w uporządkowany układ stosownie do przepisów § 7 - 9 powołanego na wstępie rozporządzenia Rady Ministrów z dnia 30 listopada 2015 r.

Forma prawna jest kategorią określającą status jednostki prawnej (tzw. podstawowa forma prawna) oraz odrębność uregulowań prawnych dotyczących powstawania i funkcjonowania jednostek prawnych (tzw. szczególna forma prawna). Katalog form prawnych stosowanych w rejestrze REGON zawarty jest w § 7 powołanego wyżej rozporządzenia Rady Ministrów z dnia 30 listopada 2015 r. Forma prawna jest jedną z kategorii, wg której są opisywane oraz grupowane podmioty prezentowane w publikacji.

W związku z wprowadzonymi od 1 grudnia 2014 r. zmianami przepisów prawnych regulujących sposób zasilania rejestru REGON informacjami o podmiotach podlegających wpisowi do Krajowego Rejestru Sądowego, istnieje możliwość wystąpienia w rejestrze REGON podmiotów, dla których nie wszystkie informacje wchodzące w zakres przedmiotowy rejestru REGON są wypełnione. Brak informacji może dotyczyć: przewidywanej liczby pracujących, adresu siedziby/zamieszkania, rodzaju przeważającej działalności oraz formy własności. W związku z powyższym dane naliczone z rejestru REGON według ww. informacji mogą nie sumować się na liczbę ogółem prezentowaną w danej tablicy.

Słownik wybranych pojęć

- 1) Podmiot gospodarki narodowej
- osoba prawna, jednostka organizacyjna niemająca osobowości prawnej oraz osoba fizyczna prowadząca działalność gospodarczą. W systemie REGON pojęcie podmiotu gospodarki narodowej jest tożsame z pojęciem **jednostki prawnej**. Posiadanie osobowości prawnej nie jest kryterium określenia podmiotu jako jednostki prawnej.
- 2) Osoba prawna
- jednostka organizacyjna, której przepisy szczególne przyznają osobowość prawną.

Typowymi osobami prawnymi są:

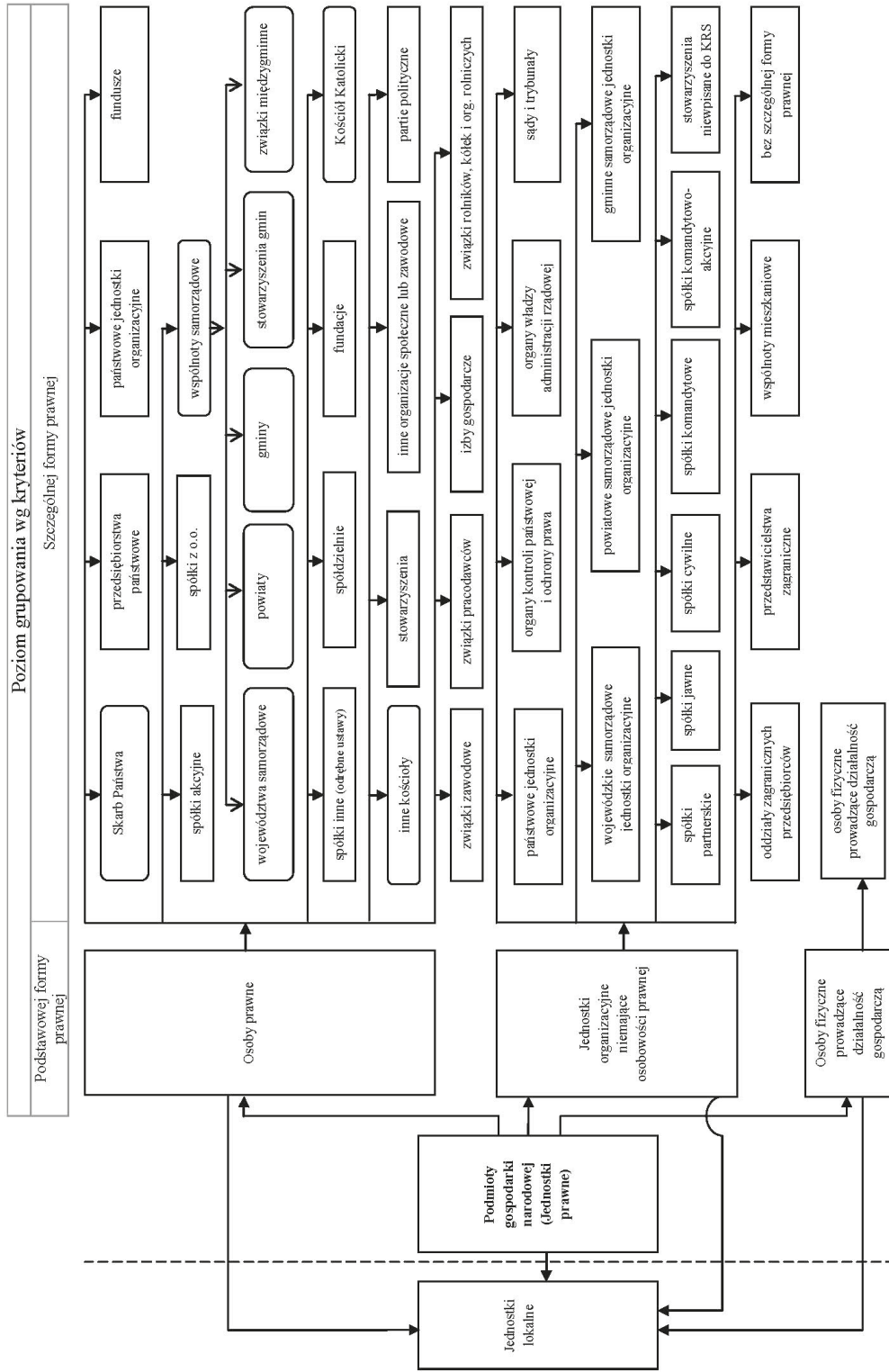
 - spółki kapitałowe (akcyjne, z o.o.),
 - spółdzielnie,
 - przedsiębiorstwa państwowe,
 - agencje rządowe (państwowe osoby prawne),
 - partie polityczne,
 - związki zawodowe,
 - organizacje pracodawców,
 - stowarzyszenia rejestrowe,
 - i inne (patrz schemat ilustrujący podział podmiotów gospodarki narodowej wg kryterium podstawowych i szczególnych form prawnych).

Szczególnymi osobami prawnymi są: Skarb Państwa, gminy, powiaty, województwa samorządowe, kościoły i związki wyznaniowe. Osoba prawna jest **jednym z trzech typów jednostek prawnych**.
- 3) Jednostka organizacyjna niemająca osobowości prawnej
- do tej grupy zaliczane są zarówno jednostki organizacyjne niebędące osobami prawnymi, którym ustawa nie przyznaje zdolności prawnej (np. spółki cywilne, stowarzyszenia zwykłe), jak i jednostki organizacyjne niewyposażone przez prawo w osobowość prawną, którym przysługuje zdolność prawna (np. spółka jawna, partnerska, komandytowa, komandytowo-akcyjna). Jednostki organizacyjne niemające osobowości prawnej, którym ustawa przyznała zdolność prawną są podmiotami prawa. Oznacza to, że mogą w pełnym zakresie uczestniczyć w obrocie gospodarczym, być podmiotami stosunków prawnych. Na podstawowe atrybuty podmiotowości prawnej składają się: nabywanie praw, zaciąganie zobowiązań (we własnym imieniu). Szczególnymi jednostkami niemającymi osobowości prawnej są jednostki budżetowe (urzędy władzy rządowej i samorządowej, kontroli, wymiaru sprawiedliwości) oraz powoływane dla wykonywania zadań Państwa lub samorządu terytorialnego inne jednostki organizacyjne takie jak: szkoły, inspekcje, sądy, itd. Jednostka organizacyjna niemająca osobowości prawnej jest jednym z trzech typów jednostek prawnych.
- 4) Osoba fizyczna prowadząca działalność gospodarczą
- w rejestrze REGON jest to osoba fizyczna będąca przedsiębiorcą w rozumieniu ustawy z dnia 6 marca 2018 r. – Prawo przedsiębiorców i inna osoba fizyczna prowadząca działalność na własny rachunek w celu osiągnięcia zysku oraz osoba fizyczna prowadząca indywidualne gospodarstwo rolne.

Wpisowi do rejestru REGON nie podlega osoba fizyczna w zakresie prowadzonej działalności oświatowej obejmującej prowadzenie przedszkola, szkoły, placówki lub innej jednostki organizacyjnej, (o której mowa w art. 2 ustawy z dnia 14 grudnia 2016 r. Prawo oświatowe) oraz osoba prowadząca działalność nierejestrową, (o której mowa w art. 5 ust.1 ustawy z dnia 6 marca 2018 r. – Prawo przedsiębiorców). Osoba fizyczna prowadząca działalność gospodarczą jest **jednym z trzech typów jednostek prawnych** wpisywanych do rejestru REGON.

- 5) Spółka handlowa – spółka, której utworzenie, organizację, funkcjonowanie, rozwiązywanie, łączenie, podział, przekształcenie reguluje Kodeks spółek handlowych. Spółki handlowe dzielą się na osobowe (jawne, partnerskie, komandytowe, komandytowo-akcyjne) i kapitałowe (akcyjne, z ograniczoną odpowiedzialnością). Mają one obowiązek uzyskania wpisu do Krajowego Rejestru Sądowego.
- 6) Rodzaj własności – pojęcie stosowane w metodologii rejestru REGON pozwalające wyróżnić typy grup właścicieli. W prawie polskim wyróżnia się następujące rodzaje własności:
- własność Skarbu Państwa,
 - własność państwowych osób prawnych,
 - własność jednostek samorządu terytorialnego lub samorządowych osób prawnych,
 - własność krajowych osób fizycznych,
 - własność pozostałych krajowych jednostek prywatnych,
 - własność osób zagranicznych.
- 7) Forma własności – pojęcie stosowane w metodologii rejestru REGON pozwalające określić stopień „posiadania” przez podmiot kapitału.
- Wyróżnia się formy własności:
- czystą, co oznacza posiadanie kapitału w 100% przez jeden podmiot lub więcej podmiotów pod warunkiem, iż wszystkie reprezentują ten sam rodzaj własności,
 - mieszaną, co oznacza posiadanie kapitału przez dwa lub więcej podmiotów pod warunkiem, że reprezentują one co najmniej dwa różne rodzaje własności.
- 8) Sektor własnościowy – pojęcie stosowane w metodologii rejestru REGON pozwalające grupować podmioty gospodarki narodowej z punktu widzenia prawa własności.
- Wyróżnia się:
- sektor publiczny (mienie zaliczanych do niego podmiotów w całości lub w przeważającej części należy do Skarbu Państwa, państwowych osób prawnych, jednostek samorządu terytorialnego lub samorządowych osób prawnych)
 - sektor prywatny (mienie zaliczanych do niego podmiotów w całości lub w przeważającej części należy do prywatnych właścicieli – krajowych osób fizycznych, pozostałych krajowych jednostek prawnych lub osób zagranicznych).

**PODMIOTY GOSPODARKI NARODOWEJ WEDŁUG PODSTAWOWYCH I WYBRANYCH SZCZEGÓLNYCH FORM PRAWNYCH
W REJESTRZE REGON**



Methodological notes

The National Official Business Register, hereinafter referred to as REGON, is held by the President of Statistics Poland. The principles of the REGON register are specified by the provisions of the Act on Public Statistics of 29 June 1995 (Journal of Laws of 2019, item 649 with later amendments) and the provisions of the Council of Ministers of 30 November 2015, on the mode and a methodology of running and updating the National Official Business Register, applications, questionnaires, certificate specimens and detailed conditions (Journal of laws of 2009, with later amendments). Information collected in the register is not statistical data (article 41, paragraph 3 of the Act on Public Statistics), which means that this information is – with certain exceptions - explicit and public.

Entities of the national economy (hereinafter referred to as legal units) are entered in the REGON register, i.e. legal persons, organizational entities without legal personality, natural persons conducting economic activity and local units reported by the legal unit.

The primary function of the REGON register is to identify the entities of the national economy in a clear and unique manner, which is achieved by providing them with a REGON identification number with the value of uniqueness.

REGON register is being constantly updated on the basis of data provided by other registers and on the basis of applications submitted to statistical offices by legal units obliged to submit such information to the REGON register.

In accordance with the applicable laws, change of entry or deletion from the REGON register for:

- a) entrepreneurs, who are natural persons on the basis of data from an application for entry in the Central Registration and Information on Business (Polish CEIDG) conducted by the Minister responsible for entrepreneurship and technology. CEIDG shall send to the Central Statistical Office relevant data contained in the application for entry into CEIDG necessary to obtain entry, amendment or deletion of an entry in the National Official Register of Business Entities (REGON),
- b) entities entered into the National Court Register (KRS), with the exception of the register of insolvent debtors and entities referred to in the article 49a para. 1 on the National Council of the Judiciary is from 1 December 2014 on the basis of data transferred to the REGON register electronically from the KRS, and as regards the supplementary data listed in art. 42, para. 3a, point 2 of the Act on Public Statistics based on the data transmitted from the CRP KEP,
- c) schools or educational establishments is based on the data provided to the REGON register electronically from Educational Information System (SIO),
- d) other entities of the national economy takes place on the basis of the RG-OP application (application for registration in the national register of business entities to change the characteristics of the entry, the deletion of the entry of a legal person, organizational unit without legal personality or their local unit) or RG-OF (application for registration in the national register of business entities, for a change characteristics of the entry, the deletion of the entry of a natural person conducting economic activity or its local individual not subject to for entry into the CEIDG).

In addition, since 2011, the REGON register has been updated with information on deaths of natural persons based on the data derived from the Universal Electronic System for Registration of the Population (PESEL). In accordance with the objective scope of the REGON register (REGON), referred to in article 42, para. 3 of the Act on Public Statistics, entities of the national economy are described, inter alia, by the legal form, the form of ownership, type of activity according to the Polish Classification of Activities (PKD). The mentioned categories are included in the REGON register system properly categorized in accordance with the provisions of § 7 - 9 of the regulation of the Council of Ministers of 30 November 2015.

Legal form is a category defining the status of a legal unit (so-called basic legal form) and the distinctness of legal regulations regarding developing and functioning of legal units (so-called specific legal form). The catalog of legal forms used in the REGON register is included in § 7 of the above-mentioned ordinance of the Council of Ministers of November 30, 2015. The legal form is one of the categories by means of which the entities are described in the publication.

In relation with the amendments of the legal provisions introduced on 1 December 2014, the manner of feeding the REGON register with the information about entities subject to entry into the National Court Registry, there is a possibility of occurrence of entities for which not all information in the REGON register are filled. The lack of information may concern the expected number of employees, address of the seat/residence, predominant kind of activities or ownership type. Due to this solution data obtained from the REGON register calculated by the above mentioned information may not sum up to total number presented in the given table.

BASIC DEFINITIONS

- | | |
|--|---|
| 1) Entity of the national economy | a legal person, a organizational entity without legal personality and a natural person conducting economic activity. In the REGON system the term entity of the national economic is identical to the term legal entity. The fact of having legal personality is not a criterion for defining the entity as a legal entity. |
| 2) Legal person | <p>an organizational entity whose specific regulations grant it legal personality. Typical legal persons are:</p> <ul style="list-style-type: none"> – limited companies (joint-stock, limited-liability companies), – co-operatives, – state owned enterprises, – Government agencies (state legal persons), – political parties, – trade unions, – any others (see the diagram illustrating the division entities of the national economy by the criterion of basic and specific legal forms). <p>Special legal persons are: the State Treasury self-government gminas, powiats, voivodships, churches and religious associations. A legal person is one of the three types of legal entities.</p> |
| 3) Organizational entity without legal personality | <p>this group includes both organizational entities which are not legal persons, for whom an act does not grant legal capacity (e.g. a general partnership, common associations) and organizational entities without legal personality granted by law, which are entitled to legal capacity (e.g. an unlimited company, a partnership, a limited liability partnership, a limited joint-stock partnership). Organizational units without legal personality which by law are granted legal capacity, are legal entities. It means that they can take part in economic turnover in its full scope, and be entities with legal relationships. The following constitute the basic attributes of a legal entity: acquiring rights, incurring liabilities (on own behalf). Special entities without legal personality are budgetary entities (Government and self-government authority offices, inspectorates, judicial entities) as well as entities created for carrying out the State's or territorial self-government's tasks and other organizational entities such as: schools, inspectorates, courts, etc. An organizational entity without legal personality is one of the three types of legal entities.</p> |
| 4) Natural person conducting economic activity | <p>in the REGON register it is a natural person who is an entrepreneur in the of the act of 6 March 2018 business law (Journal of Laws No. 646) and other natural person managing an economic activity on his/her own with the aim of gaining profits, as well as a natural person managing an individual farm. The entry to the register shall not include natural persons in the field of educational activity consisting of running a pre-school, school, establishment or other organisational unit referred to in Article 2 of the Act of 14 December 2016 on the education law , as well as a person running non-registered activity referred to in article 5, para. 1 of the Act of March 2018 on Business Law. A natural person managing an economic activity is one of three types of legal entities recorded in the REGON register.</p> |

- 5) Commercial company
a company whose creation, organization, functioning, termination, merging, division, transformation are regulated by the Code of commercial companies. Commercial companies are divided into partnerships (unlimited companies, partnerships, limited-liability partnerships, limited joint-stock partnerships) and capital companies (joint-stock companies, limited liability companies). They are obliged to obtain a record in the National Court Register.
- 6) Type of ownership
a term applied in the methodology of the REGON register allowing types of owner groups to be distinguished. Polish law distinguishes the following types of ownership:
- State-Treasury ownership,
 - State legal persons' ownership,
 - Local-Government entities' or local administration legal persons ownership,
 - Domestic natural persons' ownership,
 - Other domestic private entities' ownership,
 - Foreign ownership.
- 7) Form of ownership
a term applied in the methodology of the REGON register allowing the degree of the entity's ownership of capital to be determined. The following forms of ownership are distinguished:
- Pure ownership, which means the ownership of 100% of capital by one entity or more entities, provided that they represent the same type of ownership,
 - Mixed ownership, which means the ownership of capital by two or more entities, provided that they represent at least two different types of ownership.
- 8) Ownership sector
a term applied in the methodology of the REGON register allowing national economy entities to be grouped in terms of ownership right. The public sector (property of entities classified in this sector is owned, in full or mostly, by the State Treasury, State legal persons or Local Government entities) and the private sector (property of entities classified in this sector is owned, in full or mostly, by private owners – natural or legal persons, both domestic or foreign ones) are distinguished.

ENTITIES OF THE NATIONAL ECONOMY BY BASIC AND SELECTED SPECIFIC LEGAL FORMS IN REGON REGISTER

