

KIELECKI OBSZAR METROPOLITALNY



powołany na mocy listu intencyjnego podpisanego 26 sierpnia 2005 r. z inicjatywy prezydenta miasta Kielce Wojciecha Lubawskiego.

PODZIAŁ TERYTORIALNY WOJEWÓDZTWA



WYBRANE WSKAŹNIKI W RELACJI DO ŚREDNIEJ KRAJOWEJ W 2009 R.

POLSKA = 100



WYBRANE WSKAŹNIKI W RELACJI DO ŚREDNIEJ WOJEWÓDZTWA W 2009 R.

ŚWIĘTOKRZYSKIE = 100

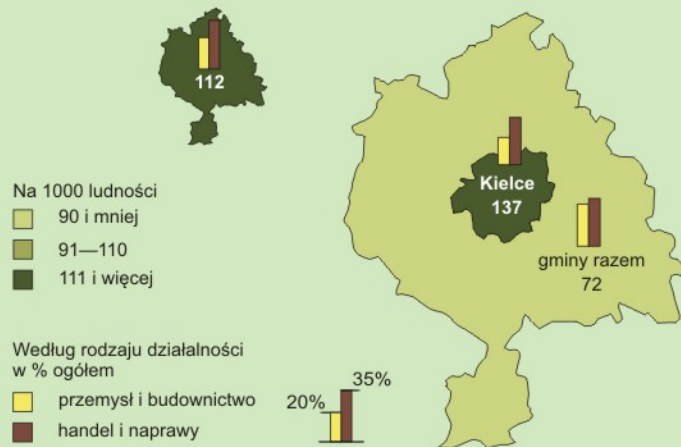


WYBRANE DANE STATYSTYCZNE	2008	2009
Powierzchnia w ha	129914	129914
Ludność	332 130	332756
Ludność na 1 km ²	256	256
Kobiety na 100 mężczyzn	108	108
Ludność w wieku:		
przedprodukcyjnym	60 607	59592
produkcyjnym	218 630	218714
poprodukcyjnym	52 893	54450
Urodzenia żywe	3 297	3459
Zgony	2 908	2908
Przyrost naturalny	389	551
Pracujący ^a	86883	86563
Bezrobotni zarejestrowani ogółem	18 541	19146
Mieszkania oddane do użytkowania	1 240	921
Przeciętna powierzchnia użytkowa mieszkania na 1 osobę w m ²	22,6	-
Dochody ogółem budżetów jednostek samorządu terytorialnego w zł	1 058,4	1 149,9
Wydatki ogółem budżetów jednostek samorządu terytorialnego w zł	1 037,7	1 266,1

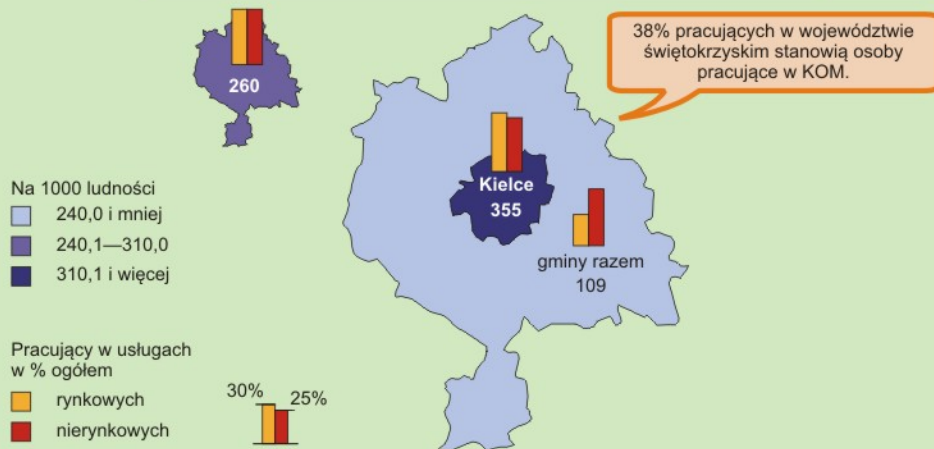
^a Dane dotyczą podmiotów gospodarczych, w których liczba pracujących przekracza 9 osób, bez pracujących w rolnictwie indywidualnym.

POTENCJAŁ GOSPODARCZY

PODMIOTY GOSPODARKI NARODOWEJ ZAREJESTROWANE W REJESTRZE REGON W 2009 R.



PRACUJĄCY^a W 2009 R.

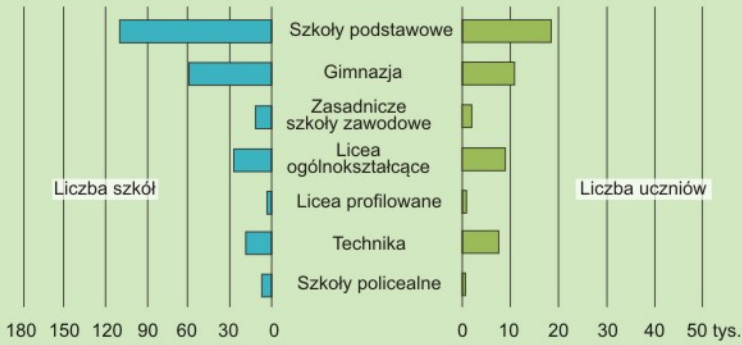


BEZROBOTNI ZAREJESTROWANI I UDZIAŁ BEZROBOTNYCH W WIEKU PRODUKCYJNYM MOBILNYM (18-44 lata) W 2009 R.



INFRASTRUKTURA SPOŁECZNA

EDUKACJA W ROKU SZKOLNYM 2009/10

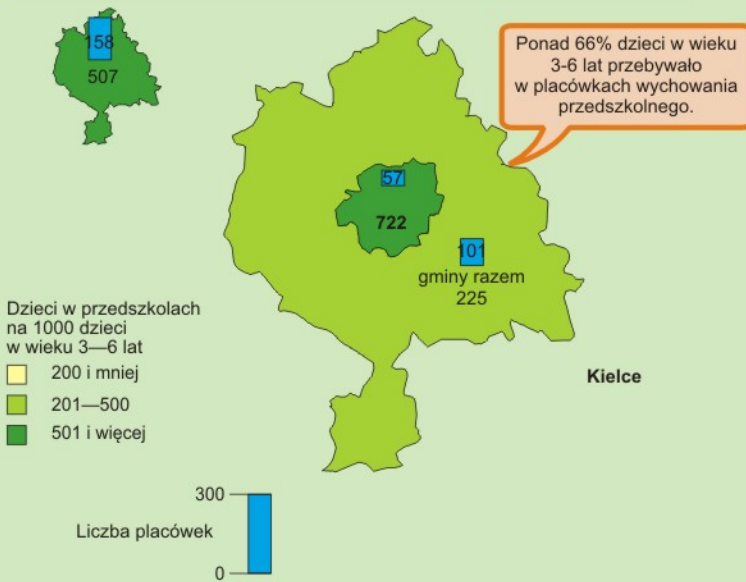


SZKOLNICTWO WYŻSZE W ROKU AKADEMICKIM 2008/09

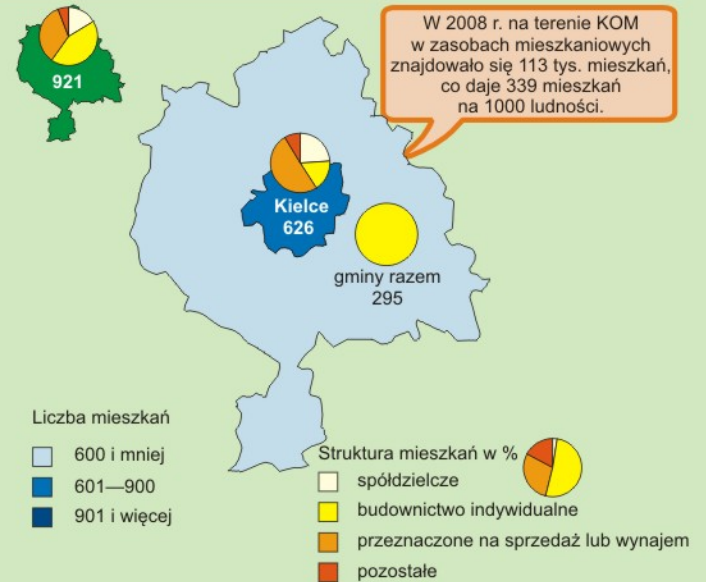
Obszar Metropolitalny koncentruje usługi z zakresu szkolnictwa wyższego, zdecydowana większość studiujących (95%) w Świętokrzyskim uczęszczała do szkół wyższych zlokalizowanych na jego terenie.

Szkoły wyższe	10
Studenci	50017
Absolwenci	12604

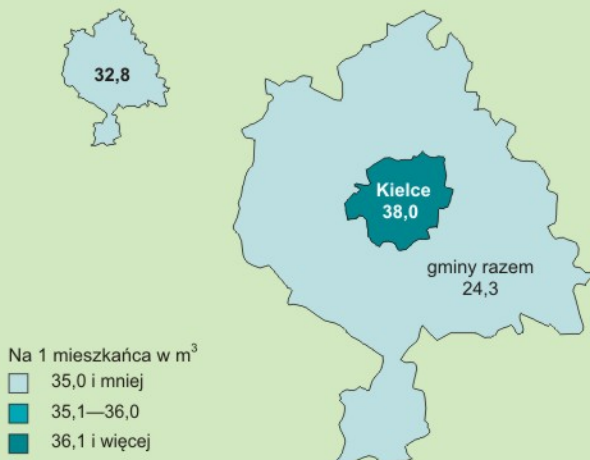
WYCHOWANIE PRZEDSZKOLNE W 2009 R.



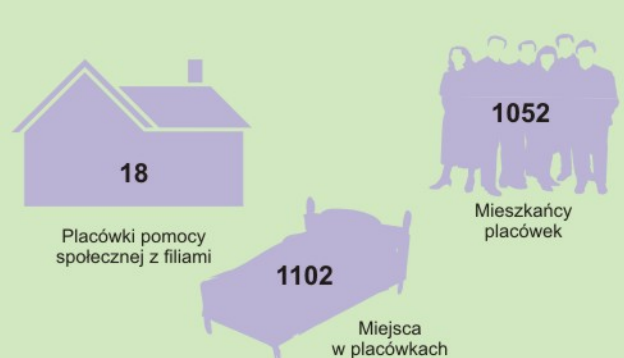
MIESZKANIA ODDANE DO UŻYTKOWANIA W 2009 R.



ZUŻYCIENIE WODY Z WODOCIĄGÓW W GOSPODARSTWACH DOMOWYCH W 2008 R.



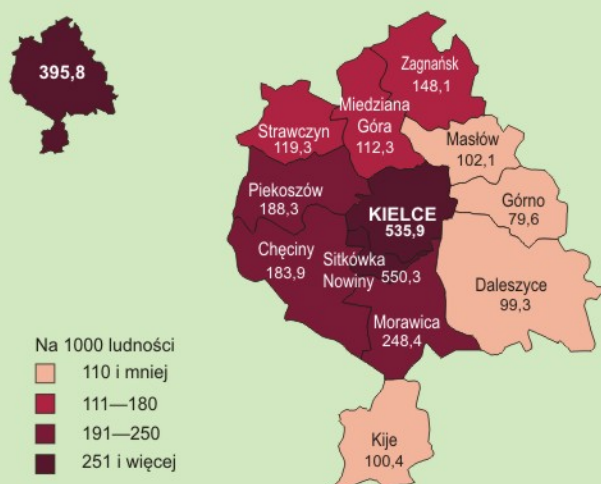
STACJONARNA POMOC SPOŁECZNA W 2009 R.



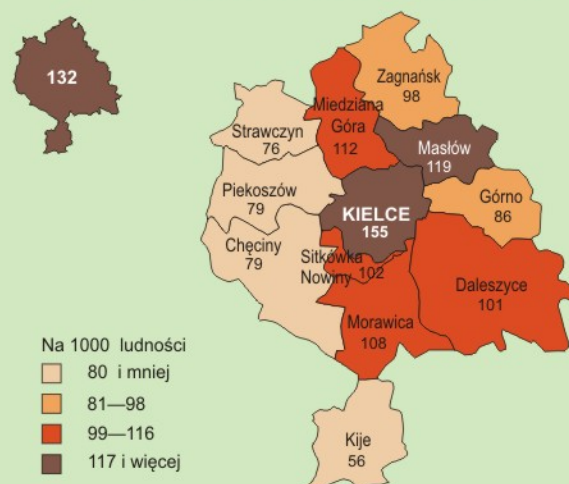
ZRÓŻNICOWANIE WEWNĘTRZNE OBSZARU METROPOLITALNEGO

Podstawowe informacje statystyczne w 2009 r.	ŚWIĘTOKRZYSKIE	KOM	Kielce	Gminy razem
Powierzchnia w km ²	11711	1299	110	1189
Ludność	1 270 120	332 756	204 835	127 921
Ludność na 1 km ²	108	256	1 868	108
Przyrost naturalny na 1000 ludności	-0,8	1,7	1,2	2,5
Saldo migracji na 1000 ludności	-1,7	-0,6	-4,1	5,2
Ludność w wieku nieprodukcyjnym na 100 osób w wieku produkcyjnym	57,4	52,1	51,2	53,7
Pracujący ^a	228665	86563	72607	13956
Bezrobotni zarejestrowani ogółem	83819	19146	11285	7861
Liczba osób objętych pomocą społeczną (w 2008 r.) w % ogółu ludności	10,8	7,4	4,8	11,6
Podmioty gospodarki narodowej zarejestrowane w rejestrze REGON	105 678	37 152	28 009	9 143
Dochody budżetów jednostek samorządu terytorialnego na 1 mieszkańca w zł	2494,63	3460,08	3938,32	2691,25
Wydatki budżetów jednostek samorządu terytorialnego na 1 mieszkańca w zł	2473,10	4338,53	4338,53	2959,74
Zasoby mieszkaniowe (w 2008 r.)	420 209	112618	77 843	34775
Mieszkania oddane do użytkowania	1 893	921	626	295

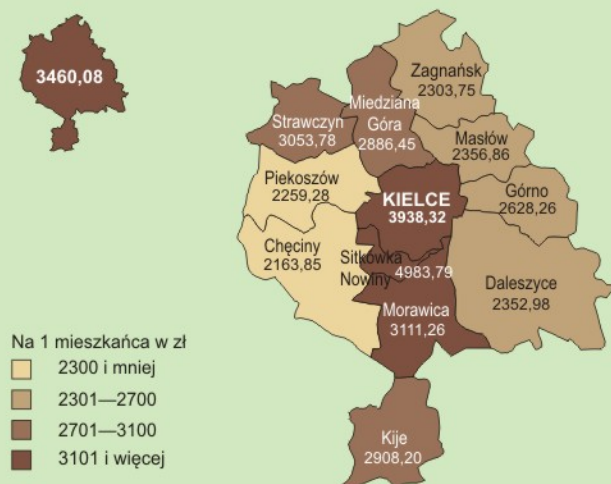
PRACUJĄCY^a W 2009 R.



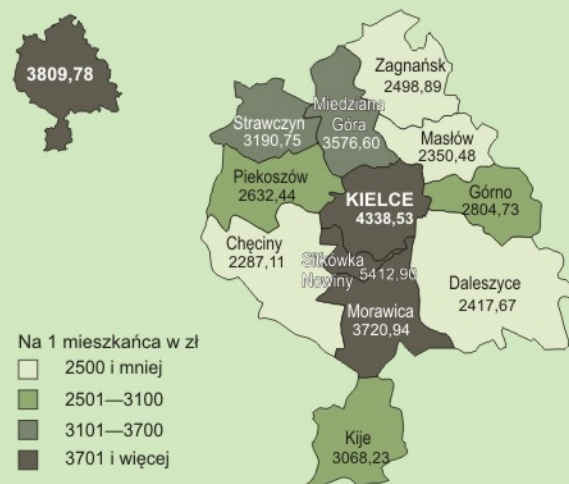
OSOBY FIZYCZNE PROWADZĄCE DZIAŁALNOŚĆ GOSPODARCZĄ ZAREJESTROWANE W REJESTRZE REGON W 2009 R.



DOCHODY BUDŻETÓW GMIN I MIAST NA PRAWACH POWIATU W 2009 R.



WYDATKI BUDŻETÓW GMIN I MIAST NA PRAWACH POWIATU W 2009 R.



a Dane dotyczą podmiotów gospodarczych, w których liczba pracujących przekracza 9 osób, bez pracujących w rolnictwie indywidualnym.

Ze względu na charakter publikacji pominięto wyjaśnienia, szczególne uwagi i notki dotyczące metodyki, źródeł informacji itp. zamieszczone w innych publikacjach Urzędu Statystycznego w Kielcach. Ze względu na elektroniczną technikę przetwarzania danych, w niektórych przypadkach sumy składników mogą się różnić od podanych wielkości „ogółem”. Niektóre informacje za ostatni rok zostały podane na podstawie danych nieostatecznych i mogą ulec zmianie w następnych publikacjach.