

# Świętokrzyski rynek pracy

I kw. 2015

PRACA

W końcu marca 2015 r. liczba bezrobotnych zarejestrowanych w urzędach pracy wyniosła 78,2 tys. osób i była mniejsza o 13,8% (o 12,5 tys. osób) niż rok wcześniej. Kobiety stanowiły 47,5% ogółu zarejestrowanych, tj. o 0,7 p. proc. więcej niż przed rokiem. Z liczby 8,0 tys. osób nowo zarejestrowanych w marcu, 88,6% stanowiły osoby rejestrujące się po raz kolejny. Z ewidencji bezrobotnych wyrejestrowało się natomiast 10,2 tys. osób, z czego 45% wyrejestrowało się z tytułu podjęcia pracy.

Bezrobotni zarejestrowani wg typu\* (w tys.)

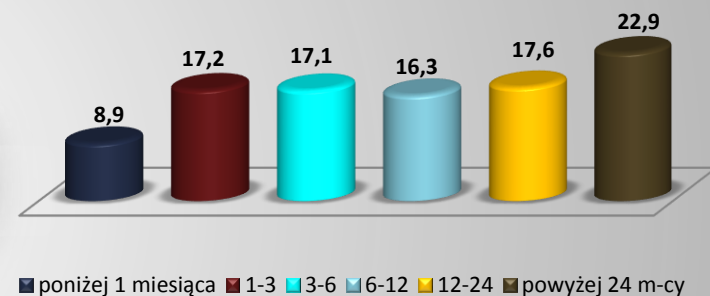


Ogółem bezrobotni  
78154

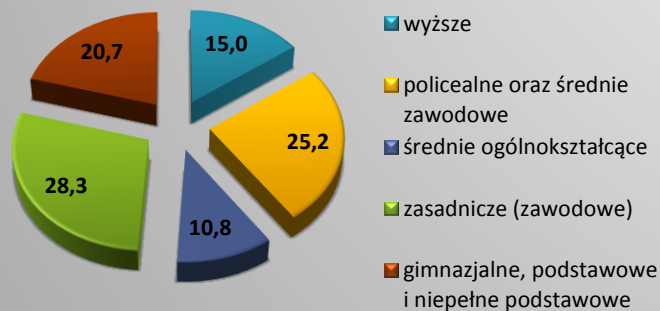
Kobiety  
47,5%

Mężczyźni  
52,5%

Bezrobotni zarejestrowani wg czasu pozostawania bez pracy\* (w %)



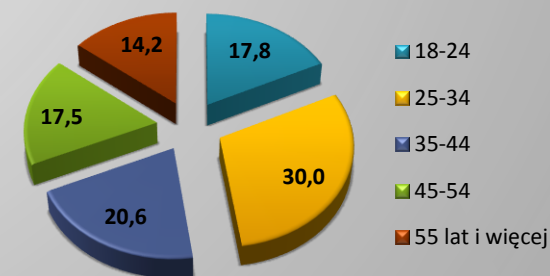
Bezrobotni zarejestrowani wg wykształcenia\* (w %)



13,4% ogółu bezrobotnych posiadało prawo do zasiłku.

W I kw. 2015 r. w porównaniu do analogicznego okresu roku ubiegłego zwiększył się m. in. odsetek bezrobotnych pozostających bez pracy dłużej niż 2 lata (o 2,7 p. proc.) oraz odsetek bezrobotnych o stażu pracy do 1 roku (o 1,4 p. proc.). Odnotowano natomiast spadek liczby bezrobotnych pozostających bez pracy od 6 do 12 m-cy, a także bezrobotnych, którzy nie posiadają stażu pracy (odpowiednio o 4,1 p. proc. do 16,3% i o 0,7 p. proc. do 19,8%).

Bezrobotni zarejestrowani wg wieku\* (w %)



# Świętokrzyski rynek pracy



URZĄD STATYSTYCZNY  
W KIELCACH

I kw. 2015

PRACA



## Oferty pracy zgłoszone do urzędów pracy

Wyszczególnienie	Liczba ofert
zgłoszone w ciągu I kwartału	7870
zgłoszone w ciągu I kwartału z sektora prywatnego	5826
stan w końcu I kwartału	1559
bezrobotni zarejestrowani na 1 ofertę pracy (miesiąc marzec)	50

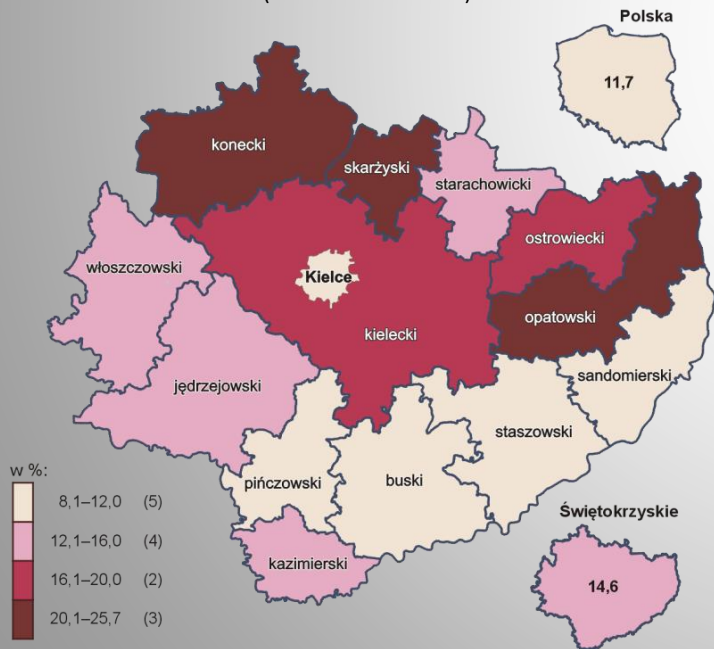
Liczba ofert pracy zgłoszonych w I kwartale 2015 r. przez zakłady pracy wyniosła 7,9 tys., tj. o 1,6 tys. mniej niż w analizowanym okresie poprzedniego roku.

Stopa bezrobocia rejestrowanego ukształtowała się w marcu br. na poziomie 14,6% - tj. niższym niż przed miesiącem (15,0%) i przed rokiem (16,6%).

W końcu marca br. bezrobotni będący w szczególnej sytuacji na rynku pracy stanowili 88,1% ogółu bezrobotnych. Ponad połowę z nich stanowiły osoby długotrwale bezrobotne, których udział w liczbie zarejestrowanych bezrobotnych ogółem zwiększył się o 1,7 p. proc. w skali roku - do 57,7%. W analizowanym miesiącu zwiększył się również odsetek bezrobotnych powyżej 50 roku życia (o 0,7 p. proc. do 23,6%) oraz osób niepełnosprawnych poszukujących pracy (o 0,5 p. proc. do 5,9%). Odnotowano natomiast zmniejszenie udziału bezrobotnych w wieku do 25 lat (o 0,6 p. proc. do 17,8%).

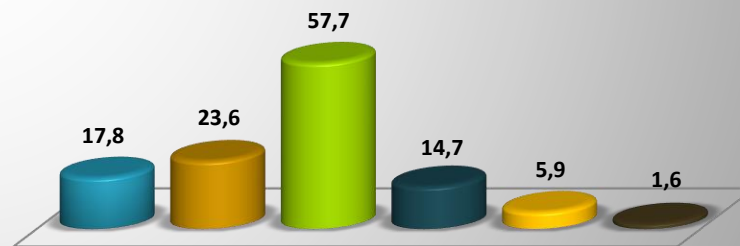
## Stopa bezrobocia rejestrowanego według powiatów w 2014 r.

(stan w końcu marca)



## Bezrobotni będący w szczególnej sytuacji na rynku pracy (w %)

(stan w końcu marca)



- Do 25 roku życia
- Powyżej 50 roku życia
- Długotrwale bezrobotni
- Posiadający co najmniej jedno dziecko do 6 roku życia
- Niepełnosprawni
- Osoby korzystające ze świadczeń pomocy społecznej

<sup>a</sup> Do długotrwale bezrobotnych zalicza się osoby pozostające w rejestrze powiatowego urzędu pracy łącznie przez okres ponad 12 miesięcy w okresie ostatnich 2 lat, z wyłączeniem okresów odbywania stażu i przygotowania zawodowego w miejscu pracy.