

Dział VII. Gospodarstwa domowe. Mieszkania Chapter VII. Households. Dwellings

Budżety gospodarstw domowych Household budgets

Uwaga do tablic: 2 (53), 3 (54), 4 (55), 5 (56) oraz wykresów: 1 (27), 2 (28), 3 (29), 4 (30).

Dane od 2021 r. różnią się od wcześniej publikowanych i nie są w pełni porównywalne z danymi za lata poprzednie; patrz uwagi do działu „Gospodarstwa domowe. Mieszkania”, ust. 1 na str. 188.

Note to tables: 2 (53), 3 (54), 4 (55), 5 (56) and charts: 1 (27), 2 (28), 3 (29), 4 (30).

Data since 2021 differ from the values previously published and are not fully comparable with those for previous years; see notes to the chapter “Households. Dwellings”, item 1 on page 188.

**TABL. 1 (52). GOSPODARSTWA DOMOWE
HOUSEHOLDS**

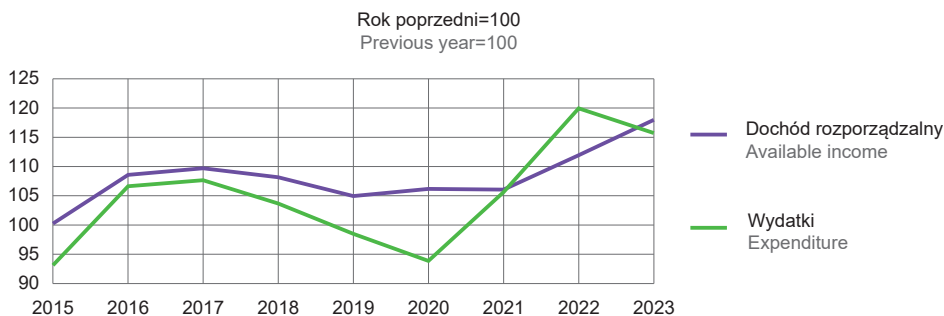
WYSZCZEGÓLNIENIE	2015	2020	2022	2023	SPECIFICATION
Gospodarstwa domowe objęte badaniem	1189	1158	1128	1116	Households covered by the survey
Przeciętna liczba osób w gospodarstwie domowym	2,88	2,73	2,54	2,54	Average number of persons in a household
w tym:					of which:
pracujących	1,13	1,06	1,06	1,03	employed
pobierających świadczenia społeczne	0,89	0,97	0,90	0,92	receiving social benefits
w tym emeryturę lub rentę	0,78	0,82	0,78	0,77	of which retirement or other pension
pozostających na utrzymaniu ^a	0,81	0,65	0,55	0,55	dependents ^a

a Od 2019 łącznie z dziećmi w wieku 15–18 lat otrzymującymi świadczenie wychowawcze z programu „Rodzina 500+”.

a Since 2019 including children aged 15–18 receiving the child-raising benefit from the “Family 500+” programme.

**WYKRES 1 (27). PRZECIĘTNE MIESIĘCZNE DOCHODY I WYDATKI NA 1 OSOBĘ
W GOSPODARSTWACH DOMOWYCH**

CHART 1 (27). AVERAGE MONTHLY INCOME AND EXPENDITURE PER CAPITA IN HOUSEHOLDS



**TABL. 2 (53). PRZECIĘTNY MIESIĘCZNY DOCHÓD ROZPORZĄDZALNY NA 1 OSOBĘ
W GOSPODARSTWACH DOMOWYCH**

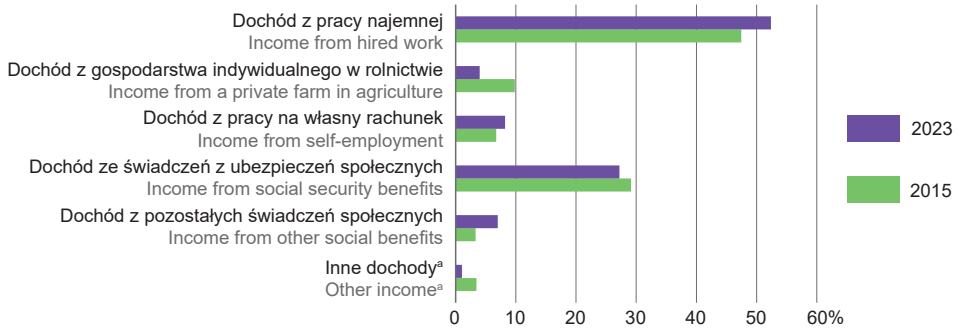
AVERAGE MONTHLY AVAILABLE INCOME PER CAPITA IN HOUSEHOLDS

WYSZCZEGÓLNIENIE	2015	2020	2022	2023	SPECIFICATION
	w zł in PLN				
Dochód rozporządzalny	1202,80	1726,92	2050,21	2418,76	Available income
w tym dochód do dyspozycji	1171,10	1696,50	2013,05	2380,72	of which disposable income
w tym:					of which:
z pracy najemnej	570,88	864,93	1114,39	1266,89	from hired work
z gospodarstwa indywidualnego w rolnictwie	118,19 ^a	98,80 ^b	.	96,73 ^c	from a private farm in agriculture
z pracy na własny rachunek	80,98 ^d	98,76 ^e	173,21 ^f	198,57 ^g	from self-employment
ze świadczeń społecznych	390,57	635,64	677,50	826,70	from social benefits

a–g Błąd względny szacunków przekracza 10% i wynosi: a – 25,18%, b – 26,31%, c – 25,58%, d – 12,74%, e – 12,04%, f – 16,24%, g – 17,62%.

a–g Relative error of estimates exceeds 10% and equals: a – 25.18%, b – 26.31%, c – 25.58%, d – 12.74%, e – 12.04%, f – 16.24%, g – 17.62%.

WYKRES 2 (28). PRZECIĘTNY MIESIĘCZNY DOCHÓD ROZPORZĄDZALNY NA 1 OSOBĘ
W GOSPODARSTWACH DOMOWYCH
CHART 2 (28). AVERAGE MONTHLY AVAILABLE INCOME PER CAPITA IN HOUSEHOLDS



a Obejmują: dochody z własności, dochody z wynajmu nieruchomości oraz pozostałe dochody.
a Including: income from property, income from rental of real estate and other income.

TABL. 3 (54). PRZECIĘTNE MIESIĘCZNE WYDATKI NA 1 OSOBĘ W GOSPODARSTWACH DOMOWYCH
AVERAGE MONTHLY EXPENDITURE PER CAPITA IN HOUSEHOLDS

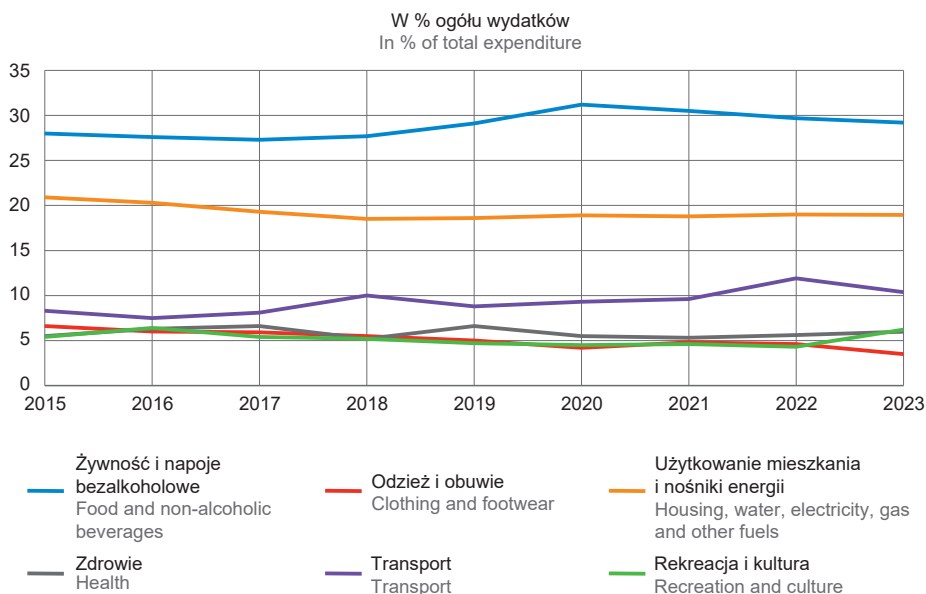
WYSZCZEGÓLNIENIE	2015	2020	2022	2023	SPECIFICATION
	w zł in PLN				
Wydatki ogółem ^a	903,17	994,00	1259,36	1457,42	Total expenditure ^a
w tym towary i usługi konsumpcyjne ^{ab}	871,46	963,59	1222,20	1419,37	of which consumer goods and services ^{ab}
w tym:					of which:
żywność i napoje bezalkoholowe	253,28	309,99	373,87	425,69	food and non-alcoholic beverages
napoje alkoholowe i wyroby tytoniowe	18,18	24,63	30,01	33,73	alcoholic beverages and tobacco
odzież i obuwie	59,78	42,24	58,33	50,89	clothing and footwear
użytkowanie mieszkania i nośniki energii	189,08	187,69	239,18	276,26	housing, water, electricity, gas and other fuels
wyposażenie mieszkania i prowadzenie gospodarstwa domowego	44,64	61,08	67,01 ^c	101,05 ^d	furnishings, household equipment and routine household maintenance
zdrowie	49,51	54,54	70,83	87,02	health
w tym wyroby farmaceutyczne	31,17	39,09	48,12	52,65	of which pharmaceutical products
transport	74,58	92,36 ^e	149,92 ^f	151,08 ^g	transport
łączność ^h	42,84	49,04	56,24	57,60	communication ^h
rekreacja i kultura	48,58 ⁱ	45,04	54,39	90,68 ^k	recreation and culture
edukacja ^l	6,52 ^m	7,74 ⁿ	6,48 ^o	7,81 ^p	education ^l
restauracje i hotele	33,01 ^q	27,47 ^s	38,49	55,60 ^t	restaurants and hotels
pozostałe towary i usługi ^a	49,31	61,02	76,80 ^u	80,86	miscellaneous goods and services ^a
w tym higiena osobista	27,41	34,21	38,70	45,25	of which personal care

a, b, h, l Łącznie z: a – wydatkami na ubezpieczenia na życie, b – kieszonkowym nieuwzględnionym w podziale według rodzajów wydatków, h – wydatkami na usługi internetowe, l – wychowaniem przedszkolnym. c–g, i–k, m–u Błąd względny szacunków przekracza 10% i wynosi: c – 11,72%, d – 17,18%, e – 10,57%, f – 13,82%, g – 11,52%, i – 10,93%, k – 11,37%, m – 25,71%, n – 19,77%, o – 19,08%, p – 24,61%, r – 14,24%, s – 18,20%, t – 10,41%, u – 11,12%.

a, b, h, l Including: a – expenditure on life insurance, b – pocket money not considered in items by types of expenditure, h – expenditure on Internet services, l – pre-primary education. c–g, i–k, m–u Relative error of estimates exceeds 10% and equals: c – 11.72%, d – 17.18%, e – 10.57%, f – 13.82%, g – 11.52%, i – 10.93%, k – 11.37%, m – 25.71%, n – 19.77%, o – 19.08%, p – 24.61%, r – 14.24%, s – 18.20%, t – 10.41%, u – 11.12%.

WYKRES 3 (29). PRZECIĘTNE MIESIĘCZNE WYDATKI NA 1 OSOBE W GOSPODARSTWACH DOMOWYCH

CHART 3 (29). AVERAGE MONTHLY EXPENDITURE PER CAPITA IN HOUSEHOLDS



TABL. 4 (55). GOSPODARSTWA DOMOWE WYPOSAŻONE W NIEKTÓRE PRZEDMIOTY TRWAŁEGO UŻYTKOWNIA^a
HOUSEHOLDS EQUIPPED WITH SELECTED DURABLE GOODS^a

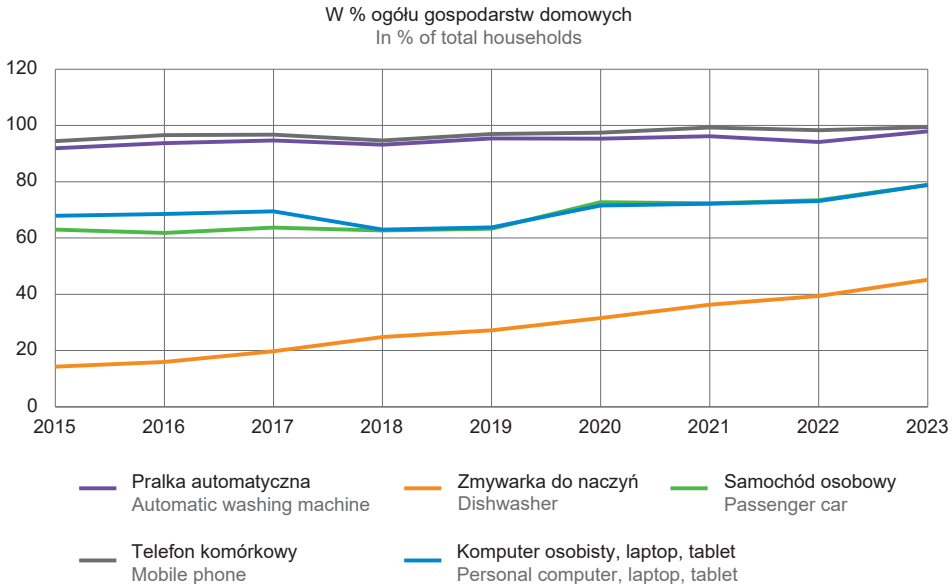
WYSZCZEGÓLNIENIE	2015	2020	2022	2023	SPECIFICATION
	w % ogółu gospodarstw domowych in % of total households				
Pralka automatyczna	91,9	95,3	94,1	97,9	Automatic washing machine
Zmywarka do naczyń	14,3	31,5	39,4	45,2	Dishwasher
Kuchenka elektryczna z płytą ceramiczną, indukcyjną	3,1	13,6	14,9	.	Electric cooker with a ceramic or induction cooktop
Kuchenka mikrofalowa	49,4	61,6	74,6	72,8	Microwave oven
Samochód osobowy	63,0	72,7	73,4	78,9	Passenger car
Motocykl, skuter, motorower	7,6	6,6	6,2	7,1	Motorcycle, scooter, motorbike
Rower (bez dziecięcego)	65,2	61,8	71,9	68,9	Bicycle (excluding children's bike)
Telefon komórkowy	94,4	97,4	98,3	99,4	Mobile phone
Smartfon	34,3	71,3	80,7	92,1	Smartphone
Sprzęt do odbioru, nagrywania i odtwarzania dźwięku ^b	81,5	70,2	63,6	68,8	Equipment for reception, recording and reproduction of sound ^b
Odbiornik telewizyjny	99,1	98,8	96,7	97,7	Television set
Zestaw kina domowego	7,0	7,0	9,0	.	Home theatre system
Urządzenie do odbioru telewizji satelitarnej lub kablowej	59,1	52,3	64,6	.	Satellite or cable television equipment
Komputer osobisty, laptop, tablet	67,9	71,5	73,1	78,8	Personal computer, laptop, tablet
Urządzenie z dostępem do Internetu ^c	.	78,6	85,9	91,6	Device with access to the Internet ^c
Drukarka, urządzenie wielofunkcyjne	32,6	36,1	45,2	34,6	Printer, multifunction device

a Opracowano na podstawie stanu w końcu poszczególnych kwartałów. b Obejmuje: radio, radiomagnetofon, radio z odtwarzaczem płyt kompaktowych lub radiomagnetofon z odtwarzaczem płyt kompaktowych, wieżę. c Obejmuje urządzenia umożliwiające połączenie z Internetem poprzez np. komputer stacjonarny, laptop, telewizor, smartfon.

a Compiled on the basis of data at the end of individual quarters. b Includes: radio, radio tape recorder, radio with compact disc player or radio tape recorder with compact disc player, stereo music system. c Includes devices enabling Internet connection through e.g. desktop computer, laptop, TV, smartphone.

WYKRES 4 (30). **GOSPODARSTWA DOMOWE WYPOSAŻONE W NIEKTÓRE PRZEDMIOTY TRWAŁEGO UŻYTKOWANIA**

CHART 4 (30). **HOUSEHOLDS EQUIPPED WITH SELECTED DURABLE GOODS**



TABL. 5 (56). **PRZECIĘTNE MIESIĘCZNE SPOŻYCIE NIEKTÓRYCH ARTYKUŁÓW ŻYWNOŚCIOWYCH NA 1 OSOBĘ W GOSPODARSTWACH DOMOWYCH**
AVERAGE MONTHLY CONSUMPTION OF SELECTED FOODSTUFFS PER CAPITA IN HOUSEHOLDS

WYSZCZEGÓLNIENIE	2015	2020	2022	2023	SPECIFICATION
Pieczywo i produkty zbożowe ^a w kg	7,56	6,08	5,77	5,49	Bread and cereals ^a products in kg
w tym pieczywo ^b	4,79	3,28	2,84	2,78	of which bread ^b
Mięso ^c w kg	6,05	5,68	5,81	5,73	Meat ^c in kg
w tym:					of which:
mięso surowe	3,56	3,30	3,30	3,39	raw meat
w tym drób	2,06	1,88	1,76	1,87	of which poultry
wędliny i inne przetwory mięsne ^d	2,13	2,00	2,10	1,98	cured meat and other meat preparations ^d
Ryby i owoce morza ^e w kg	0,31	0,24	0,20	0,22	Fish and seafood ^e in kg
Mleko ^f w l	3,24	3,19	2,67	2,77	Milk ^f in l
Jogurty w kg	0,37	0,52	0,51	0,51	Yoghurt in kg
Sery i twarogi ^g w kg	0,69	0,79	0,78	0,84	Cheese and curd cheese ^g in kg
Jaja w szt.	14,41	12,26	11,86	12,46	Eggs in units
Oleje i tłuszcze w kg	1,20	1,11	1,10	1,09	Oils and fats in kg
w tym masło	0,27	0,27	0,25	0,31	of which butter
Owoce ^h w kg	3,47	3,53	3,24	3,40	Fruit ^h in kg
Warzywa w kg	10,20	8,57	8,02	7,09	Vegetables in kg
w tym ziemniaki	4,83	3,46	3,11	2,62	of which potatoes
Cukier w kg	1,45	1,05	0,96	1,08	Sugar in kg
Kawa, herbata, kakao w kg	0,29	0,27	0,27	0,28	Coffee, tea, cocoa in kg
Wody mineralne i źródlane w l	3,78	5,32	4,97	5,83	Mineral or spring water in l
Soki owocowe i warzywne w l	0,81	0,89	0,78	0,85	Fruit and vegetable juices in l

a, b, e, f, g Bez: a – mąki ziemniaczanej, b – pieczywa chrupkiego, tostowego i cukierniczego, e – marynat, przetworów ze zwierząt morskich i słodkowodnych, konserw rybnych, oraz wyrobów garmażeryjnych i panierowanych, f – zagęszczonego i w proszku, g – serków słodkich. c, d, h Łącznie z: c – boczkiem surowym d – wyrobami garmażeryjnymi, bez przetworów podrobowych, h – nasionami i pestkami jadalnymi.

a, b, e, f, g Excluding: a – potato flour, b – crisp bread, toasted bread and confectionery, e – pickles, processed sea and freshwater food and fish, canned fish and ready-to-serve food including coated food products, f – condensed and powdered milk, g – sweet cottage cheese. c, d, h Including: c – raw bacon, d – ready-to-serve meat products, excluding offal preparations, h – seeds and edible kernels.