TABL. 1 (75). **EDUKACJA WEDŁUG SZCZEBLI KSZTAŁCENIA**
EDUCATION BY LEVELS

WYSZCZEGÓLNIENIE	2015/16	2019/20	2020/21	2022/23	SPECIFICATION
WYCHOWANIE PRZEDSZKOLNE[a]			PRE-PRIMARY EDUCATION[a]		
Placówki	**796**	**803**	**796**	**790**	**Establishments**
w tym na wsi	576	530	515	503	of which in rural areas
w tym:					of which:
Przedszkola	299	355	359	373	Nursery schools
w tym specjalne	8	14	13	14	of which special
w tym na wsi	141	157	155	159	of which in rural areas
Oddziały przedszkolne w szkołach podstawowych	369	347	340	334	Pre-primary sections in primary schools
SZKOŁY			SCHOOLS		
Szkoły:					Schools:
podstawowe	564	562	550	543	primary
w tym na wsi	433	402	388	380	of which in rural areas
gimnazja	261	.	.	.	lower secondary
specjalne przysposabiające do pracy	18	21	21	22	special job-training
branżowe I stopnia[b]	64	70	65	61	stage I sectoral vocational[b]
branżowe II stopnia	.	.	8	13	stage II sectoral vocational
licea ogólnokształcące	69	76	74	71	general secondary
technika	75	74	72	71	technical secondary
ogólnokształcące artystyczne	3	3	3	2	general art
policealne	87	64	61	56	post-secondary
dla dorosłych	65	42	37	26	for adults
Uczelnie	14	10	11	10	Higher education institutions
NAUCZYCIELE[c]			TEACHERS[c]		
Szkoły:					Schools:
podstawowe	6276	8556	8675	8210	primary
w tym na wsi	3657	4569	4541	4298	of which in rural areas
gimnazja	3352	.	.	.	lower secondary
branżowe I stopnia[bd]	542	576	593	558	stage I sectoral vocational[bd]
branżowe II stopnia	.	.	4	48	stage II sectoral vocational
licea ogólnokształcące	1381	1488	1520	1528	general secondary
technika[e]	1729	1927	1983	2061	technical secondary[e]
policealne	298	125	121	116	post-secondary
Uczelnie	1774	1496	1526	1530	Higher education institutions
DZIECI, UCZNIOWIE I STUDENCI			CHILDREN, PUPILS AND STUDENTS		
Wychowanie przedszkolne[f]					Pre-primary education[f]
dzieci w wieku 6 lat	11732	9921	10088	10573	6-year-old children
w tym w przedszkolach	6657	5397	5767	6123	of which in nursery schools
Szkoły:					Schools:
podstawowe	74704	89495	89245	86132	primary
w tym na wsi	39140	42042	41296	38921	of which in rural areas
gimnazja	35032	.	.	.	lower secondary
specjalne przysposabiające do pracy	475	515	467	462	special job-training
branżowe I stopnia[b]	5098	5443	5524	4874	stage I sectoral vocational[b]
branżowe II stopnia	.	.	186	737	stage II sectoral vocational
licea ogólnokształcące	17489	20047	19518	20917	general secondary
technika	19233	23387	23386	25905	technical secondary
ogólnokształcące artystyczne	273	325	349	327	general art
policealne	9376	7575	7338	8856	post-secondary
dla dorosłych	4816	3098	2504	2102	for adults
Uczelnie	30109	22252	22082	21583	Higher education institutions

a Obejmuje przedszkola, oddziały przedszkolne w szkołach podstawowych, zespoły wychowania przedszkolnego i punkty przedszkolne. b W roku szkolnym 2015/16 zasadnicze szkoły zawodowe. c–e Łącznie ze szkołami: c – dla dorosłych; d – specjalnymi przysposabiającymi do pracy; e – ogólnokształcącymi artystycznymi dającymi uprawnienia zawodowe. f W roku szkolnym 2015/16 – w wieku 5 lat.
a Includes nursery schools, pre-primary sections in primary schools, pre-primary education units and pre-primary centres. b In the 2015/16 school year, basic vocational schools. c–e Including schools: c – for adults; d– special job-training schools; e – general art schools leading to professional certification. f In the 2015/16 school year – 5 years old.

TABL. 1 (75). **EDUKACJA WEDŁUG SZCZEBLI KSZTAŁCENIA (dok.)**
EDUCATION BY LEVELS (cont.)

WYSZCZEGÓLNIENIE	2015/16	2019/20	2020/21	2022/23	SPECIFICATION
	ABSOLWENCI		GRADUATES		
Szkoły:					Schools:
podstawowe	11144	10452	10292	.	primary
gimnazja	11680	.	.	.	lower secondary
specjalne przysposabiające do pracy	101	112	70	.	special job-training
branżowe I stopnia[b]	1583	1212	1150	.	stage I sectoral vocational[b]
licea ogólnokształcące	5980	5027	4928	.	general secondary
technika	4543	3952	4057	.	technical secondary
ogólnokształcące artystyczne	63	26	62	.	general art
policealne	3396	3134	2543	.	post-secondary
dla dorosłych	1636	1154	1032	.	for adults
Uczelnie	9049	5728	5912	.	Higher education institutions

b W roku szkolnym 2015/16 zasadnicze szkoły zawodowe.
b In the 2015/16 school year, basic vocational schools.

EDUKACJA WEDŁUG SZCZEBLI KSZTAŁCENIA W ROKU SZKOLNYM 2022/23
EDUCATION BY LEVELS IN THE 2022/23 SCHOOL YEAR

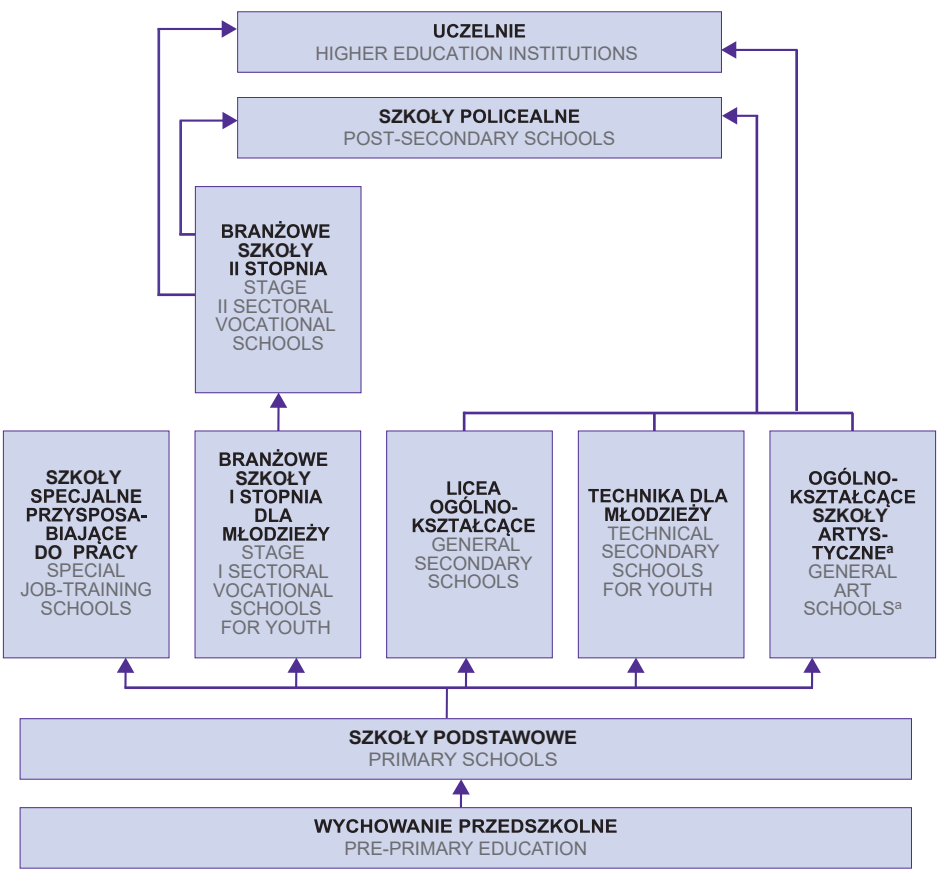

a Dające uprawnienia zawodowe.
a Leading to professional certification.

MAPA 1 (18). **WYCHOWANIE PRZEDSZKOLNE[a] W ROKU SZKOLNYM 2022/23**
MAP 1 (18). PRE-PRIMARY EDUCATION[a] IN THE 2022/23 SCHOOL YEAR

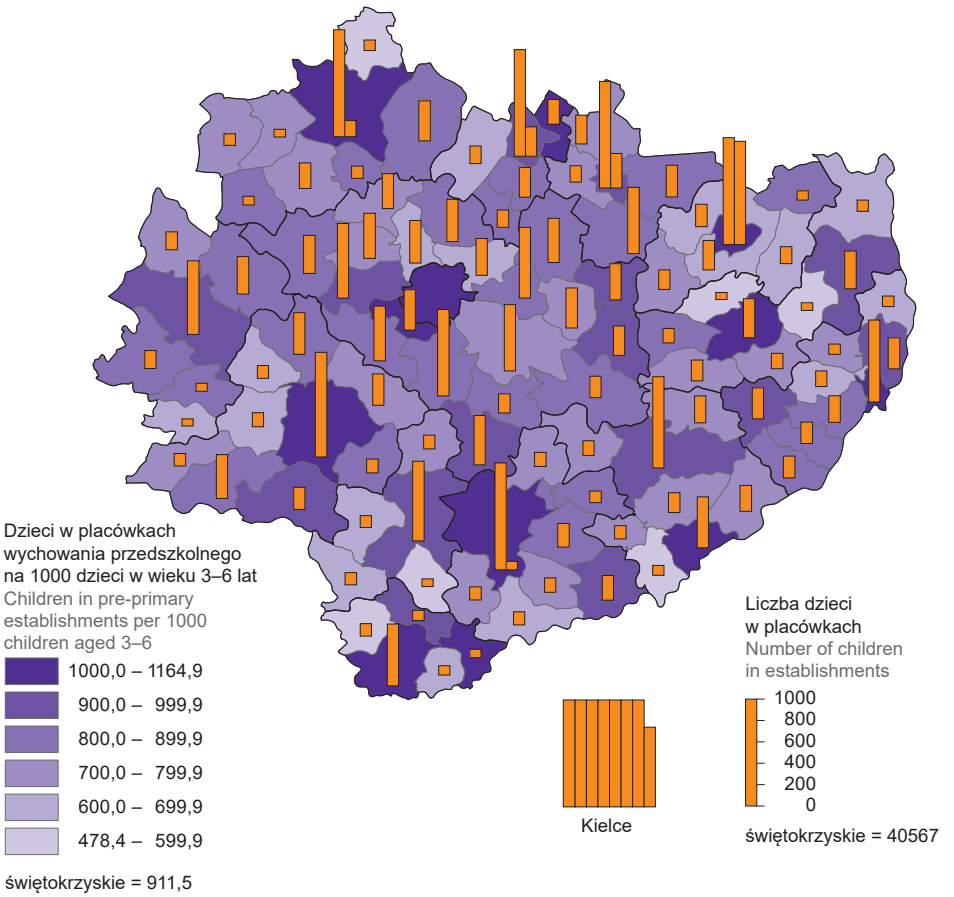

Liczba placówek[a]
Number of establishments[a]

a Obejmuje przedszkola, oddziały przedszkolne w szkołach podstawowych, zespoły wychowania przedszkolnego i punkty przedszkolne.
a Includes nursery schools, pre-primary sections in primary schools, pre-primary education units and pre-primary centres.

MAPA 2 (19). **SZKOŁY PODSTAWOWE DLA DZIECI I MŁODZIEŻY W ROKU SZKOLNYM 2022/23**
MAP 2 (19). PRIMARY SCHOOLS FOR CHILDREN AND YOUTH IN THE 2022/23 SCHOOL YEAR

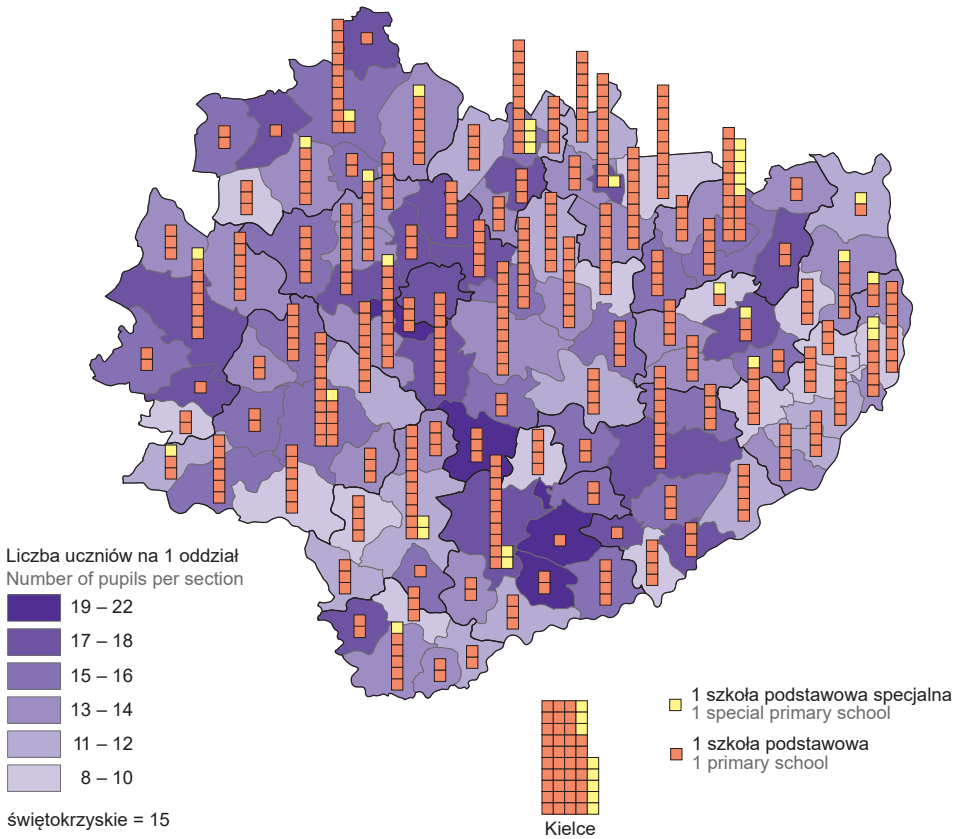

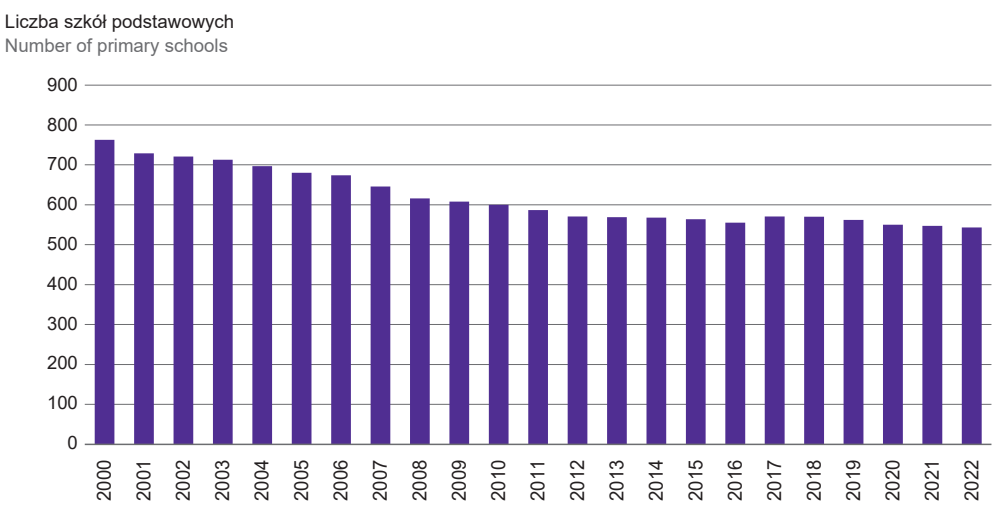

MAPA 3 (20). **SZKOŁY PONADPODSTAWOWE DLA MŁODZIEŻY (bez szkół specjalnych) W ROKU SZKOLNYM 2022/23**

MAP 3 (20). POST-PRIMARY SCHOOLS FOR YOUTH (excluding special schools) IN THE 2022/23 SCHOOL YEAR

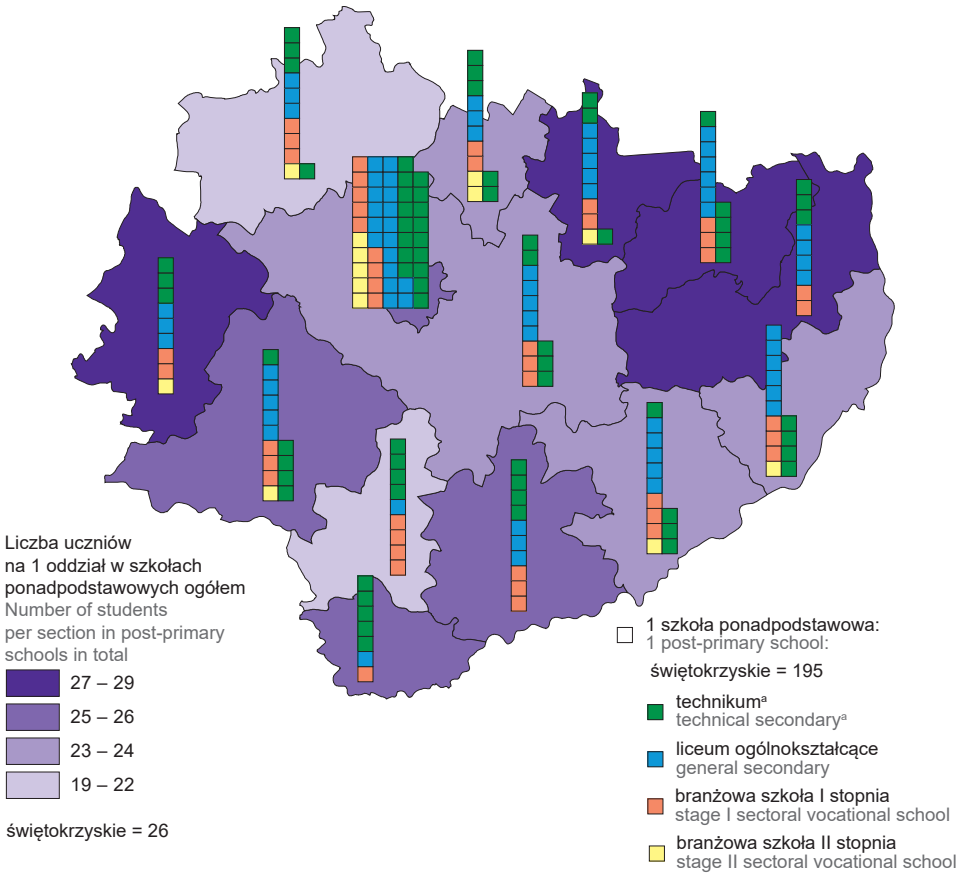

Struktura szkół ponadpodstawowych i uczniów w tych szkołach w roku szkolnym 2022/23

Structure of post-primary schools and students in these schools in the 2022/23 school year

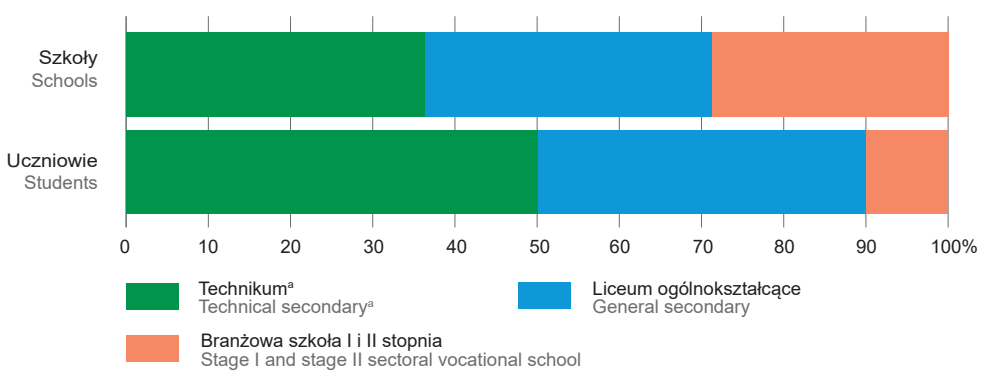

a Łącznie z ogólnokształcącymi szkołami artystycznymi dającymi uprawnienia zawodowe.
a Including general art schools leading to professional certification.

TABL. 2 (76). **SZKOŁY POLICEALNE** (bez szkół specjalnych)
POST-SECONDARY SCHOOLS (excluding special schools)

WYSZCZEGÓLNIENIE	2015/16	2019/20	2020/21	2022/23	SPECIFICATION
Szkoły	86	63	60	55	Schools
Oddziały	441	371	355	407	Sections
Uczniowie	9341	7553	7317	8838	Students
w tym kobiety	6275	5135	5165	6312	of which females
Absolwenci	3385	3121	2536	.	Graduates
w tym kobiety	2263	2161	1865	.	of which females

WYKRES 1 (37). **UCZNIOWIE I ABSOLWENCI SZKÓŁ POLICEALNYCH (bez szkół specjalnych) WEDŁUG PODGRUP KIERUNKÓW KSZTAŁCENIA**
CHART 1 (37). STUDENTS AND GRADUATES OF POST-SECONDARY SCHOOLS (excluding special schools) BY NARROW FIELDS OF EDUCATION

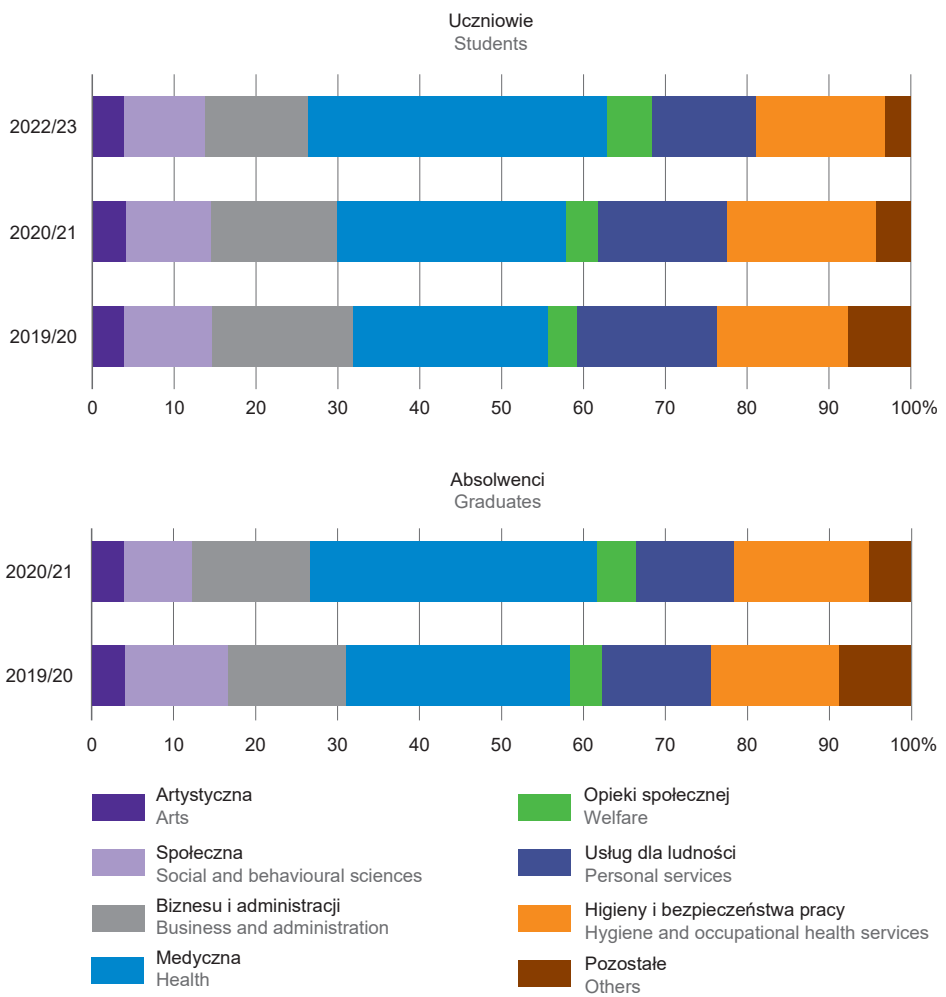

MAPA 4 (21). **UCZĄCY SIĘ JĘZYKÓW OBCYCH W SZKOŁACH PODSTAWOWYCH DLA DZIECI I MŁODZIEŻY W ROKU SZKOLNYM 2022/23 (bez specjalnych)**

MAP 4 (21). PUPILS AND STUDENTS LEARNING FOREIGN LANGUAGES IN PRIMARY SCHOOLS IN THE 2022/23 SCHOOL YEAR (excluding special schools)

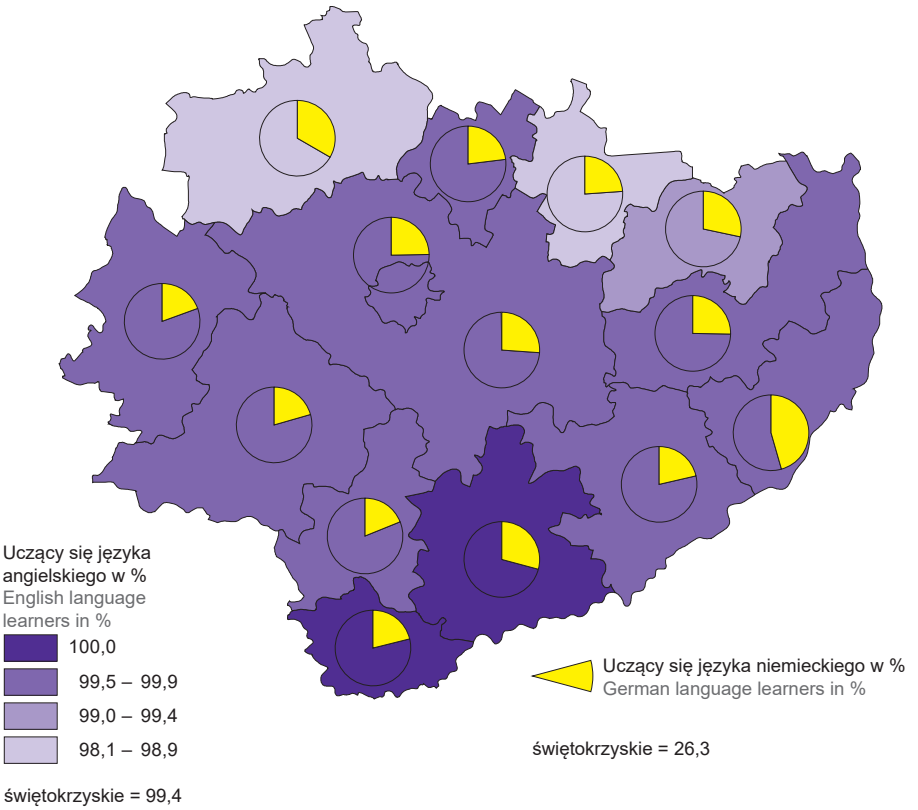

W szkołach podstawowych i gimnazjach dla dzieci i młodzieży (bez szkół specjalnych)
In primary schools and lower secondary schools for children and youth (excluding special schools)

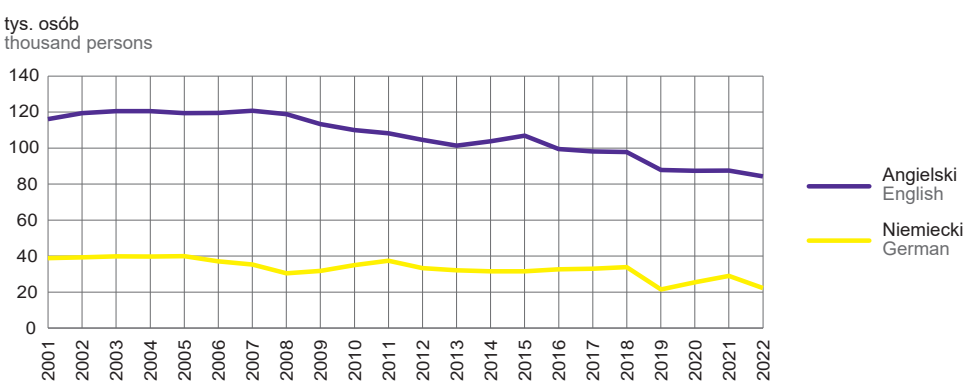

MAPA 5 (22). **UCZĄCY SIĘ JĘZYKÓW OBCYCH W SZKOŁACH PONADPODSTAWOWYCH DLA MŁODZIEŻY I SZKOŁACH POLICEALNYCH W ROKU SZKOLNYM 2022/23 (bez szkół specjalnych)**

MAP 5 (22). PUPILS AND STUDENTS LEARNING FOREIGN LANGUAGES IN POST-PRIMARY SCHOOLS FOR YOUTH AND IN POST-SECONDARY SCHOOLS IN THE 2022/23 SCHOOL YEAR (excluding special schools)

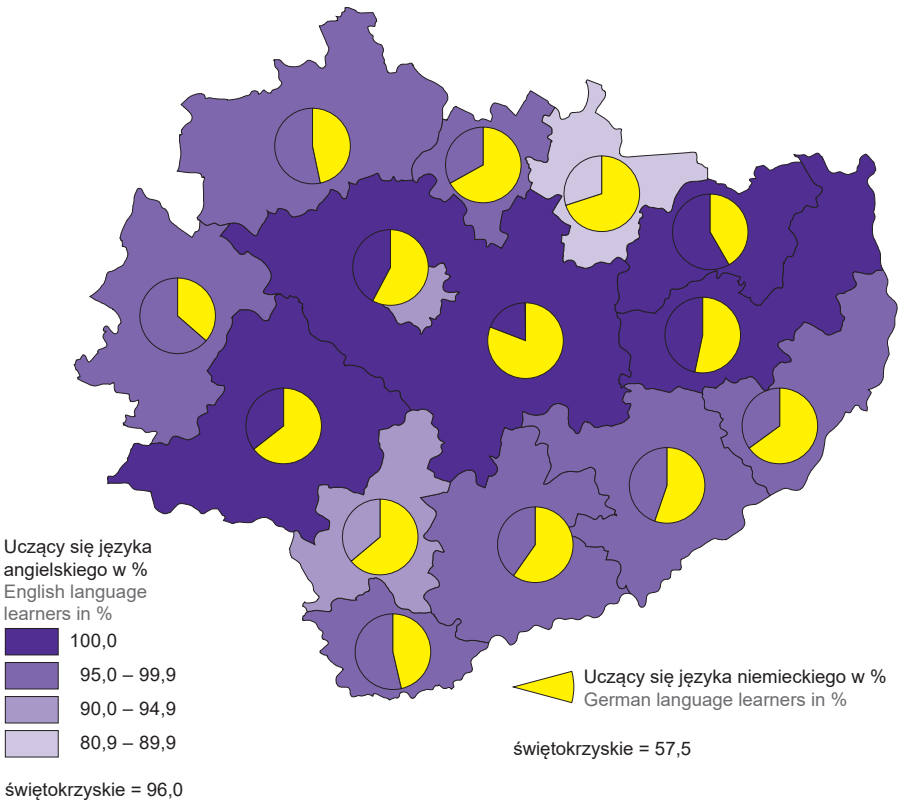

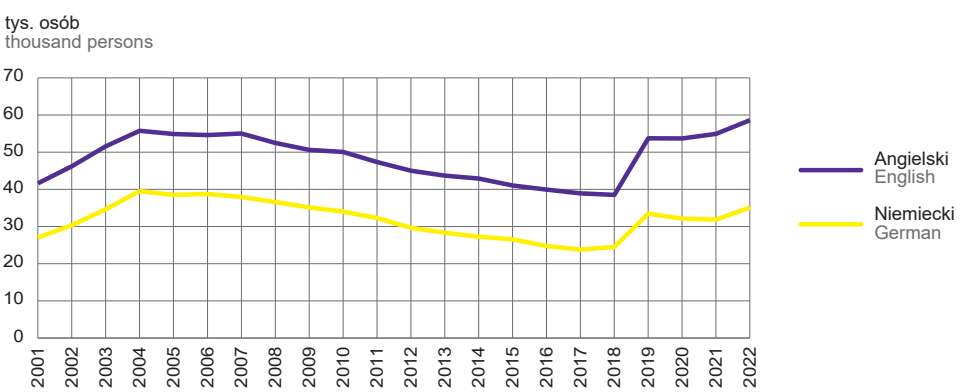

TABL. 3 (77). **UCZELNIE W ROKU AKADEMICKIM 2022/23**
HIGHER EDUCATION INSTITUTIONS IN THE 2022/23 ACADEMIC YEAR

WYSZCZEGÓLNIENIE	Uczelnie Higher education institutions	Nauczyciele akademiccy[a] Academic teachers[a]	Studenci Students: ogółem total	w tym na studiach stacjonarnych of which full-time programmes	w tym cudzoziemcy of which foreigners	Absolwenci[b] Graduates[b]	SPECIFICATION
OGÓŁEM	**10**	**1530**	**21583**	**13760**	**1112**	**5438**	**TOTAL**
Nadzorowane przez ministra właściwego ds. szkolnictwa wyższego	10	1530	21583	13760	1112	5438	Supervised by the minister responsible for higher education

a Pełno- i niepełnozatrudnieni w przeliczeniu na pełne etaty, zatrudnieni w pełnym wymiarze godzin w więcej niż jednej uczelni wykazani zostali w każdym miejscu pracy. b W podziale według uczelni – osoby, które uzyskały dyplom ukończenia studiów w okresie od 1 stycznia do 31 grudnia 2022 r.
a Full-time and part-time employed converted into full-time equivalent units, teachers employed full-time in more than one institution have been shown in all workplaces. b In the breakdown by types of higher education institutions – persons who obtained higher education diplomas between 1 January and 31 December 2022.

WYKRES 2 (38). **STUDENCI UCZELNI**
CHART 2 (38). STUDENTS OF HIGHER EDUCATION INSTITUTIONS

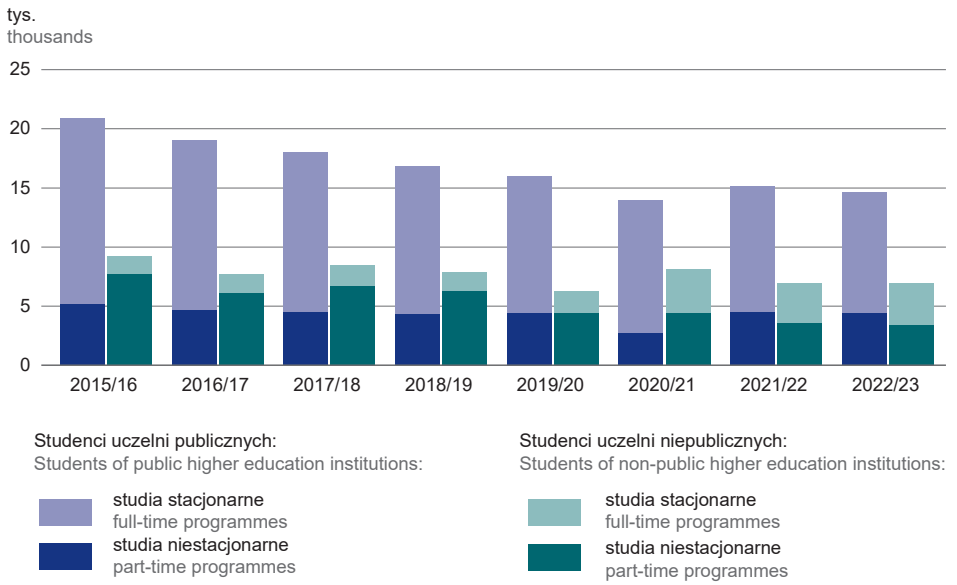

TABL. 4 (78). **UCZESTNICY STUDIÓW PODYPLOMOWYCH I DOKTORANCI**
NON-DEGREE POSTGRADUATE PROGRAMME STUDENTS AND DOCTORAL STUDENTS

WYSZCZEGÓLNIENIE		Uczestnicy studiów podyplomowych Non-degree postgraduate programme students: ogółem total	w tym kobiety of which females	Doktoranci Doctoral students: na studiach doktoranckich in doctoral programmes: ogółem total	w tym kobiety of which females	w szkołach doktorskich in doctoral schools: ogółem total	w tym kobiety of which females	SPECIFICATION
OGÓŁEM	2015/16	3417	2946	418	256	.	.	**TOTAL**
	2019/20	3148	2715	259	171	46	21	
	2020/21	2037	1738	231	145	144	52	
	2022/23	**2627**	**2226**	**76**	**53**	**165**	**76**	