Handel wewnętrzny
Domestic trade

TABL. 1 (144). **SPRZEDAŻ DETALICZNA I HURTOWA TOWARÓW (ceny bieżące)**
RETAIL SALES AND WHOLESALE OF COMMODITIES (current prices)

WYSZCZEGÓLNIENIE	2015	2019	2020	2022	SPECIFICATION
SPRZEDAŻ DETALICZNA RETAIL SALES					
O G Ó Ł E M w mln zł	**12405,6**	**16960,2**	**14158,0**	**18930,5**	**T O T A L in million PLN**
W tym w przedsiębiorstwach handlowych[a]:					Of which in trade enterprises[a]:
w milionach złotych	2404,1	3142,8	2958,5	3741,8	in million PLN
w %	19,4	18,5	20,9	19,8	in %
NA 1 MIESZKAŃCA w zł	**9846**	**13707**	**11749**	**16013**	**PER CAPITA in PLN**
SPRZEDAŻ HURTOWA[b] WHOLESALE OF COMMODITIES[b]					
O G Ó Ł E M w mln zł	**14476,3**	**16630,0**	**15300,3**	**19195,0**	**T O T A L in million PLN**

a Przedsiębiorstwa handlowe, w których liczba pracujących przekracza 49 osób. b Dane dotyczą przedsiębiorstw handlowych, w których liczba pracujących przekracza 9 osób.
a Trade enterprises employing more than 49 persons. b Data concern trade enterprises employing more than 9 persons.

WYKRES 1 (65). **SPRZEDAŻ DETALICZNA I HURTOWA TOWARÓW WEDŁUG GRUP (ceny bieżące)**
CHART 1 (65). RETAIL SALES AND WHOLESALE OF COMMODITIES BY GROUPS (current prices)

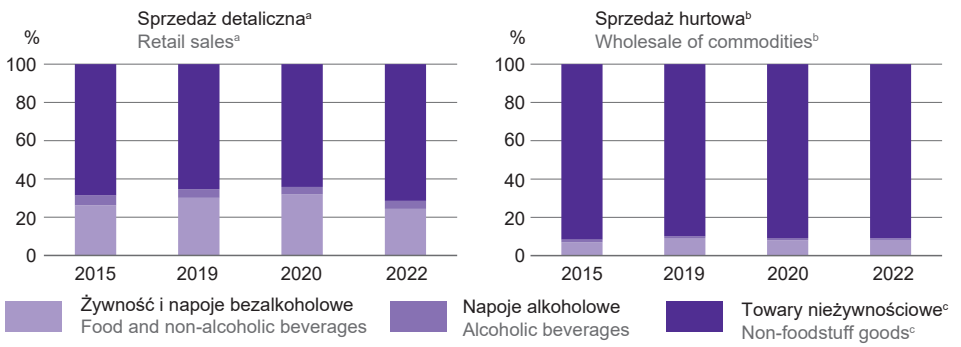

a Dane dotyczą przedsiębiorstw prowadzących działalność handlową (bez placówek gastronomicznych), w których liczba pracujących przekracza 9 osób. b Dane dotyczą przedsiębiorstw handlowych, w których liczba pracujących przekracza 9 osób. c Konsumpcyjne i niekonsumpcyjne.
a Data concern enterprises conducting trade activity (excluding catering establishments) employing more than 9 persons. b Data concern trade enterprises employing more than 9 persons. c Consumer and non-consumer goods.

TABL. 2 (145). **SKLEPY WEDŁUG FORM ORGANIZACYJNYCH I STACJE PALIW[a]**
Stan w dniu 31 grudnia
SHOPS BY ORGANISATIONAL FORM AND PETROL STATIONS[a]
As of 31 December

WYSZCZEGÓLNIENIE	2015	2019	2020	2022	SPECIFICATION
Sklepy	**10424**	**9870**	**9294**	**9805**	**Shops**
Domy towarowe	1	2	2	2	Department stores
Domy handlowe	5	5	5	3	Trade stores
Supermarkety	162	203	213	286	Supermarkets
Hipermarkety	15	15	14	15	Hypermarkets
Sklepy powszechne	205	192	183	197	Universal stores
Sklepy wyspecjalizowane	977	964	911	922	Specialised shops
Pozostałe sklepy[b]	9059	8489	7966	8380	Other shops[b]
Stacje paliw	**333**	**293**	**267**	**253**	**Petrol stations**

a Dane opracowano według lokalizacji sklepu/stacji paliw. b Ujęto sklepy podmiotów gospodarczych o liczbie pracujących do 9 osób; łącznie z aptekami ogólnodostępnymi.
a Data are compiled by location of shop/petrol station. b Data concern shops of economic entities employing up to 9 persons; including generally available pharmacies.

TABL. 3 (146). **GASTRONOMIA**[a]
CATERING[a]

WYSZCZEGÓLNIENIE	2015	2019	2020	2022	SPECIFICATION
Liczba placówek gastronomicznych (stan w dniu 31 grudnia)	**465**	**591**	**567**	**472**	**Number of catering establishments (as of 31 December)**
restauracje	146	130	117	93	restaurants
bary	206	154	136	122	bars
stołówki	47	27	26	24	canteens
punkty gastronomiczne	66	280	288	233	food stands
Sprzedaż z działalności gastronomicznej (ceny bieżące) w tys. zł	**345736,2**	**591541,8**	**372284,3**	**582709,2**	**Sales from catering activity (current prices) in thousand PLN**
produkcja gastronomiczna	297441,4	536004,5	337061,4	536300,7	catering production
napoje alkoholowe i wyroby tytoniowe	21433,7	24784,2	13998,5	20340,5	alcoholic beverages and tobacco
inne towary handlowe	26861,1	30753,1	21224,4	26068,0	other trade commodities

a Dane dotyczą przedsiębiorstw, w których liczba pracujących przekracza 9 osób.
a Data concern enterprises employing more than 9 persons.

TABL. 4 (147). **TARGOWISKA**
MARKETPLACES

WYSZCZEGÓLNIENIE	2015	2019	2020	2022	SPECIFICATION
Targowiska stałe (stan w dniu 31 grudnia):					Permanent marketplaces (as of 31 December):
liczba	80	75	74	75	number
powierzchnia w tys. m^2	783,7	783,0	785,5	780,7	area in thousand m^2
stałe punkty sprzedaży drobnodetalicznej	3586	2800	2742	2602	permanent small-retail sales outlets
Targowiska sezonowe[a] (w ciągu roku)	394	474	221	188	Seasonal marketplaces[a] (during the year)
Roczne wpływy z opłaty targowej w tys. zł	13906,6	12460,8	11272,3	10515,2	Annual receipts from marketplace fees in thousand PLN

a Liczba targowisk lub miejsc wyznaczonych na ulicach i placach uruchamianych okresowo.
a Number of marketplaces or places located on streets and squares opened seasonally.

WYKRES 2 (66). **MAGAZYNY HANDLOWE**[a]
CHART 2 (66). TRADE WAREHOUSES[a]

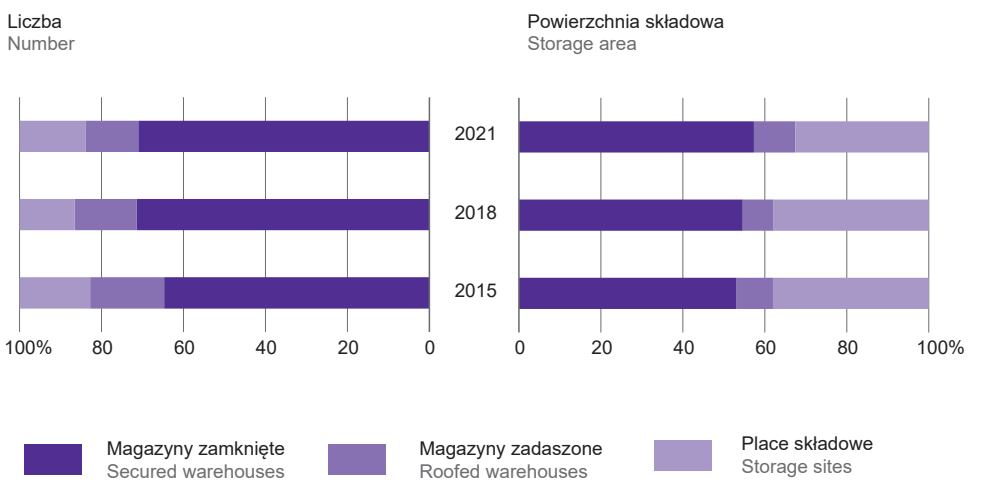

a Dane dotyczą przedsiębiorstw prowadzących działalność hurtową o liczbie pracujących powyżej 9 osób.
a Data concern enterprises conducting wholesale activity employing more than 9 persons.

Ceny
Prices
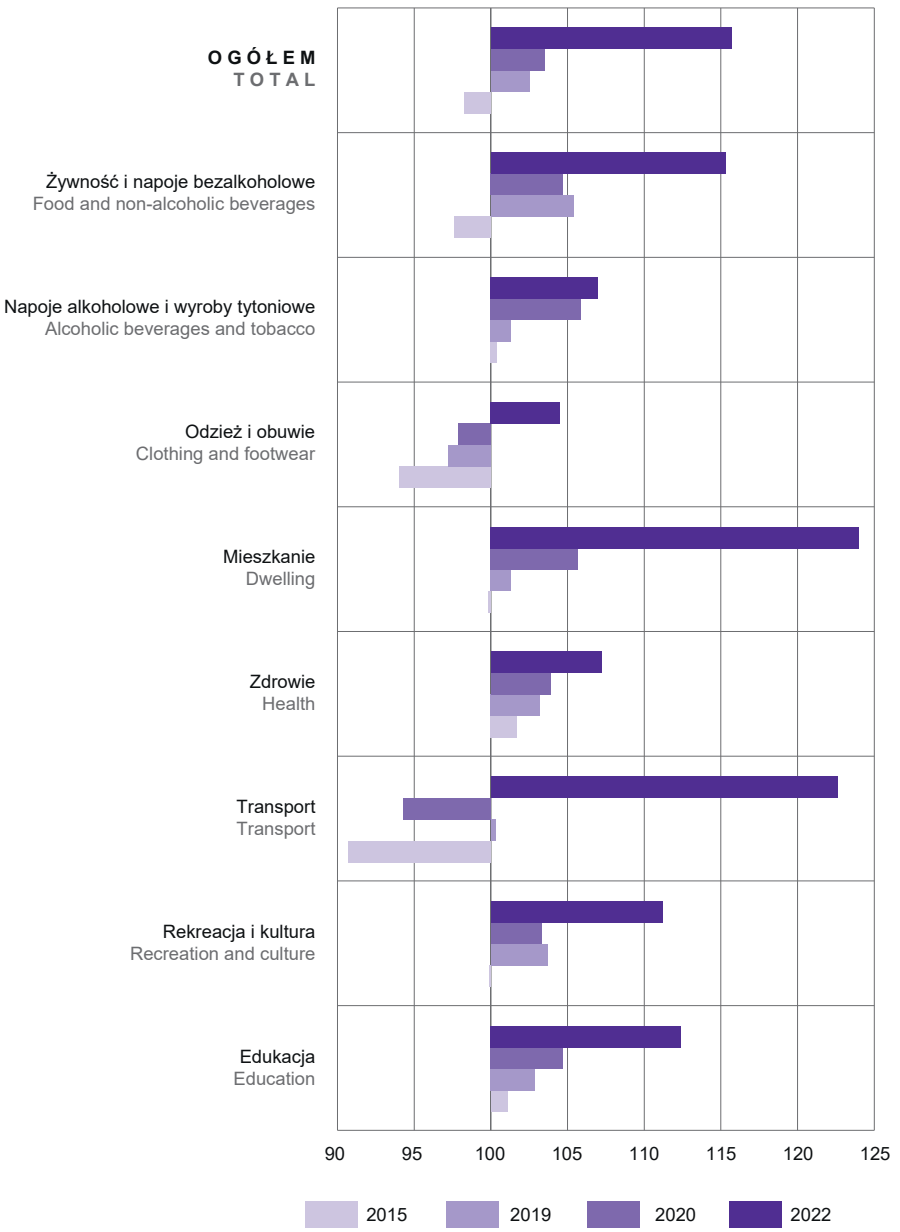
WYKRES 3 (67). **WSKAŹNIKI CEN TOWARÓW I USŁUG KONSUMPCYJNYCH**
Rok poprzedni=100
CHART 3 (67). PRICE INDICES OF CONSUMER GOODS AND SERVICES
Previous year=100