

Dział XVII. Finanse przedsiębiorstw Chapter XVII. Finances of enterprises

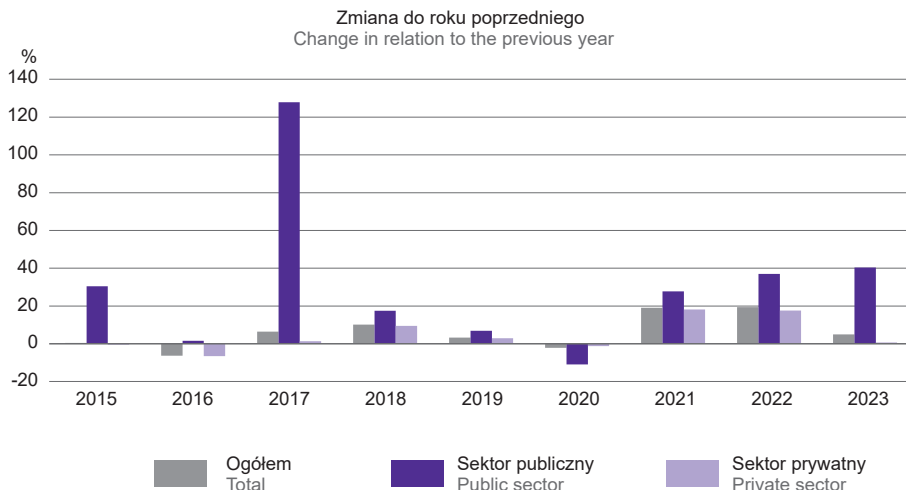
TABL. 1 (142). **PRZYCHODY, KOSZTY I WYNIK FINANSOWY PRZEDSIĘBIORSTW**
REVENUE, COSTS AND FINANCIAL RESULT OF ENTERPRISES

WYSZCZEGÓLNIENIE	2015	2020	2022	2023	SPECIFICATION
Przychody ogółem	49957,9	55450,2	78757,7	82589,6	Total revenue
w tym:					of which:
Przychody netto ze sprzedaży produktów (wytworów i usług)	27923,5	34886,8	50958,2	54642,3	Net revenue from sale of products (goods and services)
Przychody netto ze sprzedaży towarów i materiałów	17363,5	17988,9	24666,4	24850,3	Net revenue from sale of goods and materials
Przychody finansowe	3801,4	1481,3	2085,8	1599,9	Financial revenue
Koszty ogółem	45936,2	52115,0	75322,8	77802,4	Total costs
w tym:					of which:
Koszt własny sprzedanych produktów (wytworów i usług)	28392,9	34512,3	50208,2	53587,4	Cost of products sold (goods and services)
Wartość sprzedanych towarów i materiałów	15110,3	15170,4	21014,7	20576,3	Value of goods and materials sold
Koszty finansowe	1151,6	1524,7	3337,5	1984,7	Financial costs
Wynik finansowy brutto^a	4021,7	3335,2	3434,8	4787,2	Gross financial result^a
Zysk brutto	5028,3	3921,8	4906,7	5544,7	Gross profit
Strata brutto	1006,6	586,6	1471,9	757,5	Gross loss
Obowiązkowe obciążenia wyniku finansowego brutto	249,1	534,2	633,2	680,8	Obligatory encumbrances on gross financial result
W tym podatek dochodowy	249,1	534,2	633,2	680,8	Of which income tax
Wynik finansowy netto	3772,6	2800,9	2801,6	4106,4	Net financial result
Zysk netto	4797,7	3444,2	4303,3	4794,5	Net profit
Strata netto	1025,2	643,2	1501,7	688,1	Net loss

a W 2015 skorygowany o wynik zdarzeń nadzwyczajnych (-0,0 mln zł); od 2016 r. zdarzenia nadzwyczajne zaliczane są do pozostałych przychodów/kosztów operacyjnych.

a In 2015, corrected by result on extraordinary losses (minus PLN 0.0 millions); since 2016, extraordinary events are classified as other operating revenue/costs.

WYKRES 1 (65). **PRZYCHODY OGÓŁEM PRZEDSIĘBIORSTW WEDŁUG SEKTORÓW WŁASNOŚCI**
CHART 1 (65). **TOTAL REVENUE OF ENTERPRISES BY OWNERSHIP SECTORS**

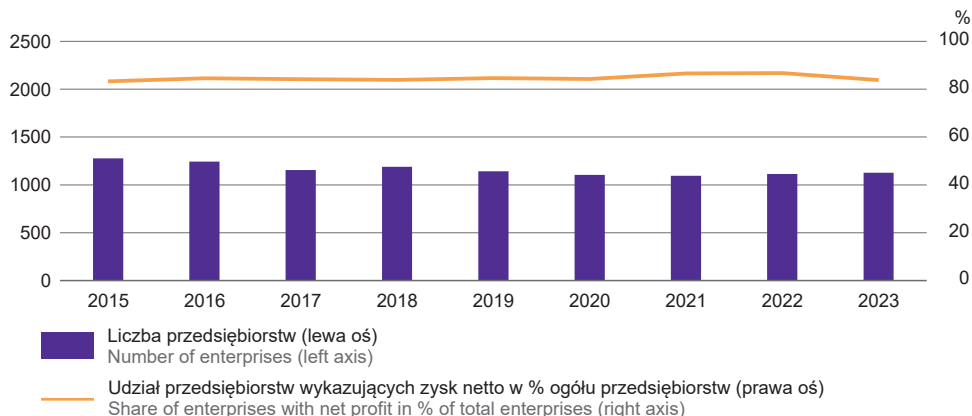


TABL. 2 (143). **PRZYCHODY, KOSZTY I WYNIK FINANSOWY PRZEDSIĘBIORSTW WEDŁUG SEKCJI**
REVENUE, COSTS AND FINANCIAL RESULT OF ENTERPRISES BY SECTIONS

WYSZCZEGÓLNIENIE SPECIFICATION		Przychody ogółem Total revenue	Koszty ogółem Total costs	Wynik finansowy brutto ^a Gross finan- cial result ^a	Obowiązkowe obciążenia wyniku finansowego brutto Obligatory encumbran- ces on gross financial result	Wynik finansowy netto Net financial result
		w mln zł in million PLN				
OGÓŁEM	2015	49957,9	45936,2	4021,7	249,1	3772,6
TOTAL	2020	55450,2	52115,0	3335,2	534,2	2800,9
	2022	78757,7	75322,8	3434,8	633,2	2801,6
	2023	82589,6	77802,4	4787,2	680,8	4106,4
w tym: of which:						
Rolnictwo, leśnictwo, łowiectwo i rybactwo Agriculture, forestry and fishing		576,7	532,1	44,6	1,1	43,5
Przemysł Industry		50072,8	47220,4	2852,4	462,5	2389,9
w tym: of which:						
przetwórstwo przemysłowe manufacturing		37232,9	34435,5	2797,5	441,7	2355,7
dostawa wody; gospodarowanie ściekami i odpadami; rekultywacja ^a water supply; sewerage, waste management and remediation activities		1366,4	1301,0	65,4	6,6	58,8
Budownictwo Construction		4321,0	3858,9	462,1	58,6	403,5
Handel; naprawa pojazdów samochodowych ^a Trade; repair of motor vehicles ^a		20203,1	19379,5	823,7	115,4	708,3
Transport i gospodarka magazynowa Transportation and storage		2314,3	2215,1	99,1	12,5	86,6
Zakwaterowanie i gastronomia ^a Accommodation and catering ^a		463,7	418,2	45,4	7,6	37,8
Informacja i komunikacja Information and communication		431,1	413,2	17,9	1,8	16,1
Obsługa rynku nieruchomości ^a Real estate activities		1185,9	1112,8	73,1	-4,2	77,3
Działalność profesjonalna, naukowa i techniczna Professional, scientific and technical activities		623,0	559,2	63,9	4,4	59,5
Administrowanie i działalność wspierająca ^a Administrative and support service activities		801,6	700,1	101,5	11,8	89,7
Opieka zdrowotna i pomoc społeczna Human health and social work activities		792,9	717,7	75,2	6,3	68,9

a Patrz notka na str. 140.

a See note on page 140.

**WYKRES 2 (66). UDZIAŁ LICZBY PRZEDSIĘBIORSTW WYKAZUJĄCYCH ZYSK NETTO
W OGÓLNEJ LICZBIE PRZEDSIĘBIORSTW**
**CHART 2 (66). SHARE OF NUMBER OF ENTERPRISES SHOWING NET PROFIT IN THE TOTAL
NUMBER OF ENTERPRISES**

TABL. 3 (144). RELACJE EKONOMICZNE W PRZEDSIĘBIORSTWACH
ECONOMIC RELATIONS IN ENTERPRISES

WYSZCZEGÓLNIENIE		Wskaźnik – w % – rentowności obrotu Turnover – in % – profitability rate		SPECIFICATION
		brutto gross	netto net	
OGÓŁEM	2015	8,1	7,6	TOTAL
	2020	6,0	5,1	
	2022	4,4	3,6	
	2023	5,8	5,0	
w tym:				of which:
Rolnictwo, leśnictwo, łowiectwo i rybactwo		7,7	7,5	Agriculture, forestry and fishing
Przemysł		5,7	4,8	Industry
w tym:				of which:
przetwórstwo przemysłowe		7,5	6,3	manufacturing
dostawa wody; gospodarowanie ściekami i odpadami; rekultywacja ^Δ		4,8	4,3	water supply; sewerage, waste management and remediation activities
Budownictwo		10,7	9,3	Construction
Handel; naprawa pojazdów samochodowych ^Δ		4,1	3,5	Trade; repair of motor vehicles ^Δ
Transport i gospodarka magazynowa		4,3	3,7	Transportation and storage
Zakwaterowanie i gastronomia ^Δ		9,8	8,2	Accommodation and catering ^Δ
Informacja i komunikacja		4,2	3,7	Information and communication
Obsługa rynku nieruchomości ^Δ		6,2	6,5	Real estate activities
Działalność profesjonalna, naukowa i techniczna		10,2	9,5	Professional, scientific and technical activities
Administrowanie i działalność wspierająca ^Δ		12,7	11,2	Administrative and support service activities
Opieka zdrowotna i pomoc społeczna		9,5	8,7	Human health and social work activities

TABL. 4 (145). AKTYWA OBROTOWE PRZEDSIĘBIORSTW
Stan w dniu 31 grudnia
CURRENT ASSETS OF ENTERPRISES
As of 31 December

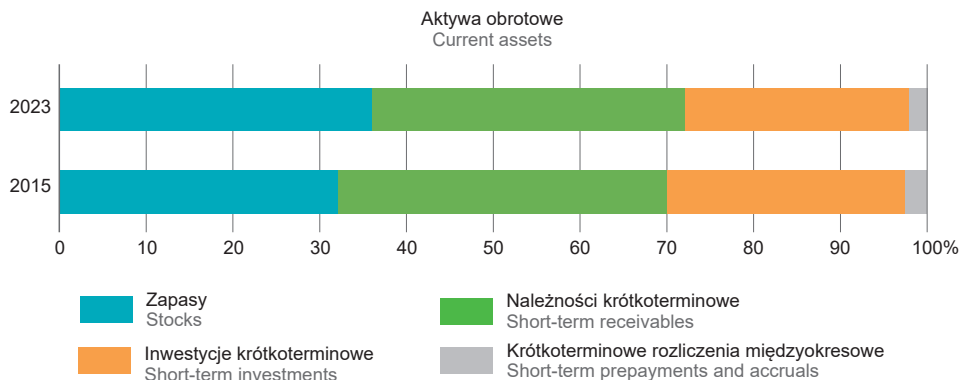
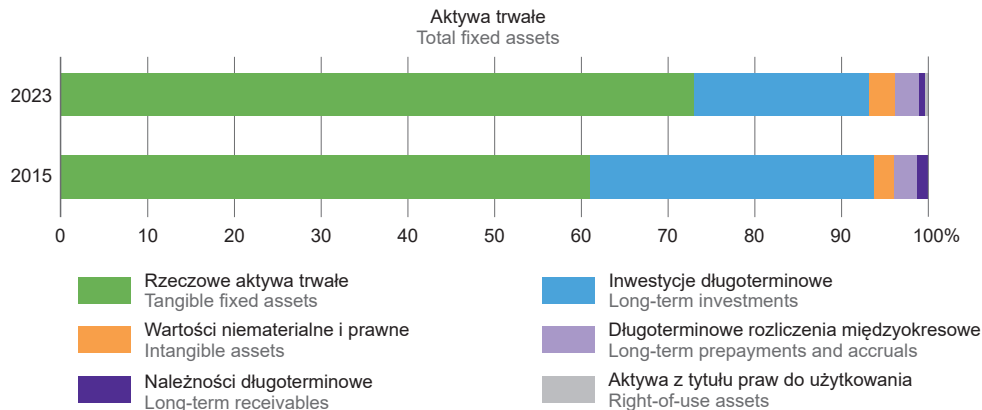
WYSZCZEGÓLNIENIE SPECIFICATION		Ogółem Grand total	Zapasy Stocks	Należności krótkoterminowe Short-term receivables		Inwestycje krótkoterminowe Short-term investments	Krótkoterminowe rozliczenia międzyokresowe Short-term prepayments and accruals
				razem total	w tym z tytułu dostaw i usług of which from deliveries and services		
OGÓŁEM	2015	17284,4	5552,5	6552,6	5292,7	4748,2	431,1
TOTAL	2020	22648,5	7799,2	6999,8	5712,5	7281,0	568,5
	2022	29745,9	11537,2	10505,1	8064,5	7094,3	609,4
	2023	31053,3	11208,3	11180,8	8502,4	8006,0	658,2
w tym: of which:							
Rolnictwo, leśnictwo, łowiectwo i rybactwo Agriculture, forestry and fishing		266,6	33,1	40,7	26,4	189,8	3,1
Przemysł Industry		20404,4	8230,0	7264,1	5133,7	4622,7	287,7
w tym: of which:							
przetwórstwo przemysłowe manufacturing		15225,3	6219,1	5122,6	4327,3	3663,0	220,5
dostawa wody; gospodarowanie ściekami i odpadami; rekultywacja ^Δ water supply; sewerage, waste management and remediation activities		499,5	32,5	225,3	170,2	220,9	20,8
Budownictwo Construction		1886,6	210,8	748,5	632,8	733,3	193,9
Handel; naprawa pojazdów samochodowych ^Δ Trade; repair of motor vehicles ^Δ		5208,9	2331,5	1979,2	1735,7	859,0	39,2
Transport i gospodarka magazynowa Transportation and storage		490,4	23,2	337,7	294,3	109,7	19,8
Zakwaterowanie i gastronomia ^Δ Accommodation and catering ^Δ		132,5	8,1	23,4	15,1	99,0	2,0
Informacja i komunikacja Information and communication		146,2	56,4	51,1	43,1	34,9	3,8
Obsługa rynku nieruchomości ^Δ Real estate activities		895,8	180,6	160,8	97,1	487,6	66,7
Działalność profesjonalna, naukowa i techniczna Professional, scientific and technical activities		371,0	101,5	131,1	117,0	109,0	29,5
Administrowanie i działalność wspierająca ^Δ Administrative and support service activities		281,6	8,4	114,3	91,7	151,7	7,2
Opieka zdrowotna i pomoc społeczna Human health and social work activities		167,1	12,3	77,8	72,5	74,0	3,1

WYKRES 3 (67). **AKTYWA TRWAŁE I OBROTOWE**

Stan w dniu 31 grudnia

CHART 3 (67). **TOTAL FIXED AND CURRENT ASSETS**

As of 31 December

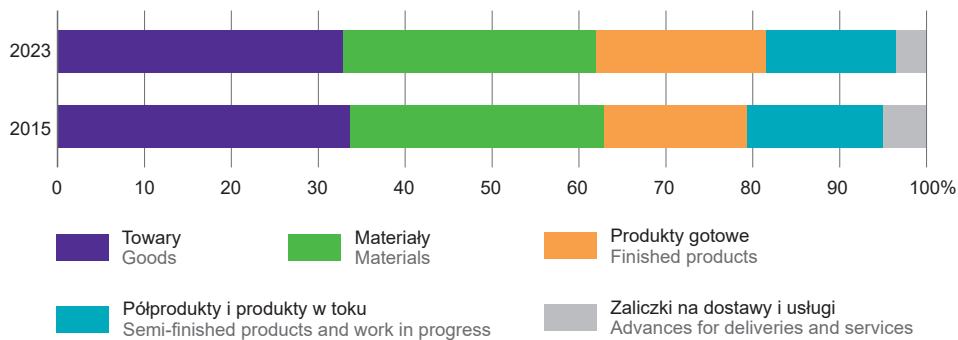


WYKRES 4 (68). **ZAPASY**

Stan w dniu 31 grudnia

CHART 4 (68). **STOCKS**

As of 31 December



TABL. 5 (146). KAPITAŁY (fundusze) WŁASNE PRZEDSIĘBIORSTW^a
 Stan w dniu 31 grudnia
 SHARE EQUITY (funds) OF ENTERPRISES^a
 As of 31 December

WYSZCZEGÓLNIENIE SPECIFICATION		Ogółem Total	W tym Of which			
			kapitał (fundusz) podstawowy share capital (fund)	kapitał (fundusz) zapasowy supplemen- tary capital (fund)	niepodzielony (nierozliczony) wynik finan- sowy z lat ubiegłych undistributed (unsettled) financial result from previous years	wynik finansowy netto roku obrotowego net financial result of the turnover year
			w mln zł in million PLN			
OGÓŁEM	2015	22887,5	8456,5	10378,1	-1312,9	3761,4
TOTAL	2020	25655,0	8881,3	13126,8	-1646,7	2740,3
	2022	27876,9	8279,2	13010,6	-1330,0	2676,3
	2023	30085,9	8266,6	14192,4	-1251,6	4011,5
w tym: of which:						
Rolnictwo, leśnictwo, łowiectwo i rybactwo Agriculture, forestry and fishing		472,8	339,0	72,5	-1,2	43,5
Przemysł Industry		19854,7	5316,8	10138,5	-1145,2	2296,2
w tym: of which:						
przetwórstwo przemysłowe manufacturing		16186,2	3106,3	8829,3	-930,3	2262,1
dostawa wody; gospodarowanie ściekami i odpadami; rekultywacja ^a water supply; sewerage, waste management and remediation activities		1212,3	881,7	296,1	-93,3	58,8
Budownictwo Construction		1400,6	182,9	665,2	14,2	405,4
Handel; naprawa pojazdów samochodowych ^a Trade; repair of motor vehicles ^a		3880,5	1006,5	1311,3	17,6	705,6
Transport i gospodarka magazynowa Transportation and storage		429,4	155,9	180,5	6,6	86,6
Zakwaterowanie i gastronomia ^a Accommodation and catering ^a		233,6	67,8	130,0	-0,4	37,8
Informacja i komunikacja Information and communication		189,6	41,4	141,0	-17,1	16,0
Obsługa rynku nieruchomości ^a Real estate activities		2139,0	699,2	1031,0	-2,9	77,4
Działalność profesjonalna, naukowa i techniczna Professional, scientific and technical activities		328,9	16,9	251,4	-33,8	59,0
Administrowanie i działalność wspierająca ^a Administrative and support service activities		406,2	128,6	128,5	29,0	89,7
Opieka zdrowotna i pomoc społeczna Human health and social work activities		336,2	111,3	110,1	-2,2	68,9

^a Patrz uwagi do działu „Finanse przedsiębiorstw”, ust. 10 na str. 202.

a See notes to the chapter “Finances of enterprises”, item 10 on page 202.

TABL. 6 (147). ZOBOWIĄZANIA PRZEDSIĘBIORSTW
Stan w dniu 31 grudnia
LIABILITIES OF ENTERPRISES
As of 31 December

WYSZCZEGÓLNIENIE SPECIFICATION	Ogółem Grand total	Długoterminowe Long-term		Krótkoterminowe Short-term			
		razem total	w tym kredyty i pożyczki of which credits and loans	razem total	w tym of which		
					kredyty i pożyczki credits and loans	z tytułu dostaw i usług from deli- veries and services	
		w mln zł in million PLN					
OGÓŁEM	2015	20265,4	9490,9	8076,5	10774,5	2826,8	5625,0
TOTAL	2020	20918,8	8504,8	6417,2	12414,1	2841,7	5689,1
	2022	24999,4	8159,8	5751,5	16839,7	3858,6	8265,0
	2023	25021,8	8563,1	6234,4	16458,7	3511,6	8053,0
w tym: of which:							
Rolnictwo, leśnictwo, łowiectwo i rybactwo Agriculture, forestry and fishing		113,4	7,5	6,7	106,0	6,7	38,2
Przemysł Industry		16022,7	5730,3	5216,5	10292,3	2365,6	5064,6
w tym: of which:							
przetwórstwo przemysłowe manufacturing		13417,8	4689,6	4324,0	8728,2	2195,2	4050,3
dostawa wody; gospodarowanie ściekami i odpadami; rekultywacja ^Δ water supply; sewerage, waste management and remediation activities		579,0	257,3	231,6	321,7	80,7	129,9
Budownictwo Construction		908,5	102,5	68,1	806,0	96,2	467,3
Handel; naprawa pojazdów samochodowych ^Δ Trade; repair of motor vehicles ^Δ		3819,3	735,8	544,6	3083,6	555,1	1943,1
Transport i gospodarka magazynowa Transportation and storage		611,2	217,7	33,1	393,6	105,0	179,8
Zakwaterowanie i gastronomia ^Δ Accommodation and catering ^Δ		157,8	55,9	33,7	101,9	10,7	21,5
Informacja i komunikacja Information and communication		76,2	9,0	6,4	67,2	9,2	44,3
Obsługa rynku nieruchomości ^Δ Real estate activities		2279,3	1318,4	158,6	961,0	178,6	144,0
Działalność profesjonalna, naukowa i techniczna Professional, scientific and technical activities		261,1	81,0	63,0	180,1	28,6	40,5
Administrowanie i działalność wspierająca ^Δ Administrative and support service activities		131,6	22,0	10,2	109,6	9,8	34,7
Opieka zdrowotna i pomoc społeczna Human health and social work activities		229,3	97,1	92,4	132,2	25,1	56,4