

## Kultura. Turystyka. Sport

### Kultura

1. Do **księgozbioru** bibliotek publicznych zaliczono książki i broszury oraz gazety i czasopisma.

**Czytelnik** (użytkownik aktywnie wypożyczający) to użytkownik zarejestrowany, który wypożyczył na zewnątrz co najmniej jedną pozycję w ciągu roku.

2. Informacje o **teatrach i instytucjach muzycznych oraz przedsiębiorstwach estradowych** dotyczą profesjonalnych jednostek artystycznych i rozrywkowych prowadzących regularną działalność sceniczną.

W liczbie teatrów uwzględniono jednostki wyodrębnione pod względem prawnym, organizacyjnym i ekonomiczno-finansowym, prowadzące jednorodną działalność sceniczną, niezależnie od liczby posiadanych scen.

3. Informacje o **kinach** dotyczą działalności kin ogólnie dostępnych, tj. powołanych do publicznego udostępniania filmów w formie projekcji na seansach filmowych, bez względu na rodzaj stosowanego nośnika filmu (taśma światłoczuła, taśma magnetyczna eksploatowana w technice video, nośnik cyfrowy). Wśród kin stałych wyróżnia się: miniplexy – posiadające od 3 do 7 sal i multiplexy – posiadające 8 sal i więcej.

4. Od 2020 r. do **muzeów** zaliczane są wyłącznie muzea działające w oparciu o uzgodniony z ministrem właściwym do spraw kultury i ochrony dziedzictwa narodowego statut bądź regulamin, zgodnie z art. 6 ustawy z dnia 21 listopada 1996 r. o muzeach.

### Turystyka

1. Zgodnie z Rozporządzeniem Parlamentu Europejskiego i Rady (UE) Nr 692/2011 obowiązującym od 2012 r. termin „**turystyka**” oznacza czynności odwiedzających, którzy podejmują podróż do głównego miejsca docelowego położonego poza ich zwykłym otoczeniem, na okres krótszy niż rok, w dowolnym głównym celu, w tym w celu służbowym, wypoczynkowym lub innym celu osobistym, innym niż zatrudnienie przez podmiot miejscowy dla odwiedzanego miejsca.

Powyższa definicja nie wpływa na dotychczas prezentowane dane.

2. **Baza noclegowa turystyki** dotyczy turystycznych obiektów noclegowych, tj. obejmuje obiekty hotelowe i pozostałe obiekty (od 2011 r. posiadające 10 lub więcej miejsc noclegowych).

W ramach:

- obiektów hotelowych do grupy „inne obiekty hotelowe” zalicza się te, które nie spełniają wymagań dla hoteli, moteli i pensjonatów, ale świadczą usługi hotelarskie (np. zajazdy, gościeńce);

- pozostałych obiektów do grupy „inne obiekty” zalicza się te, które nie odpowiadają warunkom przewidzianym dla poszczególnych rodzajów obiektów oraz obiekty wykorzystywane dla potrzeb turystyki (np. domy studenckie, internaty, domy wycieczkowe, domy pracy twórczej, ośrodki do wypoczynku sobotnio-niedzielnego i świątecznego, ośrodki sportowo-rekreacyjne, ośrodki kolonijne, zakłady uzdrowiskowe).

3. W informacjach o **obiektach i miejscach noclegowych turystyki** nie uwzględnia się obiektów i miejsc w obiektach przejściowo nieczynnych z powodu przebudowy, remontu itp.

4. **Stopień wykorzystania miejsc noclegowych lub pokoi** jest to stosunek liczby udzielonych noclegów lub wynajętych pokoi w danym roku do nominalnej liczby miejsc noclegowych lub pokoi w danym roku. Przez nominalną liczbę miejsc noclegowych lub pokoi rozumie się sumę miejsc noclegowych lub pokoi przygotowanych dla turystów w każdym dniu działalności obiektu.

### Sport

1. Dane o **organizacjach kultury fizycznej** obejmują wybrane organizacje o ogólnopolskim zasięgu działania (Akademicki Związek Sportowy, Polski Związek Sportu Niepełnosprawnych „Start”, Towarzystwo Krzewienia Kultury Fizycznej, Zrzeszenie „Ludowe Zespoły Sportowe”) i dotyczą głównie rekreacji ruchowej, a w przypadku PZSN „Start” – rehabilitacji ruchowej w środowisku osób z niepełnosprawnością.

2. W kategoriach: **ćwiczący w organizacjach kultury fizycznej** (tabl. 7 (86)) oraz **ćwiczący, trenerzy i instruktorzy sportowi** według dziedziny i rodzaju sportu w klubach sportowych (tabl. 8 (87)) jedna osoba może być wykazywana wielokrotnie, jeśli uprawia, bądź prowadzi zajęcia w kilku rodzajach sportu.

W zależności od wieku osoby ćwiczące zaliczane są do kategorii juniorów lub seniorów; dla poszczególnych rodzajów sportu stosuje się różne granice wieku.

## Culture. Tourism. Sport

### Culture

1. Books and pamphlets as well as newspapers and magazines constitute the **collection** of public libraries.

**Library users** (users actively borrowing books) mean persons registered in the library, who borrowed at least one volume in a reporting year.

2. Information regarding **theatres and music institutions** as well as **entertainment enterprises** concerns professional, artistic and entertainment units conducting regular performances.

Theatres include units, independent in regard to their legal, organizational, economic and financial status, conducting uniform performing activity, regardless of the number of stages possessed.

3. Information regarding **cinemas** concerns the activity of public cinemas, i.e. established for the purpose of public film screenings, regardless of the film carrier used (light sensitive, magnetic tape and digital carrier). Among indoor cinemas one can distinguish miniplexes – equipped with 3 to 7 screens and multiplexes – equipped with 8 screens and more.

4. Starting from 2020, **museums** include only museums operating on the basis of a statute or regulation agreed with the minister responsible for culture and protection of national heritage, pursuant to Art. 6 of the Act of 21 November 1996 on museums.

### Tourism

1. **Tourism**, in accordance with the Regulation (EU) No 692/2011 of the European Parliament and of the Council in force since 2012, means the activity of visitors taking a trip to a main destination outside their usual environment, for less than a year, for any main purpose, including business, leisure or other personal purpose, other than to be employed by a resident entity in the place visited.

The above definition does not affect the previously presented data.

2. **Tourist accommodation establishments** include hotels and similar facilities and other facilities (since 2011 with 10 or more bed places).

Within:

- hotels and similar facilities, the group “other hotel facilities” covered facilities which do not meet requirements for hotels, motels and boarding houses, but provide hotel services (e.g. road houses, inns);

- other facilities, the group “miscellaneous facilities” includes facilities which do not correspond to conditions expected in particular facilities, and other facilities used for tourism (e.g. student dormitories, boarding schools, excursion hostels, creative arts centres, weekend and holiday accommodation establishments, sport and recreational centres, holiday youth centres as well as health establishments).

3. Facilities and places temporarily unavailable due to expansion, renovation, etc. are not included in data regarding **facilities and the number of bed places for tourists**.

4. **Occupancy rate of bed places or rooms** is a relation of the number of overnight stays or rooms rented in a given year to the nominal number of bed places or rooms in a given year. The nominal number of bed places or rooms shall mean total bed places or rooms prepared for tourists each day of a facility's operation.

### Sport

1. Data regarding **physical education organizations** include selected organizations with a national scope of activity (the University Sports Association AZS, the Polish Sports Association for the Disabled “Start”, the Society for Promotion of Physical Culture, the “Rural Sports Clubs” Association) and primarily concern recreational activity, and in the case of the Polish Sports Association for the Disabled “Start” – rehabilitation activity for persons with disabilities.

2. In the categories: persons practising sports in physical education organizations (table 7 (86)) as well as persons practicing sports, coaches and sports instructors according to sports field and kind of sport in sports clubs (table 8 (87)) one person may be indicated multiple times if he/she practises or runs classes in several kinds of sport.

Persons practising sports are classified as either juniors or seniors, depending on age; various age groups are applied for individual sports.

## Dział X. Kultura. Turystyka. Sport Chapter X. Culture. Tourism. Sport

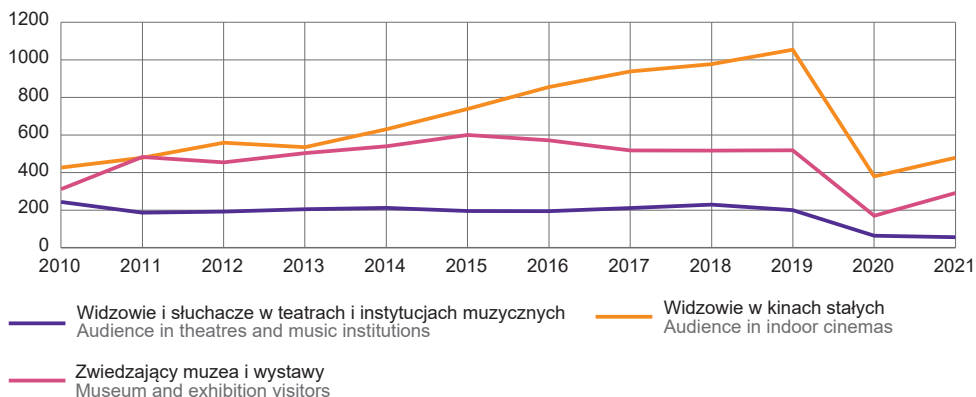
### Kultura Culture

TABL. 1 (80). **DZIAŁALNOŚĆ WYDAWNICZA – TYTUŁY**  
PUBLISHING ACTIVITY – TITLES

WYSZCZEGÓLNIENIE	2010	2015	2020	2021	SPECIFICATION
	liczba tytułów number of titles				
<b>Książki i broszury</b>	<b>749</b>	<b>741</b>	<b>688</b>	<b>687</b>	<b>Books and brochures</b>
Wydawnictwa naukowe	167	177	129	119	Scientific publications
Podręczniki dla szkół wyższych	32	7	13	14	University textbooks
Wydawnictwa zawodowe	73	74	61	59	Professional publications
Podręczniki szkolne	23	42	91	76	School textbooks
Wydawnictwa popularne	254	276	275	275	Popular publications
Literatura piękna	200	165	119	144	Belles-lettres
w tym dla dzieci	67	46	41	58	of which for children
<b>Gazety i czasopisma</b>	<b>147</b>	<b>149</b>	<b>157</b>	<b>142</b>	<b>Newspapers and magazines</b>

Źródło: dane Biblioteki Narodowej.  
Source: data of the National Library.

WYKRES 1 (46). **KORZYSTAJĄCY Z INSTYTUCJI KULTURY NA 1000 LUDNOŚCI**  
CHART 1 (46). CULTURAL PARTICIPATION PER 1000 POPULATION



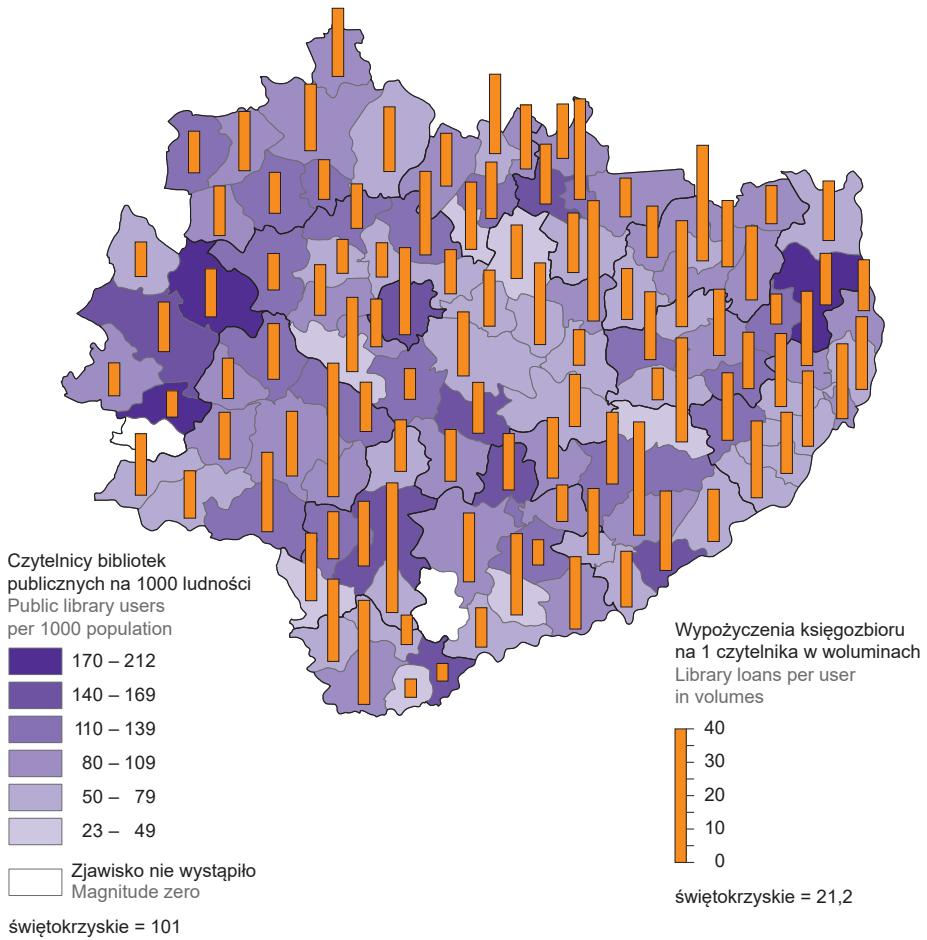
TABL. 2 (81). **BIBLIOTEKI PUBLICZNE (z filiami)**  
PUBLIC LIBRARIES (with branches)

WYSZCZEGÓLNIENIE	2010	2015	2020	2021	SPECIFICATION
Biblioteki (stan w dniu 31 grudnia)	291	270	263	255	Libraries (as of 31 December)
w tym na wsi	221	203	183	174	of which in rural areas
Punkty biblioteczne (stan w dniu 31 grudnia)	14	13	6	5	Library service points (as of 31 December)
w tym na wsi	13	11	5	4	of which in rural areas
Księgozbiór (stan w dniu 31 grudnia) w tys. wol.	4443,9	4275,8	4176,4	4182,2	Collection (as of 31 December) in thousand volumes
w tym na wsi	2326,8	2147,8	1866,8	1826,0	of which in rural areas
Czytelnicy <sup>a</sup> w tys.	176,5	164,7	126,4	120,4	Library users <sup>a</sup> in thousands
w tym na wsi	64,9	63,8	42,7	42,3	of which in rural areas
Wypożyczenia <sup>ab</sup> :					Loans <sup>ab</sup> :
w tys. wol.	3371,2	3356,0	2215,5	2554,0	in thousand volumes
w tym na wsi	1306,6	1233,1	652,4	716,6	of which in rural areas
na 1 czytelnika w wol.	19,1	20,4	17,5	21,2	per library user in volumes
w tym na wsi	20,1	19,3	15,3	17,0	of which in rural areas

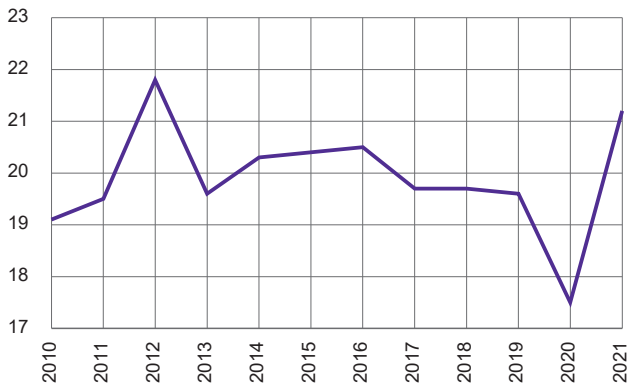
a Łącznie z punktami bibliotecznymi, dane za lata 2015–2021 przyporządkowano w podziale na miasta i wieś według siedziby jednostki macierzystej. b W 2010 r. bez wypożyczeń międzybibliotecznych.

a Including library service points, data for 2015–2021 were divided into urban and rural areas according to the seat of the parent unit. b In 2010 excluding interlibrary loans.

MAPA 1 (28). **BIBLIOTEKI PUBLICZNE W 2021 R.**  
 MAP 1 (28). **PUBLIC LIBRARIES IN 2021**



**Wypożyczenia księgozbioru na 1 czytelnika w woluminach**  
 Library loans per user in volumes



TABL. 3 (82). MUZEA  
MUSEUMS

WYSZCZEGÓLNIENIE	2010	2015	2020	2021	SPECIFICATION
Muzea i oddziały muzealne <sup>a</sup>	24	34	30	32	Museums with branches <sup>a</sup>
Muzealia <sup>a</sup> w tys. szt.	.	.	293,7	298,5	Museum exhibits <sup>a</sup> in thousand pieces
Wystawy czasowe:					Temporary exhibitions:
własne <sup>b</sup>	91	93	54	54	own <sup>b</sup>
wypożyczone <sup>cd</sup>	43	69	15	22	exterior <sup>cd</sup>
współorganizowane	.	.	7	16	co-organized
Zwiedzający muzea i wystawy w tys.	400,4	756,5	204,5	347,5	Museum and exhibition visitors in thousands
w tym młodzież szkolna <sup>e</sup>	169,3	206,1	11,1	51,7	of which primary and secondary school students <sup>e</sup>

a Stan w dniu 31 grudnia. b W kraju. c Krajowe i z zagranicy. d Do 2019 r. wystawy obce. e Zwiedzająca muzea w zorganizowanych grupach.  
a As of 31 December. b In Poland. c Domestic and from abroad. d Until 2019 external exhibitions. e Visiting museums in organised groups.

TABL. 4 (83). TEATRY, INSTYTUCJE MUZYCZNE, PRZEDSIĘBIORSTWA ESTRADOWE  
THEATRES, MUSIC INSTITUTIONS, ENTERTAINMENT ENTERPRISES

WYSZCZEGÓLNIENIE		Instytucje <sup>a</sup> Institutions <sup>a</sup>	Miejsca na widowni w stałej sali <sup>a</sup> Seats in fixed halls <sup>a</sup>	Przedsta- wienia i koncerty <sup>b</sup> Performances and concerts <sup>b</sup>	Widzowie i słuchacze <sup>b</sup> w tys. Audience <sup>b</sup> in thousand	SPECIFICATION
<b>Teatry i instytucje muzyczne<sup>c</sup></b>	2010	4	1968	1419	313,2	<b>Theatres and music institutions<sup>c</sup></b>
	2015	4	1769	1559	246,6	
	2020	4	2025	460	76,9	
	<b>2021</b>	<b>4</b>	<b>1763</b>	<b>618</b>	<b>66,4</b>	
<b>Teatry</b>		2	331	339	29,9	<b>Theatres</b>
dramatyczne		1	231	126	15,7	dramatic
lalkowe		1	100	213	14,2	puppet
Teatry muzyczne		1	714	60	10,9	Music theatres
Filharmonie		1	718	219	25,6	Philharmonic
<b>Przedsiębiorstwa estradowe</b>	2010	–	–	1	0,1	<b>Entertainment enterprises</b>
	2015	1	–	250	20,0	
	2020	–	–	–	–	
	<b>2021</b>	<b>1</b>	<b>917</b>	<b>38</b>	<b>6,2</b>	

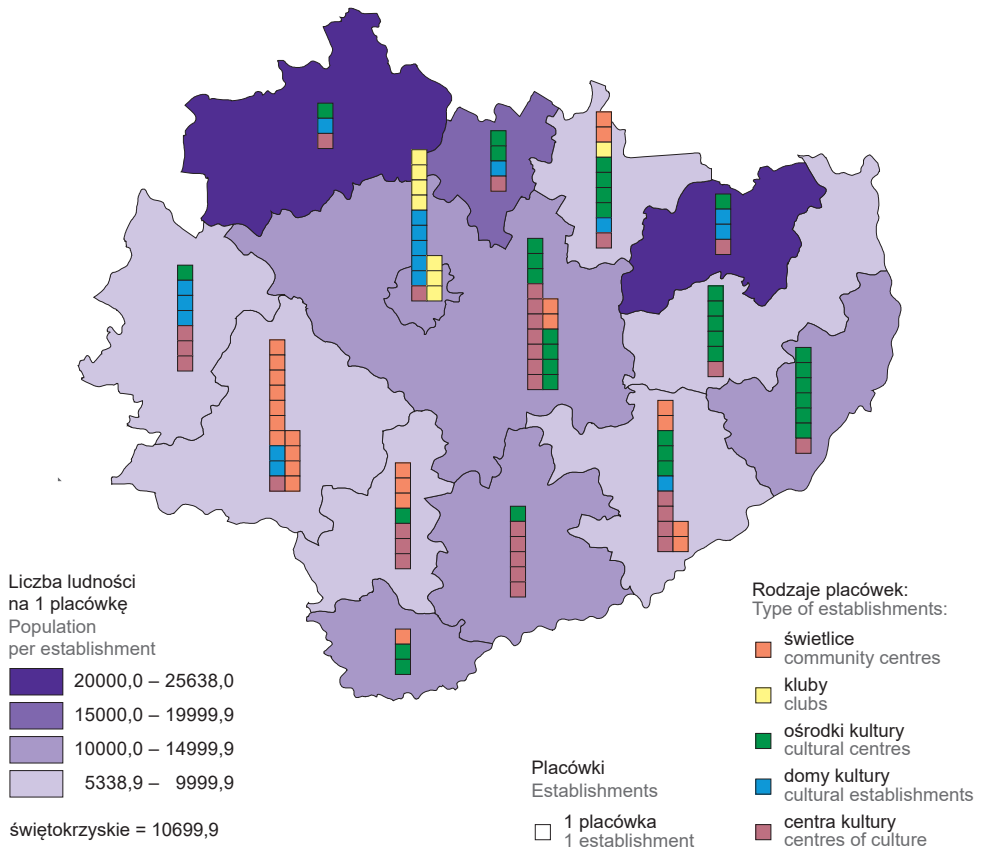
a Stan w dniu 31 grudnia. b Według siedziby. c Posiadające własny zespół artystyczny.  
a As of 31 December. b By locality. c With own artistic ensemble.

TABL. 5 (84). KINA STAŁE  
INDOOR CINEMAS

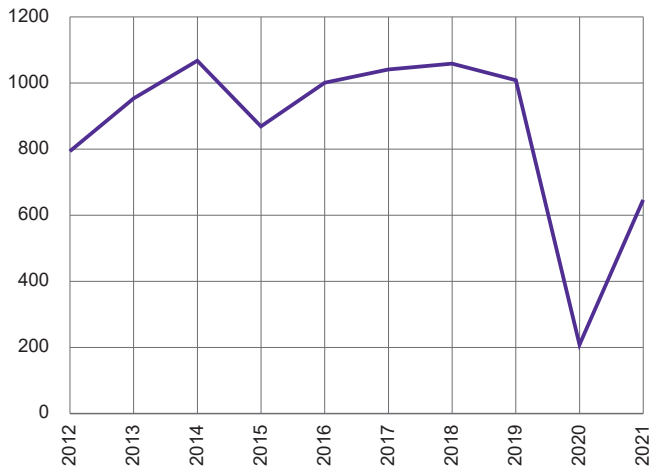
WYSZCZEGÓLNIENIE	2010	2015	2020	2021	SPECIFICATION
Kina (stan w dniu 31 grudnia)	10	14	18 <sup>a</sup>	18 <sup>a</sup>	Cinemas (as of 31 December)
w tym multiplexy	–	1	1	1	of which multiplexes
Miejsca na widowni (stan w dniu 31 grudnia)	5151	7195	6923	6840	Seats (as of 31 December)
w tym multiplexy	–	1489	1489	1489	of which multiplexes
Seanse	18422	44418	22640	29645	Screenings
w tym multiplexy	–	13001	6091	8733	of which multiplexes
na 1 kino	1842	3137	1258	1647	per cinema
Widzowie	549029	930500	457913	571713	Audience
w tym multiplexy	–	164879	107103	162275	of which multiplexes
na 1 kino	54903	66464	25440	31762	per cinema
na 1 seans	30	21	20	19	per screening

a W tym 2 miniplexy.  
a Of which 2 miniplexes.

MAPA 2 (29). **PLACÓWKI KULTURY W 2021 R.**  
 MAP 2 (29). **CULTURE CENTRES IN 2021**



Liczba uczestników imprez na 1000 ludności  
 Number of event participants per 1000 population



**Turystyka**  
 Tourism

**TABL. 6 (85). BAZA NOCLEGOWA TURYSTYKI<sup>a</sup>**  
**TOURIST ACCOMMODATION ESTABLISHMENTS<sup>a</sup>**

WYSZCZEGÓLNIENIE	2010	2015	2020	2021	SPECIFICATION
<b>Obiekt (stan w dniu 31 lipca)</b>	<b>162</b>	<b>246</b>	<b>235</b>	<b>223</b>	<b>Establishments (as of 31 July)</b>
w tym całoroczne	137	206	210	201	of which open all year
Obiekty hotelowe	98	132	129	125	Hotels and similar establishments
hotele	66	98	97	95	hotels
motele	8	11	7	6	motels
pensjonaty	7	12	14	13	boarding houses
inne obiekty hotelowe	17	11	11	11	other hotel establishments
Pozostałe obiekty	64	114	106	98	Other establishments
schroniska <sup>b</sup>	12	14	14	14	shelters <sup>b</sup>
kempingi	5	3	3	2	camping sites
pola biwakowe	1	1	–	–	tent camp sites
ośrodki wczasowe	10	9	10	9	holiday centres
ośrodki szkoleniowo-wypoczynkowe	11	10	8	5	training and recreation centres
zespoły domków turystycznych	10	11	8	6	complexes of tourist cottages
hostele	–	–	1	1	hostels
pokoje gościnne	.	12	18	15	rooms for rent
kwatery agroturystyczne	.	40	24	23	agrotourism lodgings
inne obiekty	15	14	20	23	miscellaneous establishments
<b>Miejsca noclegowe (stan w dniu 31 lipca)</b>	<b>12252</b>	<b>16101</b>	<b>16841</b>	<b>17167</b>	<b>Bed places (as of 31 July)</b>
w tym całoroczne	9664	13339	15237	15151	of which open all year
Obiekty hotelowe	6299	8563	9288	9287	Hotels and similar establishments
hotele	5153	7424	8264	8289	hotels
motele	286	321	157	139	motels
pensjonaty	325	484	448	487	boarding houses
inne obiekty hotelowe	535	334	419	372	other hotel establishments
Pozostałe obiekty	5953	7538	7553	7880	Other establishments
schroniska <sup>b</sup>	730	853	876	862	shelters <sup>b</sup>
kempingi	958	800	371	300	camping sites
pola biwakowe	100	500	–	–	tent camp sites
ośrodki wczasowe	824	899	1215	1183	holiday centres
ośrodki szkoleniowo-wypoczynkowe	1075	843	652	574	training and recreation centres
zespoły domków turystycznych <sup>c</sup>	510	633	353	291	complexes of tourist cottages <sup>c</sup>
hostele	–	–	17	17	hostels
pokoje gościnne	.	268	429	334	rooms for rent
kwatery agroturystyczne	.	581	391	350	agrotourism lodgings
inne obiekty	1756	2161	3249	3969	miscellaneous establishments
<b>Korzystający z noclegów</b>	<b>406570</b>	<b>518058</b>	<b>335217</b>	<b>441320</b>	<b>Tourists accommodated</b>
w tym turyści zagraniczni	26546	27998	14252	17179	of which foreign tourists
Obiekty hotelowe	297404	420195	273983	354737	Hotels and similar establishments
hotele	249145	377844	251412	329751	hotels
motele	20794	14760	3437	2124	motels
pensjonaty	7819	17823	8284	11763	boarding houses
inne obiekty hotelowe	19646	9768	10850	11099	other hotel establishments
Pozostałe obiekty	109166	97863	61234	86583	Other establishments
schroniska <sup>b</sup>	21924	17837	5836	8823	shelters <sup>b</sup>
kempingi	5267	5089	7732	.	camping sites
pola biwakowe	250	290	–	–	tent camp sites
ośrodki wczasowe	12997	12128	11946	20721	holiday centres
ośrodki szkoleniowo-wypoczynkowe	22857	15593	4172	5838	training and recreation centres
zespoły domków turystycznych <sup>c</sup>	4207	3916	2064	1971	complexes of tourist cottages <sup>c</sup>
hostele	–	–	.	.	hostels
pokoje gościnne	.	3264	4843	6064	rooms for rent
kwatery agroturystyczne	.	4442	3066	3438	agrotourism lodgings
inne obiekty	41664	35304	21575	33826	miscellaneous establishments

a W 2010 r. bez pokoi gościnnych i kwater agroturystycznych; w latach 2015–2021 dotyczy obiektów posiadających 10 lub więcej miejsc noclegowych. Dane za lata 2020 i 2021 opracowano z uwzględnieniem imputacji dla jednostek, które odmówiły udziału w badaniu. b Łącznie ze schroniskami młodzieżowymi i szkolnymi schroniskami młodzieżowymi. c Łącznie z miejscami kempingowymi, jeśli występują na terenie zespołu.

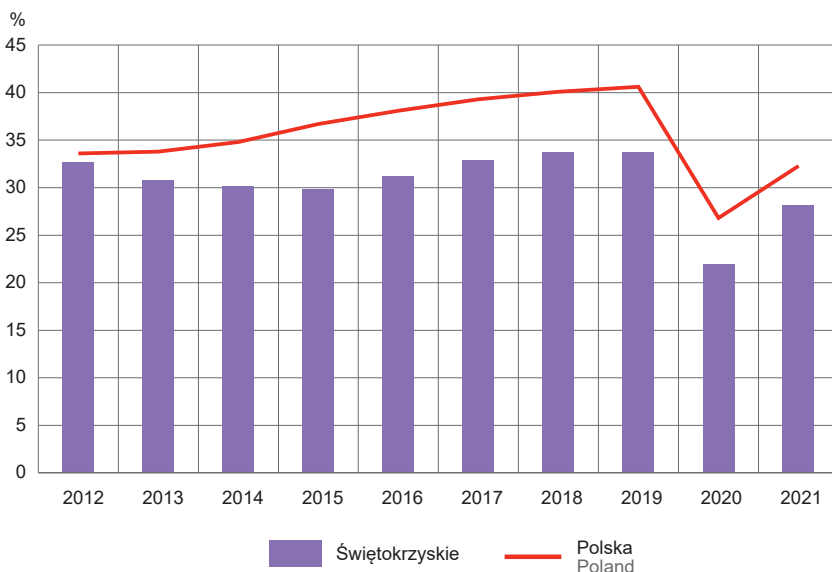
a In 2010 excluding rooms for rent and agrotourism lodgings; in 2015–2021 data concern establishments with 10 or more bed places. Data for 2020 and 2021 were compiled taking into account imputations for units, which refused to participate in the survey. b Including youth shelters and school youth shelters. c Including camping sites if located within the complex.

TABL. 6 (85). **BAZA NOCLEGOWA TURYSTYKI<sup>a</sup> (dok.)**  
 TOURIST ACCOMMODATION ESTABLISHMENTS<sup>a</sup> (cont.)

WYSZCZEGÓLNIENIE	2010	2015	2020	2021	SPECIFICATION
<b>Udzielone noclegi</b>	<b>1206889</b>	<b>1466752</b>	<b>1041460</b>	<b>1403343</b>	<b>Nights spent (overnight stays)</b>
w tym turystom zagranicznym	66861	65209	46952	55717	of which by foreign tourists
<b>Obiekty hotelowe</b>	<b>596060</b>	<b>796218</b>	<b>627913</b>	<b>836774</b>	<b>Hotels and similar establishments</b>
hotele	508097	721011	577474	779676	hotels
motele	36686	18860	5921	3123	motels
pensjonaty	19796	36503	23149	32334	boarding houses
inne obiekty hotelowe	31481	19844	21369	21641	other hotel establishments
<b>Pozostałe obiekty</b>	<b>610829</b>	<b>670534</b>	<b>413547</b>	<b>566569</b>	<b>Other establishments</b>
schroniska <sup>b</sup>	54096	45473	16442	22998	shelters <sup>b</sup>
kempingi	13826	8863	12949	.	camping sites
pola biwakowe	510	680	–	–	tent camp sites
ośrodki wczasowe	55504	41598	51846	86514	holiday centres
ośrodki szkoleniowo-wypoczynkowe	50826	36082	11312	18485	training and recreation centres
zespoły domków turystycznych <sup>c</sup>	20498	11628	10609	9122	complexes of tourist cottages <sup>c</sup>
hostele	–	–	.	.	hostels
pokoje gościnne	.	7063	15769	15721	rooms for rent
kwatery agroturystyczne	.	15050	12126	15413	agrotourism lodgings
inne obiekty	415569	504097	279821	386827	miscellaneous establishments

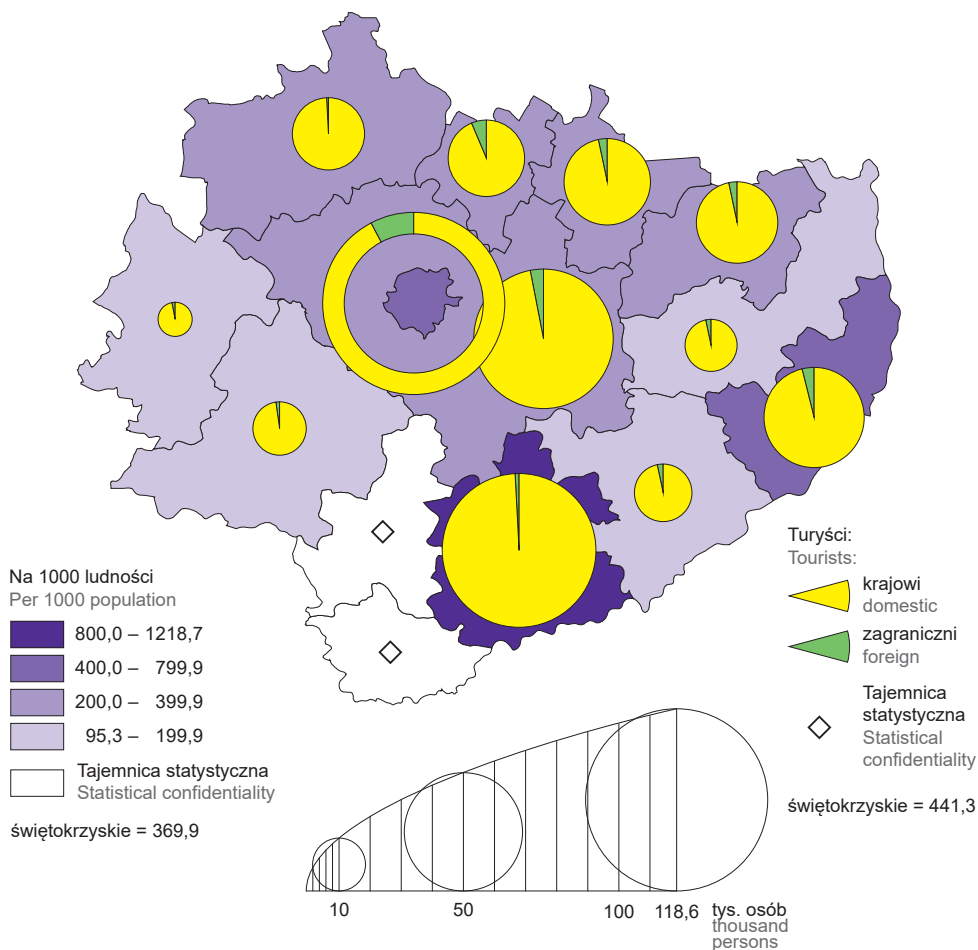
a W 2010 r. bez pokoi gościnnych i kwater agroturystycznych; w latach 2015–2021 dotyczy obiektów posiadających 10 lub więcej miejsc noclegowych. Dane za lata 2020 i 2021 opracowano z uwzględnieniem imputacji dla jednostek, które odmówiły udziału w badaniu. b Łącznie ze schroniskami młodzieżowymi i szkolnymi schroniskami młodzieżowymi. c Łącznie z miejscami kempingowymi, jeśli występują na terenie zespołu. a In 2010 excluding rooms for rent and agrotourism lodgings; in 2015–2021 data concern establishments with 10 or more bed places. Data for 2020 and 2021 were compiled taking into account imputations for units, which refused to participate in the survey. b Including youth shelters and school youth shelters. c Including camping sites if located within the complex.

WYKRES 2 (47). **STOPIEŃ WYKORZYSTANIA MIEJSC NOCLEGOWYCH<sup>a</sup>**  
 CHART 2 (47). **OCCUPANCY RATE OF BED PLACES<sup>a</sup>**

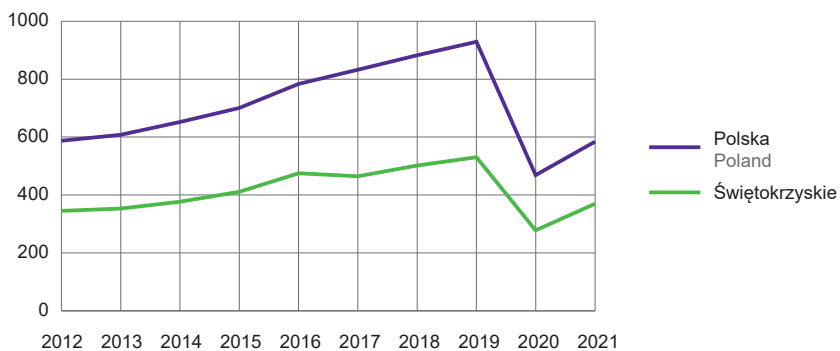


a Dotyczy obiektów posiadających 10 lub więcej miejsc noclegowych.  
 a Concerns establishments with 10 or more bed places.

MAPA 3 (30). WYKORZYSTANIE BAZY NOCLEGOWEJ TURYSTYKI W 2021 R.  
 MAP 3 (30). OCCUPANCY OF TOURIST ACCOMMODATION ESTABLISHMENTS IN 2021



Turyści korzystający z noclegów na 1000 ludności  
 Tourists accommodated per 1000 population





**Sport**  
 Sport

**TABL. 7 (86). ORGANIZACJE KULTURY FIZYCZNEJ I KLUBY SPORTOWE**  
 Stan w dniu 31 grudnia  
 PHYSICAL EDUCATION ORGANISATIONS AND SPORTS CLUBS  
 As of 31 December

WYSZCZEGÓLNIENIE	2010	2014	2016	2018	2020	SPECIFICATION
ORGANIZACJE KULTURY FIZYCZNEJ		PHYSICAL EDUCATION ORGANISATIONS				
Jednostki organizacyjne	322	273	49	48	39	Organisational units
Członkowie	13814	10774	5449	5382	4802	Members
Ćwiczący <sup>a</sup>	9412	6979	2681	3088	1311	Persons practising sports <sup>a</sup>
KLUBY SPORTOWE		SPORTS CLUBS				
Jednostki organizacyjne	375	339	367	364	286	Organisational units
Członkowie	21017	20265	21629	24784	18982	Members
Ćwiczący	23272	20549	23009	24702	19330	Persons practising sports
mężczyźni	17114	15487	17172	18800	14557	males
kobiety	6158	5062	5837	5902	4773	females
w tym w wieku do 18 lat	17815	15236	16628	17945	14808	of which aged up to 18
Sekcje sportowe	800	637	689	616	428	Sports sections
Trenerzy	288	311	505	613	574	Coaches
Instruktorzy sportowi	633	582	507	483	314	Sports instructors
Inne osoby prowadzące zajęcia sportowe	338	200	181	149	148	Other persons giving sports classes

a Dane szacunkowe.

U w a g a. Dane dotyczące klubów sportowych na podstawie badania cyklicznego przeprowadzanego co dwa lata.

Dane za 2018 r. i 2020 r. opracowano wykorzystując estymację bezpośrednią z uwzględnieniem imputacji dla jednostek, które odmówiły udziału w badaniu.

a Estimated data.

N o t e. Data on sports clubs on the basis of periodic surveys conducted every two years.

Data for 2018 and 2020 were compiled using direct estimation including imputation for units which refused to participate in the survey.

**TABL. 8 (87). WYBRANE DZIEDZINY I RODZAJE SPORTÓW W KLUBACH SPORTOWYCH W 2020 R.**  
 Stan w dniu 31 grudnia  
 SELECTED FIELDS AND KINDS OF SPORTS IN SPORTS CLUBS IN 2020  
 As of 31 December

DZIEDZINY I RODZAJE SPORTÓW	Sekcje Sections	Ćwiczący			Trenerzy Coaches	Instruktorzy sportowi Sports instructors	FIELDS AND KINDS OF SPORTS
		Persons practising sports					
		ogółem total	z liczby ogółem of total				
	kobiety females	juniorzy i juniorki juniors					
Alpinizm <sup>a</sup>	1	130	48	6	3	4	Mountaineering <sup>a</sup>
Badminton	22	560	223	528	18	18	Badminton
Bilard <sup>a</sup>	10	245	102	148	7	7	Billiards <sup>a</sup>
Boks	6	296	73	202	10	10	Boxing
Brydż sportowy	5	108	23	25	2	2	Bridge
Hokej <sup>a</sup>	2	50	10	25	1	1	Hockey <sup>a</sup>
Jeździectwo <sup>a</sup>	6	96	72	45	1	10	Equestrian sport <sup>a</sup>
Judo	4	153	29	129	4	3	Judo
Kajakarstwo <sup>a</sup>	1	60	20	20	-	1	Canoeing <sup>a</sup>
Karate <sup>a</sup>	13	1453	584	1071	6	50	Karate <sup>a</sup>
Kick-boxing	2	46	8	22	2	5	Kick-boxing
Kolarstwo <sup>a</sup>	11	755	185	686	3	6	Cycling <sup>a</sup>
Koszykówka	10	257	84	214	11	5	Basketball
Lekkoatletyka	19	753	372	582	24	13	Athletics
Łucznictwo	4	139	56	83	5	1	Archery
Narciarstwo <sup>a</sup>	4	86	44	76	4	3	Skiing <sup>a</sup>
Piłka nożna <sup>a</sup>	147	8400	416	6206	356	41	Football <sup>a</sup>
Piłka ręczna	16	1145	287	999	30	14	Handball
Piłka siatkowa <sup>a</sup>	46	1547	904	1366	32	31	Volleyball <sup>a</sup>

a Dziedzina sportu (obejmuje kilka pokrewnych rodzajów sportu).

U w a g a. Dane opracowano wykorzystując estymację b ezpośrednią z uwzględnieniem imputacji dla jednostek, które odmówiły udziału w badaniu.

a A field of sport (consists of a number of related kinds of sports).

N o t e. Data were compiled using direct estimation including imputation for units which refused to participate in the survey.

**TABL. 8 (87). WYBRANE DZIEDZINY I RODZAJE SPORTÓW W KLUBACH SPORTOWYCH W 2020 R. (dok.)**  
 Stan w dniu 31 grudnia  
 SELECTED FIELDS AND KINDS OF SPORTS IN SPORTS CLUBS IN 2020 (cont.)  
 As of 31 December

DZIEDZINY I RODZAJE SPORTÓW	Sekcje Sections	Ćwiczący Persons practising sports			Trenerzy Coaches	Instruktorzy sportowi Sports instructors	FIELDS AND KINDS OF SPORTS
		ogółem total	z liczby ogółem of total				
			kobiety females	juniorzy i juniorki juniors			
Podnoszenie ciężarów	1	32	6	23	1	1	Weightlifting
Sport lotniczy <sup>a</sup>	2	21	1	6	–	6	Air sport <sup>a</sup>
Sport motorowy <sup>a</sup>	2	69	4	13	1	3	Motorsport <sup>a</sup>
Sport pływacki <sup>a</sup>	14	885	378	875	20	23	Aquatics <sup>a</sup>
Sporty kulowe <sup>a</sup>	1	16	4	–	–	1	Ball sports <sup>a</sup>
Sporty siłowe <sup>a</sup>	10	316	126	109	8	7	Strength sports <sup>a</sup>
Sporty taneczne <sup>a</sup>	1	15	14	15	–	1	Dancesport <sup>a</sup>
Strzelectwo sportowe <sup>a</sup>	5	135	41	91	7	3	Sport shooting <sup>a</sup>
Sumo	1	120	60	120	1	2	Sumo
Szachy	11	810	287	697	4	18	Chess
Taekwondo	2	71	28	46	4	2	Taekwon-do
Tenis	5	192	61	181	5	10	Tennis
Tenis stołowy	21	342	97	234	5	16	Table tennis
Triathlon	1	50	20	50	3	–	Triathlon
Wędkarstwo	1	14	2	–	–	–	Angling
Wu-Shu	1	15	7	10	1	–	Wu-Shu
Zapasy <sup>a</sup>	4	220	88	192	2	6	Wrestling <sup>a</sup>

a Dziedzina sportu (obejmuje kilka pokrewnych rodzajów sportu).

U w a g a. Dane opracowano wykorzystując estymację bezpośrednią z uwzględnieniem imputacji dla jednostek, które odmówiły udziału w badaniu.

a A field of sport (consists of a number of related kinds of sports).

N o t e. Data were compiled using direct estimation including imputation for units which refused to participate in the survey.

**TABL. 9 (88). WYBRANE OBIEKTY SPORTOWE<sup>a</sup> W 2018 R.**  
 Stan w dniu 31 grudnia  
 SELECTED SPORTS FACILITIES<sup>a</sup> IN 2018  
 As of 31 December

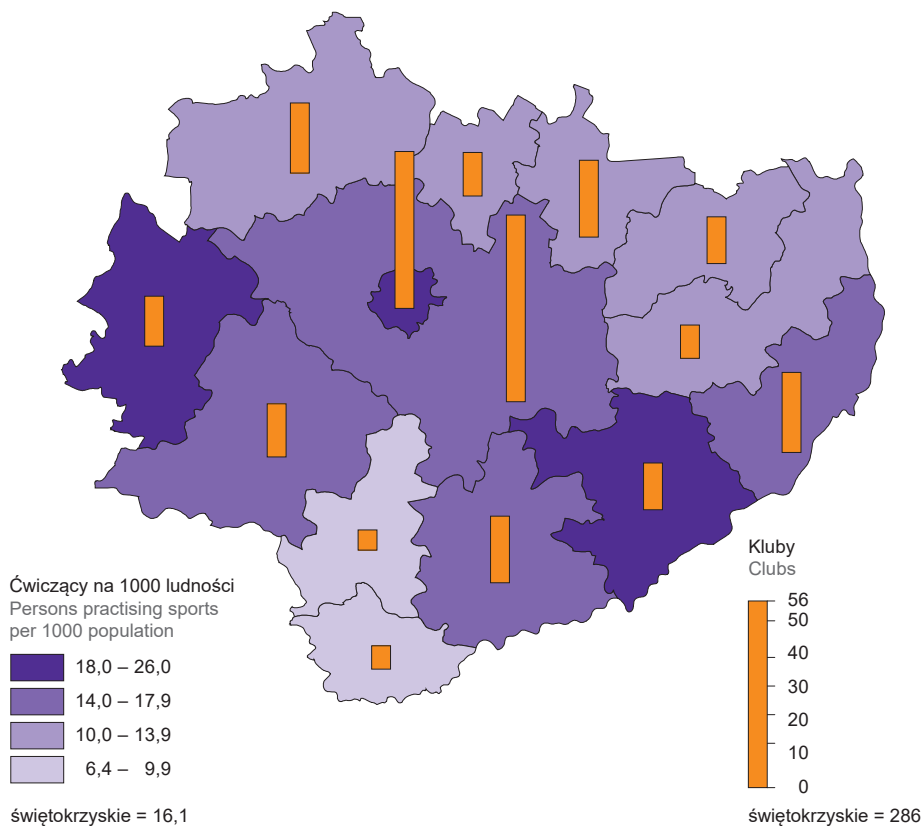
WYSZCZEGÓLNIENIE	Ogółem Total	W tym dostosowane do potrzeb niepełnosprawnych osób ćwiczących Of which adapted to the needs of person practising sports with disabilities	SPECIFICATION
Stadiony ogółem <sup>b</sup>	71	28	Stadiums total <sup>b</sup>
w tym piłkarskie	33	10	of which football
Boiska do gier wielkich <sup>c</sup>	154	43	Fields for big games <sup>c</sup>
w tym piłkarskie	154	43	of which football
Boiska do gier małych <sup>c</sup>	82	38	Fields for small games <sup>c</sup>
w tym:			of which:
koszykówki	13	7	basketball
piłki ręcznej	6	5	handball
piłki siatkowej	26	13	volleyball
Boiska uniwersalne (wielozadaniowe)	112	41	Universal and multipurpose sports fields
Korty tenisowe	45	20	Tennis courts
Hale sportowe	26	23	Sports halls
Sale gimnastyczne <sup>d</sup>	22	15	Gyms <sup>d</sup>
Pływalnie	31	27	Swimming pools
Tory sportowe	6	3	Sports tracks
Lodowiska sztucznie mrożone	5	2	Ice skating rinks

a Bez obiektów przyszkolnych. b Łącznie z deklarowanymi obiektami niespełniającymi wymogów przewidzianych dla stadionów, np. widowni.

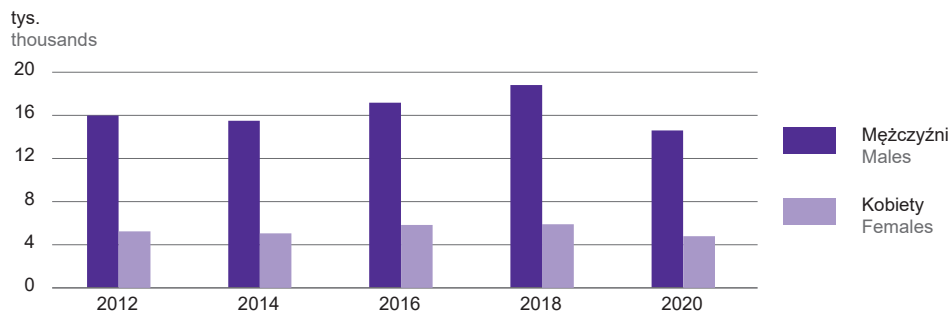
c Łącznie z obiektami niepełnowymiarowymi. d Łącznie z salami pomocniczymi.

a Excluding schools facilities. b Including declared facilities not satisfying the requirements for stadiums, e.g. the seating. c Including non-full-size facilities. d Including auxiliary gyms.

MAPA 4 (31). **KLUBY SPORTOWE W 2020 R.**  
 MAP 4 (31). **SPORTS CLUBS IN 2020**



Ćwiczący w klubach sportowych według płci  
 Persons practising sports in sports clubs by sex



U w a g a. Dane dotyczące klubów sportowych na podstawie badania cyklicznego przeprowadzanego co dwa lata. Dane za 2018 r. i 2020 r. opracowano wykorzystując estymację bezpośrednią z uwzględnieniem imputacji dla jednostek, które odmówiły udziału w badaniu.

Note. Data on sports clubs on the basis of periodic surveys conducted every two years. Data for 2018 and 2020 were compiled using direct estimation including imputation for units which refused to participate in the survey.