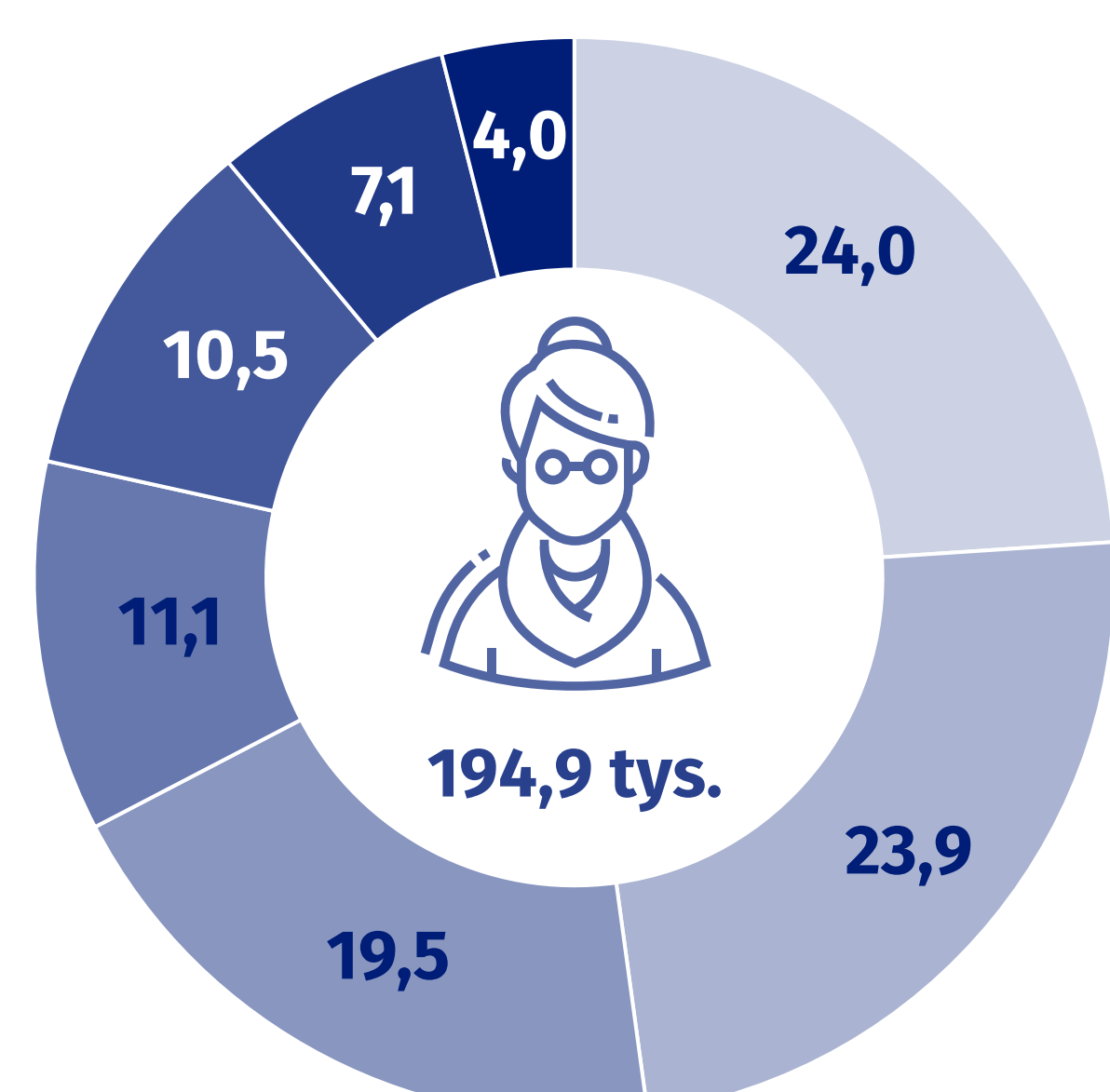
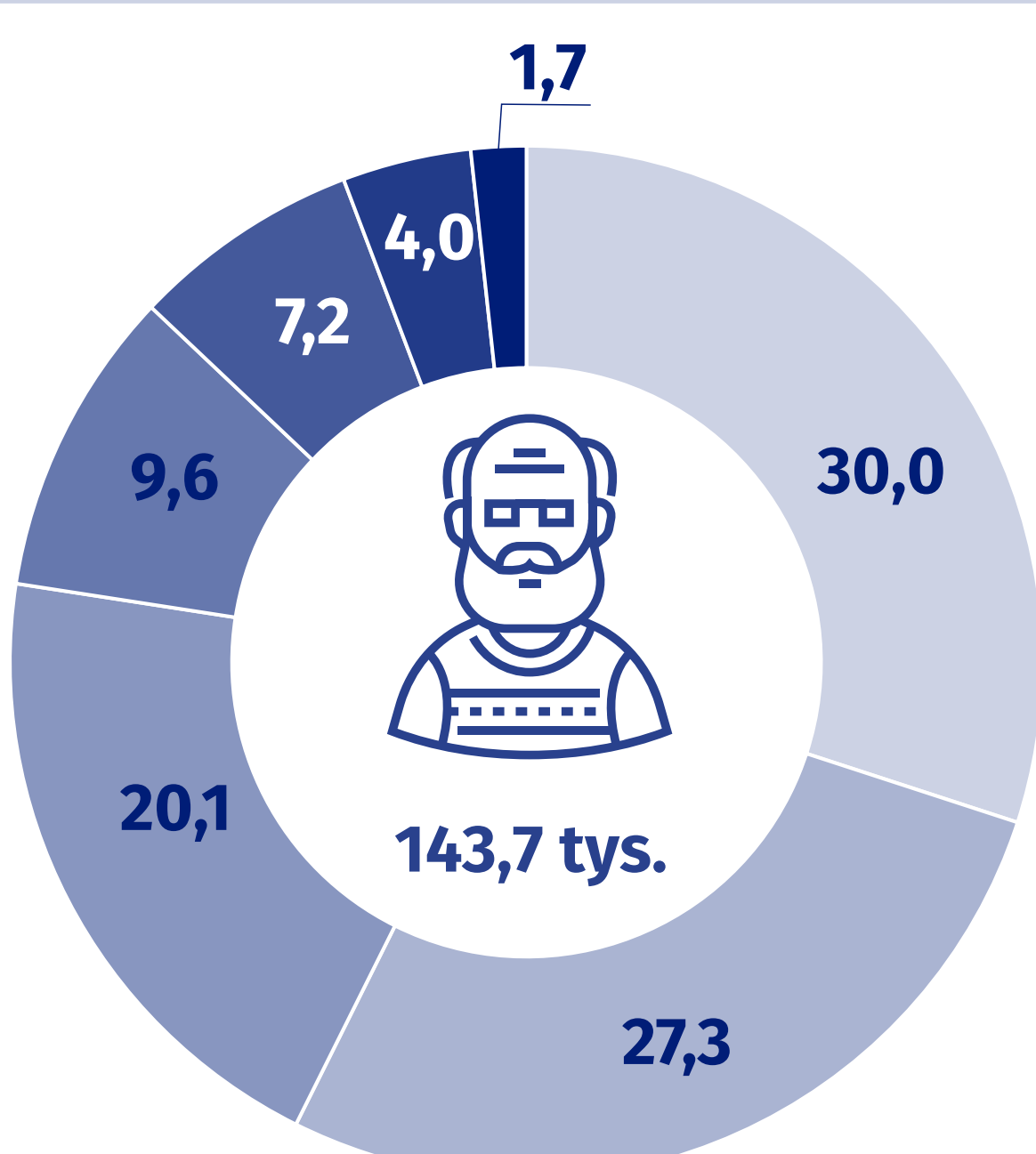


Dzień Babci
21 stycznia
Dzień Dziadka
22 stycznia

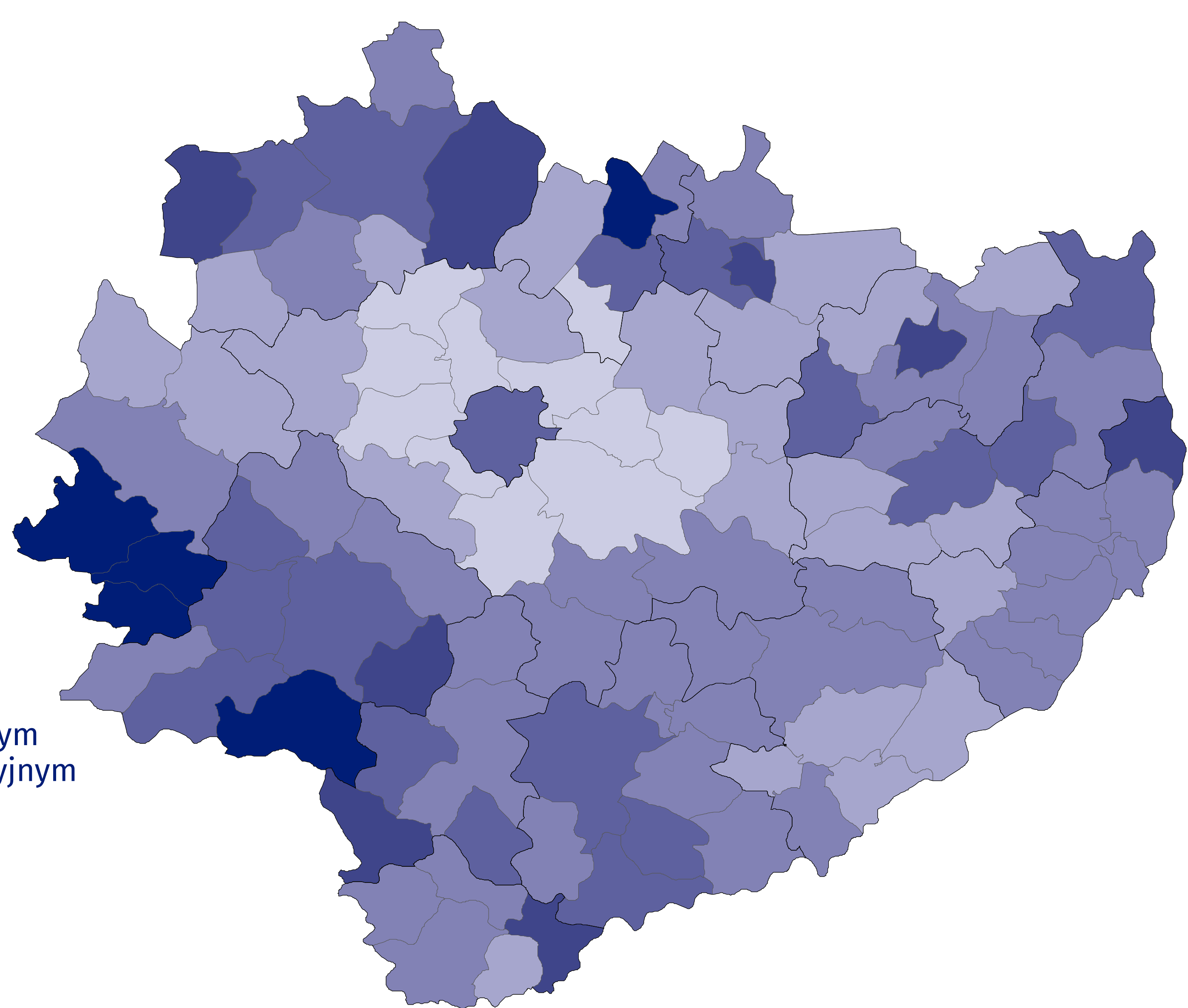
województwo świętokrzyskie

Dane z Narodowego Spisu Powszechnego Ludności i Mieszkań 2021
stan na 31 marca 2021 r.

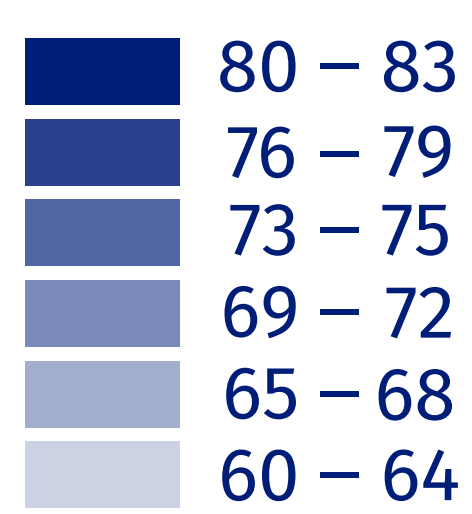
Struktura ludności w wieku 60 lat i więcej (w %)



Współczynnik obciążenia demograficznego




Osoby w wieku nieprodukcyjnym
na 100 osób w wieku produkcyjnym



świętokrzyskie = 72

U w a g a: Wiek produkcyjny to wiek zdolności do pracy (tj. dla mężczyzn grupa wieku 18-64 lata, dla kobiet - 18-59 lat), natomiast na wiek nieprodukcyjny składa się wiek przedprodukcyjny, w którym ludność nie osiągnęła jeszcze zdolności do pracy (tj. grupa wieku 0-17 lat) oraz wiek poprodukcyjny, w którym osoby zazwyczaj kończą pracę zawodową (tj. dla mężczyzn - 65 lat i więcej, dla kobiet - 60 lat i więcej).

Pracujący w wieku 65 lat i więcej



Osoby w wieku 60 lat i więcej, które zawarły związek małżeński w 2021 r.



Mężczyźni



Kobiety

| | 2015 | 2016 | 2017 | 2018 | 2019 | 2020 | 2021 |
|--|---------|---------|---------|---------|---------|---------|---------|
| Osoby pobierające emerytury z pozarolniczego systemu ubezpieczeń społecznych | 162434 | 165893 | 169919 | 182693 | 188114 | 192815 | 194405 |
| Przeciętna miesięczna emerytura brutto z pozarolniczego systemu ubezpieczeń społecznych (w zł) | 1898,67 | 1929,25 | 1972,85 | 2035,63 | 2120,31 | 2232,37 | 2387,87 |