


PRZECIĘTNE CENY SKUPU PODSTAWOWYCH PRODUKTÓW ROLNYCH

Żyto^a (za 1 dt)




brak
notowania
w badanym
okresie

Drób^b



4,67 zł
spadek o
20,2% r/r

Żywiec wołowy^b




9,58 zł
spadek o
9,7% r/r

Pszenica^a (za 1 dt)



79,87 zł
spadek o
44,0% r/r

Żywiec wieprzowy^b



7,42 zł
spadek o
4,6% r/r

Mleko krowie (za 1 l)



2,06 zł
spadek o
22,2% r/r

SKUP PODSTAWOWYCH PRODUKTÓW ROLNYCH

brak notowania
w badanym okresie

Żyto^{ac}




4,9 tys. ton
wzrost o 30,8% r/r

Pszenica^{ac}




3,3 tys. ton
wzrost o 65,6% r/r

Drób^{cd}




1,9 tys. ton
spadek o 8,5% r/r

Żywiec wieprzowy^{cd}



1,0 tys. ton
wzrost o 50,7% r/r

Żywiec wołowy^{cd}



14,0 mln litrów
spadek o 1,2% r/r

Mleko^c



a Bez ziarna siewnego. b Za 1 kg wagi żywej. c Bez skupu realizowanego przez osoby fizyczne. d W wadze żywej.

W przypadku cytowania danych Urzędu Statystycznego w Kielcach prosimy o zamieszczenie informacji: „Źródło danych US Kielce”, a w przypadku publikowania obliczeń dokonanych na podstawie danych US Kielce prosimy o zamieszczenie informacji: „Opracowanie własne na podstawie danych US Kielce”.