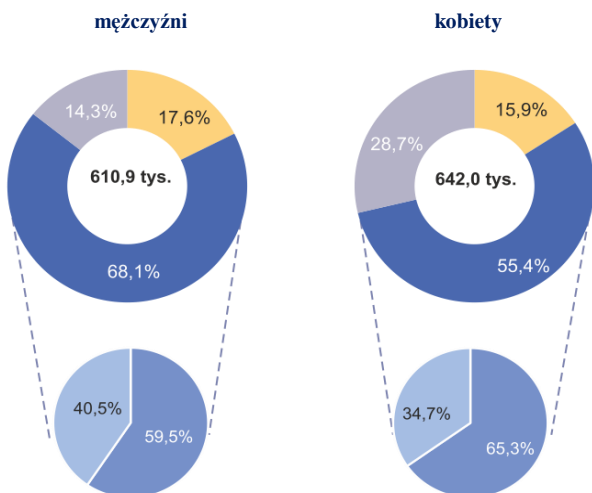


SENIORZY W WOJEWÓDZTWIE ŚWIĘTOKRZYSKIM

Ludność według ekonomicznych grup wieku

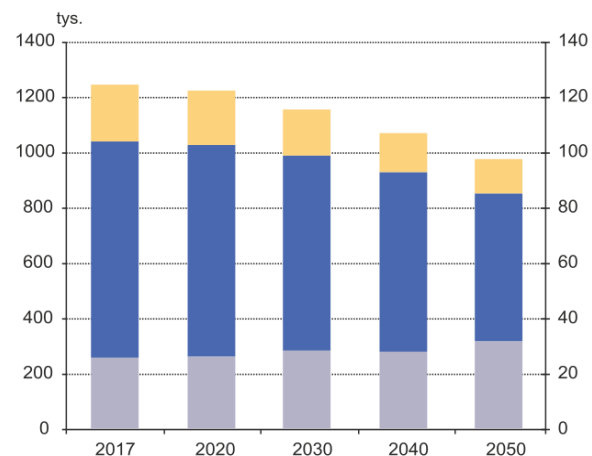
Stan w dniu 31 XII 2016 r.



Liczba ludności w wieku poprodukcyjnym w 2016 r. wyniosła **271,8 tys.**

- przedprodukcyjny (do 17 lat)
- produkcyjny (kobiety: 18-59 lat, mężczyźni: 18-64 lata)
- mobilny (18-44 lata)
- niemobilny (kobiety: 45-59 lat, mężczyźni: 45-64 lata)
- poprodukcyjny (kobiety: 60 lat i więcej, mężczyźni: 65 lat i więcej)

Prognoza ludności w latach 2017-2050



Ludność w wieku 65 lat i więcej na 100 osób w wieku 14 lat i mniej w 2016 r.


Stan w dniu 31 XII

(w osobach)

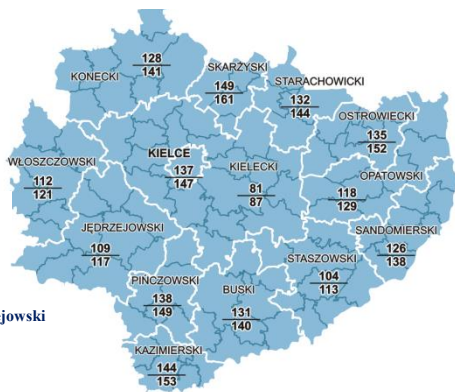
województwo



podregion kielecki




podregion sandomiersko-jędrzejowski



Życie zaczyna się po....

Seniorzy coraz chętniej wstępują w związki małżeńskie.

Wśród osób w wieku 60+ liczba małżeństw w 2016 r. zwiększyła się o ponad **28%** w stosunku do roku 2010.



Przeciętna miesięczna emerytura i renta brutto wypłacana przez ZUS wyniosła **1818,86 zł** i była wyższa o 1,8% niż przed rokiem. To samo świadczenie pobierane przez rolników indywidualnych ukształtowało się na poziomie **1157,75 zł** i zwiększyło się o 0,3% w ciągu roku.