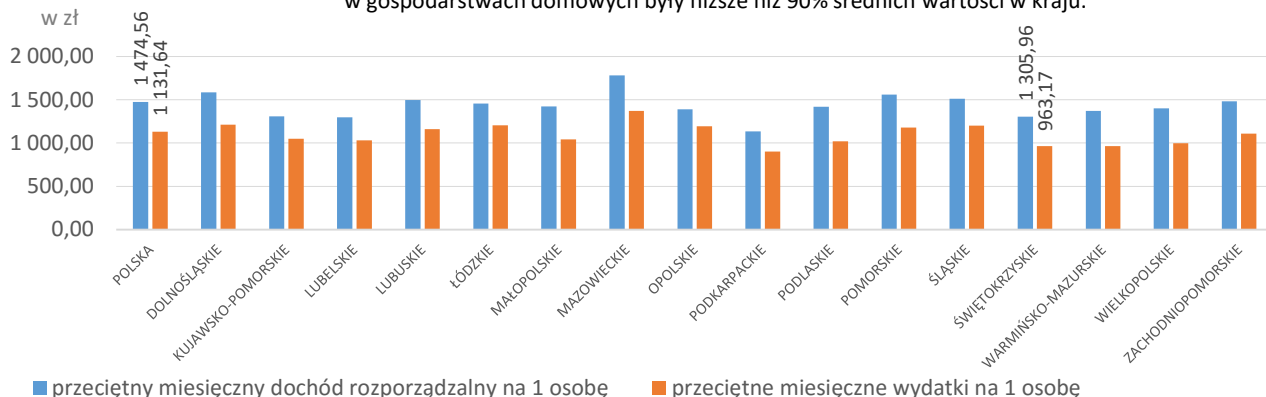


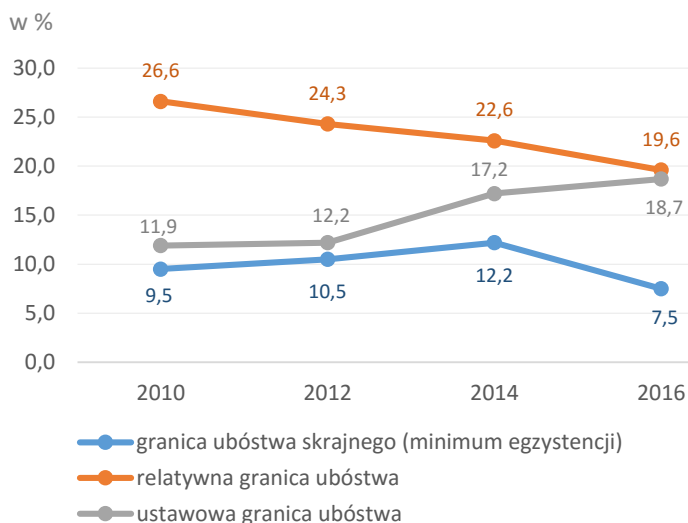
października
MIĘDZYNARODOWY
DZIEŃ UBÓSTWA

Dochody i wydatki w gospodarstwach domowych w 2016 r.
(w zł wg województw)

W 2016 roku w województwie świętokrzyskim zarówno dochody jak i wydatki na 1 osobę w gospodarstwach domowych były niższe niż 90% średnich wartości w kraju.



Zasięg ubóstwa - odsetek osób w gospodarstwach domowych o wydatkach poniżej granicy ubóstwa



W kraju 4,9% osób w gospodarstwach domowych znajdowało się poniżej minimum egzystencji

Granica ubóstwa skrajnego tzw. minimum egzystencji uwzględnia jedynie te potrzeby, których zaspokojenie nie może być odłożone w czasie a konsumpcja niższa od tego poziomu prowadzi do biologicznego wyniszczenia

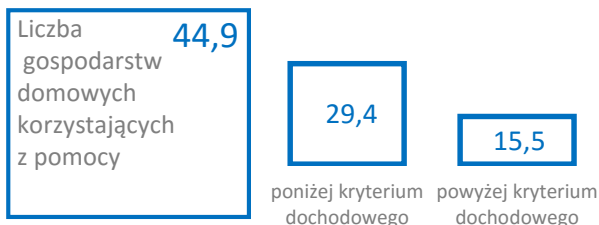
W Polsce odsetek osób w gospodarstwach domowych o wydatkach poniżej relatywnej granicy ubóstwa wyniósł 13,9%

Relatywna granica ubóstwa określana jako 50% średnich wydatków ogółu gospodarstw domowych pokazuje tych, których poziom konsumpcji jest niższy niż większości ludzi w Polsce i odbiega znacząco od poziomu przeciętnego.

W kraju odsetek osób żyjących poniżej ustawowej granicy ubóstwa wyniósł 12,7%

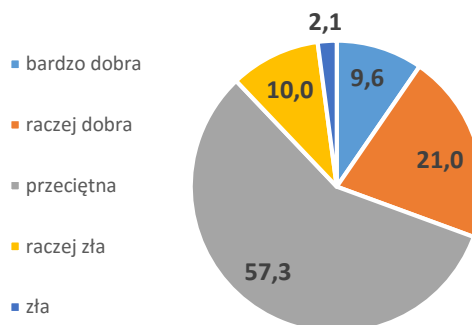
Ustawowa granica ubóstwa wskazuje na grupę osób, która zgodnie z obowiązującymi przepisami jest uprawniona do ubiegania się o przyznanie świadczenia pieniężnego z pomocy społecznej.

Beneficjenci środowiskowej pomocy społecznej (w tys.)



W 2016 r. liczba beneficjentów środowiskowej pomocy społecznej w województwie świętokrzyskim wyniosła 108,1 tys. osób, stanowiąc 4,4% osób korzystających z pomocy społecznej w kraju. W porównaniu do 2015 r. ich liczba zmniejszyła się o 11,1 tys.

Subiektywna ocena sytuacji materialnej gospodarstw domowych (w %)



Źródło informacji: GUS - Bank Danych Lokalnych