

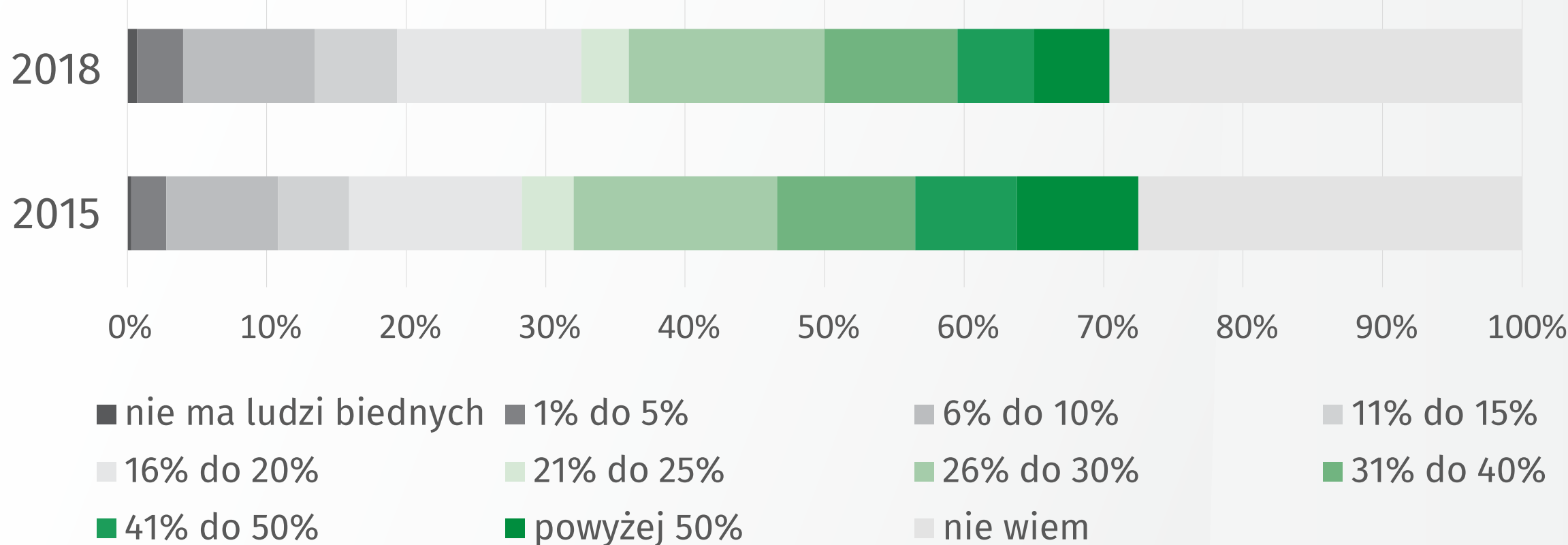
20 lutego Światowy Dzień Sprawiedliwości Społecznej

Zdecydowana większość (87%) mieszkańców Polski w wieku 16 lat i więcej uważa, że w Polsce różnice dochodów są zbyt duże. Z opinią tą nie zgadza się tylko ok. 3% osób.

Postrzeganie ubóstwa i nierówności dochodowych w Polsce – opinie mieszkańców *

Jaki procent stanowią w naszym kraju ludzie biedni?

Mieszkańcy Polski najczęściej zasięg ubóstwa szacowali na poziomie 26-30% oraz 16-20%.



* na podstawie wyników reprezentacyjnego Badania spójności społecznej przeprowadzonego w dniach 05.02.-30.05.2018 r. Odpowiedzi na pytania w kwestionariuszu indywidualnym udzieliło ponad 13 tys. osób w wieku 16 lat i więcej. Opracowanie [tutaj](#)

Jakiego rodzaju pomocy najbardziej potrzeba ludziom ubogim?

- pomoc w znalezieniu pracy - tak odpowiedziało 43,1% ankieterowanych mieszkańców
- wsparcie w postaci: pomocy w pielęgnacji osób przewlekle chorych i niepełnosprawnych - 31,7%
- zwiększenie dostępności do bezpłatnych usług medycznych - 27,6%
- pomoc w prowadzeniu gospodarstwa domowego osobom starszym - 24,8%
- zasiłki pieniężne - 15,8%

Zasięg ubóstwa w Polsce w latach 2008 – 2017 według przyjętych w danym roku granic ubóstwa

Granica ubóstwa skrajnego w IV kwartale 2017 r.

tzw. minimum egzystencji, uwzględnia jedynie te potrzeby, których zaspokojenie nie może być odłożone w czasie, a konsumpcja niższa od tego poziomu prowadzi do biologicznego wyniszczenia

gospodarstwo 1-osobowe	582 zł
gospodarstwo 4-osobowe (2 os.dorośle+2 dzieci do lat 14)	1571 zł

Relatywna granica ubóstwa w IV kwartale 2017 r.

określana jako 50% średnich wydatków ogółu gospodarstw domowych pokazuje tych, których poziom konsumpcji jest niższy niż większości ludzi w Polsce i odbiega znacząco od poziomu przeciętnego

gospodarstwo 1-osobowe	799 zł
gospodarstwo 4-osobowe (2 os.dorośle+2 dzieci do lat 14)	2157 zł

Ustawowa granica ubóstwa w IV kwartale 2017 r.

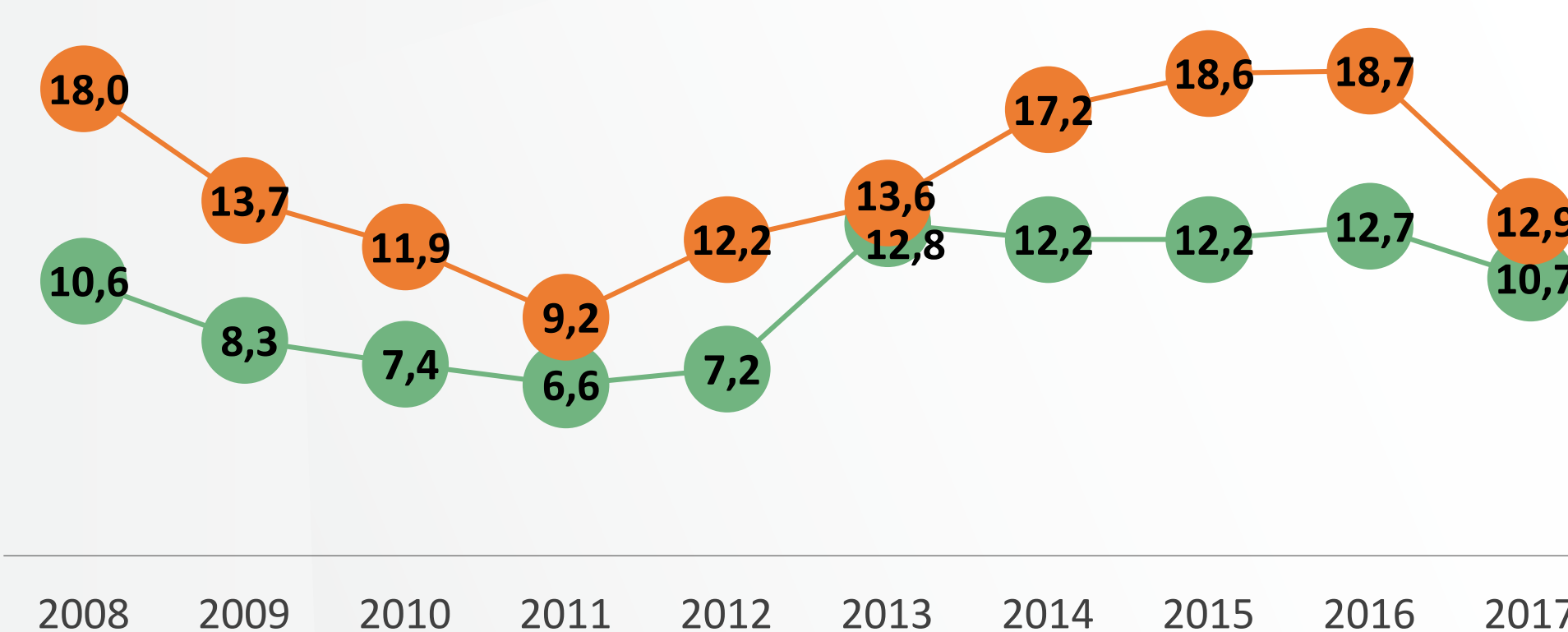
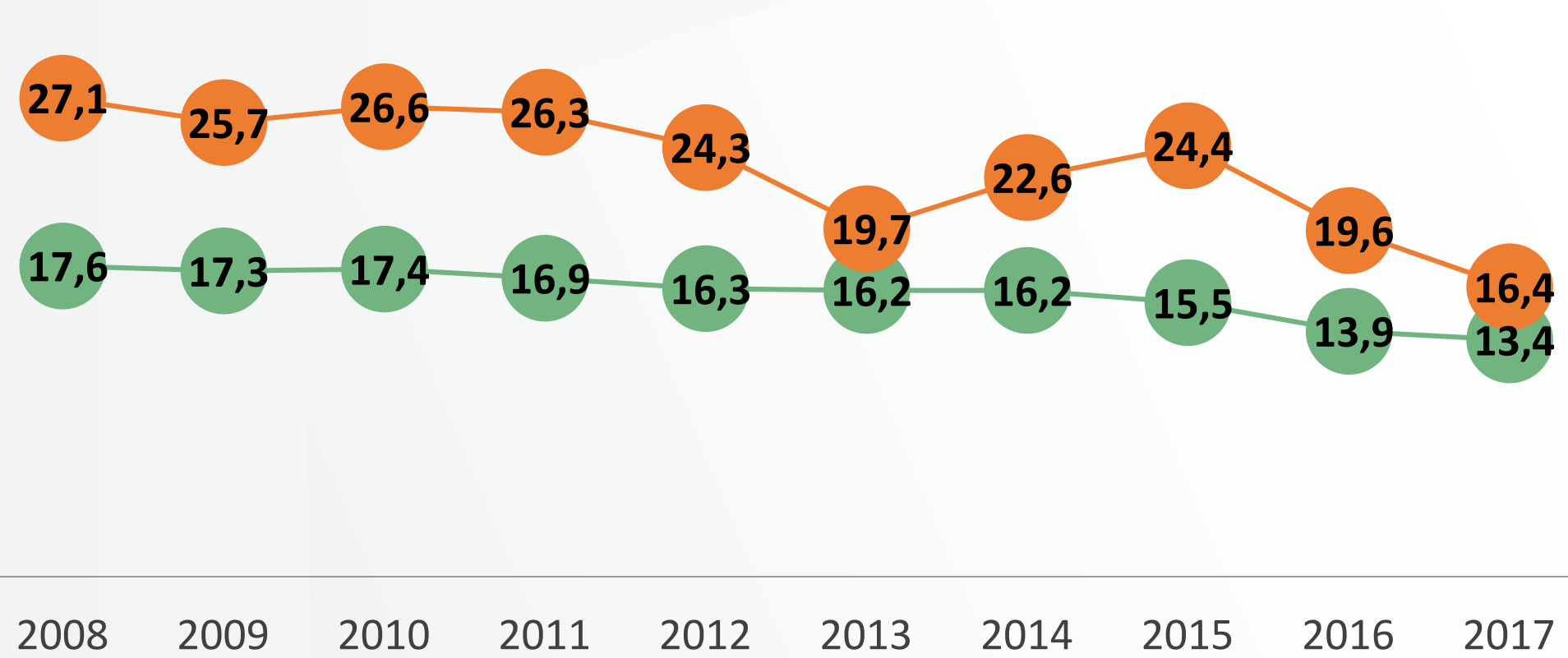
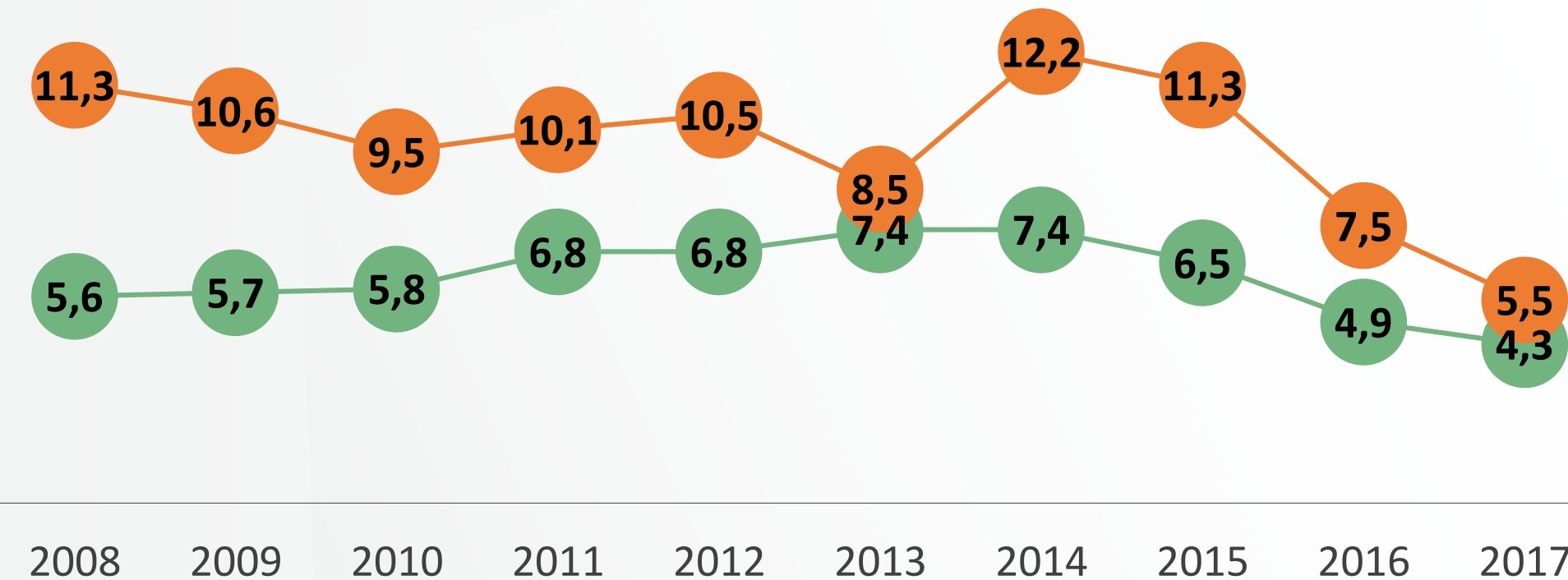
określona jako kwota dochodu, która zgodnie z obowiązującymi przepisami uprawnia do ubiegania się o przyznanie świadczenia pieniężnego z pomocy społecznej

gospodarstwo 1-osobowe	634 zł
gospodarstwo 4-osobowe (2 os.dorośle+2 dzieci do lat 14)	2056 zł

Zasięg (stopa) ubóstwa to odsetek osób w gospodarstwach domowych, w których poziom wydatków (w tym wartość artykułów otrzymywanych bezpłatnie i spożycia naturalnego) był niższy od przyjętej granicy ubóstwa.

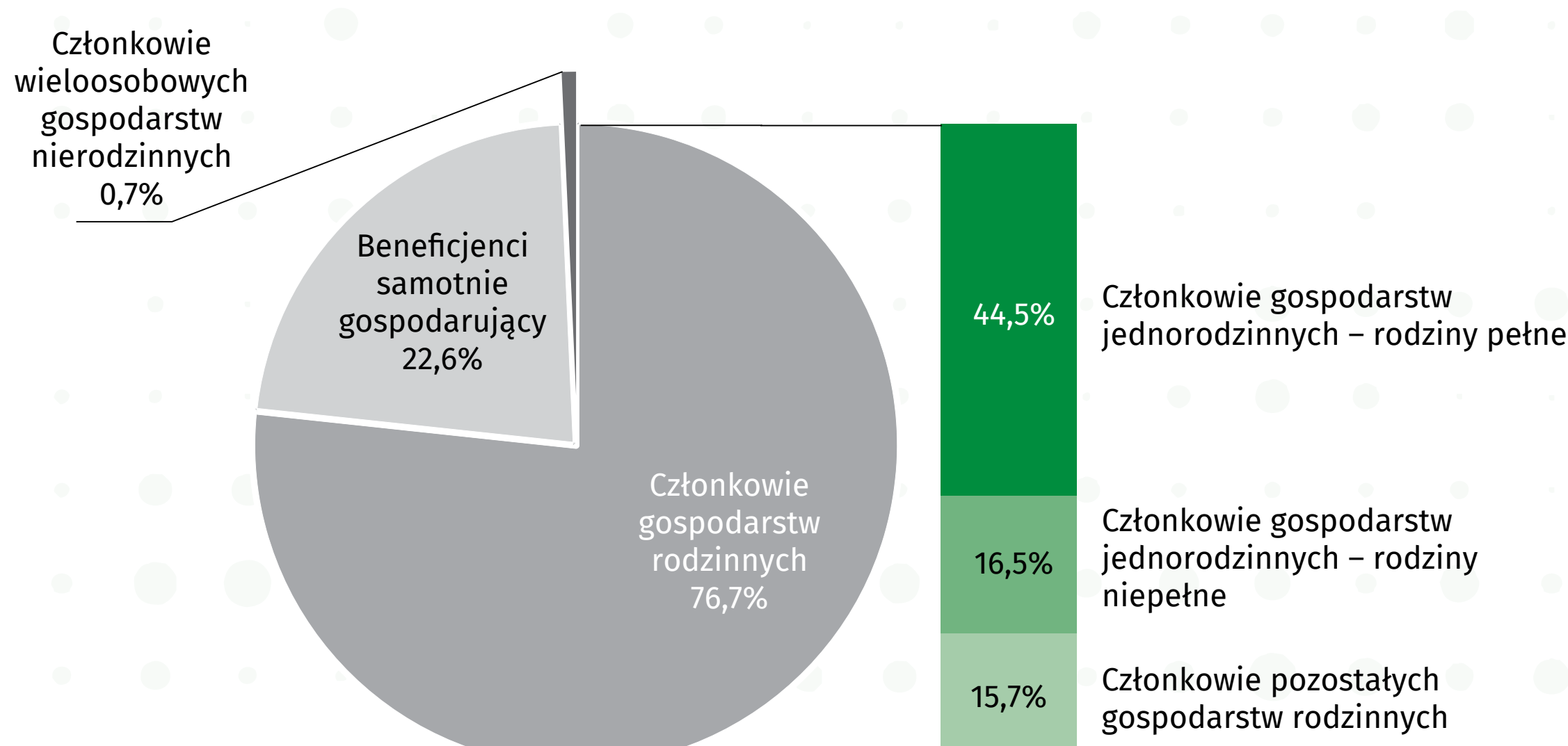
(w % osób w gospodarstwach domowych)

— POLSKA — ŚWIĘTOKRZYSKIE

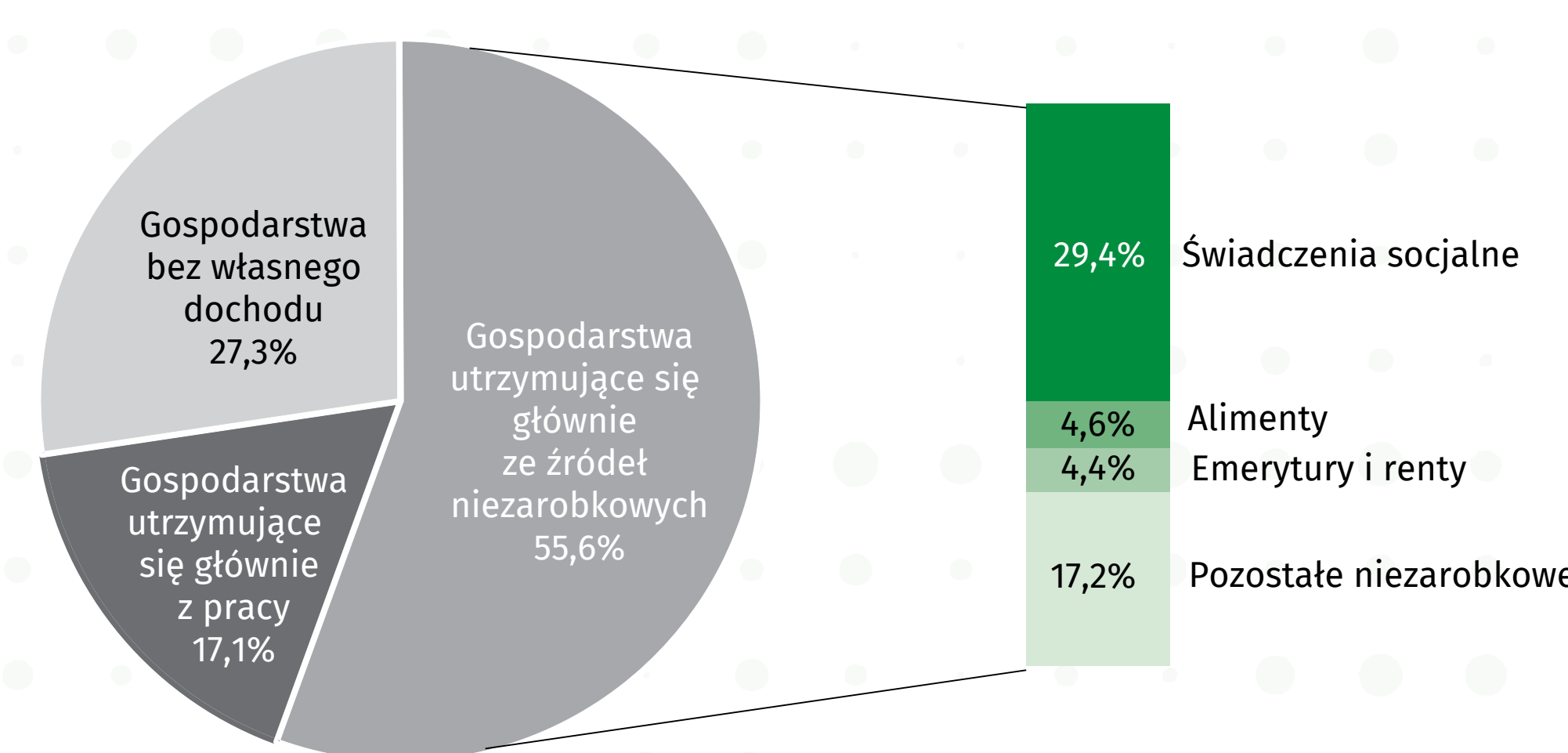


W ramach środowiskowej pomocy organizowanej i świadczonej przez jednostki samorządu terytorialnego, a także realizowanej przez powiatowe centra pomocy rodzinie, na pomoc społeczną w 2017 r. w kraju wydano łącznie 3,7 mld zł.

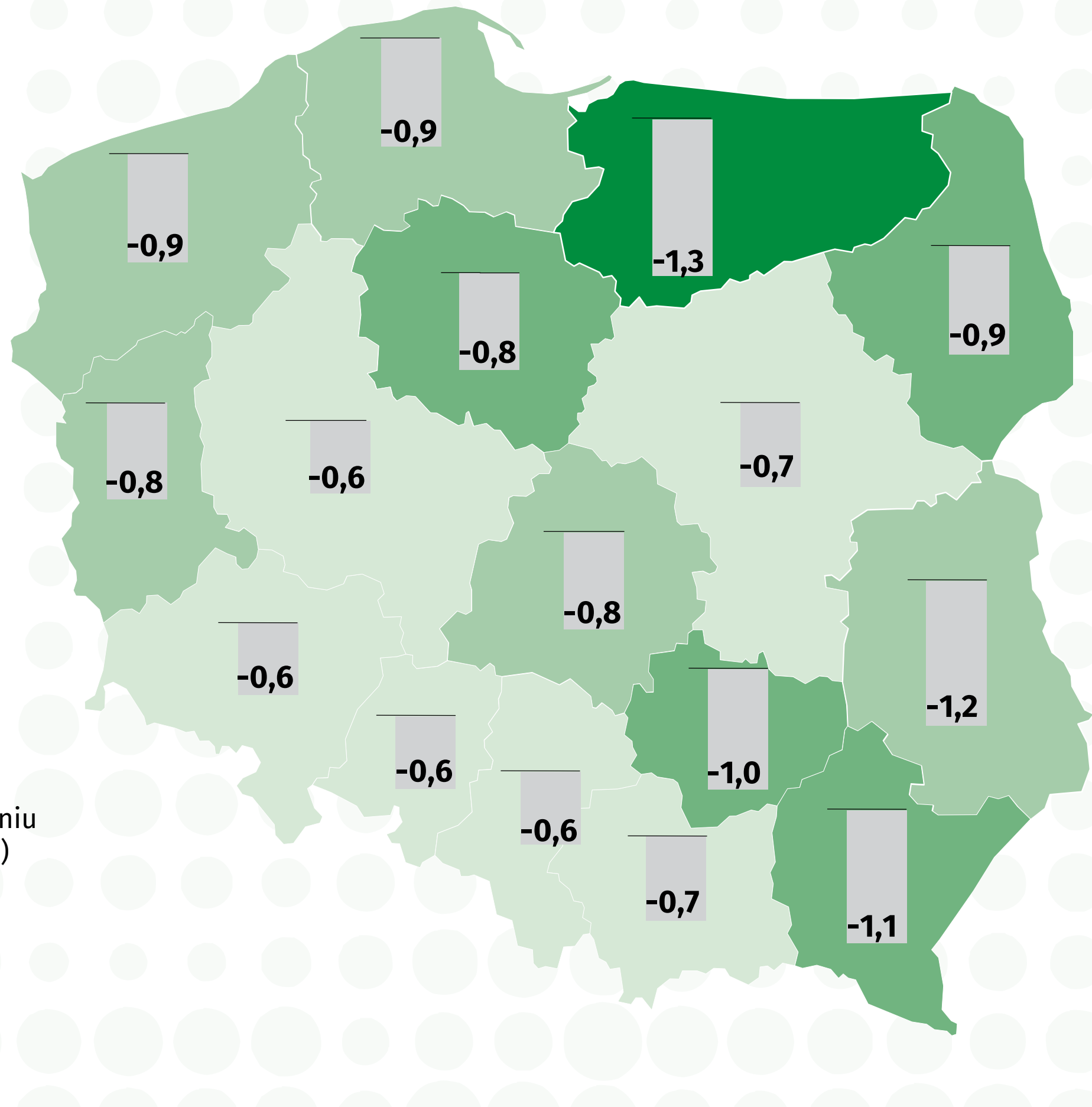
Beneficjenci środowiskowej pomocy społecznej w gospodarstwach domowych według typów gospodarstw w 2017 r.



Struktura ubogich gospodarstw domowych według głównego źródła dochodu w 2017 r.



Zasięg korzystania z pomocy społecznej w ogólnej liczbie ludności w 2017 r.



- Udział w liczbie ludności ogółem **5,7%**
- Beneficjenci środowiskowej pomocy społecznej **2 180,6 tys. osób.**
- Ponad **85%** ubogich beneficjentów w wieku produkcyjnym to osoby bezrobotne lub biernie zawodowo