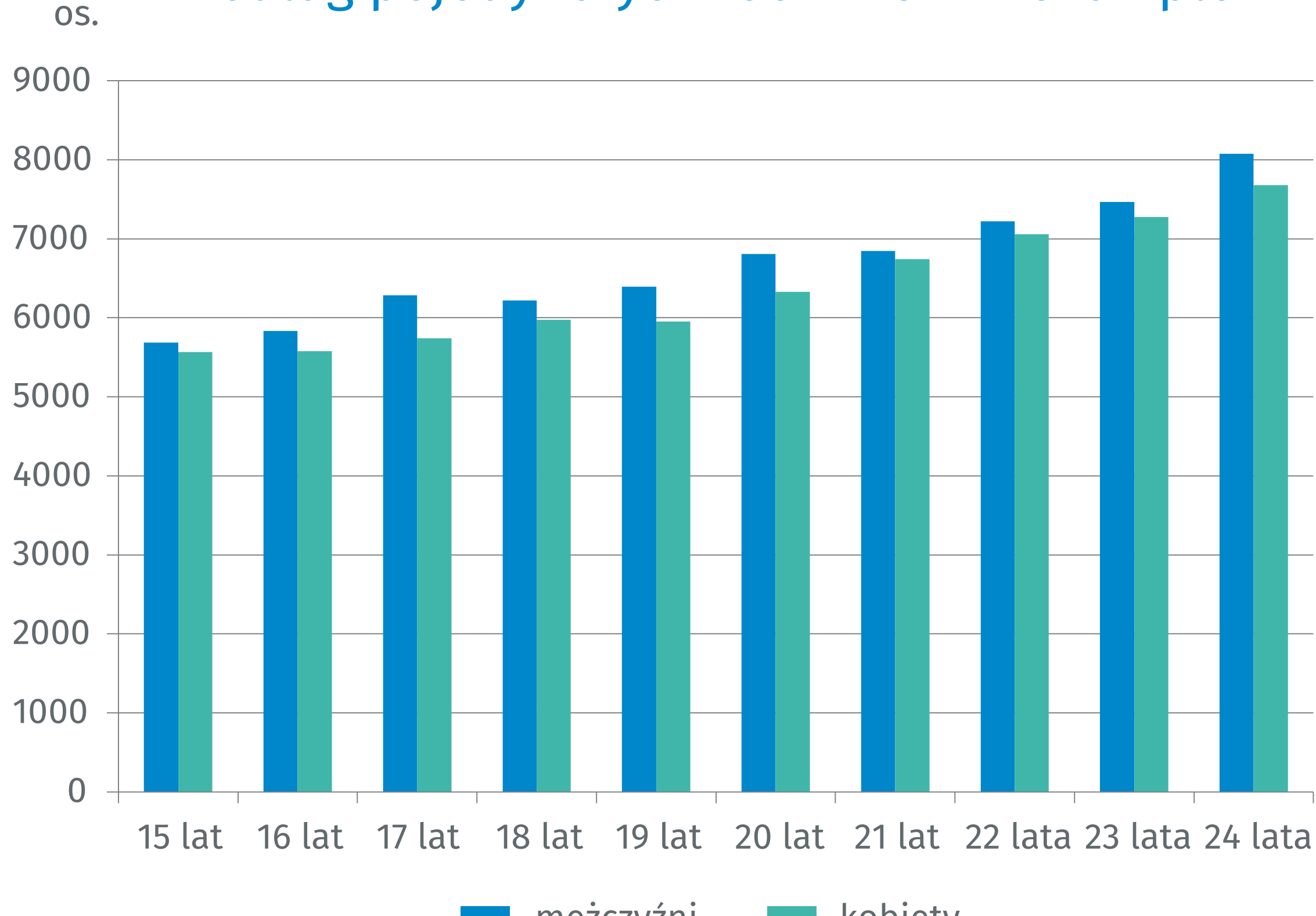


Międzynarodowy
Dzień Młodości
12 sierpnia

Na koniec 2018 r. ludność w Polsce w wieku 15-24 lata liczyła **3,9 mln.** osób, z czego **130,7 tys. (3,3%)** to mieszkańcy województwa świętokrzyskiego.

Osoby młode^a w województwie świętokrzyskim
stan w dniu 31 grudnia 2018 r.

według pojedynczych roczników wieku i płci



10,5% w ogólnej liczbie ludności województwa

mieszkające w miastach **50 606**

80 136 mieszkające na wsi

Udział osób młodych^a w ogólnej liczbie ludności
w wybranych krajach Unii Europejskiej

1 stycznia 2007 r. 1 stycznia 2018 r.

15,9% **10,7%**

11,7% **10,5%**

13,1% **11,9%**

15,1% **12,4%**

12,5% **12,5%**

12,9% **11,7%**

11,5% **9,7%**

12,7% **12,3%**

11,4% **12,8%**

11,9% **10,8%**


Źródło: Eurostat

Migracje zagraniczne osób młodych^a
na pobyt stały z/do Polski w 2018 r.

emigracja
imigracja

Ogółem
1838
788

Kobiety
580
387

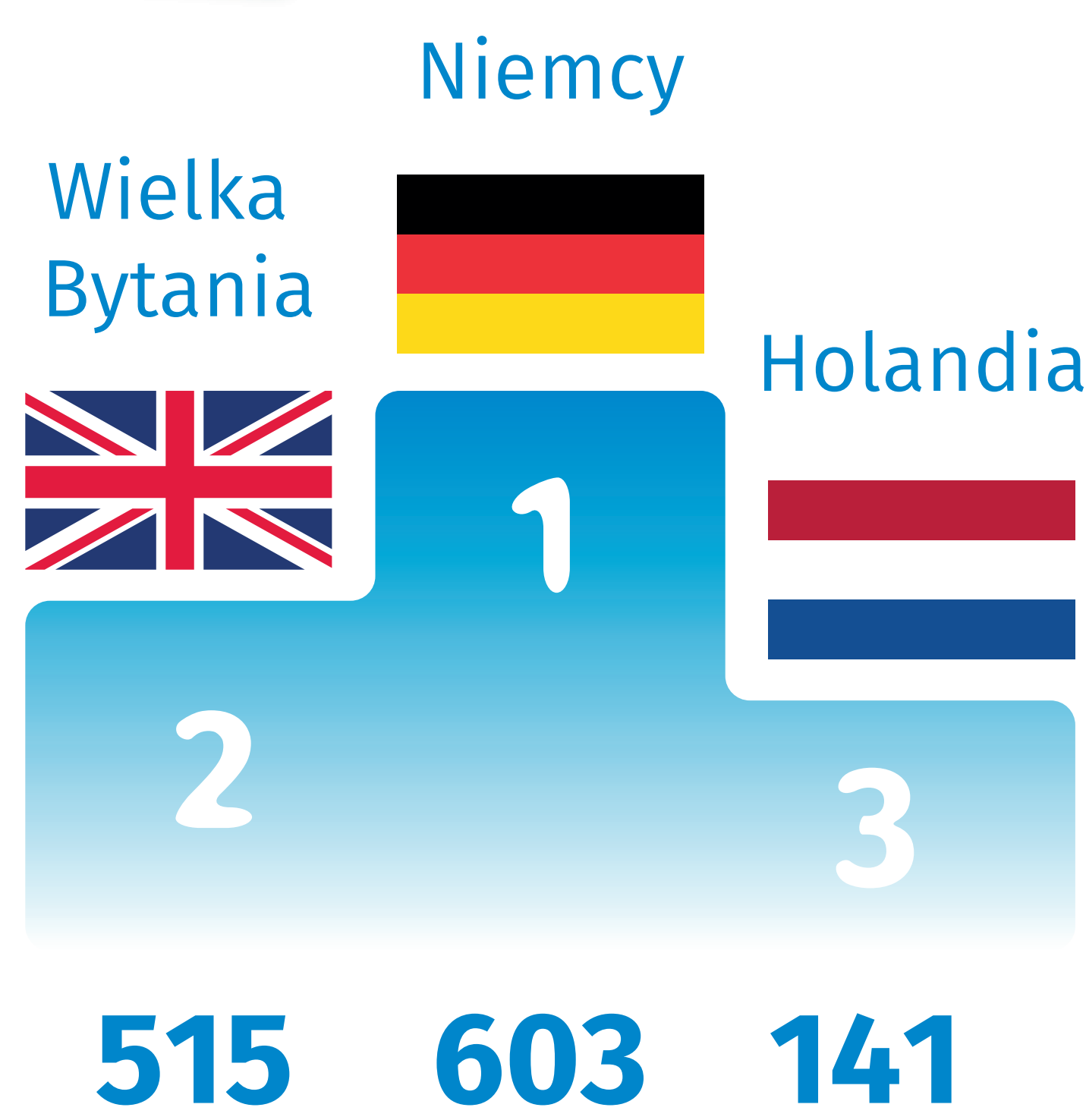


Mężczyźni
1303
401




Najczęstsze kierunki migracji zagranicznych na pobyt stały

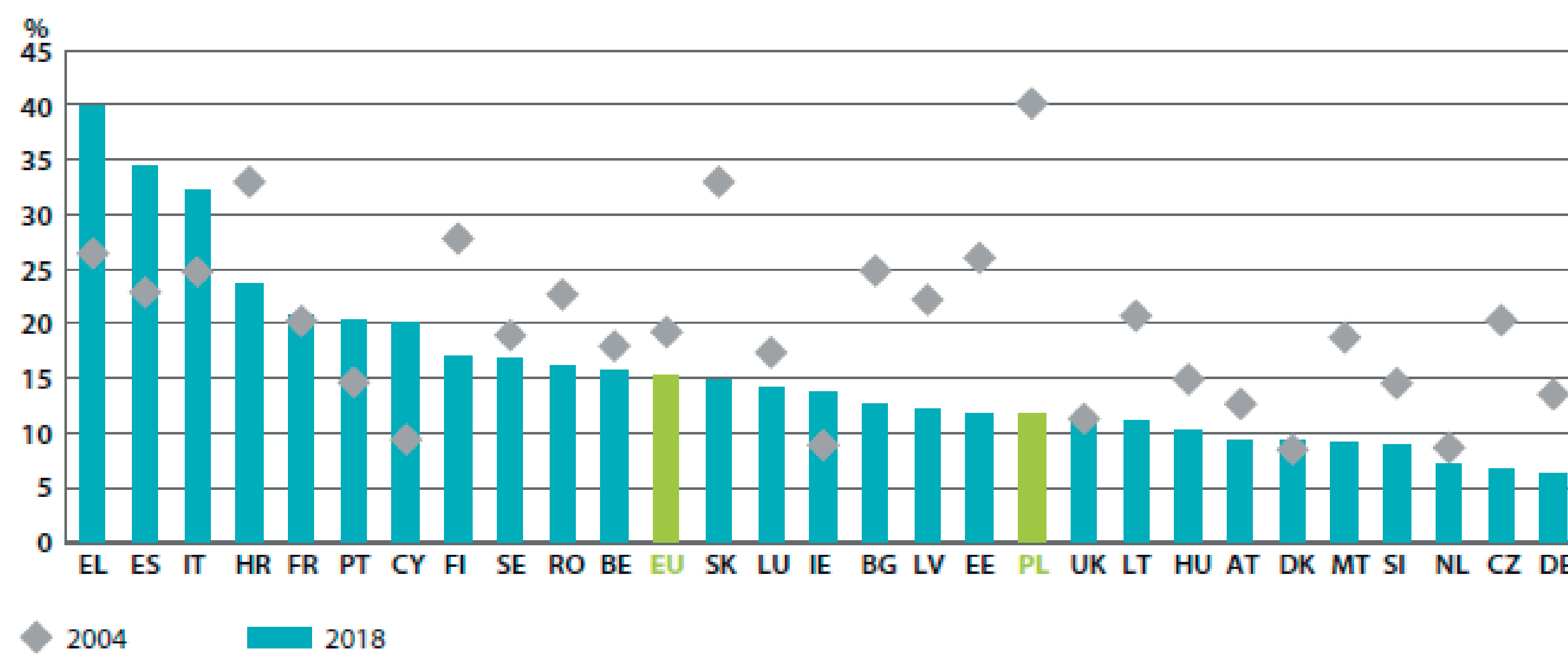
emigracja



imigracja

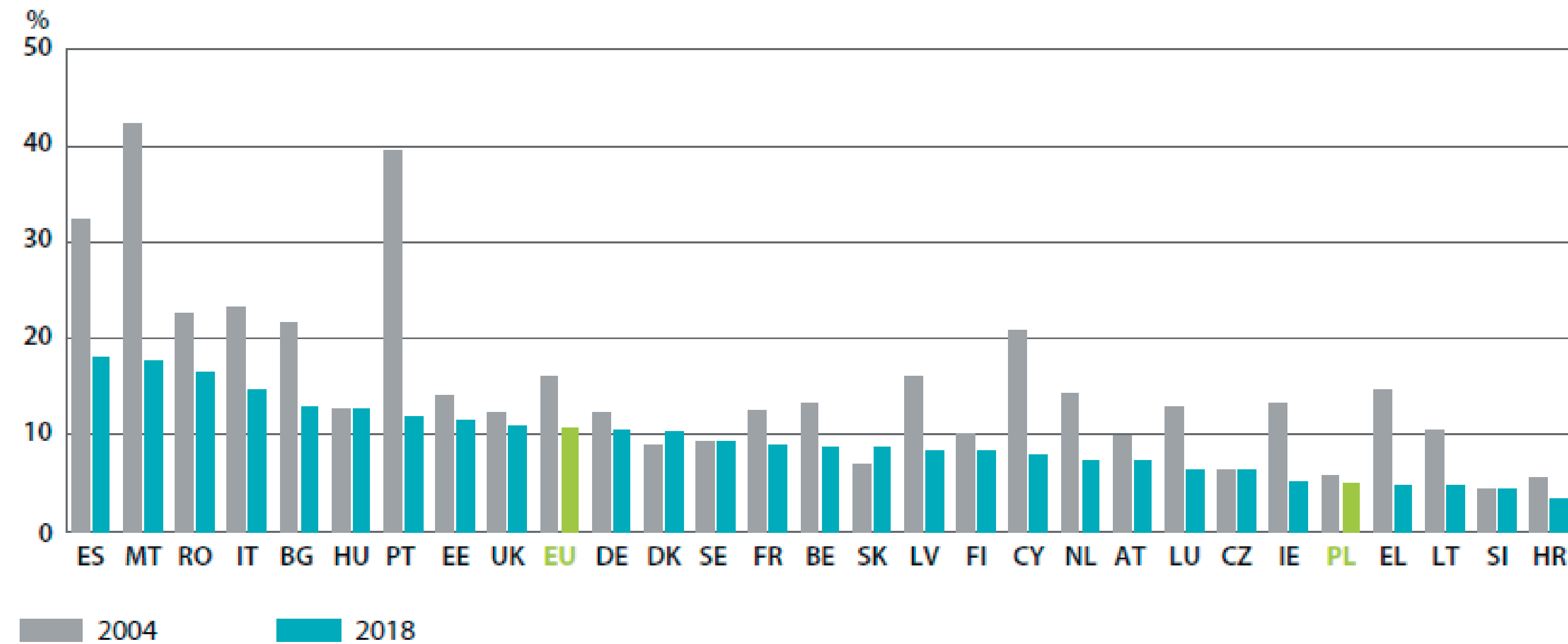


Stopa bezrobocia wśród osób młodych^a w krajach UE



- | Kod | Kraj |
|-----|-------------|
| AT | Austria |
| BE | Belgia |
| BG | Bułgaria |
| HR | Chorwacja |
| CY | Cypr |
| CZ | Czechy |
| DK | Dania |
| EE | Estonia |
| FI | Finlandia |
| FR | Francja |
| EL | Grecja |
| ES | Hiszpania |
| NL | Holandia |
| IE | Irlandia |
| LT | Litwa |
| LU | Luksemburg |
| LV | Łotwa |
| MT | Malta |
| DE | Niemcy |
| PL | Polska |
| PT | Portugalia |
| RO | Rumunia |
| SK | Słowacja |
| SI | Słowenia |
| SE | Szwecja |
| UK | W. Brytania |
| HU | Węgry |
| IT | Włochy |

Młodzi w wieku 18-24 lata^b
niekontynuująca nauki w krajach UE



^b w ogólnej liczbie ludności w danej grupie wieku