

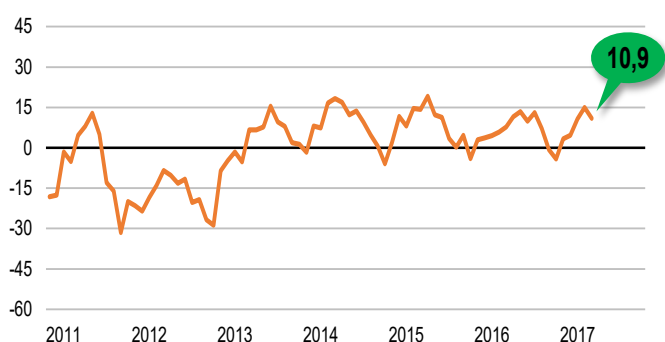
KONIUNKTURA GOSPODARCZA

w maju 2017 r.

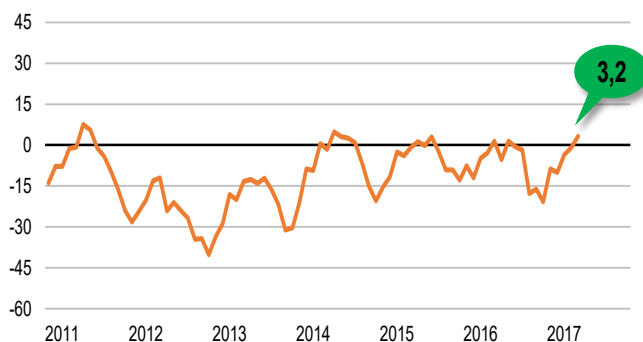
opinie formułowane przez jednostki z siedzibą w województwie
ŚWIĘTOKRZYSKIM

OGÓLNY KLIMAT KONIUNKTURY

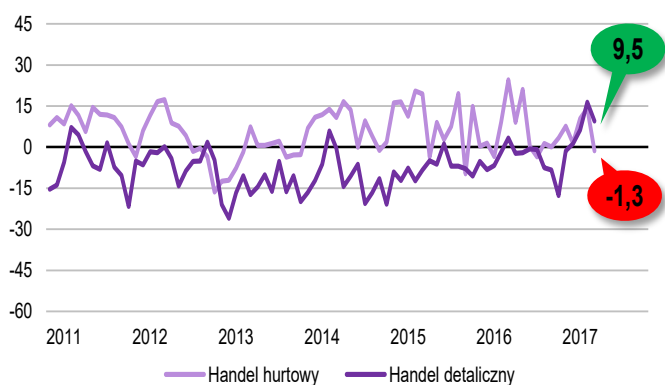
PRZETWÓRSTWO PRZEMYSŁOWE



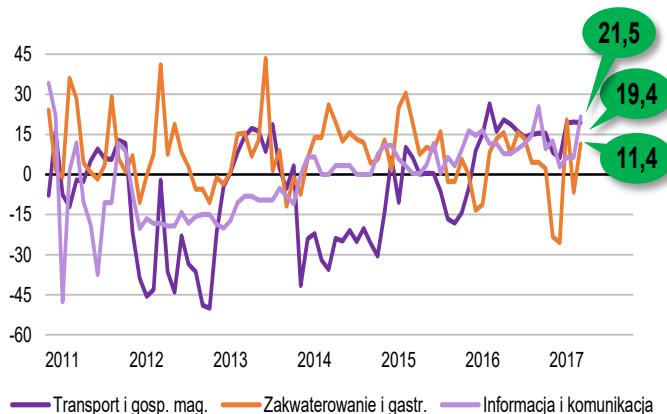
BUDOWNICTWO



HANDEL



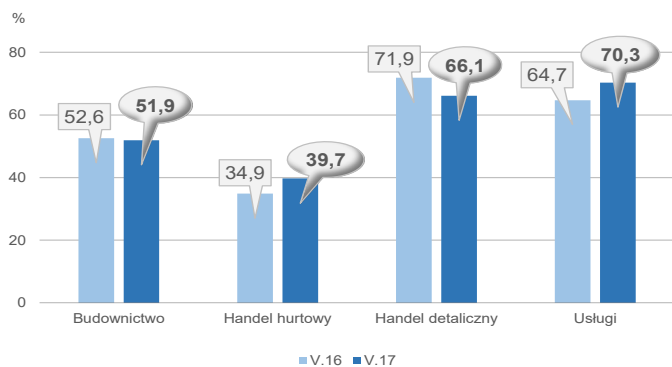
USŁUGI



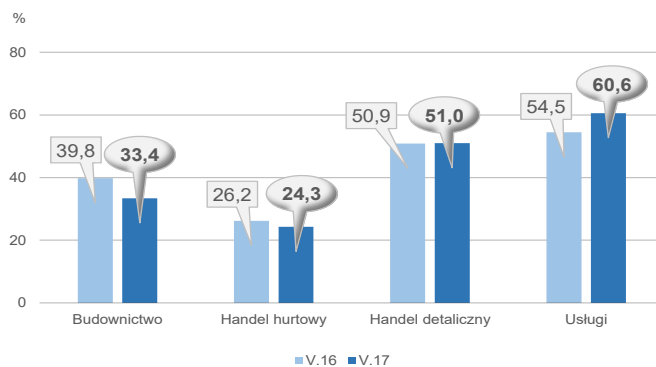
Ogólny klimat koniunktury w przedsiębiorstwach z siedzibą w województwie świętokrzyskim oceniany jest optymistycznie i lepiej niż przed miesiącem przez podmioty prowadzące działalność gospodarczą w zakresie sekcji **informacja i komunikacja**, **zakwaterowanie i gastronomia** oraz **budownictwo**. Opinie dotyczące koniunktury formułowane przez jednostki **przetwórstwa przemysłowego** oraz **handlu detalicznego** są mniej korzystne od sygnalizowanych w kwietniu. Jednostki z sekcji **transport i gospodarka magazynowa** formułują optymistyczne opinie zbliżone do zgłaszanych przed miesiącem. Nieznacznie negatywne oceny, gorsze niż przed miesiącem, zgłaszają podmioty prowadzące działalność z zakresu **handlu hurtowego**.

BARIERY DZIAŁALNOŚCI

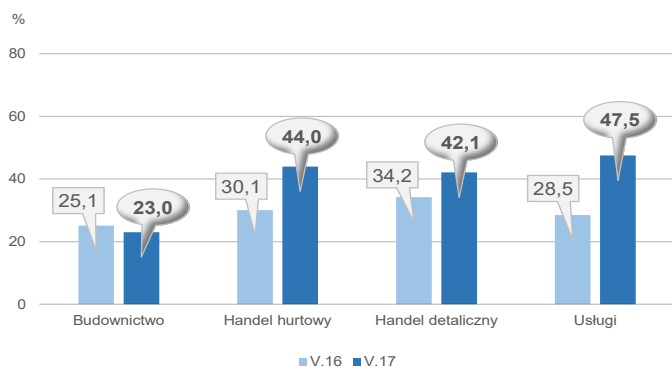
KOSZTY ZATRUDNIENIA



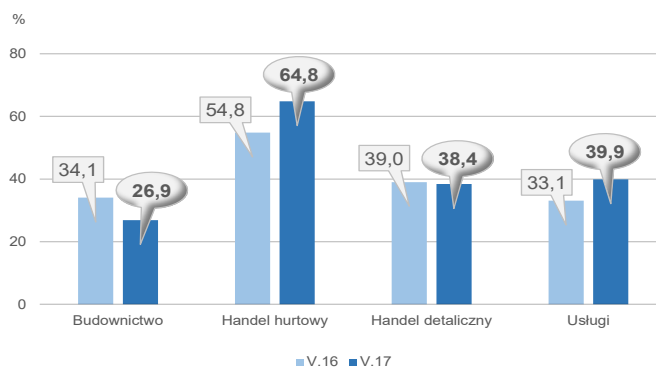
WYSOKIE OBCIĄŻENIA NA RZECZ BUDŻETU



NIEJASNE I NIESPÓJNE PRZEPISY PRAWNE



NIEPEWNOŚĆ OGÓLNEJ SYTUACJI GOSPODARCZEJ



Do najczęściej zgłaszanych barier w handlu detalicznym i budownictwie należą konkurencja na rynku oraz koszty zatrudnienia. Dla przedsiębiorstw usługowych najsilniej odczuwalnymi barierami są również koszty zatrudnienia oraz dodatkowo wysokie obciążenia na rzecz budżetu, często wymieniane także w handlu detalicznym.

W porównaniu z majem ubiegłego roku przedsiębiorcy sygnalizują wzrost znaczenia utrudnień wynikających z niedoboru wykwalifikowanych pracowników w przedsiębiorstwach usługowych i budowlanych oraz niedoboru pracowników w handlu hurtowym. Wzrosła także istotność bariery związanej z niejasnymi i niespójnymi przepisami prawnymi w podmiotach usługowych, handlu hurtowego i detalicznego. W skali roku odnotowywany jest spadek znaczenia bariery związanej z niedostatecznym popytem w budownictwie i – w mniejszym stopniu – w handlu. Wzrost tej bariery zgłaszają przedsiębiorstwa usługowe.

W **przetwórstwie przemysłowym** badaniem objęte są podmioty o liczbie pracujących 10 i więcej osób. W pozostałych badaniach (**budownictwo, handel hurtowy i detaliczny, usługi**) uczestniczą również podmioty o liczbie pracujących do 9 osób.

Przetwórstwo przemysłowe — sekcja C; **Budownictwo** — sekcja F; **Handel hurtowy** — dział 46; **Handel detaliczny** — działy 45 i 47

Usługi — sekcje: H – Transport i gospodarka magazynowa, I – Działalność związana z zakwaterowaniem i usługami gastronomicznymi, J – Informacja i komunikacja, K – Działalność finansowa i ubezpieczeniowa, L – Działalność związana z obsługą rynku nieruchomości, M – Działalność profesjonalna, naukowa i techniczna, N – Działalność w zakresie usług administrowania i działalność wspierająca, P – Edukacja, Q – Opieka zdrowotna i pomoc społeczna, R – Działalność związana z kulturą, rozrywką i rekreacją, S – Pozostała działalność usługowa

Opracowanie merytoryczne:
Departament Przedsiębiorstw
 Hanna Sękowska Tel. 22 608 36 51,
 Magdalena Święcka Tel. 22 608 35 50,
 Olga Gaca Tel. 22 608 36 51,
 Hubert Stefaniak Tel. 22 608 35 50,
 Łukasz Gontarz Tel. 22 608 35 50.

Rozpowszechnianie:
Rzecznik Prasowy Prezesa GUS
 Karolina Dawidziuk
 Tel: 22 608 3009, 22 608 3475
 e-mail: rzecznik@stat.gov.pl

Wyniki badania koniunktury w przemyśle, budownictwie, handlu i usługach można znaleźć na stronie GUS
http://stat.gov.pl/obszary-tematyczne/koniunktura/koniunktura/publikacja_4.html
 Zeszyt Metodologiczny „Badanie koniunktury gospodarczej GUS”, 2017
http://stat.gov.pl/obszary-tematyczne/koniunktura/koniunktura/publikacja_5.html