

# Turystyka w województwie świętokrzyskim w 2023 r.

28.05.2024 r.



## 1,6%

wzrost liczby turystów  
korzystających z turystycznych  
obiektów noclegowych w  
porównaniu z 2022 r.

31 lipca 2023 r. na terenie województwa świętokrzyskiego działalność prowadziło 236 turystycznych obiektów noclegowych, oferujących łącznie 17,8 tys. miejsc noclegowych. W ciągu roku z oferty tych obiektów skorzystało 627,2 tys. turystów, którym udzielono 1896,0 tys. noclegów. W porównaniu z 2022 r. wzrosła zarówno liczba turystów, jak i liczba udzielonych im noclegów. Wśród ogółu osób korzystających z noclegów 95,0% stanowili turyści krajowi, natomiast 5,0% goście zagraniczni.

### Baza noclegowa

Według stanu w dniu 31 lipca 2023 r. turystyczną bazę noclegową na terenie województwa świętokrzyskiego tworzyło 236 turystycznych obiektów noclegowych (o 9 więcej niż rok wcześniej), w tym 215 jednostek o charakterze całorocznym (o 11 więcej w relacji do 2022 r.).

W ciągu roku liczba turystycznych obiektów noclegowych ogółem wzrosła o 4,0%

**Tablica 1. Turystyczne obiekty noclegowe**  
Stan w dniu 31 lipca

Rodzaje obiektów	Obiekty			Miejsca noclegowe			
	2022	2023		2022	2023		
	w liczbach bezwzględnych		2022=100	w liczbach bezwzględnych		2022=100	w tym całoroczne
Ogółem	227	236	104,0	17331	17771	102,5	15761
Obiekty hotelowe	127	131	103,1	9299	9578	103,0	9398
Hotele	97	97	100,0	8281	8385	101,3	8205
Motele	6	6	100,0	139	180	129,5	180
Pensjonaty	15	16	106,7	542	610	112,5	610
Inne obiekty hotelowe <sup>a</sup>	9	12	133,3	337	403	119,6	403

W turystycznych obiektach noclegowych przygotowano do dyspozycji turystów 17,8 tys. miejsc noclegowych, tj. o 2,5% więcej niż rok wcześniej.

a Do innych obiektów hotelowych zalicza się hotele, motele i pensjonaty, którym nie została nadana żadna kategoria, a także inne obiekty świadczące usługi hotelowe, jak np. domy gościnne i zajazdy.

**Tablica 1. Turystyczne obiekty noclegowe (dok.)**

Stan w dniu 31 lipca

Rodzaje obiektów	Obiekty			Miejsca noclegowe			
	2022	2023		2022	2023		
	w liczbach bezwzględnych		2022=100	w liczbach bezwzględnych		2022=100	w tym całoroczne
Pozostałe obiekty	100	105	105,0	8032	8193	102,0	6363
Schroniska młodzieżowe <sup>b</sup>	11	12	109,1	746	776	104,0	776
Ośrodki wczasowe	9	10	111,1	1231	1283	104,2	691
Ośrodki szkoleniowo-wypoczynkowe	8	8	100,0	667	667	100,0	601
Zespoły domków turystycznych	6	8	133,3	309	465	150,5	183
Zakłady uzdrowiskowe	8	8	100,0	1629	1649	101,2	1649
Pokoje gościnne/kwatery prywatne	14	15	107,1	310	316	101,9	296
Kwatery agroturystyczne	23	24	104,3	350	361	103,1	349
Pozostałe obiekty niesklasyfikowane <sup>c</sup>	21	20	95,2	2790	2676	95,9	1818

b Łącznie ze szkolnymi schroniskami młodzieżowymi. c Inne turystyczne obiekty noclegowe łącznie z domami wycieczkowymi i kempingami. Pozostałe obiekty niesklasyfikowane to obiekty, które w czasie niepełnego wykorzystania zgodnie z ich przeznaczeniem, w całości lub w części pełnią funkcję obiektu noclegowego dla turystów. Są to m.in. internaty, domy studenckie, ośrodki rekreacyjno-sportowe itp.

Biorąc pod uwagę standard świadczonych usług noclegowych na bazę turystyczną województwa świętokrzyskiego w końcu lipca 2023 r. składało się 131 obiektów hotelowych oraz 105 pozostałych obiektów. Największą grupę wśród obiektów hotelowych, podobnie jak w latach poprzednich, stanowiły hotele - 97 obiektów, w tym głównie trzy - i dwugwiazdkowe (odpowiednio 41 i 36). Wśród pozostałych obiektów najliczniej reprezentowane były kwatery agroturystyczne – 24 i pozostałe obiekty niesklasyfikowane – 20.

W dniu 31 lipca 2023 r. obiekty noclegowe zlokalizowane na terenie województwa świętokrzyskiego oferowały turystom łącznie 17,8 tys. miejsc noclegowych, z czego 88,7% stanowiły miejsca całoroczne. Odsetek miejsc dostępnych całorocznie różnił się w zależności od rodzaju obiektu. W obiektach hotelowych miejsca te stanowiły 98,1% ogółu miejsc przygotowanych dla turystów, a w pozostałych obiektach 77,7%.

W końcu lipca 2023 r. największą liczbą miejsc noclegowych dysponowały hotele (8385), tj. 47,2% ogółu miejsc noclegowych w województwie. Stosunkowo dużą ofertę posiadały także zakłady uzdrowiskowe (1649) oraz ośrodki wczasowe (1283). Miejsca noclegowe w tych obiektach stanowiły odpowiednio 9,3% oraz 7,2% wszystkich miejsc.

W odniesieniu do roku poprzedniego w turystycznej bazie noclegowej województwa świętokrzyskiego zwiększyła się zarówno liczba miejsc noclegowych ogółem (o 2,5%), jak i miejsc całorocznych (o 2,9%). Relatywnie najwięcej miejsc noclegowych przybyło

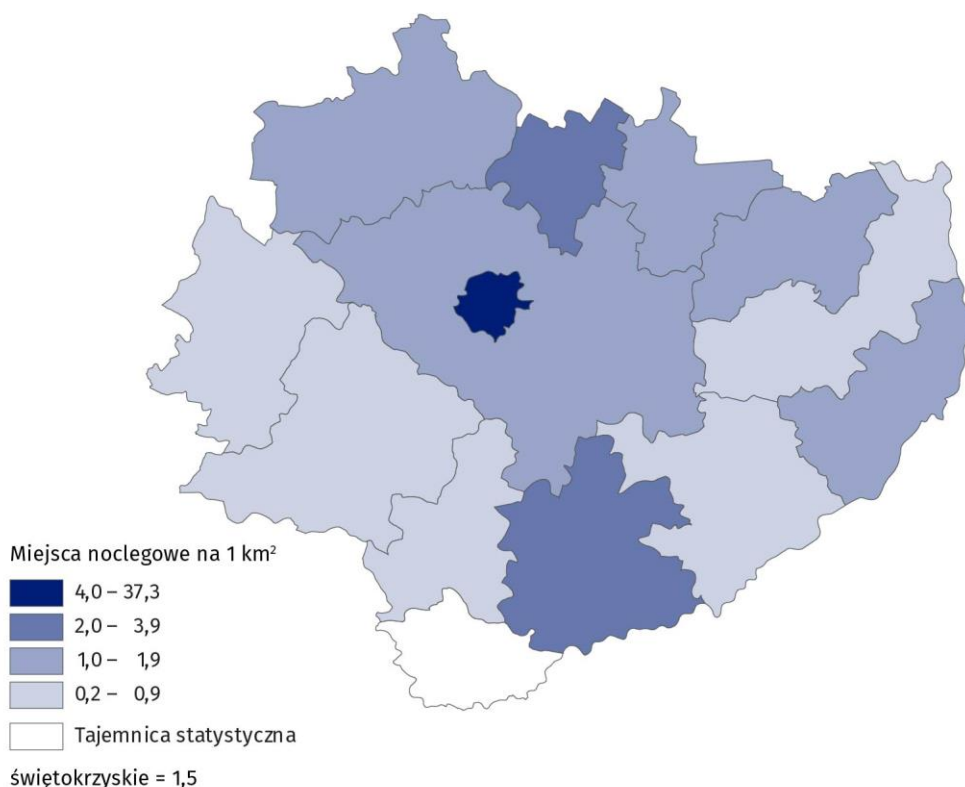
W końcu lipca 2023 r. na 1 turystyczny obiekt noclegowy przypadało średnio 75 miejsc noclegowych

W końcu lipca 2023 r. hotele stanowiły 41,1% ogółu turystycznych obiektów noclegowych zlokalizowanych na terenie województwa świętokrzyskiego

w zespołach domków turystycznych (o 50,5%). Spadek ich liczby odnotowano jedynie w przypadku pozostałych obiektów niesklasyfikowanych (o 4,1%).

Największe zasoby turystycznej bazy noclegowej koncentrowały się na terenie powiatów: kieleckiego, miasta Kielce, buskiego, koneckiego oraz sandomierskiego. W końcu lipca 2023 r. funkcjonowało w nich 175 obiektów (tj. 74,2% ogółu turystycznych obiektów noclegowych w województwie), oferujących łącznie 13,5 tys. miejsc noclegowych (tj. 76,0% ogółu miejsc).

**Mapa 1. Wskaźnik gęstości bazy noclegowej w 2023 r.**



W końcu lipca 2023 r. wskaźnik gęstości bazy noclegowej w województwie świętokrzyskim (mierzony liczbą miejsc noclegowych przypadających na 1 km<sup>2</sup> powierzchni) wyniósł 1,5. Wartości wyższe niż średnia dla województwa odnotowano w powiatach: miasto Kielce (37,3), buskim (3,6), skarżyskim (2,0) i kieleckim (1,7). Najmniej miejsc noclegowych na 1 km<sup>2</sup> powierzchni było w powiatach opatowskim (0,3) oraz włoszczowskim (0,2).

### Wykorzystanie obiektów noclegowych turystyki

Liczba korzystających z noclegów w województwie świętokrzyskim w ciągu dwunastu miesięcy 2023 r. wyniosła 627,2 tys. osób i zwiększyła się w porównaniu z rokiem poprzednim o 1,6%.

Największym zainteresowaniem wśród turystów cieszyły się hotele, które przyjęły 471,5 tys. osób, tj. 75,2% ogółu korzystających z bazy noclegowej województwa świętokrzyskiego. Turyści wybierający ich usługi najczęściej zatrzymywali się w obiektach trzygwiazdkowych (183,5 tys. osób, tj. 38,9% korzystających z usług hoteli). Kolejne miejsca pod względem liczby korzystających z noclegów zajęły zakłady uzdrowiskowe (6,8% ogółu) oraz ośrodki wczasowe (3,2%). Turyści stosunkowo najrzadziej korzystali z oferty noclegowej zespołów domków turystycznych (0,6%).

Na przestrzeni roku liczba noclegów udzielonych turystom korzystającym z bazy noclegowej województwa świętokrzyskiego wzrosła o 2,8% do 1896,0 tys. Najwięcej noclegów udzielono turystom w hotelach (1050,4 tys., tj. 55,4% ogółu noclegów) oraz zakładach uzdrowiskowych (516,8 tys., 27,3%). Najmniej noclegów na przestrzeni roku udzieliły zespoły domków

Turyści najczęściej korzystali z noclegów w hotelach (3/4 ogółu korzystających)

turystycznych (11,7 tys.) oraz motele (10,6 tys.). Noclegi w tych obiektach stanowiły 1,2% ogółu noclegów.

**Tablica 2. Turyści korzystający z noclegów, udzielone noclegi oraz średni czas pobytu w turystycznych obiektach noclegowych**

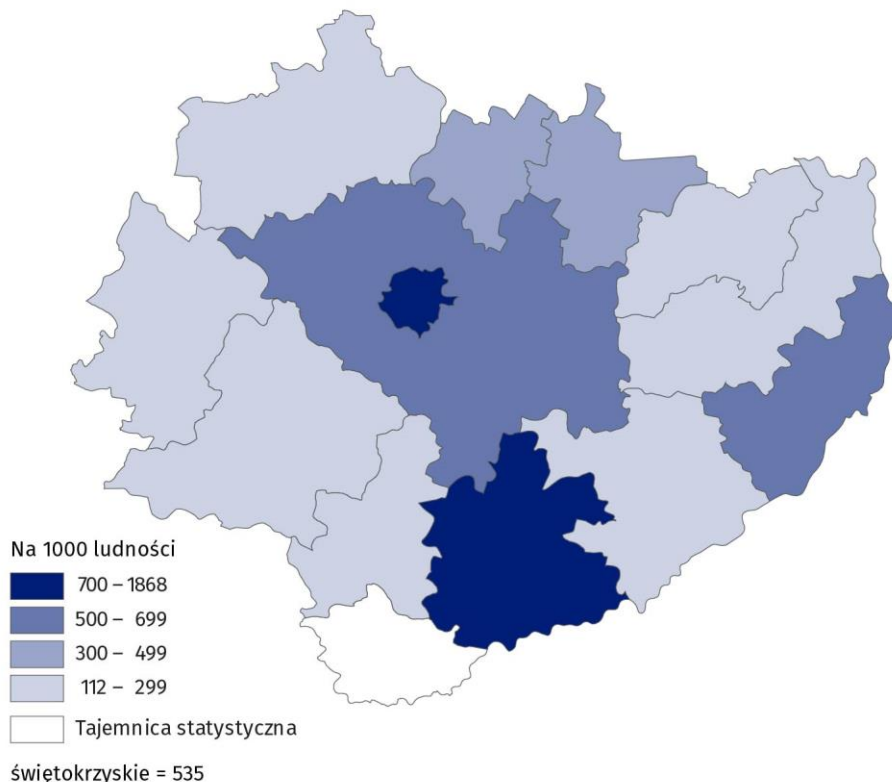
Rodzaje obiektów	Korzystający z noclegów			Udzielone noclegi			Średni czas pobytu w turystycznych obiektach noclegowych	
	2022	2023		2022	2023		2022	2023
	w liczbach bezwzględnych		2022=100	w liczbach bezwzględnych		2022=100	liczba noclegów	
Ogółem	617200	627179	101,6	1844498	1895994	102,8	3,0	3,0
Obiekty hotelowe	501883	506476	100,9	1107553	1130281	102,1	2,2	2,2
Hotele	469293	471493	100,5	1038982	1050408	101,1	2,2	2,2
Motele	3886	5458	140,5	5005	10628	212,3	1,3	1,9
Pensjonaty	15521	16393	105,6	39013	41148	105,5	2,5	2,5
Inne obiekty hotelowe <sup>a</sup>	13183	13132	99,6	24553	28097	114,4	1,9	2,1
Pozostałe obiekty	115317	120703	104,7	736945	765713	103,9	6,4	6,3
Schroniska młodzieżowe <sup>b</sup>	9563	12346	129,1	24258	32156	132,6	2,5	2,6
Ośrodki wczasowe	20128	20323	101,0	100775	85715	85,1	5,0	4,2
Ośrodki szkoleniowo-wypoczynkowe	7256	9692	133,6	19399	19957	102,9	2,7	2,1
Zespoły domków turystycznych	2379	3769	158,4	9139	11660	127,6	3,8	3,1
Zakłady uzdrowiskowe	46647	42563	91,2	496720	516835	104,0	10,6	12,1
Pokoje gościnne /kwatery prywatne	6672	7509	112,5	16657	18048	108,4	2,5	2,4
Kwatery agroturystyczne	4696	5291	112,7	21144	20108	95,1	4,5	3,8
Pozostałe obiekty niesklasyfikowane <sup>c</sup>	17976	19210	106,9	48853	61234	125,3	2,7	3,2

W 2023 r. liczba korzystających z noclegów oraz liczba udzielonych noclegów była większa niż rok wcześniej

a Do innych obiektów hotelowych zalicza się hotele, motele i pensjonaty, którym nie została nadana żadna kategoria, a także inne obiekty świadczące usługi hotelowe, jak np. domy gościnne i zajazdy. b Łącznie ze szkolnymi schroniskami młodzieżowymi. c Inne turystyczne obiekty noclegowe łącznie z domami wycieczkowymi i kempingami. Pozostałe obiekty niesklasyfikowane to obiekty, które w czasie niepełnego wykorzystania zgodnie z ich przeznaczeniem, w całości lub w części pełnią funkcję obiektu noclegowego dla turystów. Są to m.in. internaty, domy studenckie, ośrodki rekreacyjno-sportowe itp.

Odwiedzający województwo świętokrzyskie w 2023 r. najczęściej korzystali z oferty obiektów noclegowych zlokalizowanych w mieście Kielce – 167,8 tys. (26,7% ogólnej liczby korzystających) oraz w powiatach buskim – 127,3 tys. (20,3%) i kieleckim – 115,7 tys. (18,4%). Turystom w tych jednostkach samorządu terytorialnego udzielono 1477,9 tys. noclegów, co stanowiło 77,9% ogółu udzielonych noclegów w województwie. Liczba noclegów udzielona ww. powiatach wyniosła odpowiednio w: buskim – 818,0 tys. (liczba ta stanowiła 43,1% wszystkich noclegów), mieście Kielce – 365,0 tys. (19,2%) oraz kieleckim – 294,9 tys. (15,6%).

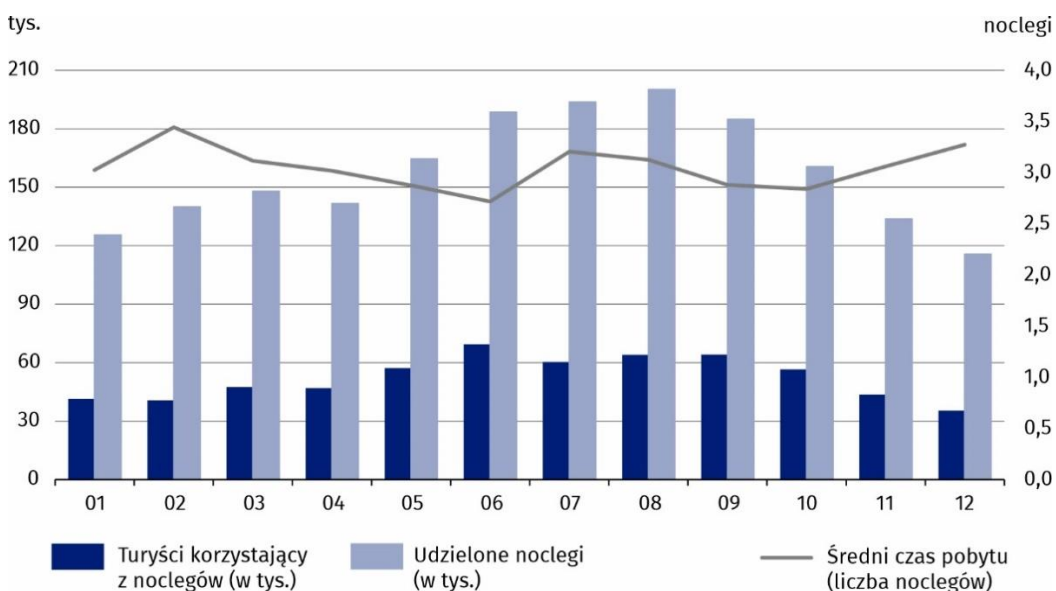
**Mapa 2. Korzystający z turystycznych obiektów noclegowych w 2023 r.**



Na miejsce swojego pobytu turyści wybierali najczęściej miasto Kielce i powiat buski

Największą liczbę korzystających z turystycznych obiektów noclegowych w przeliczeniu na 1000 ludności odnotowano w powiatach: buskim (1868), mieście Kielce (916) oraz sandomierskim (644).

**Wykres 1. Turystyczna baza noclegowa według miesiący w 2023 r.**



Turyści najchętniej korzystali z bazy noclegowej województwa świętokrzyskiego w miesiącach letnich – od czerwca do września, w których udzielono łącznie 767,0 tys. noclegów (40,5% ogółu noclegów udzielonych w ciągu roku).

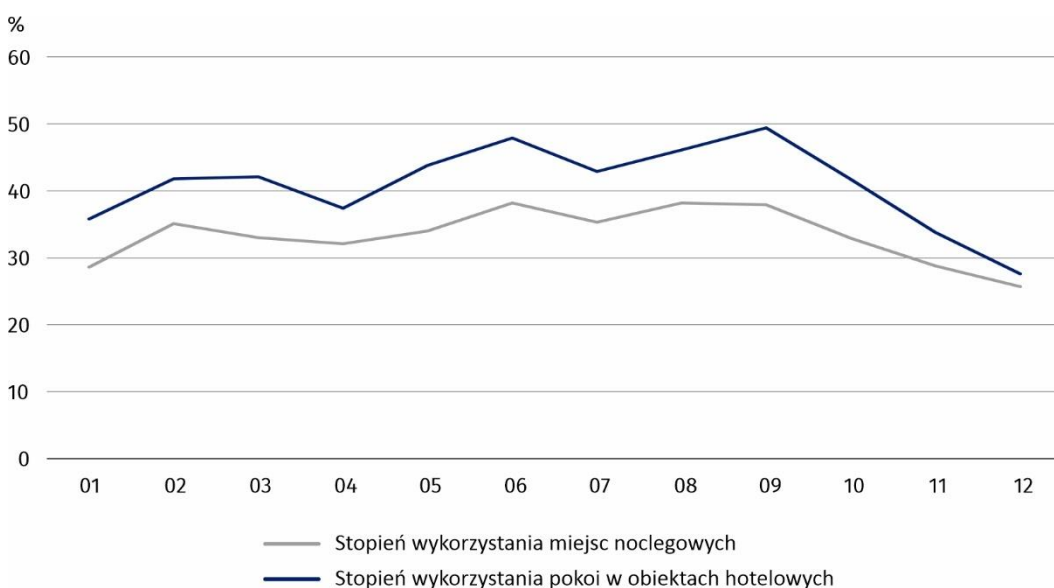
W 2023 r. średni czas pobytu turysty w obiektach noclegowych wyniósł 3,0 noclegi (podobnie jak w 2022 r.). Najdłużej turyści przebywali w zakładach uzdrowiskowych (przeciętnie 12,1 noclegu). W pozostałych obiektach zakwaterowania długość pobytu wyniosła od 4,2 noclegu w ośrodkach wczasowych do 1,9 w motelach.

Najdłuższe przeciętne pobyty turystów odnotowano w powiatach: buskim (6,4 noclegu), jędrzejowskim (2,8) i kieleckim (2,5). Wyraźnie dłuższy czas pobytu w obiektach zlokalizowanych w powiecie buskim wiązał się z usytuowaniem w tym regionie strefy uzdrowiskowej z licznymi obiektami sanatoryjnymi.

Miejsca noclegowe w największym stopniu były wykorzystane w miesiącach letnich - od czerwca do września

Turyści korzystali przeciętnie z 3,0 noclegów w obiektach noclegowych

**Wykres 2. Stopień wykorzystania turystycznych obiektów noclegowych według miesięcy w 2023 r.**



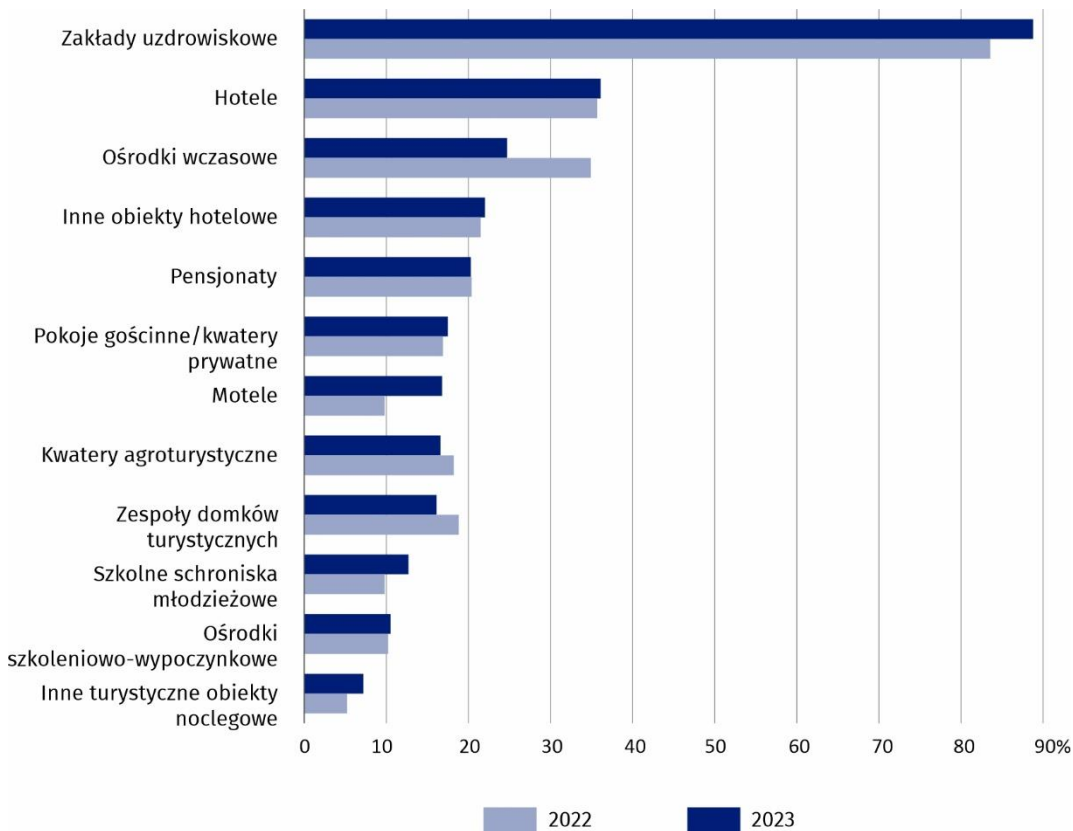
W 2023 r. stopień wykorzystania miejsc noclegowych (mierzony relacją liczby udzielonych noclegów do nominalnej liczby miejsc noclegowych) wyniósł 33,5% i był wyższy o 0,3 p.proc. w porównaniu z 2022 r.

W 2023 r. w obiektach hotelowych wynajęto łącznie 685,4 tys. pokoi (o 0,4% więcej niż w 2022 r.), w tym 50,0 tys. turystom zagranicznym (o 18,9% więcej niż rok wcześniej). Stopień wykorzystania pokoi w obiektach hotelowych wyniósł 40,9% (o 0,4 p.proc. mniej niż w 2022 r.).

Biorąc pod uwagę rodzaj obiektu najlepiej wykorzystane były miejsca noclegowe w zakładach uzdrowiskowych – stopień ich wykorzystania wyniósł 88,8% (o 5,2 p.proc. więcej niż w 2022 r.). Najniższą wartość tego wskaźnika odnotowano w innych turystycznych obiektach noclegowych - 7,2% (o 2,0 p.proc. więcej niż w 2022 r.).

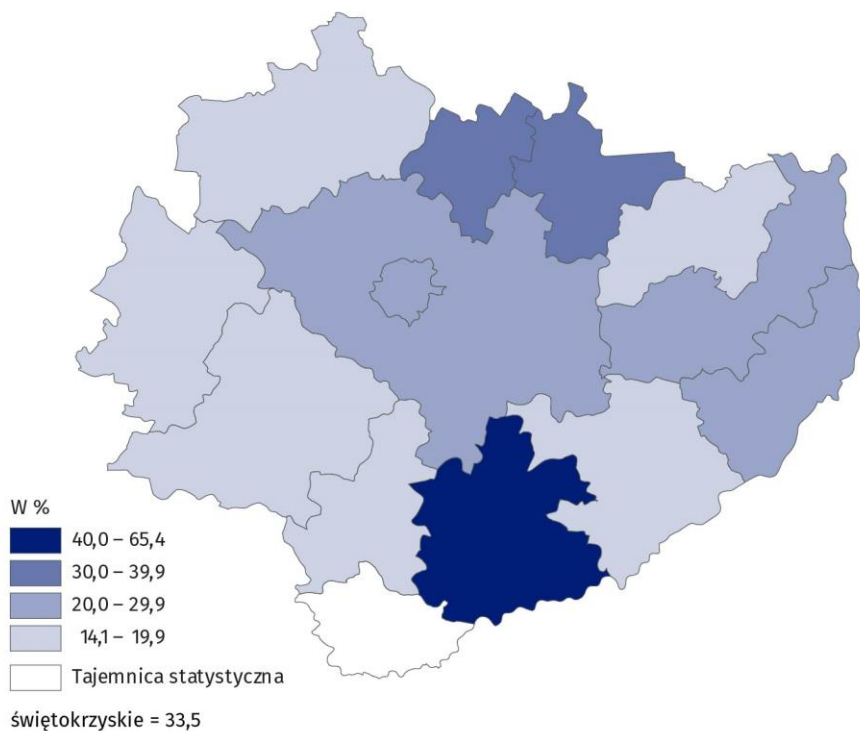
W dniu 31 lipca 2023 r. turystyczne obiekty noclegowe w województwie świętokrzyskim dysponowały łącznie 139 pokojami przystosowanymi do osób z niepełnosprawnością ruchową

**Wykres 3. Stopień wykorzystania miejsc noclegowych według rodzaju obiektu noclegowego**



Wyższy niż przeciętnie w województwie stopień wykorzystania miejsc noclegowych odnotowano w powiatach buskim (65,4%, tj. o 2,0 p.proc. więcej niż w 2022 r.) i starachowickim (35,2%, tj. o 0,3 p.proc. więcej). W najmniejszym stopniu miejsca noclegowe były wykorzystane w powiatach koneckim (15,0%, tj. o 8,8 p.proc. mniej niż w 2022 r.) i pińczowskim (14,1%, tj. o 4,8 p.proc. mniej).

**Mapa 3. Stopień wykorzystania miejsc noclegowych w turystycznych obiektach noclegowych w 2023 r.**



## Turyści zagraniczni

W 2023 r. województwo świętokrzyskie odwiedziło 31,1 tys. turystów zagranicznych (5,0% ogółu turystów przybyłych do województwa), tj. o 24,0% więcej niż rok wcześniej. Skorzystali oni z 99,9 tys. noclegów (tj. o 33,3% więcej w porównaniu z 2022 r.), co stanowiło 5,3% ogółu noclegów udzielonych turystom w województwie. Podobnie jak w poprzednim roku większość obcokrajowców skorzystało z noclegów w hotelach (70,4% ogółu noclegów udzielonych turystom zagranicznym).

Przeciętny czas pobytu turystów zagranicznych w województwie świętokrzyskim w 2023 r. wyniósł 3,2 noclegu (w 2022 r. – 3,0). Najdłużej przebywali oni w innych turystycznych obiektach noclegowych (średnio 21,3 noclegu) oraz zakładach uzdrowiskowych (11,4), a najkrócej na kempingach (1,4) i w schroniskach młodzieżowych (2,6).

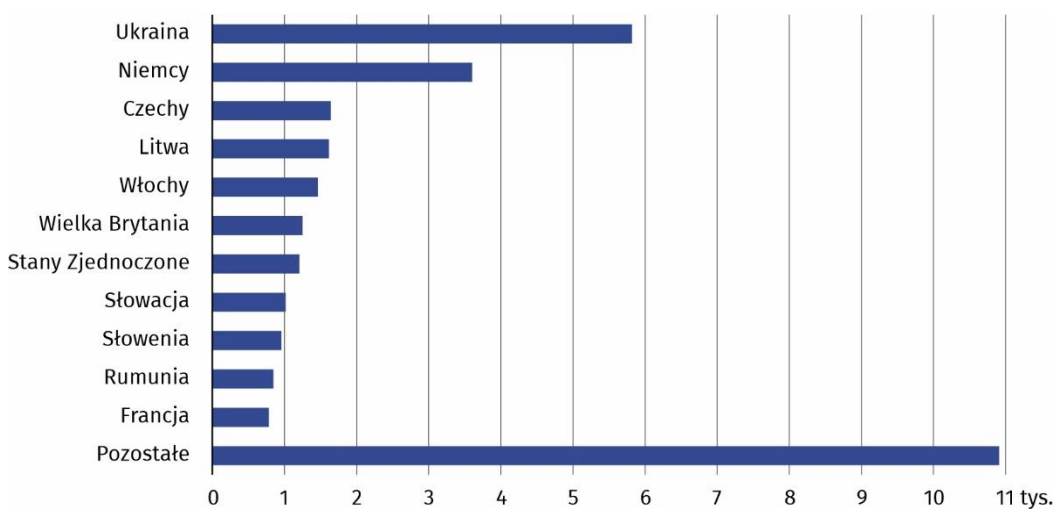
Największą liczbę turystów zagranicznych odnotowano w obiektach noclegowych zlokalizowanych na terenie miasta Kielce (59,9% ogółu udzielonych noclegów turystom zagranicznym) oraz powiatów buskiego (12,3%) i kieleckiego (9,5%).

Wśród turystów zagranicznych przeważali turyści z krajów europejskich, którzy stanowili 86,6% wszystkich turystów zagranicznych korzystających z obiektów noclegowych zlokalizowanych na terenie województwa świętokrzyskiego. W ogólnej liczbie turystów zagranicznych najliczniejszą grupę stanowili obywatele Ukrainy – 5,8 tys. (18,7% ogółu turystów zagranicznych) i Niemiec – 3,6 tys. (11,6%). Spośród krajów pozaeuropejskich najwięcej turystów przyjechało ze Stanów Zjednoczonych (1,2 tys.).

Turysta zagraniczny korzystał przeciętnie z 3,2 noclegu

W ogólnej liczbie turystów zagranicznych przeważali turyści z Europy, którzy stanowili 86,6% ogółu turystów zagranicznych

Wykres 4. Turyści zagraniczni korzystający z turystycznych obiektów noclegowych w 2023 r.



## Placówki gastronomiczne

W końcu lipca 2023 r. w turystycznych obiektach noclegowych na terenie województwa świętokrzyskiego funkcjonowały 194 placówki gastronomiczne (o 11 mniej niż rok wcześniej). Największą grupę placówek stanowiły restauracje (51,0% ogółu) oraz bary i kawiarnie (29,9%).

Większość restauracji (77,8%) oraz barów i kawiarni (74,1%) funkcjonowała w hotelach. Stołówki zlokalizowane były głównie w zakładach uzdrowiskowych i ośrodkach wczasowych (łącznie 44,8% ogółu stołówek).

Wśród placówek gastronomicznych w turystycznych obiektach noclegowych dominowały restauracje i bary



**Tablica 3. Placówki gastronomiczne w obiektach noclegowych turystyki według rodzajów obiektów**

Stan w dniu 31 lipca

Rodzaje obiektów	Ogółem	Restauracje	Bary (w tym kawiarnie)	Stołówki	Punkty gastrono- miczne
Ogółem 2022	205	100	69	27	9
2023	194	99	58	29	8
Obiekty hotelowe	153	94	49	7	3
Hotele	127	77	43	4	3
Motele	3	2	1	–	–
Pensjonaty	13	6	4	3	–
Inne obiekty hotelowe	10	9	1	–	–
Pozostałe obiekty	41	5	9	22	5
Szkolne schroniska młodzieżowe	2	–	–	2	–
Ośrodki wczasowe	9	–	1	6	2
Ośrodki szkoleniowo- wypoczynkowe	6	3	1	2	–
Zespoły domków turystycznych	1	–	–	–	1
Zakłady uzdrowiskowe	17	2	6	7	2
Kwatery agroturystyczne	1	–	–	1	–
Pozostałe obiekty nieklasyfikowane	5	–	1	4	–

**Objaśnienia znaków umownych:**

Kreska (–) zjawisko nie wystąpiło.

Liczby względne (wskaźniki, odsetki) obliczono na podstawie danych bezwzględnych wyrażonych z większą dokładnością niż podano w opracowaniu.

W przypadku cytowania danych Głównego Urzędu Statystycznego prosimy o zamieszczenie informacji: „Źródło danych GUS”, a w przypadku publikowania obliczeń dokonanych na danych opublikowanych przez GUS prosimy o zamieszczenie informacji: „Opracowanie własne na podstawie danych GUS”.

Opracowanie merytoryczne:  
**Urząd Statystyczny w Kielcach**  
p.o. Dyrektor Ewa Tomczyk  
Tel: 41 249 96 02

Rzeczoznawca:  
**Informatorium Statystyczne**  
Tel: 41 249 96 23



[www.kielce.stat.gov.pl](http://www.kielce.stat.gov.pl)



[@Kielce\\_STAT](https://twitter.com/Kielce_STAT)



[UrządStatystycznyKielce](https://www.facebook.com/UrządStatystycznyKielce)

#### **Powiązane opracowania**

[Wykorzystanie turystycznych obiektów noclegowych w 2023 roku](#)

[Turystyczna baza noclegowa i jej wykorzystanie w 1 półroczu 2023 roku](#)

[Turystyka w 2022 roku](#)

#### **Temat dostępny w bazach danych**

[Bank Danych Lokalnych - Turystyka](#)

[STRATEG – Obszary tematyczne – Turystyka](#)

[Dziedziczne Bazy Wiedzy - Turystyka, sport i wypoczynek](#)

#### **Ważniejsze pojęcia dostępne w słowniku**

[Turysta](#)

[Turystyczny obiekt noclegowy](#)

[Korzystający z noclegów](#)

[Miejsca noclegowe w turystycznych obiektach noclegowych](#)

[Turyści zagraniczni w turystycznych obiektach noclegowych](#)

[Noclegi udzielone w turystycznych obiektach noclegowych](#)

[Długość pobytu](#)

[Stopień wykorzystania miejsc noclegowych w turystycznych obiektach noclegowych](#)

[Całoroczny obiekt noclegowy turystyki](#)

[Inny turystyczny obiekt noclegowy](#)

[Kategoria turystycznego obiektu noclegowego](#)