

TURYSTYKA W WOJEWÓDZTWIE ŚWIĘTOKRZYSKIM W 2007 ROKU

Źródłem danych o stanie i wykorzystaniu turystycznych obiektów zbiorowego zakwaterowania jest stałe badanie statystyczne Głównego Urzędu Statystycznego, oparte na sprawozdaniach o wykorzystaniu obiektu noclegowego turystyki w poszczególnych miesiącach. Dane dotyczące liczby obiektów i miejsc noclegowych obejmują wszystkie obiekty czynne w dniu 31 VII oraz obiekty nieczynne w tym dniu, ale czynne w innych dniach badanego miesiąca. Przyjęto dla nich maksymalną liczbę miejsc.

Zgodnie z metodologią badania pojęcie „turysta” oznacza osobę podróżującą do miejsca znajdującego się poza jej zwykłym otoczeniem, na czas nie dłuższy niż 12 kolejnych miesięcy, jeśli podstawowym celem podróży nie jest podjęcie działalności zarobkowej wynagradzanej ze środków pochodzących z odwiedzanego miejsca oraz korzystającą z miejsc zbiorowego lub indywidualnego zakwaterowania w odwiedzanym miejscu przynajmniej przez jedną noc. Natomiast „korzystający z noclegu” to liczba osób (turystów), które rozpoczęły pobyt, tj. zostały zameldowane w obiekcie w danym miesiącu. Osoby przebywające na przełomie miesięcy są liczone tylko raz.

BAZA NOCLEGOWA

Zgodnie ze stanem w dniu 31 lipca 2007 r. w województwie świętokrzyskim zarejestrowano 129 obiektów zbiorowego zakwaterowania, spośród których 109 to obiekty całoroczne. Badano 18 rodzajów obiektów. Bazę turystyczną tworzyły 72 obiekty hotelarskie oraz 57 pozostałych obiektów noclegowych turystyki.

Na ogólną liczbę obiektów hotelarskich złożyło się: 43 hotele, 7 moteli, 6 pensjonatów oraz 16 innych obiektów hotelowych. W porównaniu z rokiem 2006 liczba obiektów turystycznych uległa zwiększeniu o 18 jednostek, a całorocznych – o 20 jednostek. Najwięcej przybyło hoteli (7 jednostek) oraz innych obiektów hotelowych (4). Mniej natomiast działało m. in. moteli, szkolnych schronisk młodzieżowych oraz zespołów domów turystycznych (z każdego rodzaju o 2 jednostki).

Grupa „inne obiekty hotelowe” obejmuje obiekty, które świadczą usługi charakterystyczne dla obiektów hotelarskich (np. ścielenie łóżek, sprzątanie pokoi itp.), a w odniesieniu do których nie zostało zakończone postępowanie kategoryzacyjne lub nie uzyskały określonej kategorii. W 2007 r. takich obiektów było 16 i dysponowały 0,5 tys. miejsc noclegowych (w roku 2006 wielkości te wynosiły odpowiednio 12 oraz 0,4 tys.). Udział tych obiektów hotelowych w podaży wynosił 12,4%, a obsługiwały one 9,3% ogółu gości korzystających z bazy noclegowej w naszym województwie.

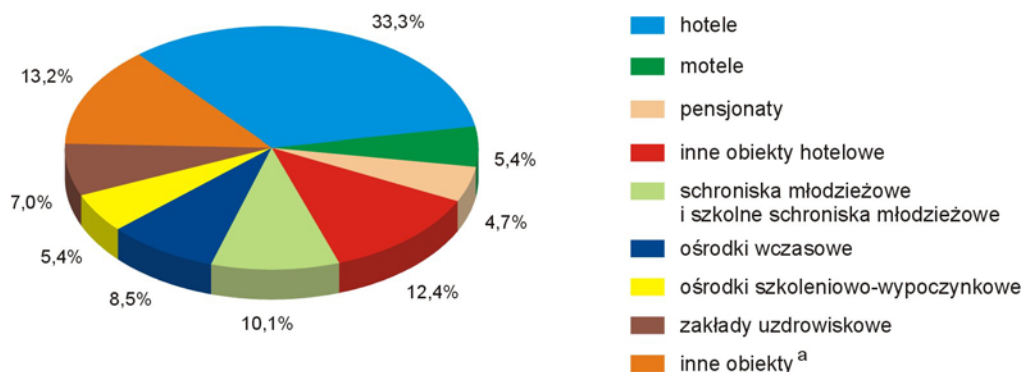
Wybrane dane o turystycznych obiektach zbiorowego zakwaterowania

Rodzaje obiektów	Lata	Obiekty ^a	Miejsca noclegowe ^a	Korzystający z noclegów		Udzielone noclegi	
				ogółem	w tym turyści zagraniczni	ogółem	w tym turyści zagraniczni
Ogółem	2006	111	7861	334595	24899	800865	57035
	2007	129	9831	391615	30311	1119254	72967
w tym obiekty całoroczne	2006	89	5758	321156	.	742412	.
	2007	109	7613	379483	.	1063417	.
Hotele	2006	36	3210	177489	20932	334874	44005
	2007	43	3520	212537	26283	398287	57462
Motele	2006	9	295	31752	745	33318	1059
	2007	7	264	19176	799	24807	971
Pensjonaty	2006	5	264	9307	296	22114	1105
	2007	6	317	10641	292	27020	1251
Inne obiekty hotelowe	2006	12	370	20486	261	28601	516
	2007	16	523	36242	399	46200	836
Domy wycieczkowe	2006	2	156	6187	91	17605	200
	2007	2	90	3540	106	9969	185
Schroniska młodzieżowe	2006	1	44	3164	23	5170	36
	2007	3	164	4441	131	8065	559
Szkolne schroniska młodzieżowe	2006	12	736	18797	732	44343	3622
	2007	10	627	22815	577	51009	2636
Ośrodki wczasowe	2006	10	671	11046	30	51772	300
	2007	11	780	14651	.	67540	.
Ośrodki kolonijne	2006	.	.	633	.	4971	.
	2007	1	170	181	.	1867	.
Ośrodki szkoleniowo-wypoczynkowe	2006	6	576	30364	598	58703	1354
	2007	7	631	30425	550	56737	983
Zespoły ogólnodostępnych domków turystycznych	2006	8	487	4376	110	14494	200
	2007	6	361	3303	82	12055	191
Kempingi	2006	3	550	2980	710	5675	846
	2007	4	732	2886	542	9587	888
Pola biwakowe	2006	1	45	390	.	920	.
	2007
Zakłady uzdrowiskowe	2006	.	.	9825	256	162398	3438
	2007	9	1323	24327	536	393678	6986
Pozostałe niesklasyfikowane	2006	6	457	7799	115	15907	354
	2007	4	329	6450	14	12433	19

a Stan w dniu 31 VII.

Turystyczne obiekty zbiorowego zakwaterowania miały w końcu lipca 2007 r. do dyspozycji 9,8 tys. miejsc noclegowych, z czego 7,6 tys. znajdowało się w obiektach całorocznych.

Turystyczne obiekty zbiorowego zakwaterowania w 2007 r. Stan w dniu 31 VII



a Domy wycieczkowe, schroniska młodzieżowe, ośrodki kolonijne, zespoły ogólnodostępnych domków turystycznych, zakłady uzdrowiskowe, pozostałe obiekty niesklasyfikowane.

Najliczniejszą grupę stanowiły hotele, które oferowały 3,5 tys. miejsc noclegowych, tj. 35,8% ogólnej ich liczby. Następną grupą pod względem zasobów były zakłady uzdrowiskowe, które dysponowały 1,3 tys. miejsc.

W stosunku do roku 2006 ogólna liczba miejsc noclegowych zwiększyła się o 25,1%. W obiektach całorocznych zaobserwowano wzrost jeszcze większy, bo o 32,2%. Skala zmian w poszczególnych typach obiektów była przy tym bardzo zróżnicowana. Znaczny wzrost posiadanych miejsc nastąpił m. in. w hotelach – o 9,7%, pensjonatach – o 20,1%, innych obiektach hotelowych – o 41,4%, schroniskach młodzieżowych - o 272,7% i kempingach – o 33,1%. Wyraźne ograniczenie oferty noclegowej nastąpiło m. in. w: domach wycieczkowych - o 42,3%, w szkolnych schroniskach młodzieżowych – o 14,8% oraz motelach – o 10,5%.

Liczba korzystających z noclegów w bazie turystycznej oraz liczba udzielonych noclegów to wartości będące miarą realizacji działalności w sferze usług noclegowych. Wraz ze wzrostem bazy noclegowej w województwie świętokrzyskim odnotowano zwiększenie tych mierników. W okresie styczeń – grudzień 2007 r. liczba turystów korzystających z noclegów wyniosła 391,6 tys., co stanowiło wzrost o 17,1% w stosunku do analogicznego okresu roku ubiegłego. Najwięcej osób mieszkało w hotelach – 54,3% ogółu korzystających, w innych obiektach hotelowych – 9,3% oraz w ośrodkach szkoleniowo-wypoczynkowych – 7,8%. Spośród hoteli największą popularnością cieszyły się obiekty trzygwiazdkowe. Przebywało w nich 94,0 tys. turystów, w tym 19,6 tys. turystów zagranicznych.

W obiektach hotelowych wynajęto 295,4 tys. pokoi, z czego 14,9% turystom zagranicznym. Stopień wykorzystania pokoi w tego typu obiektach w 2007 r. wyniósł 34,8%. Najwyższy poziom wskaźnika odnotowano w motelach – 37,5%. Stopień wykorzystania różnił się dość znacznie w zależności od pory roku. Najniższy charakteryzował miesiące zimowe. Najtrudniej wolny pokój znaleźć można było w maju i we wrześniu. W miesiącach tych wykorzystanych było odpowiednio 43,5% oraz 47,6% pokoi.

Zwiększenie ruchu turystycznego obserwowano przede wszystkim w powiatach: buskim i sandomierskim, gdzie rosnącej bazie noclegowej towarzyszył wzrost liczby odwiedzających, a stopień wykorzystania pokoi osiągnął odpowiednio: 45,0% i 41,8%. Wysoki wskaźnik odnotowano również w powiatach: jędrzejewskim (44,0%) oraz staszowskim (40,3%), jednak był on efektem ograniczenia bazy turystycznej przy niewiele zmieniającej się liczbie korzystających z noclegów.

Spadek poziomu wykorzystania pokoi wystąpił tylko w powiatach: opatowskim, który odwiedziło mniej osób oraz kazimierskim, w którym prawie 3-krotnie wzrosła oferta miejsc noclegowych.

W grupie pozostałych obiektów na szczególną uwagę zasługują ośrodki szkoleniowo-wypoczynkowe, zakłady uzdrowiskowe oraz szkolne schroniska młodzieżowe. Z 7 ośrodków

szkoleniowo-wypoczynkowych skorzystało 30,4 tys. osób, tj. 7,8% ogółu korzystających ze wszystkich obiektów. Dla zakładów uzdrowiskowych i szkolnych schronisk młodzieżowych wartości te wyniosły odpowiednio: 24,3 tys. (6,2%) oraz 22,8 tys. (5,8%).

Najmniejsze natężenie ruchu turystycznego przypadło na początek roku. W kolejnych miesiącach liczba korzystających z obiektów turystycznych stopniowo się zwiększała osiągając szczyt w okresie od maja do września. Koniec roku przyniósł ponowne ograniczenie liczby odwiedzających. Średni czas pobytu turysty wydłużył się do 2,9 dnia wobec 2,4 dnia przed rokiem.

Baza noclegowa turystyki według powiatów

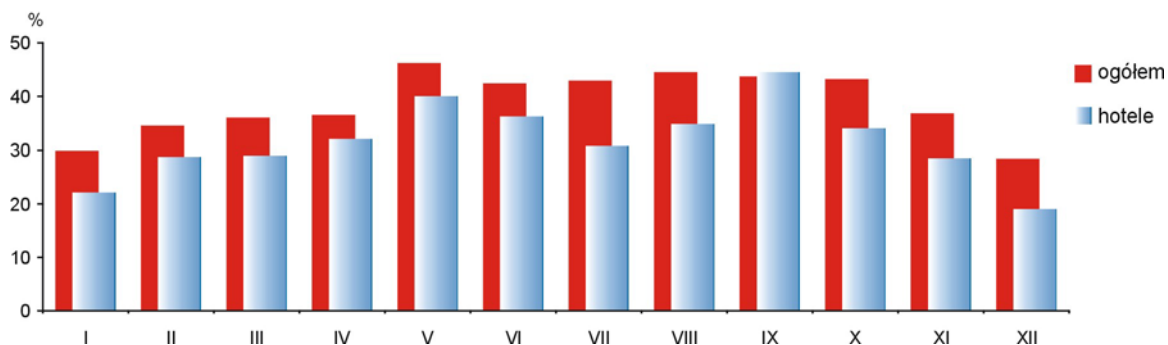
Wyszczególnienie	Lata	Obiekty ^a	Miejsca noclegowe ^a	Korzystający z noclegów	Udzielone noclegi	Wynajęte pokoje	Stopień wykorzystania pokoi ^b w %
				w tysiącach			
Województwo	2006	111	7861	334,6	800,9	221755	29,9
	2007	129	9831	391,6	1119,3	295410	34,8
<i>Powiaty</i>							
buski	2006	5	360	27,7	215,5	25022	32,0
	2007	16	1793	42,3	466,9	38285	45,0
jędrzejowski	2006	7	357	9,7	30,3	2485	25,9
	2007	6	338	10,8	30,1	4685	44,0
kazimierski	2006	1	27	2,8	2,8	1515	33,7
	2007	2	79	3,8	4,1	2406	22,4
kielecki	2006	27	2419	93,2	177,9	44687	33,1
	2007	28	2377	109,8	199,6	59215	39,1
konecki	2006	17	988	14,6	57,4	5966	19,2
	2007	17	1371	15,5	63,2	8285	24,5
opatowski	2006	4	97	3,8	5,2	2819	29,7
	2007	4	97	3,6	4,6	2400	27,2
ostrowiecki	2006	4	289	20,9	40,1	20076	35,0
	2007	5	309	26,1	45,5	23171	38,6
pińczowski	2006	3	155	4,4	12,6	-	-
	2007	3	155	4,2	12,1	-	-
sandomierski	2006	8	279	17,9	25,6	13642	36,6
	2007	10	393	22,9	33,2	16989	41,8
skarżyski	2006	5	403	13,5	20,3	11052	22,4
	2007	5	355	10,8	22,5	12799	28,0
starachowicki	2006	3	251	14,4	30,8	11419	25,1
	2007	4	307	23,0	41,8	18809	25,3
staszowski	2006	6	521	25,5	37,1	8640	30,4
	2007	5	382	21,8	37,8	12935	40,3
włoszczowski	2006	1	126	0,3	1,5	-	-
	2007	1	20	0,5	1,0	588	19,6
Miasto na prawach powiatu Kielce	2006	20	1589	85,8	143,5	74432	29,1
	2007	23	1855	96,4	156,9	94843	32,4

a Stan w dniu 31 VII.

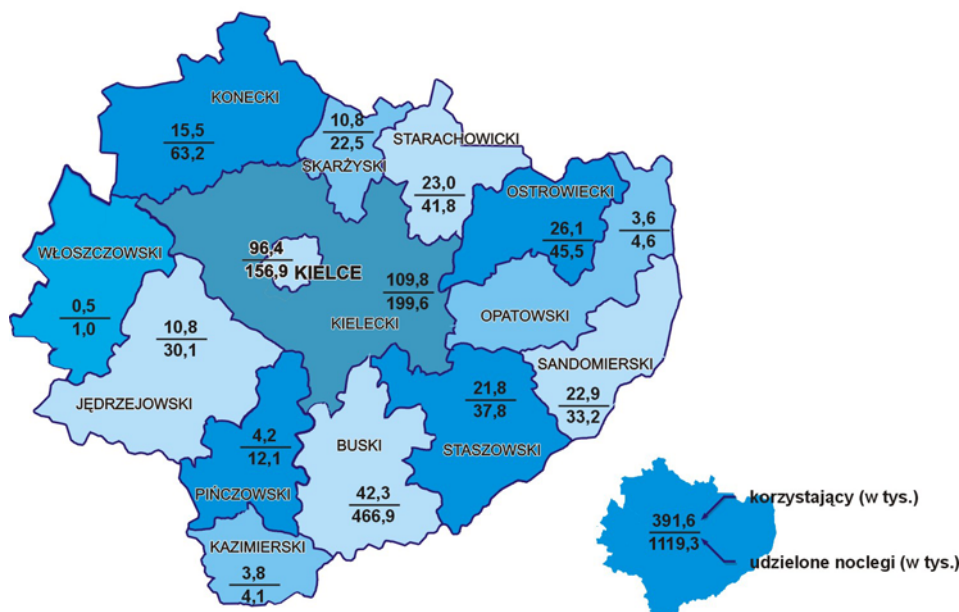
b Dotyczy hoteli, moteli, pensjonatów i innych obiektów hotelowych.

Zasoby bazy noclegowej turystyki w województwie świętokrzyskim są nierównomiernie rozłożone. Podobnie jak w 2006 r., najczęściej obiektów turystycznych zlokalizowanych było na terenie powiatów: kieleckiego – 28, koneckiego – 17 oraz w mieście Kielce – 23. Grupowały one łącznie 57,0% wszystkich miejsc noclegowych w województwie.

Stopień wykorzystania miejsc noclegowych w poszczególnych miesiącach w 2007 r.



Korzystający z noclegów i udzielone noclegi w 2007 r.



Na szczególną uwagę zasługuje fakt, iż od kilku lat odnotowano szczególny wzrost zainteresowania turystów powiatem buskim. Coraz więcej osób korzystało z noclegów – w 2007 r. 42,3 tys. osobom udzielono 466,9 tys. noclegów, a stopień wykorzystania miejsc noclegowych wyniósł 73,4%. Przyczyniła się do tego rosnąca grupa osób korzystających prywatnie z noclegów w zakładach uzdrowiskowych, pobierających jednocześnie zabiegi zdrowotne.

PLACÓWKI GASTRONOMICZNE W TURYSTYCZNYCH OBIEKTACH ZBIOROWEGO ZAKWATEROWANIA

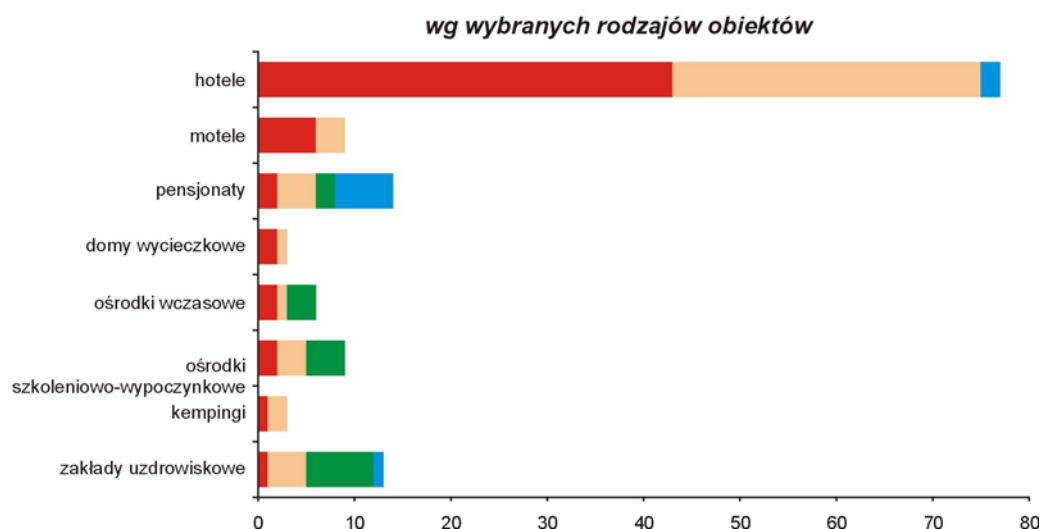
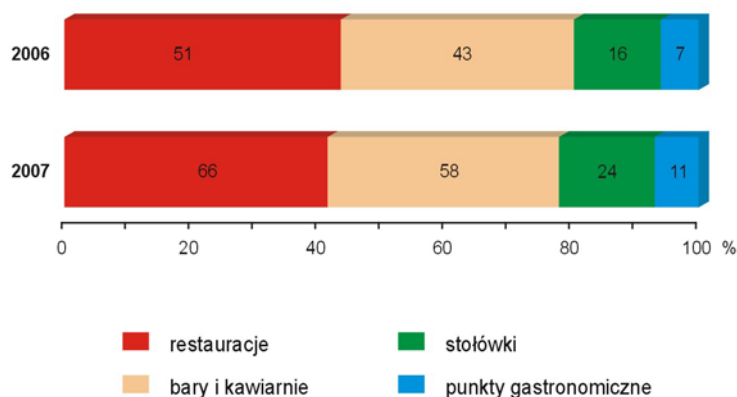
Według stanu na koniec lipca 2007 r. w turystycznych obiektach zbiorowego zakwaterowania funkcjonowało 159 placówek gastronomicznych, tj. o 42 więcej niż rok wcześniej. Dominowały restauracje (41,5%) oraz bary i kawiarnie (36,5%). Działo więcej o 8 stołówek i 4 punkty gastronomiczne.

Zdecydowanie najwięcej placówek zlokalizowanych było w hotelach (48,4% ogółu). Skorzysta tam można było z restauracji oraz barów i kawiarni. Stołówki dominowały w zakładach uzdrowiskowych, ośrodkach szkoleniowo-wypoczynkowych oraz szkolnych schroniskach młodzieżowych.

Placówki gastronomiczne w obiektach noclegowych turystyki według rodzajów obiektów.
Stan w dniu 31 VII

Rodzaje obiektów		Restauracje	Bary i kawiarnie	Stołówki	Punkty gastronomiczne
Ogółem	2006 2007	51 66	43 58	16 24	7 11
Hotele		43	32	-	2
Motele		6	3	-	-
Pensjonaty		2	4	2	6
Inne obiekty hotelowe		7	7	-	2
Domy wycieczkowe		2	1	-	-
Szkolne schroniska młodzieżowe		-	-	4	-
Ośrodki wczasowe		2	1	3	-
Ośrodki kolonijne		-	-	1	-
Ośrodki szkoleniowo-wypoczynkowe		2	3	4	-
Zespół ogólnodostępnych domków turystycznych		-	1	2	-
Kempingi		1	2	-	-
Zakłady uzdrowiskowe		1	4	7	1
Pozostałe niesklasyfikowane		-	-	1	-

Placówki gastronomiczne w obiektach noclegowych turystyki.
Stan w dniu 31 VII



TURYŚCI ZAGRANICZNI

Z bazy noclegowej turystyki korzysta coraz więcej turystów zagranicznych. W roku 2007 województwo świętokrzyskie odwiedziło 30,3 tys. obywateli państw obcych, tj. o 5,4 tys. więcej osób niż w roku 2006. Zdecydowana większość turystów z zagranicy wybrała zakwaterowanie w hotelach (86,7%). Łącznie obywatelom obcych krajów udzielono 73,0 tys. noclegów. W pozostałych obiektach zbiorowego zakwaterowania turyści zagraniczni zatrzymywali się rzadziej i stanowili tam tylko 2,2%. Średni czas pobytu turysty zagranicznego wynosił 2,4 dnia i był niewiele dłuższy niż przed rokiem (2,3 dnia). Podobnie jak w roku ubiegłym najdłużej obcokrajowcy przebywali w zakładach uzdrowiskowych – przeciętnie 13,0 dni. W hotelach goście z zagranicy spędzali przeciętnie 2,2 dnia. Najwięcej turystów to osoby mieszkające w Izraelu – 23,9% wszystkich turystów zagranicznych. Dużą grupę stanowili Niemcy 16,8%, osoby z Ukrainy 7,8% oraz mieszkańcy Włoch 7,1%.

W Kielcach na czas swojego pobytu zatrzymała się największa ilość gości z zagranicy (30,7%), którym udzielono 21,9 tys. noclegów.

Turyści zagraniczni korzystający z obiektów zbiorowego zakwaterowania w 2007 r.

