

Budżety jednostek samorządu terytorialnego w województwie świętokrzyskim w 2020 r.

30.09.2021 r.

427,5 mln zł

Łączna nadwyżka budżetowa jednostek samorządu terytorialnego

Wyższy poziom dochodów niż wydatków w budżetach jednostek samorządu terytorialnego w województwie świętokrzyskim skutkowało zbiorczo nadwyżką budżetową. O nadwyżce zdecydował przede wszystkim dodatni wynik budżetów gmin.

W 2020 r. łączne dochody budżetów jednostek samorządu terytorialnego (JST) województwa świętokrzyskiego tj. gmin, powiatów, miasta na prawach powiatu (Kielce) oraz województwa wyniosły 9332,5 mln zł i w porównaniu z 2019 r. zwiększyły się o 7,8%. Wydatki wyniosły 8904,9 mln zł i w porównaniu z 2019 r. wzrosły o 4,4%. Rok budżetowy JST zamknęły nadwyżką w wysokości 427,5 mln zł – w 2019 r. nadwyżka JST wyniosła 128 ml zł.

W 2020 r. zarówno łączne dochody jednostek samorządu terytorialnego, jak i wydatki były wyższe niż w roku poprzednim

Tablica 1. Dochody, wydatki i wynik budżetów JST w 2020 r.

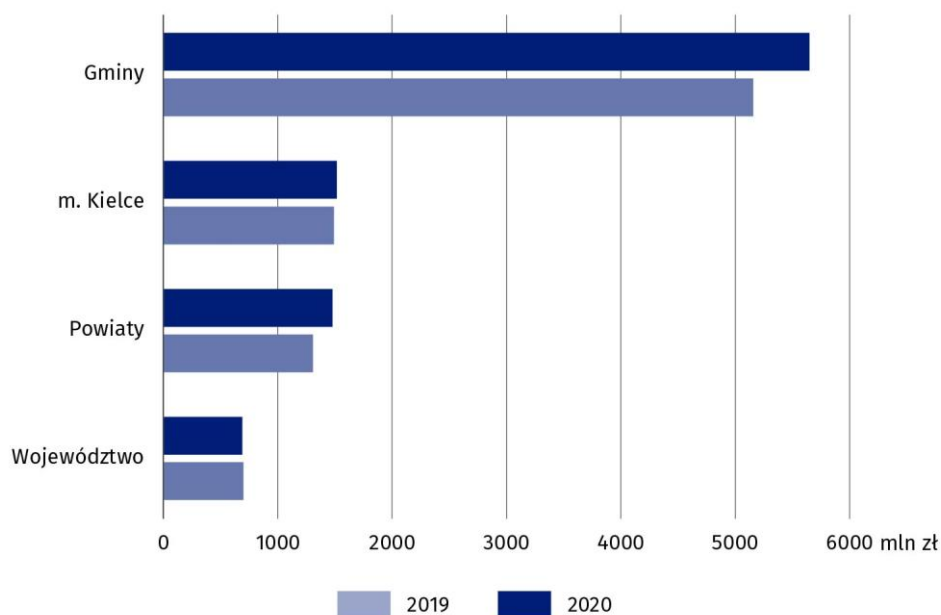
WYSZCZEGÓLNIENIE	Dochody	Wydatki	Wynik
W mln zł			
Ogółem	9332,5	8904,9	427,5
Gminy	5648,3	5373,2	275,1
Miasto na prawach powiatu	1516,2	1555,9	-39,7
Powiaty	1478,4	1381,9	96,5
Województwo	689,5	593,9	95,6
Rok poprzedni = 100			
Ogółem	107,8	104,4	.
Gminy	109,5	105,4	.
Miasto na prawach powiatu	101,7	100,7	.
Powiaty	113,1	115,5	.
Województwo	98,5	86,6	.

Spośród 101 gmin województwa świętokrzyskiego, (bez miasta na prawach powiatu) 85 gmin uzyskały nadwyżkę budżetową, pozostałe 16 gmin zamknęło rok budżetowy deficytem. Wśród nich 68,8% stanowiły gminy, w których relacja deficytu do dochodów nie przekroczyła 5,0%. W przypadku budżetów powiatów, wszystkie uzyskały nadwyżkę budżetową.

Dochody jednostek samorządu terytorialnego

W 2020 r. największy udział w strukturze dochodów ogółem JST uzyskały gminy (60,5%), a ich udział zwiększył się o 0,9 p.proc. w stosunku do roku poprzedniego. Zwiększył się również udział dochodów powiatów (o 0,7 p.proc) i wyniósł 15,8%. Udział dochodów miasta Kielce wyniósł 16,2% (o 1,0 p.proc. mniej niż w 2019 r.), a województwa – 7,4% (o 0,7 p.proc. mniej).

Wykres 1. Dochody budżetów JST w województwie świętokrzyskim



Głównym źródłem dochodów JST były dochody własne, które stanowiły 39,1% dochodów ogółem i wyniosły 3648,3 mln zł. W porównaniu z 2019 r. dochody własne wzrosły o 11,0%.

Udział dochodów własnych w dochodach ogółem w poszczególnych gminach województwa świętokrzyskiego był dość mocno zróżnicowany i kształtował się od 19,3% w Radoszycach do 60,5% w Nowinach; równie duży udział odnotowano w Połańcu (59,5%) oraz Sandomierzu (57,5%).

W strukturze dochodów własnych JST województwa świętokrzyskiego największy udział miały wpływy z podatków: dochodowego od osób fizycznych (34,4%), od nieruchomości (16,3%), od osób prawnych (5,2%) oraz dochody z majątku (4,1%).

Głównym źródłem dochodów JST były dochody własne, które stanowiły 39,1% dochodów ogółem

Tablica 2. Dochody JST w 2020 r.

WYSZCZEGÓLNIENIE	Ogółem	Gminy	m. Kielce	Powiaty	Województwo
	w mln zł				
Dochody ogółem	9332,5	5648,3	1516,2	1478,4	689,5
Dochody własne	3648,3	2213,3	704,0	504,8	226,2
w tym:					
podatek od nieruchomości	594,2	475,7	118,5	-	-
podatek dochodowy od osób fizycznych	1254,4	720,8	299,9	193,6	40,1
podatek dochodowy od osób prawnych	189,2	38,7	20,3	8,0	122,2
dochody z majątku	150,9	74,3	60,2	11,4	5,1
Dotacje ogółem	3130,8	2093,2	462,3	333,4	242,0
Subwencja ogólna	2553,3	1341,8	349,9	640,2	221,3

W 2020 r. z tytułu podatku dochodowego od osób fizycznych do budżetów JST województwa świętokrzyskiego wpłynęło 1254,4 mln zł (o 2,0% mniej niż w 2019 r.). Nieznacznie wyższe były wpływy z podatku od nieruchomości, z tego tytułu do budżetów gmin i budżetu miasta Kielce (katalog dochodów własnych samorządów powiatowych oraz województwa nie zawiera wpływów z podatku od nieruchomości) wpłynęło 594,2 mln zł, tj. o 2,5% więcej niż rok wcześniej.

Z tytułu podatku dochodowego od osób prawnych wpłynęło do budżetów JST 189,2 mln zł i było to o 13,5% więcej niż w 2019 r. Natomiast dochody z majątku były większe o 1,8% niż w 2019 r. i wyniosły 150,9 mln zł.

Jednostkom samorządu terytorialnego przekazano środki z tytułu subwencji ogólnej z budżetu państwa w kwocie 2553,3 mln zł, czyli o 9,2% więcej niż w 2019 r. oraz dotacje w kwocie 3130,8 mln zł, czyli o 3,3% więcej niż 2019 r. Mimo to, w strukturze dochodów ogółem, udział dotacji zmniejszył się z 35,0% do 33,5%, natomiast udział subwencji wzrósł z 27,0% do 27,4%.

W 2020 r. gminy uzyskały: dochody własne na poziomie – 2213,3 mln zł (60,7% dochodów własnych ogółem JST), dotacje na poziomie – 2093,2 mln zł (66,9% dotacji ogółem JST) oraz subwencję ogólną w wysokości – 1341,8 mln zł (52,6% subwencji ogółem JST). Były to najwyższe wpływy spośród jednostek wszystkich szczebli samorządu terytorialnego.

Najniższe dochody własne i najmniej środków z tytułu subwencji ogólnej oraz dotacji uzyskał samorząd województwa – odpowiednio: 226,2 mln zł (6,2% dochodów własnych ogółem), 242,0 mln zł (7,7% dotacji ogółem JST) i 221,3 (8,7% subwencji ogółem JST).

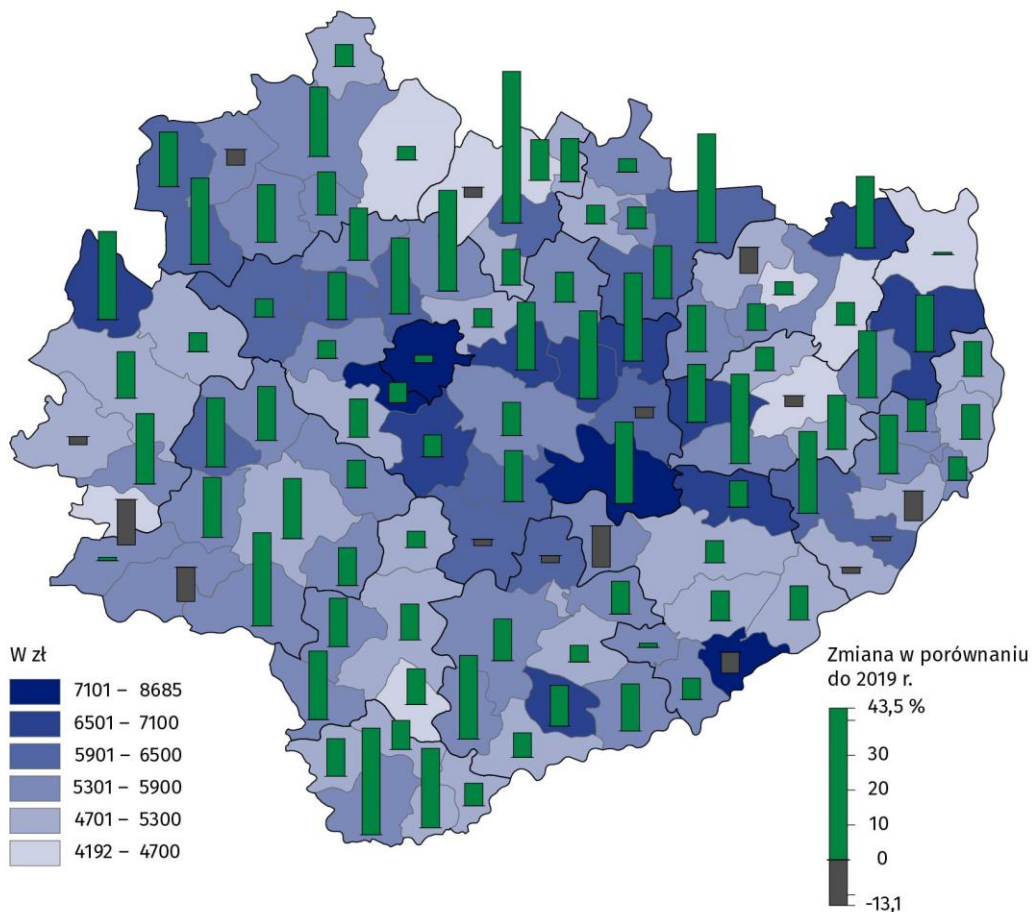
W 2020 r. dochody JST na 1 mieszkańca wyniosły 7587 zł tj. o 592 zł więcej niż w 2019 r. Jednostki poszczególnych szczebli samorządu terytorialnego różniły się dość wyraźnie między sobą pod względem wielkości dochodów w przeliczeniu na 1 mieszkańca. Wartość tego wskaźnika w 2020 r. dla poszczególnych jednostek kształtowała się następująco: gminy – 5453 zł (o 505 zł więcej niż w 2019 r.), miasto Kielce – 7807 zł (o 170 zł więcej niż w 2019 r.), powiaty – 1427 zł (o 173 zł więcej niż w 2019 r.), województwo – 561 zł (o 5 zł mniej niż w 2019 r.).

Wśród gmin najwyższy dochód na 1 mieszkańca odnotowano w gminie Nowiny (8685 zł) oraz Raków (7968 zł), najniższe zaś w gminach Opatów (4192 zł) oraz Tartów (4237 zł).

Wśród powiatów najwyższy dochód w przeliczeniu na 1 mieszkańca odnotowano w powiatach opatowskim (2208 zł) oraz kazimierskim (2205 zł), a najniższy w powiecie kieleckim (1001 zł).

Dochody JST w województwie świętokrzyskim w przeliczeniu na 1 mieszkańca stanowiły 95,4% przeciętnej wartości tego wskaźnika dla kraju

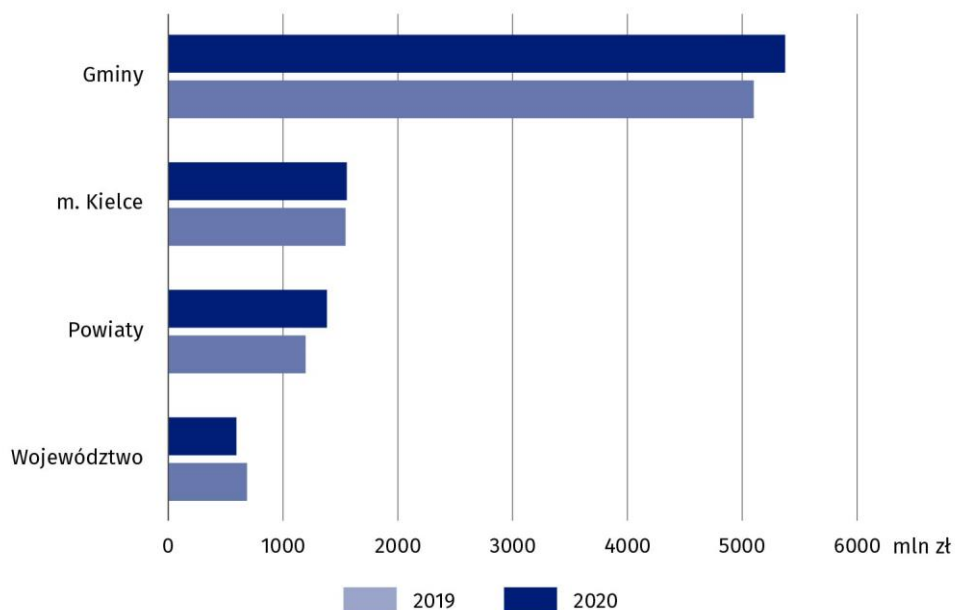
Mapa 1. Dochody budżetów gmin i miasta na prawach powiatu na 1 mieszkańca w województwie świętokrzyskim w 2020 r.



Wydatki jednostek samorządu terytorialnego

Struktura udziału wydatków jednostek samorządowych poszczególnych szczebli w wydatkach ogółem JST była zbliżona do struktury dochodów. W 2020 r. największy udział w strukturze wydatków ogółem uzyskały gminy (60,3%) i był on większe o 0,5 p.proc. w stosunku do 2019 r.

Wykres 2. Wydatki budżetów JST w województwie świętokrzyskim



Zwiększył się również udział wydatków powiatów (o 1,5 p.proc.) i wyniósł 15,5%. Udział wydatków miata Kielce wyniósł 17,5% (o 0,6 p.proc. mniej niż w 2019 r.), a województwa – 6,7% (o 1,3 p.proc. mniej).

Tablica 3. Wydatki JST w 2020 r.

WYSZCZEGÓLNIENIE	Ogółem	Gminy	Miasto na prawach powiatu	Powiaty	Województwo
	w mln zł				
Wydatki ogółem	8904,9	5373,2	1555,9	1381,9	593,9
Wydatki bieżące	7382,9	4484,5	1339,7	1201,2	357,6
w tym:					
wynagrodzenia i pochodne od wynagrodzeń	3046,9	1650,1	533,8	745,1	117,9
świadczenia na rzecz osób fizycznych	1960,5	1601,2	311,5	43,4	4,4
zakup materiałów i usług	1316,0	744,7	284,5	222,4	64,3
dotacje	689,1	285,1	148,3	99,9	155,8
obsługa długu publicznego	55,4	29,0	17,7	6,4	2,4
Wydatki majątkowe	1522,0	888,7	216,2	180,7	236,3
w tym inwestycyjne	1496,4	876,6	206,8	176,6	236,3

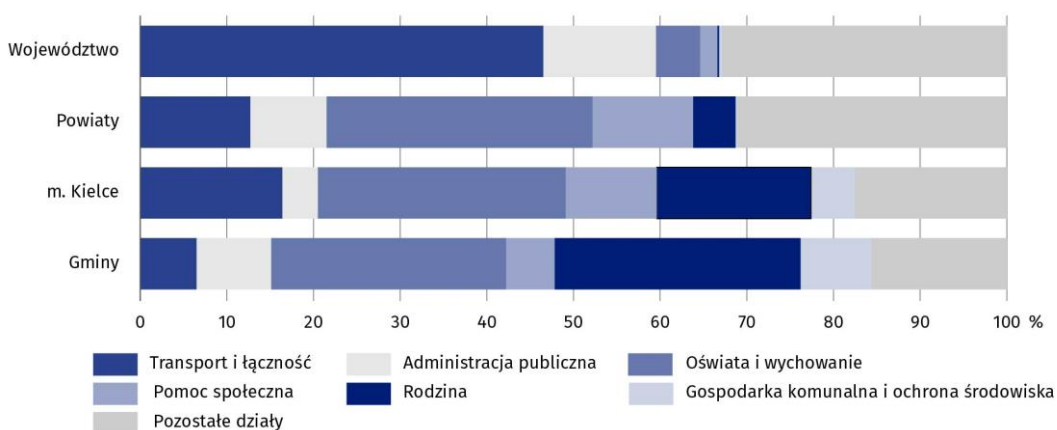
Główne obciążenie budżetów JST stanowią wydatki bieżące. W 2020 r. osiągnęły one kwotę 7382,9 mln zł, co stanowiło 82,9% wydatków ogółem. W skali roku łączne wydatki bieżące wzrosły o 8,6%. Na wydatki majątkowe JST przeznaczyły 1522,0 mln zł, tj. o 12,1% mniej niż w 2019 r. Wydatki majątkowe stanowiły 17,1% wydatków ogółem i prawie w całości (98,3%) były przeznaczone na inwestycje.

Porównując struktury wydatków dla poszczególnych szczebli JST można zauważyć, że udział wydatków bieżących w wydatkach ogółem dla gmin, miasta Kielce oraz powiatów kształtował się na zbliżonym poziomie i wyniósł odpowiednio 83,5%, 86,1% i 86,9%. Natomiast udział wydatków bieżących w budżecie województwa wyniósł 60,2%. Na wynagrodzenia i pochodne od wynagrodzeń stosunkowo najwięcej przeznaczyły powiaty (53,9%), a najmniej województwo (19,8%). W budżetach gmin ten rodzaj wydatków stanowił 30,7% wydatków ogółem, a w m. Kielce – 34,3%. Na inwestycje największą część środków budżetowych przeznaczył samorząd województwa (39,8% wydatków ogółem), natomiast gminy, m. Kielce oraz powiaty na ten cel przeznaczyły od 12,8% do 16,3% wydatków ogółem.

W gminach udział wydatków inwestycyjnych w wydatkach ogółem był bardzo zróżnicowany i kształtował się od 0,5% w Bałtowie do 33,5% w Rakowie.

Główne obciążenie budżetów jednostek samorządu terytorialnego stanowią wydatki bieżące – 82,9% wydatków ogółem

Wykres 3. Wydatki budżetów JST według działów w 2020 r.



W strukturze wydatków budżetów JST według działów najwięcej środków przeznaczono na oświatę i wychowanie (26,5% wydatków ogółem); dużą część środków przekazano w ramach działu rodzina (21,0%) oraz transport i łączność (11,8%). Ponadto istotną część wydatkowano także na: administrację publiczną (8,1%), pomoc społeczną (7,1%) oraz gospodarkę komunalną i ochronę środowiska (5,8%).

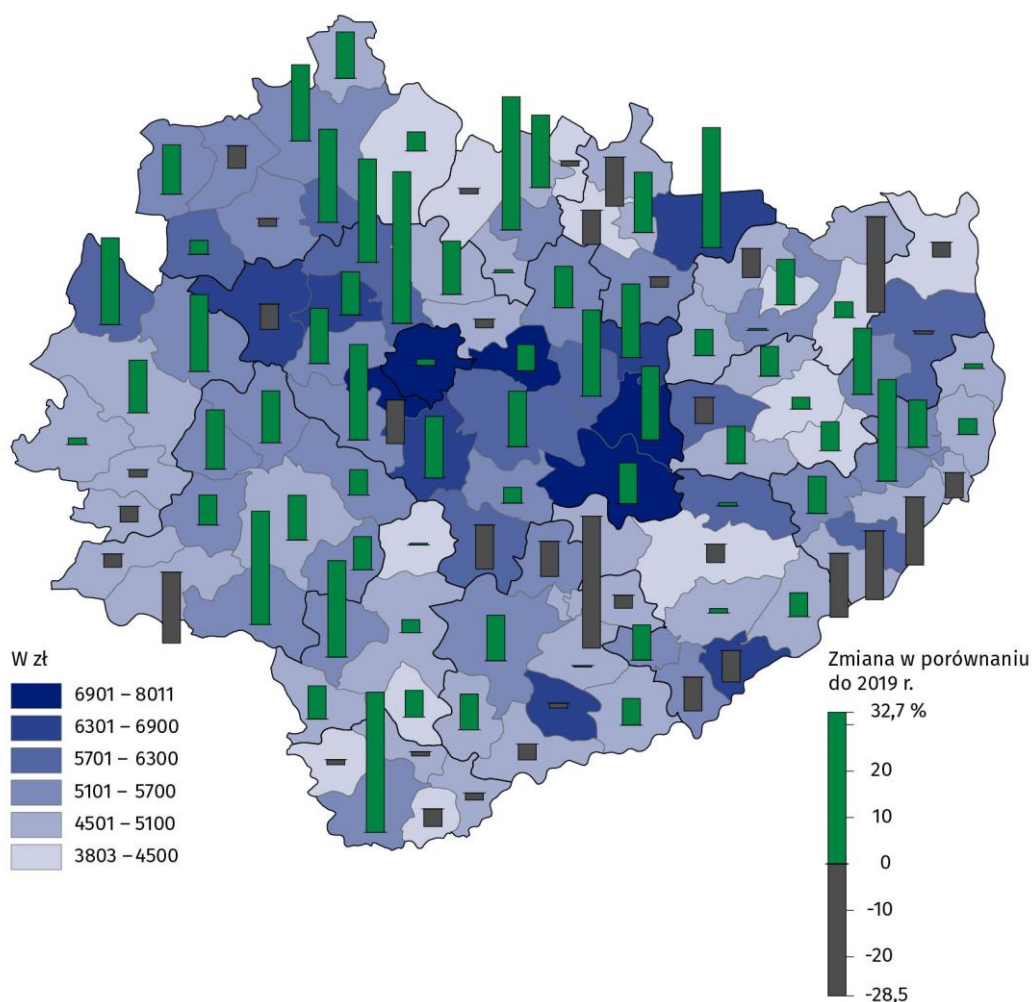
W 2020 r. wydatki JST na 1 mieszkańca wyniosły 7240 zł tj. o 348 zł więcej niż w 2019 r. Jednostki poszczególnych szczebli samorządu terytorialnego różniły się dość wyraźnie między sobą pod względem wielkości wydatków w przeliczeniu na 1 mieszkańca. W gminach wskaźnik ten ukształtował się na poziomie 5187 zł i był o 294 zł większy niż w roku poprzednim. W pozostałych jednostkach wyniósł: m. Kielce 8011 zł (o 100 zł więcej niż w 2019 r.), powiaty – 1334 zł (o 186 zł więcej niż w 2019 r), województwo – 483 zł (o 71 zł mniej niż w 2019 r.).

Wśród gmin najwyższe wydatki na 1 mieszkańca odnotowano w gminie Nowiny (7965 zł); najniższe zaś w gminach Bejsce (3803 zł) oraz Tarłów (3928 zł).

Wśród powiatów najwyższe wydatki w przeliczeniu na 1 mieszkańca odnotowano w powiatach kazimierskim (2150 zł) oraz opatowskim (2044 zł), a najniższe w powiecie kieleckim (892 zł).

W 2020 r. wydatki JST w województwie świętokrzyskim w przeliczeniu na 1 mieszkańca stanowiły 92,8% przeciętnej wartości tego wskaźnika dla kraju

Mapa 2. Wydatki budżetów gmin i miasta na prawach powiatu na 1 mieszkańca w województwie świętokrzyskim w 2020 r.



W przypadku cytowania danych Głównego Urzędu Statystycznego prosimy o zamieszczenie informacji: „Źródło danych GUS”, a w przypadku publikowania obliczeń dokonanych na danych opublikowanych przez GUS prosimy o zamieszczenie informacji: „Opracowanie własne na podstawie danych GUS”.

Opracowanie merytoryczne:
Urząd Statystyczny w Kielcach
Dyrektor Agnieszka Piotrowska-Piątek
Tel: 41 249 96 00

Rozpowszechnianie:
Rzecznik Prasowy Prezesa GUS
Karolina Banaszek
Tel: 695 255 011

Wydział Współpracy z Mediami
Tel: 22 608 34 91, 22 608 38 04
e-mail: obslugaprasowa@stat.gov.pl



www.stat.gov.pl



@GUS_STAT



@GlownyUrzadStatystyczny

Powiązane opracowania

[Gospodarka finansowa jednostek samorządu terytorialnego 2019](#)

Temat dostępny w bazach danych

[Bank Danych Lokalnych](#)

[STRATEG](#)

Ważniejsze pojęcia dostępne w słowniku

[Finanse publiczne](#)