

# Budżety jednostek samorządu terytorialnego w województwie świętokrzyskim w 2022 r.

28.09.2023 r.

## 206,4 mln zł

łącznie deficyt budżetowy  
jednostek samorządu  
terytorialnego

**Wyższy poziom wydatków niż dochodów w budżetach jednostek samorządu terytorialnego w województwie świętokrzyskim skutkowało zbiorczo deficytem budżetowym. O deficycie zdecydował przede wszystkim ujemny wynik budżetów gmin oraz miasta Kielce.**

W 2022 r. łączne dochody budżetów jednostek samorządu terytorialnego (JST) województwa świętokrzyskiego, tj. gmin, powiatów, miasta na prawach powiatu (Kielce) oraz województwa wyniosły 10482,0 mln zł i w porównaniu z 2021 r. zwiększyły się o 7,6%. Wydatki wyniosły 10688,5 mln zł i w porównaniu z 2021 r. wzrosły o 16,4%. Rok budżetowy JST zamknęły deficytem w wysokości 206,4 mln zł (w 2021 r. JST osiągnęły nadwyżkę w wysokości 561,0 mln zł).

W 2022 r. zarówno łączne dochody jednostek samorządu terytorialnego, jak i wydatki były wyższe niż w roku poprzednim

**Tablica 1. Dochody, wydatki i wynik budżetów JST w 2022 r.**

Wyszczególnienie	Dochody	Wydatki	Wynik
W mln zł			
Ogółem	10482,0	10688,5	-206,4
Gminy <sup>a</sup>	6549,9	6780,1	-230,3
m. Kielce	1579,4	1674,6	-95,2
Powiaty	1614,7	1637,2	-22,5
Województwo	738,1	596,6	141,5
Rok poprzedni = 100			
Ogółem	107,6	116,4	.
Gminy <sup>a</sup>	109,1	120,2	.
m. Kielce	101,8	108,6	.
Powiaty	104,2	113,5	.
Województwo	116,7	107,4	.

a Bez gmin mających również status miasta na prawach powiatu.

Spośród 101 gmin województwa świętokrzyskiego (bez miasta na prawach powiatu) 40 gmin uzyskało nadwyżkę budżetową, pozostałe 61 zamknęło rok budżetowy deficytem. Wśród nich 68,9% stanowiły gminy, w których relacja deficytu do dochodów nie przekroczyła 10,0%. W przypadku powiatów 5 uzyskało nadwyżkę budżetową, a 8 wykazało deficyt.

**Tablica 2. Zadłużenie JST w 2022 r.**

Stan w dniu 31 grudnia

Wyszczególnienie	Ogółem w mln zł	Na 1 mieszkańca w zł	W % dochodów ogółem	2021=100
Ogółem	2874,9	2440	27,4	100,1
Gminy <sup>a</sup>	1494,9	1504	22,8	101,0
m. Kielce	1051,1	5716	66,6	103,2
Powiaty	241,8	243	15,0	89,3
Województwo	87,1	74	11,8	84,6

a Bez gmin mających również status miasta na prawach powiatu.

W 2022 r. zobowiązania ogółem (papiery wartościowe, kredyty i pożyczki, przyjęte depozyty, wymagalne zobowiązania) JST województwa świętokrzyskiego wyniosły 2874,9 mln zł i w porównaniu z 2021 r. wzrosły o 0,1%. Największy wzrost zadłużenia odnotowano w mieście Kielce (o 3,2%). Kwota zobowiązań miasta Kielce stanowiła 36,6% całości zadłużenia JST. Zadłużenie gmin stanowiło 52,0% zadłużenia ogółem, a zadłużenie powiatów oraz województwa odpowiednio: 8,4% i 3,0%.

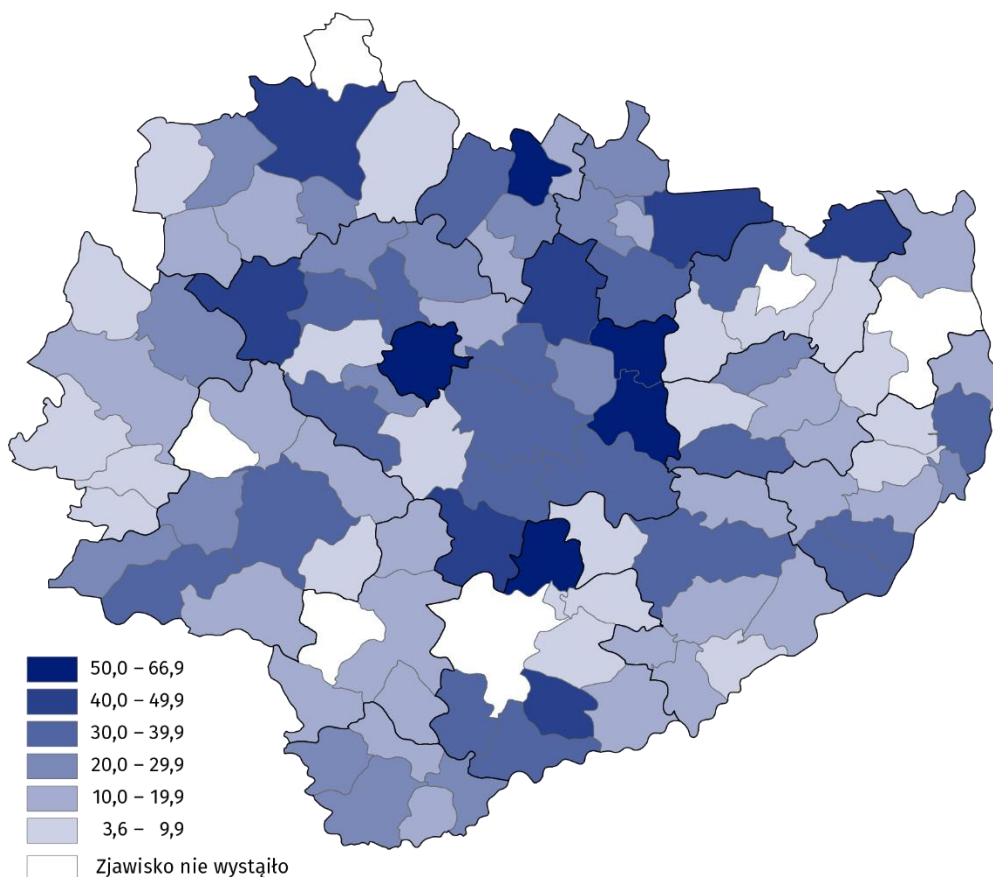
Wskaźnik zadłużenia liczony jako relacja zobowiązań do dochodów ogółem w 2022 r. dla wszystkich JST wyniósł 27,4% i zmniejszył się o 2,1 p.proc. w stosunku do 2021 r. Zmniejszenie wskaźnika zadłużenia w porównaniu do poprzedniego roku odnotowano w gminach (o 1,8 p.proc.), powiatach (o 2,5 p.proc.) oraz województwie (o 4,5 p.proc.). Wzrost odnotowano natomiast w mieście Kielce (o 0,9 p.proc.).

W 2022 r. zadłużonych było 95 gmin, tj. 94,1% wszystkich gmin województwa świętokrzyskiego. Zadłużeniem poniżej 40% dochodów charakteryzowało się 88,4% wszystkich zadłużonych gmin.

W 2022 r. zobowiązania ogółem JST województwa świętokrzyskiego wyniosły, 2874,9 mln zł i w porównaniu do 2021 r. wzrosły o 0,1%

## Mapa 1. Zadłużenie gmin i miasta na prawach powiatu jako % dochodów ogółem w 2022 r.

Stan w dniu 31 grudnia



### Dochody jednostek samorządu terytorialnego

W 2022 r. największy udział w strukturze dochodów ogółem JST uzyskały gminy (62,5%), a ich udział zwiększył się o 0,8 p.proc. w stosunku do roku poprzedniego. Zwiększył się również udział dochodów województwa (o 0,5 p.proc.) i wyniósł 7,0%. Udział dochodów miasta Kielce wyniósł 15,1% (o 0,9 p.proc. mniej niż w 2021 r.), a powiatów – 15,4% (o 0,5 p.proc. mniej).

Głównym źródłem dochodów JST były dochody własne, które stanowiły 40,1% dochodów ogółem i wyniosły 4199,5 mln zł. W porównaniu z 2021 r. dochody własne wzrosły o 14,8%.

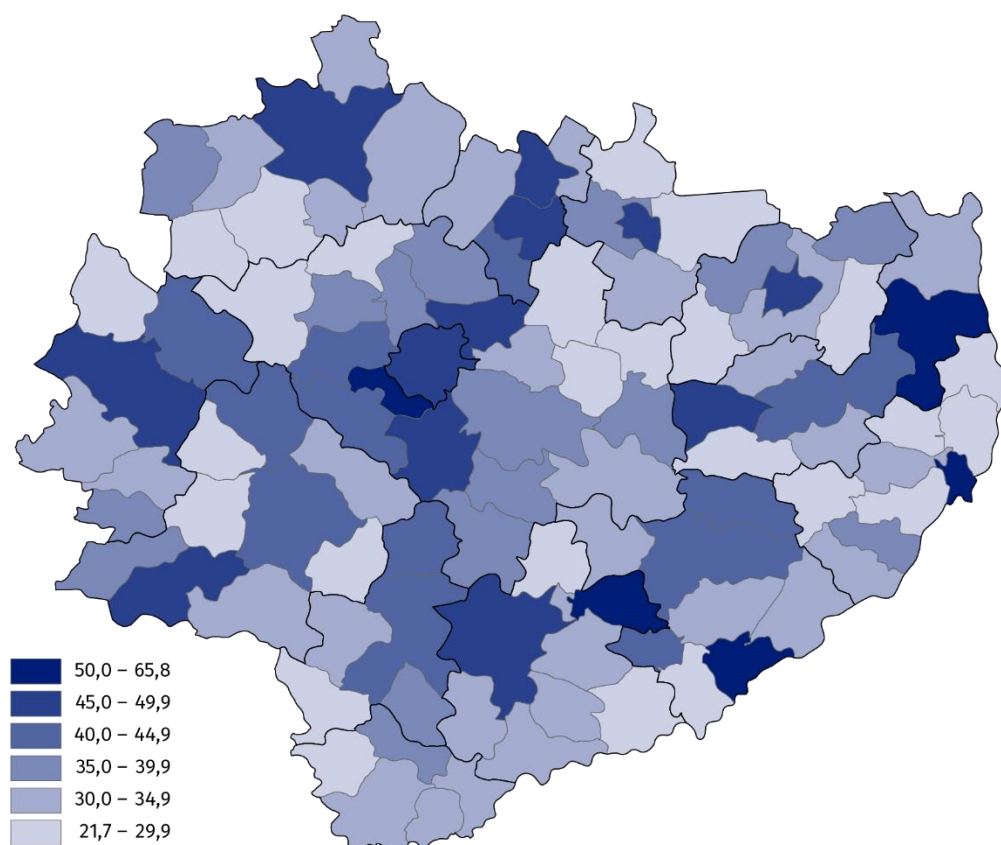
Udział dochodów własnych w dochodach ogółem w poszczególnych gminach województwa świętokrzyskiego był zróżnicowany i wahał się od 21,7% w Mniowie do 65,8% w Połańcu. Duży udział odnotowano także w Nowinach (64,4%).

W strukturze dochodów własnych JST województwa świętokrzyskiego największy udział miały wpływy z podatków: dochodowego od osób fizycznych (39,8%), od nieruchomości (15,9%), od osób prawnych (5,7%) oraz dochody z majątku (3,8%).

W 2022 r. z tytułu podatku dochodowego od osób fizycznych do budżetów JST województwa świętokrzyskiego wpłynęło 1673,3 mln zł (o 18,1% więcej niż w 2021 r.). Wyższe były również wpływy z podatku od nieruchomości. Z tego tytułu do budżetów gmin i budżetu miasta Kielce (katalog dochodów własnych samorządów powiatowych oraz województwa nie zawiera wpływów z podatku od nieruchomości) wpłynęło 666,1 mln zł, tj. o 7,4% więcej niż rok wcześniej. Z tytułu podatku dochodowego od osób prawnych wpłynęło do budżetów JST 239,8 mln zł i było to o 2,9% więcej niż w 2021 r. Dochody z majątku były natomiast o 6,1% mniejsze niż w 2021 r. i wyniosły 160,5 mln zł.

Głównym źródłem dochodów JST były dochody własne, które stanowiły 40,1% dochodów ogółem

**Mapa 2. Udział dochodów własnych w dochodach ogółem budżetów gmin i miasta na prawach powiatu w 2022 r.**



**Tablica 3. Dochody JST w 2022 r.**

Wyszczególnienie	Ogółem	Gminy <sup>a</sup>	m. Kielce	Powiaty	Woje- wództwo
	w mln zł				
Dochody ogółem	10482,0	6549,9	1579,4	1614,7	738,1
Dochody własne	4199,5	2552,4	782,6	567,1	297,4
w tym:					
podatek od nieruchomości	666,1	537,8	128,4	-	-
podatek dochodowy od osób fizycznych	1673,3	1002,9	332,6	266,4	71,5
podatek dochodowy od osób prawnych	239,8	47,5	27,3	10,0	155,1
dochody z majątku	160,5	84,4	59,7	9,9	6,5
Dotacje ogółem	3476,6	2540,0	405,8	361,6	169,2
Subwencja ogólna	2805,9	1457,5	390,9	686,1	271,5

a Bez gmin mających również status miasta na prawach powiatu.

Jednostkom samorządu terytorialnego przekazano środki z tytułu subwencji ogólnej z budżetu państwa w kwocie 2805,9 mln zł, czyli o 8,6% mniej niż w 2021 r. oraz dotacje w kwocie 3476,6 mln zł, czyli o 15,4% więcej niż 2021 r. W efekcie udział dotacji w strukturze dochodów ogółem zwiększył się z 30,9% do 33,2%, natomiast udział subwencji zmniejszył się z 31,5% do 26,8%.

W 2022 r. gminy uzyskały: dochody własne na poziomie 2552,4 mln zł (60,8% dochodów własnych ogółem JST), dotacje, które wyniosły 2540,0 mln zł (73,1% dotacji ogółem JST) oraz subwencję ogólną w wysokości 1457,5 mln zł (51,9% subwencji ogółem JST). Były to najwyższe wpływy spośród jednostek wszystkich szczebli samorządu terytorialnego.

Najniższe dochody własne i najmniej środków z tytułu subwencji ogólnej oraz dotacji uzyskał samorząd województwa – odpowiednio: 297,4 mln zł (7,1% dochodów własnych ogółem), 271,5 mln zł (9,7% subwencji ogółem JST) oraz 169,2 mln zł (4,9% dotacji ogółem JST).

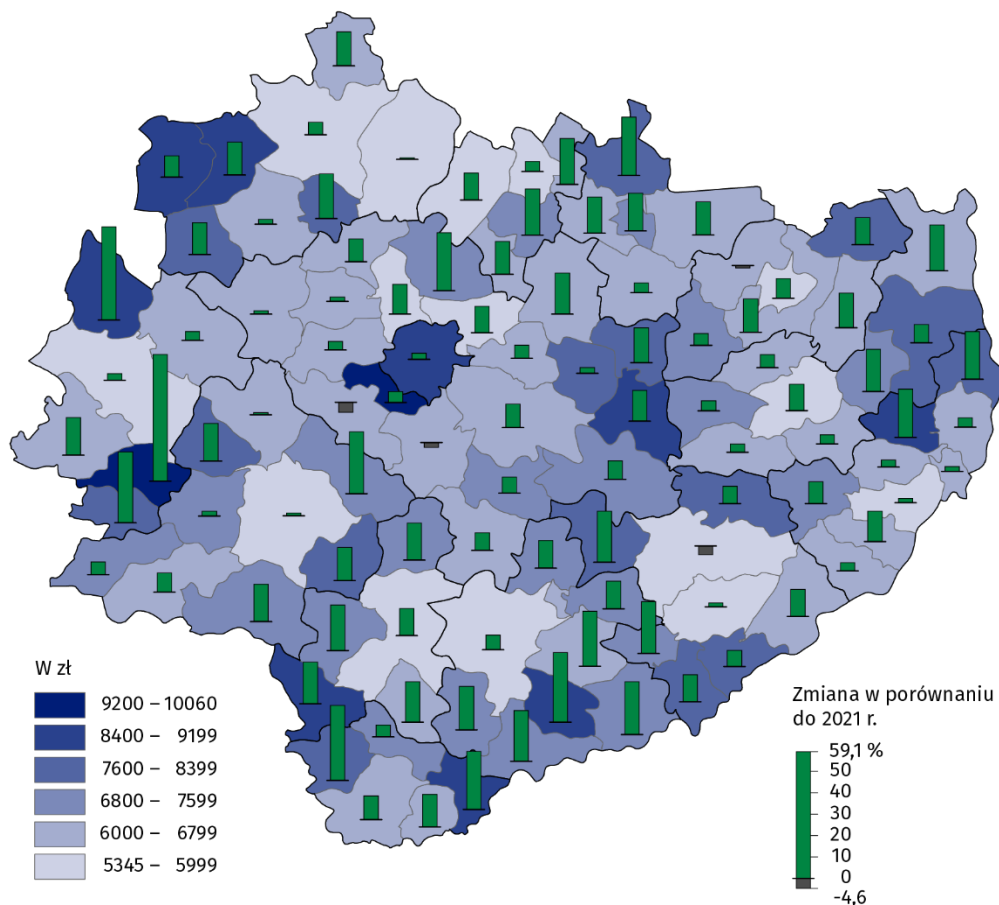
W 2022 r. dochody JST na 1 mieszkańca wyniosły 8867 zł, tj. o 704 zł więcej niż w 2021 r. Wielkości dochodów w przeliczeniu na 1 mieszkańca była zróżnicowana w jednostkach poszczególnych szczebli samorządu terytorialnego. Wartość tego wskaźnika w 2022 r. w gminach wyniosła 6565 zł (o 600 zł więcej niż w 2021 r.), w mieście Kielce – 8559 zł (o 237 zł więcej), w powiatach – 1619 zł (o 79 zł więcej), a w województwie – 624 zł (o 94 zł więcej niż w 2021 r.).

Wśród gmin najwyższy dochód na 1 mieszkańca odnotowano w gminach Radków (10060 zł) oraz Nowiny (9551 zł), najniższy zaś w gminie Skarżysko-Kamienna (5345 zł).

Wśród powiatów najwyższy dochód w przeliczeniu na 1 mieszkańca odnotowano w powiecie opatowskim (2560 zł), a najniższy w powiatach kieleckim (1103 zł) oraz staszowskim (1300 zł).

Dochody JST w województwie świętokrzyskim w przeliczeniu na 1 mieszkańca stanowiły 97,0% przeciętnej wartości tego wskaźnika dla kraju

**Mapa 3. Dochody budżetów gmin i miasta na prawach powiatu na 1 mieszkańca w 2022 r.**



## Wydatki jednostek samorządu terytorialnego

Struktura udziału wydatków jednostek samorządowych poszczególnych szczebli w wydatkach ogółem JST była zbliżona do struktury dochodów. W 2022 r. największy udział w strukturze wydatków ogółem uzyskały gminy (63,4%) i był on większy o 2,0 p.proc. w stosunku do 2021 r.

Zmniejszył się natomiast udział wydatków miasta Kielce (o 1,1 p.proc.) i wyniósł 15,7%. Udział wydatków powiatów wyniósł 15,3% (o 0,4 p.proc. mniej niż w 2021 r.), a województwa – 5,6% (o 0,5 p.proc. mniej).

Tablica 4. Wydatki JST w 2022 r.

Wyszczególnienie	Ogółem	Gminy <sup>a</sup>	m. Kielce	Powiaty	Woje- wództwo
	w mln zł				
Wydatki ogółem	10688,5	6780,1	1674,6	1637,2	596,6
Wydatki bieżące	8760,4	5506,1	1493,4	1346,1	414,8
w tym:					
wynagrodzenia i pochodne od wynagrodzeń	3548,7	1965,5	594,4	845,0	143,9
świadczenia na rzecz osób fizycznych	2114,8	1820,0	249,3	40,6	4,9
zakup materiałów i usług	1748,0	1084,0	345,9	241,1	77,0
dotacje	826,9	360,1	188,5	118,7	159,5
obsługa długu publicznego	162,1	80,6	60,4	16,3	4,8
Wydatki majątkowe	1928,0	1274,0	181,1	291,1	181,8
w tym inwestycyjne	1901,7	1262,5	178,6	283,7	176,8

a Bez gmin mających również status miasta na prawach powiatu.

Główne obciążenie budżetów JST stanowiły wydatki bieżące. W 2022 r. osiągnęły one wartość 8760,4 mln zł, co stanowiło 82,0% wydatków ogółem. W skali roku łączne wydatki bieżące wzrosły o 12,5%. Na wydatki majątkowe JST przeznaczyły 1928,0 mln zł, tj. o 38,5% więcej niż w 2021 r. Wydatki majątkowe stanowiły 18,0% wydatków ogółem i prawie w całości (98,6%) były przeznaczone na inwestycje.

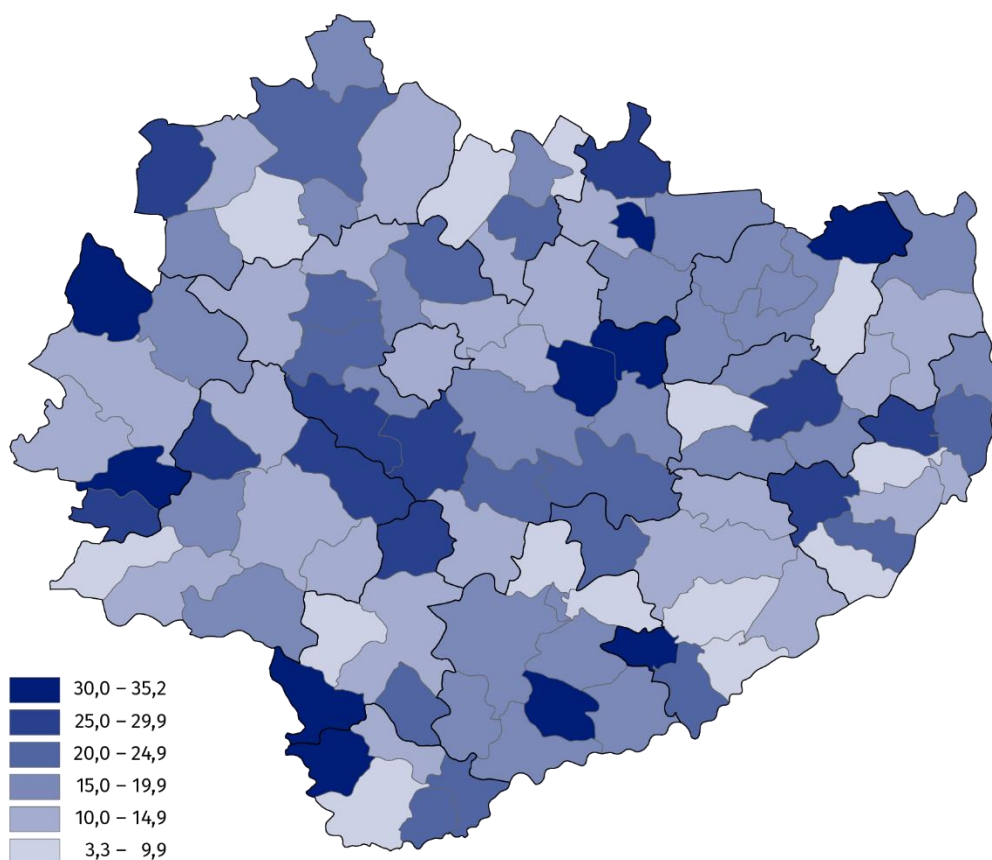
Porównując struktury wydatków dla poszczególnych szczebli JST można zauważyć, że udział wydatków bieżących w wydatkach ogółem najwyższy był w mieście Kielce (89,2%), dla gmin i powiatów kształtował się na zbliżonym poziomie i wyniósł odpowiednio 81,2% i 82,2%. Udział wydatków bieżących w budżecie województwa był natomiast najniższy i wyniósł 69,5%. Na wynagrodzenia i pochodne od wynagrodzeń stosunkowo najwięcej przeznaczyły powiaty (51,6% wydatków ogółem), a najmniej województwo (24,1%). W budżetach gmin ten rodzaj wydatków stanowił 29,0%, a w m. Kielce – 35,5%. Na inwestycje największą część środków budżetowych przeznaczył samorząd województwa (29,6% wydatków ogółem), natomiast

Główne obciążenie budżetów jednostek samorządu terytorialnego stanowiły wydatki bieżące – 82,0% wydatków ogółem

miasto Kielce, powiaty oraz gminy na ten cel przeznaczyły odpowiednio 10,7%, 17,3% i 18,6% wydatków ogółem.

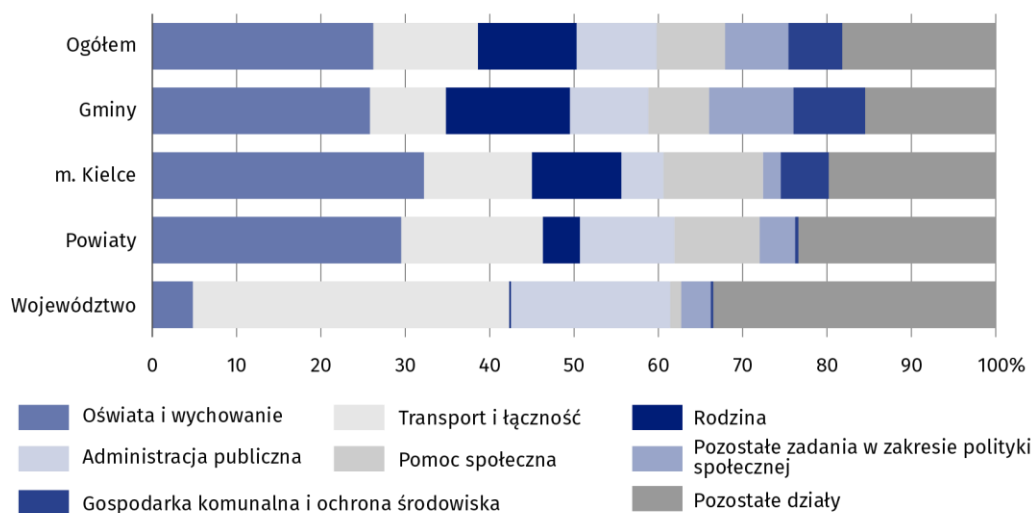
W gminach udział wydatków inwestycyjnych w wydatkach ogółem był bardzo zróżnicowany i kształtował się od 3,3% w Baćkowicach do 35,2% w Skalbmierzu.

**Mapa 4. Udział wydatków inwestycyjnych w wydatkach ogółem budżetów gmin i miasta na prawach powiatu w 2022 r.**



W strukturze wydatków budżetów JST według działów najwięcej środków przeznaczono na oświatę i wychowanie (26,2% wydatków ogółem) dużą część środków przekazano w ramach działu transport i łączność (12,4%) oraz rodzina (11,7%). Ponadto istotną część wydatkowano także na: administrację publiczną (9,5%), pomoc społeczną (8,1%), pozostałe zadania w zakresie polityki społecznej (7,5%) oraz gospodarkę komunalną i ochronę środowiska (6,4%).

**Wykres 1. Wydatki budżetów JST według działów w 2022 r.**

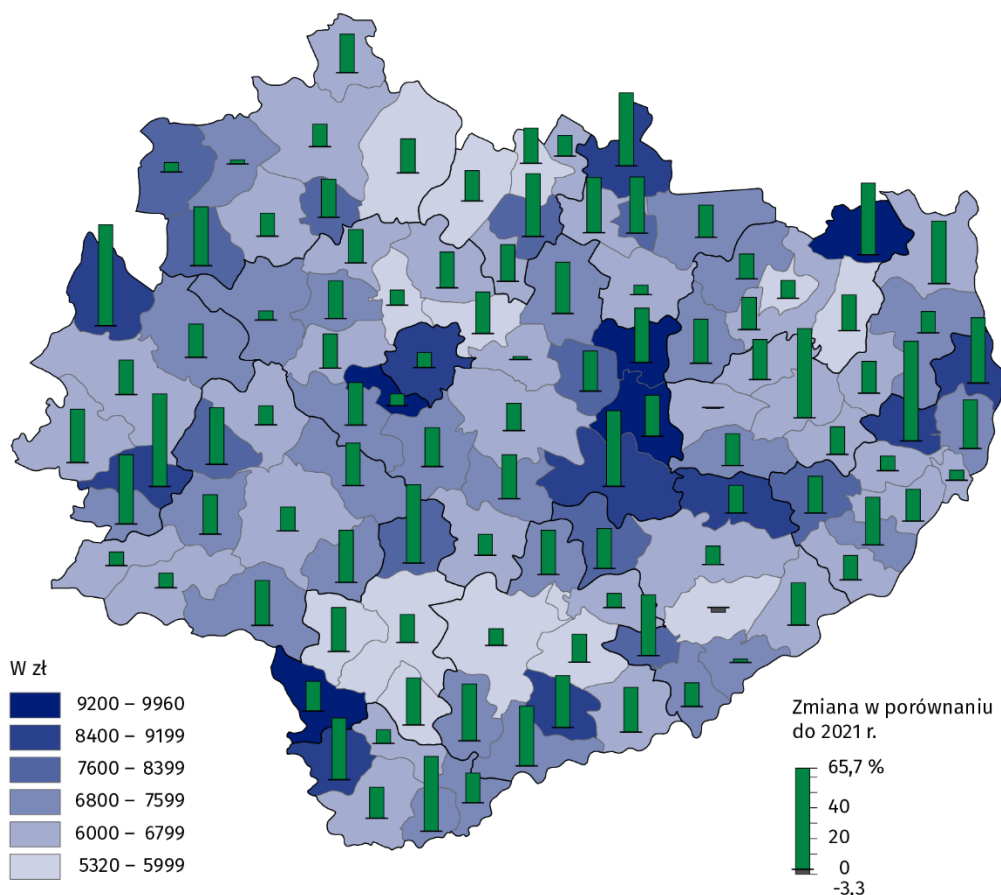


W 2022 r. wydatki JST na 1 mieszkańca wyniosły 9041 zł, tj. o 1348 zł więcej niż w 2021 r. Jednostki poszczególnych szczebli samorządu terytorialnego różniły się dość wyraźnie między sobą pod względem wielkości wydatków w przeliczeniu na 1 mieszkańca. W gminach wskaźnik ten ukształtował się na poziomie 6796 zł i był o 1195 zł większy niż w roku poprzednim. W pozostałych jednostkach wyniósł: miasto Kielce 9075 zł (o 805 zł więcej niż w 2021 r.), powiaty 1641 zł (o 208 zł więcej niż w 2021 r.), województwo 505 zł (o 39 zł więcej niż w 2021 r.).

Wśród gmin najwyższe wydatki na 1 mieszkańca odnotowano w gminie Nowiny (9960 zł), najniższe zaś w gminie Rytwiany (5320 zł).

Wśród powiatów najwyższe wydatki w przeliczeniu na 1 mieszkańca odnotowano w powiecie opatowskim (2743 zł), a najniższe w powiecie kieleckim (1143 zł).

**Mapa 5. Wydatki budżetów gmin i miasta na prawach powiatu na 1 mieszkańca w 2022 r.**



W 2022 r. wydatki JST w województwie świętokrzyskim w przeliczeniu na 1 mieszkańca stanowiły 96,7% przeciętnej wartości tego wskaźnika dla kraju

W przypadku cytowania danych Głównego Urzędu Statystycznego prosimy o zamieszczenie informacji: „Źródło danych GUS”, a w przypadku publikowania obliczeń dokonanych na danych opublikowanych przez GUS prosimy o zamieszczenie informacji: „Opracowanie własne na podstawie danych GUS”.



Opracowanie merytoryczne:  
**Urząd Statystyczny w Kielcach**

**p.o. Dyrektor Ewa Tomczyk**  
Tel: 41 249 96 02

Rozpowszechnianie:  
**Informatorium Statystyczne**

Tel: 41 249 96 23



[www.kielce.stat.gov.pl](http://www.kielce.stat.gov.pl)



[@Kielce\\_STAT](https://twitter.com/Kielce_STAT)



[@UrządStatystycznyKielce](https://www.facebook.com/UrządStatystycznyKielce)

#### **Powiązane opracowania**

[Gospodarka finansowa jednostek samorządu terytorialnego 2021](#)

#### **Temat dostępny w bazach danych**

[Bank Danych Lokalnych](#)

[STRATEG](#)

[Dziedzinowe Bazy Wiedzy](#)

[Portal Geostatystyczny](#)

#### **Ważniejsze pojęcia dostępne w słowniku**

[Finanse publiczne](#)