



## PODMIOTY GOSPODARKI NARODOWEJ ZAREJESTROWANE W REJESTRZE REGON W WOJEWÓDZTWIE ŚWIĘTOKRZYSKIM W 2006 R.

Według stanu z końca grudnia 2006 r. w rejestrze REGON województwa świętokrzyskiego zarejestrowanych było 106,3 tys. podmiotów (bez osób prowadzących indywidualne gospodarstwa rolne i podmiotów mających status jednostki lokalnej), tj. o 1,8% więcej niż rok wcześniej, w tym 85,7 tys. osób fizycznych prowadzących działalność gospodarczą. Liczba spółek wyniosła 11,2 tys., w tym spółek cywilnych – 7,1 tys. Wśród 4,1 tys. spółek handlowych odnotowano: 3,1 tys. spółek z ograniczoną odpowiedzialnością, 0,7 tys. spółek jawnych, 0,2 tys. spółek akcyjnych. Ponadto w rejestrze wpisanych było: 2,5 tys. stowarzyszeń i organizacji społecznych, 0,5 tys. spółdzielni oraz 12 przedsiębiorstw państwowych.

### STRUKTURA PODMIOTÓW GOSPODARKI NARODOWEJ WEDŁUG SEKTORÓW WŁASNOŚCI ORAZ SEKCJI PKD



Zdecydowaną większość podmiotów stanowią jednostki sektora prywatnego, w którym skupione było 96,3% ich ogólnej liczby. W stosunku do 2005 r. liczba podmiotów sektora prywatnego zwiększyła się o 1,9%. Najczęściej podmioty należące do sektora prywatnego deklarowały prowadzenie handlu i napraw – 39,5%, a na kolejnych miejscach znalazły się: obsługa nieruchomości i firm – 11,6% i budownictwo – 11,4%.

Podmioty sektora publicznego w 2006 r. stanowiły w rejestrze 3,7%. Ich liczba w ciągu roku zwiększyła się o 0,7%. Należały one głównie do sekcji: edukacja – 41,4%, obsługa nieruchomości i firm – 27,2% oraz administracja publiczna i obrona narodowa, obowiązkowe ubezpieczenia społeczne i zdrowotne – 10,5%. Podmioty zajmujące się ochroną zdrowia i pomocą społeczną stanowiły 9,3%, a działalnością usługową komunalną, społeczną i indywidualną, pozostała – 5,6%.

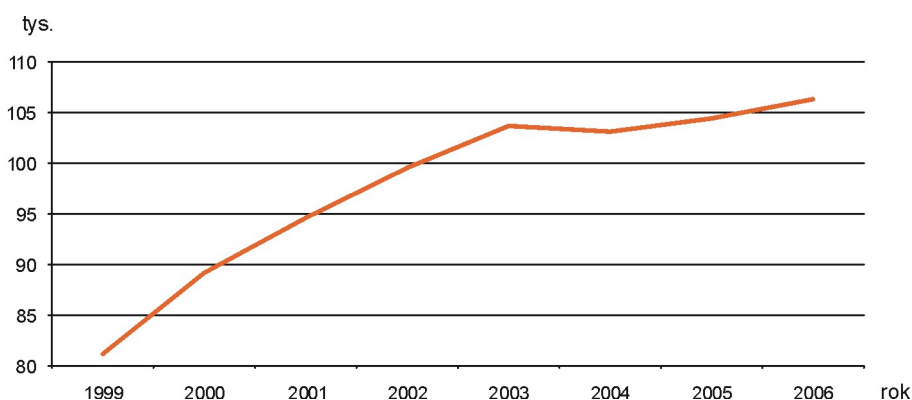
W 2006 r. w województwie świętokrzyskim zarejestrowano 7,7 tys. nowych podmiotów gospodarczych (o 14,3% więcej niż przed rokiem), w tym 6,8 tys. osób fizycznych prowadzących działalność gospodarczą, 272 spółki cywilne i 162 spółki handlowe. Najwięcej podmiotów zarejestrowano w sekcjach: handel i naprawy 2,8 tys. (36,5% ogółu), budownictwo – 1,0 tys. (13,6%) oraz obsługa nieruchomości i firm – 1,0 tys. (13,5%). Jedynymi powiatami, w których liczba nowo zarejestrowanych podmiotów uległa zmniejszeniu w stosunku do 2005 r., były: włoszczowski – o 8,0% i buski – o 4,9%. Jej największy wzrost wystąpił natomiast w powiatach: pińczowski – o 50,7%, opatowski – o 33,3% i kielecki – o 32,7%.

Liczba wyrejestrowanych w ciągu roku podmiotów wyniosła 5,6 tys., spośród których 5,3 tys. to osoby fizyczne prowadzące działalność gospodarczą, 217 – spółki cywilne, a 26 – spółki handlowe. Podobnie jak wśród nowo zarejestrowanych największy odsetek stanowiły jednostki należące do sekcji handel i naprawy – 45,9%, a także: obsługa nieruchomości i firm - 11,3% i budownictwo – 11,2%. Zdecydowanie najczęściej z prowadzenia dalszej działalności rezygnowano w mieście Kielce, gdzie z rejestru wypisano 1,7 tys. podmiotów. W powiecie kieleckim wyrejestrowano 0,8 tys. jednostek, a starachowickim – 0,5 tys.

Na przestrzeni lat liczba podmiotów gospodarki narodowej w województwie świętokrzyskim stopniowo się zwiększała. Wyjątek stanowił rok 2004, w którym odnotowano jej niewielki spadek. W ostatnich dwóch latach przyrost liczby podmiotów gospodarki narodowej utrzymywał się na dość niskim poziomie i wynosił średnio 1,5%.

### PODMIOTY GOSPODARKI NARODOWEJ W LATACH 1999-2006

(stan na 31 XII)



W porównaniu z 2005 r. nastąpił:

- spadek liczby:
  - przedsiębiorstw państwowych – o 20,0%,
  - spółdzielni – o 0,4%,
- wzrost liczby:
  - osób fizycznych prowadzących działalność gospodarczą – o 1,5%,
  - spółek cywilnych – o 0,6%,
  - spółek handlowych – 3,9%,
    - o tym z udziałem kapitału zagranicznego – o 5,6%,
  - fundacji – o 12,2%,
  - stowarzyszeń i organizacji społecznych – o 5,5%.

Najwięcej podmiotów gospodarczych w 2006 r. zarejestrowanych było w następujących sekcjach PKD:

- handel i naprawy – 40,4 tys. (wzrost o 0,1% w porównaniu z 2005 r.),
- obsługa nieruchomości i firm – 13,0 tys. (więcej o 3,1%),
- budownictwo – 11,7 tys. (wzrost o 3,8%).

W wymienionych sekcjach oraz dodatkowo w przetwórstwie przemysłowym prowadziło działalność blisko ¼ zarejestrowanych osób fizycznych:

- handel i naprawy (35,5 tys.),
- budownictwo (10,5 tys.),
- obsługa nieruchomości i firm (9,8 tys.),
- przetwórstwo przemysłowe (8,0 tys.).

Blisko 71% spółek handlowych i cywilnych działało w sekcjach:

- handel i naprawy (odpowiednio: 1,5 tys. i 3,3 tys.),
- przetwórstwo przemysłowe (odpowiednio: 1,0 tys. i 1,0 tys.),
- obsługa nieruchomości i firm (odpowiednio: 0,5 tys. i 0,7 tys.).

Spośród 2,5 tys. stowarzyszeń i organizacji społecznych najwięcej, bo blisko 60% jednostek prowadziło działalność usługową komunalną, społeczną i indywidualną, pozostałą.

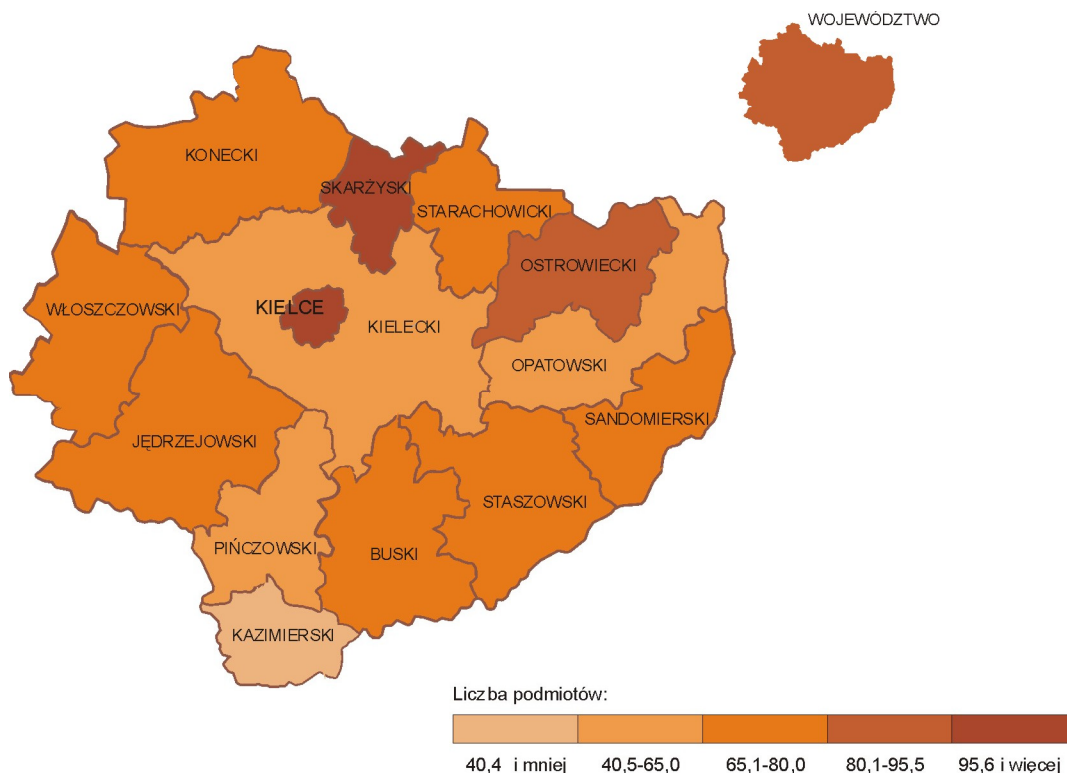
Spółdzielnie działały głównie w: obsłudze nieruchomości i firm, handlu i naprawach, rolnictwie, łowiectwie i leśnictwie (w każdej z sekcji działało po 0,1 tys. jednostek).

Spośród 12 przedsiębiorstw państwowych 5 jednostek było zarejestrowanych w sekcji przetwórstwo przemysłowe.

Jeżeli weźmie się pod uwagę liczbę pracujących, to przeważały podmioty małe, o liczbie pracujących do 9 osób, które w 2006 r. stanowiły 95,3% ogółu zarejestrowanych jednostek. Udział podmiotów średnich o liczbie 10-49 osób wyniósł 3,9%, a jednostek dużych o liczbie pracujących 50 osób i więcej – 0,9%. Najwięcej podmiotów o liczbie pracujących:

- do 9 osób odnotowano w sekcji handel i naprawy (39,6 tys., tj. o 0,1% więcej niż w 2005 r.),
- od 10 do 49 osób – w edukacji (1,0 tys., tj. o 1,1% więcej niż rok wcześniej),
- 50 osób i więcej – w sekcji przetwórstwo przemysłowe (0,3 tys., tj. dokładnie tyle samo, ile w 2005 r.).

**PODMIOTY GOSPODARKI NARODOWEJ  
W PRZELICZENIU NA 1000 MIESZKAŃCÓW WEDŁUG POWIATÓW W 2006 R.  
(stan w dniu 31 XII)**

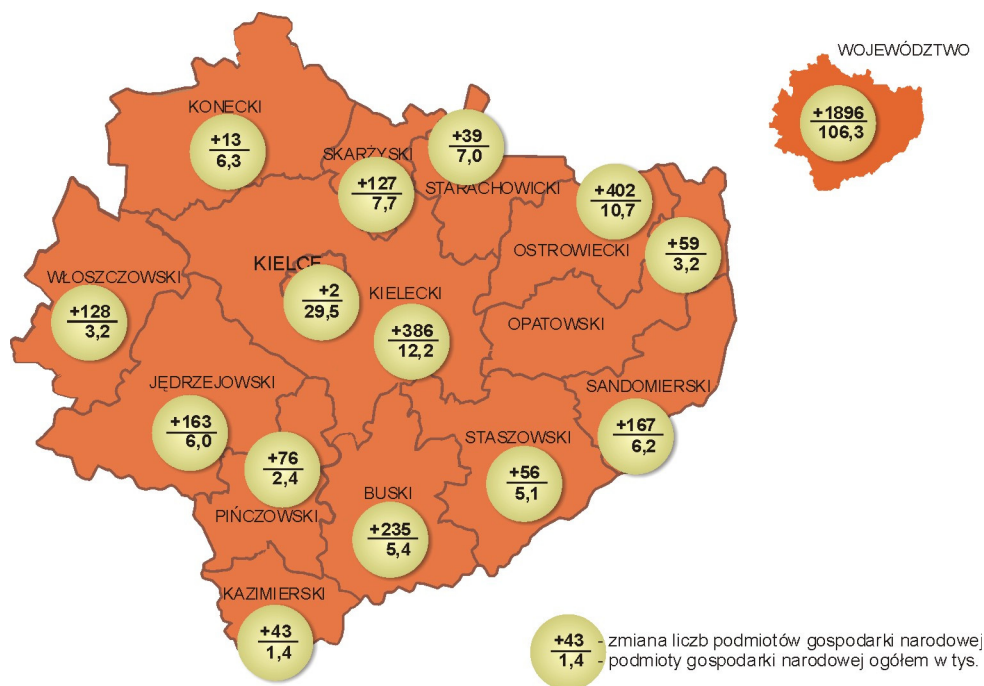


W porównaniu z 2005 r. w województwie świętokrzyskim miał miejsce wzrost ilości podmiotów zarówno małych (o 1,8%), średnich (o 1,6%), jak i dużych (o 0,6%).

Występuje znaczne zróżnicowanie ilości podmiotów gospodarczych w ujęciu terytorialnym, tym niemniej w 2006 r. struktura podmiotów gospodarki narodowej z województwa świętokrzyskiego według powiatów nie zmieniła się w stosunku do 2005 r. W dalszym ciągu najwięcej, bo 27,7% podmiotów zlokalizowanych było w Kielcach (29,5 tys.), 11,4% - w powiecie kieleckim (12,2 tys.), 10,1% - w ostrowieckim (10,7 tys.), 7,3% - w skarżyskim (7,7 tys.) i 6,6% - w starachowickim (7,0 tys.). Najmniej jednostek, bo 1,4% odnotowano w powiecie kazimierskim (1,4 tys.), 2,3% - w pińczowskim (2,4 tys.), 3,0% - włoszczowskim (3,2 tys.) i 3,1% - w opatowskim (3,2 tys.). Wzrost liczby podmiotów nastąpił we wszystkich powiatach, przy czym w największym stopniu w: buskim (o 4,6%), włoszczowskim (o 4,2%), ostrowieckim (o 3,9%), kieleckim (o 3,3%), pińczowskim (o 3,3%).

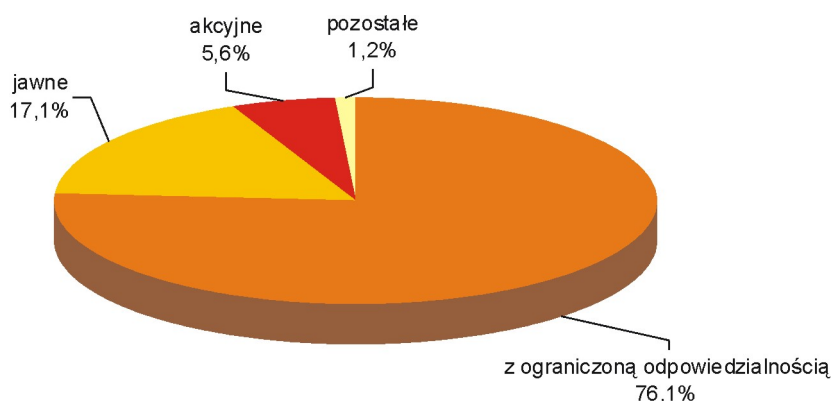
### PODMIOTY GOSPODARKI NARODOWEJ WEDŁUG POWIATÓW W 2006 R.

(stan w dniu 31 XII)



Według kryterium formy prawnej najczęściej w rejestrze REGON jest osób fizycznych prowadzących działalność gospodarczą (80,6%). Istotne grupy pod względem liczebności tworzą również spółki cywilne (6,6%) oraz handlowe (3,9%). W omawianym okresie wśród 4,1 tys. zarejestrowanych spółek handlowych 81,7% stanowiły spółki kapitałowe, a 18,3% - spółki osobowe.

**STRUKTURA SPÓŁEK HANDLOWYCH  
WEDŁUG FORMY PRAWNEJ W 2006 R.**  
(stan w dniu 31 XII)



W analizowanym okresie wzrosła liczba spółek kapitałowych o 3,3%, przy czym liczba spółek z ograniczoną odpowiedzialnością zwiększyła się o 3,6%, a spółek akcyjnych - zmniejszyła o 0,9%. Funkcjonowało również: o 6,5% więcej spółek osobowych, w tym jawnych - o 5,2%. Najwięcej spółek handlowych prowadziło działalność w sekcjach:

- handel i naprawy – 35,9%,
- przetwórstwo przemysłowe – 23,5%,
- budownictwo – 14,7%,
- obsługa nieruchomości i firm – 11,2%.

Biorąc pod uwagę rodzaj kapitału, w 2006 r. w spółkach handlowych zdecydowanie przeważał prywatny kapitał krajowy, który był zaangażowany w 3,8 tys. spółek (91,5% ogółu spółek handlowych), z tego 3,0 tys. to spółki kapitałowe, a 0,7 tys. - spółki osobowe. Liczba spółek z udziałem prywatnego kapitału krajowego wzrosła w porównaniu z 2005 r. o 3,9% (tj. o 141 spółek). Spośród 3,0 tys. spółek kapitałowych z udziałem kapitału prywatnego krajowego zdecydowaną większość, bo aż 93,7% stanowiły spółki z ograniczoną odpowiedzialnością (2,8 tys.); pozostałe 6,3% to spółki akcyjne (0,2 tys.). Wśród 0,7 tys. spółek osobowych dominowały spółki jawne (94,0%). Kapitał zagraniczny zaangażowany był w 0,5 tys. spółek handlowych, z których tylko 9 było spółkami osobowymi, a wszystkie pozostałe stanowiły spółki kapitałowe. W skali roku wystąpił wzrost liczby spółek z udziałem kapitału zagranicznego o 5,6% (tj. o 28 spółek). Ponadto istniało 85 spółek z udziałem kapitału państwowych osób prywatnych, 82 - z udziałem kapitału samorządu terytorialnego i 64 - z udziałem kapitału Skarbu Państwa.

Działalność gospodarczą podejmują osoby w każdym wieku. Wśród zarejestrowanych osób fizycznych stosunkowo liczną grupę stanowili młodzi przedsiębiorcy (do 35 roku życia), których w 2006 r. było 24,5 tys., tj. 28,6%. Najwięcej prowadzących własne firmy to osoby w wieku 36-50 lat – 34,1 tys. (39,8% ogółu), chociaż liczną grupę tworzyły też osoby starsze, powyżej 50-go roku życia – 27,1 tys. (31,6%).

Największy udział firm będących własnością osób w wieku do 35 lat odnotowano w: działalności usługowej komunalnej, społecznej i indywidualnej, pozostałej (39,5%), pośrednictwie finansowym (37,9%), edukacji (36,4%), obsłudze nieruchomości i firm (34,8%) oraz budownictwie (30,1%).

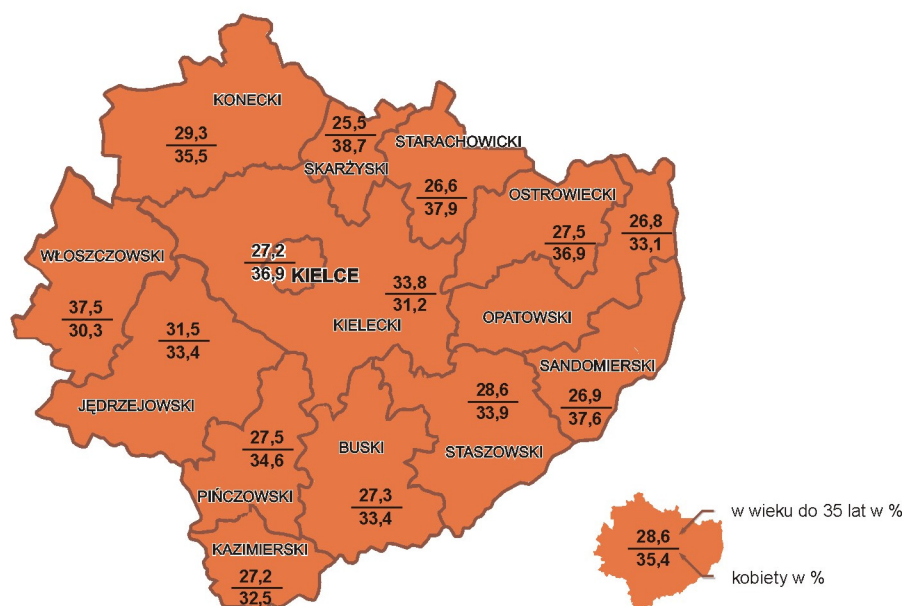
Wśród powiatów dużą aktywnością gospodarczą młodych mieszkańców wyróżniały się: włoszczowski (37,5% ogółu zarejestrowanych tam firm osób fizycznych), kielecki (33,8%) oraz jędrzejowski (31,5%).

Częściej niż co trzeci przedsiębiorca jest kobietą. Ich liczba w 2006 r. wyniosła 30,3 tys., tj. 35,4% ogółu zarejestrowanych. Również wśród nich znajdowały się przedstawicielki wszystkich grup wiekowych: kobiety do 35 roku życia stanowiły 27,3%, w wieku 36-50 lat – 38,8%, a powyżej 50 roku życia – 33,9%.

Kobiety prowadziły ponad połowę podmiotów gospodarczych działalności usługowej komunalnej, społecznej i indywidualnej, pozostałej (58,6%), ochrony zdrowia i pomocy społecznej (57,4%), pośrednictwa finansowego (54,7%) oraz hoteli i restauracji (54,1%). Znaczący był też udział ich firm edukacyjnych (48,6% ogółu) oraz handlu i napraw (45,5%).

### OSOBY FIZYCZNE PROWADZĄCE DZIAŁALNOŚĆ GOSPODARCZĄ W 2006 R. (stan na 31 XII)

według powiatów



według wybranych sekcji

