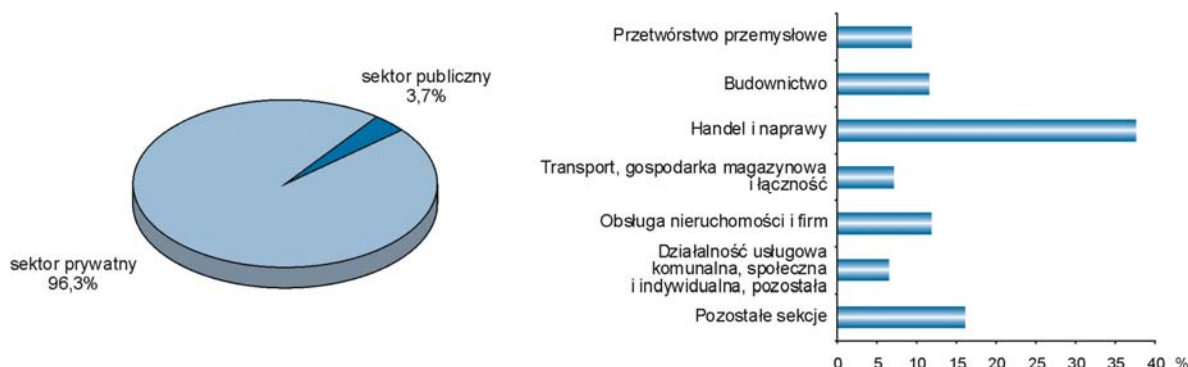




PODMIOTY GOSPODARKI NARODOWEJ WPISANE DO REJESTRU REGON W WOJEWÓDZTWIE ŚWIĘTOKRZYSKIM STAN NA KONIEC 2007 R.

Według stanu z końca grudnia 2007 r. w rejestrze REGON województwa świętokrzyskiego zarejestrowanych było 106,9 tys. podmiotów (bez osób prowadzących indywidualne gospodarstwa rolne i podmiotów mających status jednostki lokalnej), tj. o 0,6% więcej niż rok wcześniej, w tym 85,7 tys. osób fizycznych prowadzących działalność gospodarczą. Liczba spółek wyniosła 11,2 tys., w tym spółek cywilnych – 7,2 tys. Wśród 4,3 tys. spółek handlowych odnotowano: 3,3 tys. spółek z ograniczoną odpowiedzialnością, 0,8 tys. spółek jawnych, 0,2 tys. spółek akcyjnych. Ponadto w rejestrze wpisanych było: 2,7 tys. stowarzyszeń i organizacji społecznych, 0,5 tys. spółdzielni oraz 10 przedsiębiorstw państwowych.

STRUKTURA PODMIOTÓW GOSPODARKI NARODOWEJ WEDŁUG SEKTORÓW WŁASNOŚCI ORAZ SEKCJI PKD W 2007 R.



Zdecydowaną większość podmiotów stanowią jednostki sektora prywatnego, w którym skupione było 96,3% ich ogólnej liczby. W stosunku do 2006 r. liczba podmiotów sektora prywatnego zwiększyła się o 0,6%. Najczęściej podmioty należące do sektora prywatnego deklarowały prowadzenie handlu i napraw – 39,0%, a na kolejnych miejscach znalazły się: budownictwo – 11,9% i obsługa nieruchomości i firm – 11,2% .

Podmioty sektora publicznego w 2007 r. stanowiły w rejestrze 3,7%. Ich liczba w ciągu roku zwiększyła się o 0,1%. Należały one głównie do sekcji: edukacja – 41,7%, obsługa nieruchomości i firm – 26,8% oraz administracja publiczna i obrona narodowa, obowiązkowe ubezpieczenia społeczne i zdrowotne – 10,5%. Podmioty zajmujące się ochroną zdrowia i pomocą społeczną stanowiły 9,3%, a działalnością usługową komunalną, społeczną i indywidualną, pozostałą – 5,8%.

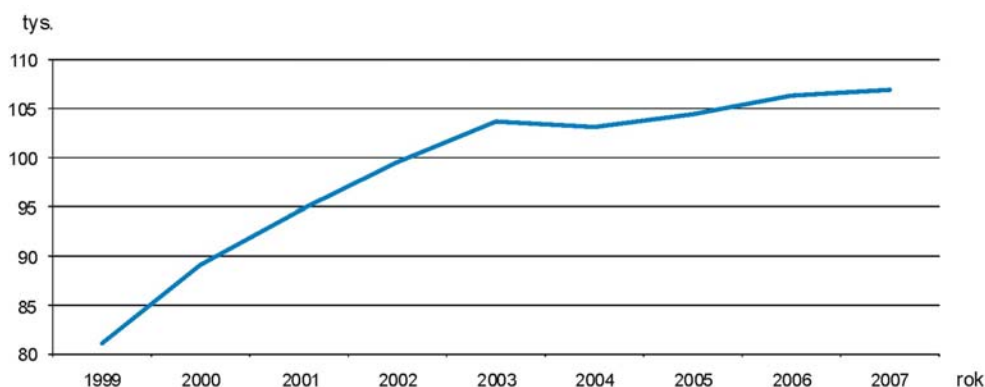
W 2007 r. w województwie świętokrzyskim zarejestrowano 7,3 tys. nowych podmiotów gospodarczych (o 5,3% mniej niż przed rokiem), w tym 6,5 tys. osób fizycznych prowadzących działalność gospodarczą, 358 spółek cywilnych i 223 spółki handlowe. Najwięcej podmiotów zarejestrowano w sekcjach: handel i naprawy 2,5 tys. (34,9% ogółu), budownictwo – 1,3 tys. (17,2%) oraz obsługa nieruchomości i firm – 0,8 tys. (11,1%). Jedynie w czterech powiatach liczba nowo zarejestrowanych podmiotów uległa zwiększeniu w skali roku: przede wszystkim w kazimierskim (o 25,7%), buskim (o 5,8%), oraz niewielkiemu – w koneckim (o 1,5%) i opatowskim (o 0,9%). W pozostałych powiatach rejestrowano mniej niż rok wcześniej, a największy spadek odnotowano w ostrowieckim (o 15,2%), sandomierskim (o 13,5%) i jędrzejowskim (o 12,5%).

Liczba wyrejestrowanych w ciągu roku podmiotów wyniosła 6,5 tys., spośród których 6,2 tys. to osoby fizyczne prowadzące działalność gospodarczą, 162 – spółki cywilne, a 52 – spółki handlowe. Podobnie jak wśród nowo zarejestrowanych, największy odsetek stanowiły jednostki należące do sekcji handel i naprawy – 39,7%, a także obsługa nieruchomości i firm – 15,8% i budownictwo – 11,4%. Zdecydowanie najczęściej z prowadzenia dalszej działalności rezygnowano w mieście Kielce, gdzie z rejestru wypisano 2,3 tys. podmiotów. W powiecie kieleckim wyrejestrowano 8,5 tys. jednostek, a starachowickim – 0,6 tys.

Na przestrzeni lat liczba podmiotów gospodarki narodowej w województwie świętokrzyskim stopniowo się zwiększała. Wyjątek stanowił rok 2004, w którym odnotowano jej niewielki spadek. W ostatnich trzech latach przyrost liczby podmiotów gospodarki narodowej utrzymywał się na dość niskim poziomie i wynosił średnio 1,2%.

PODMIOTY GOSPODARKI NARODOWEJ W LATACH 1999-2007

(stan na 31 XII)



W porównaniu z 2006 r. nastąpił:

- spadek liczby:
 - przedsiębiorstw państwowych – o 16,7%,
 - spółdzielni – o 0,6%,
- wzrost liczby:
 - osób fizycznych prowadzących działalność gospodarczą – o 0,1%,
 - spółek cywilnych – o 2,3%,
 - spółek handlowych – 4,6%,
 - w tym z udziałem kapitału zagranicznego – o 2,5%,
 - fundacji – o 5,4%,
 - stowarzyszeń i organizacji społecznych – o 5,4%.

Najwięcej podmiotów gospodarczych w 2007 r. zarejestrowanych było w następujących sekcjach PKD:

- handel i naprawy – 40,2 tys. (spadek o 0,6% w porównaniu z 2006 r.),
- obsługa nieruchomości i firm – 12,6 tys. (mniej o 2,7%),
- budownictwo – 12,3 tys. (wzrost o 5,1%).

W wymienionych sekcjach oraz dodatkowo w przetwórstwie przemysłowym prowadziło działalność blisko ¼ zarejestrowanych osób fizycznych:

- handel i naprawy (35,2 tys.),
- budownictwo (11,0 tys.),
- obsługa nieruchomości i firm (9,4 tys.),
- przetwórstwo przemysłowe (7,9 tys.).

Prawie 71% spółek handlowych i cywilnych działało w sekcjach:

- handel i naprawy (odpowiednio: 1,5 tys. i 3,4 tys.),
- przetwórstwo przemysłowe (odpowiednio: 1,0 tys. i 1,1 tys.),
- obsługa nieruchomości i firm (odpowiednio: 0,5 tys. i 0,7 tys.).

Spółród 2,7 tys. stowarzyszeń i organizacji społecznych najwięcej, bo ponad 61% jednostek prowadziło działalność usługową komunalną, społeczną i indywidualną, pozostała.

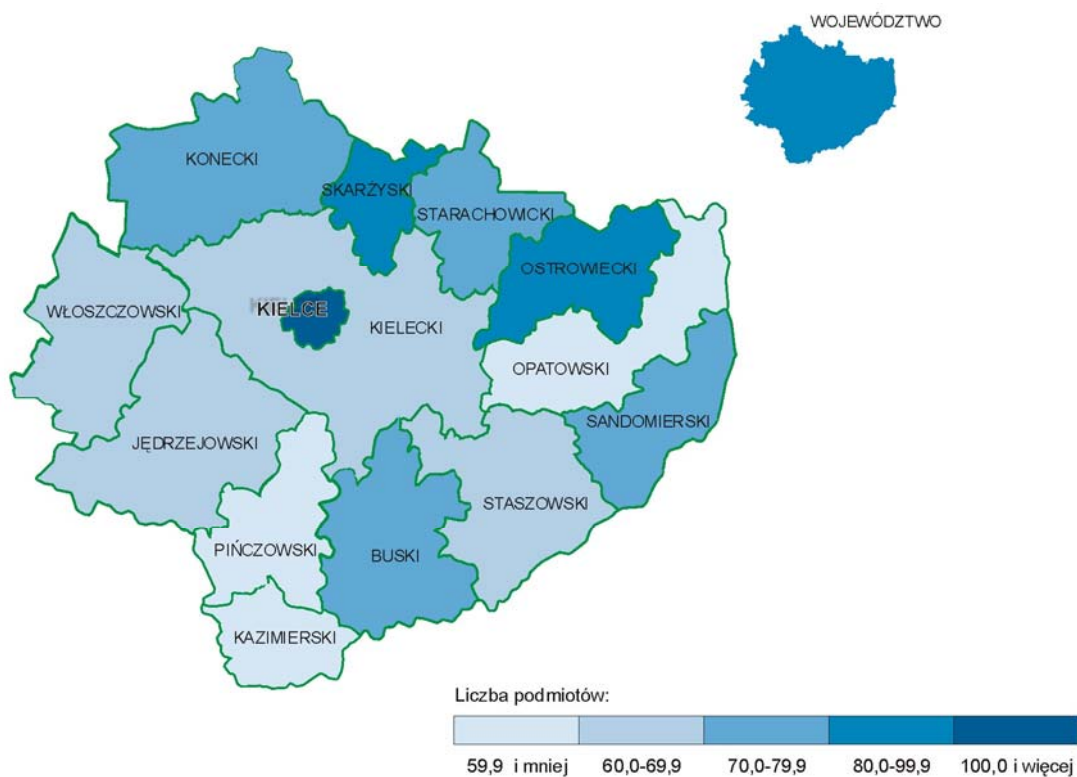
Spółdzielnie działały głównie w: obsłudze nieruchomości i firm, handlu i naprawach, rolnictwie, łowiectwie i leśnictwie (w każdej z sekcji działało po 0,1 tys. jednostek).

Spółród 10 przedsiębiorstw państwowych 4 jednostki były zarejestrowane w sekcji przetwórstwo przemysłowe.

Jeżeli weźmie się pod uwagę liczbę pracujących, to przeważały podmioty małe, o liczbie pracujących do 9 osób, które w 2007 r. stanowiły 95,2% ogółu zarejestrowanych jednostek. Udział podmiotów średnich o liczbie 10-49 osób wyniósł 3,9%, a jednostek dużych o liczbie pracujących 50 osób i więcej – 0,9%. Najwięcej podmiotów o liczbie pracujących:

- do 9 osób odnotowano w sekcji handel i naprawy (39,3 tys., tj. o 0,7% mniej niż w 2006 r.),
- od 10 do 49 osób – w edukacji (1,0 tys., tj. o 0,5% mniej niż rok wcześniej),
- 50 osób i więcej – w sekcji przetwórstwo przemysłowe (0,3 tys. - o jedną firmę więcej niż w 2006 r.).

**PODMIOTY GOSPODARKI NARODOWEJ
W PRZELICZENIU NA 1000 MIESZKAŃCÓW WEDŁUG POWIATÓW W 2007 R.**
(stan w dniu 31 XII)

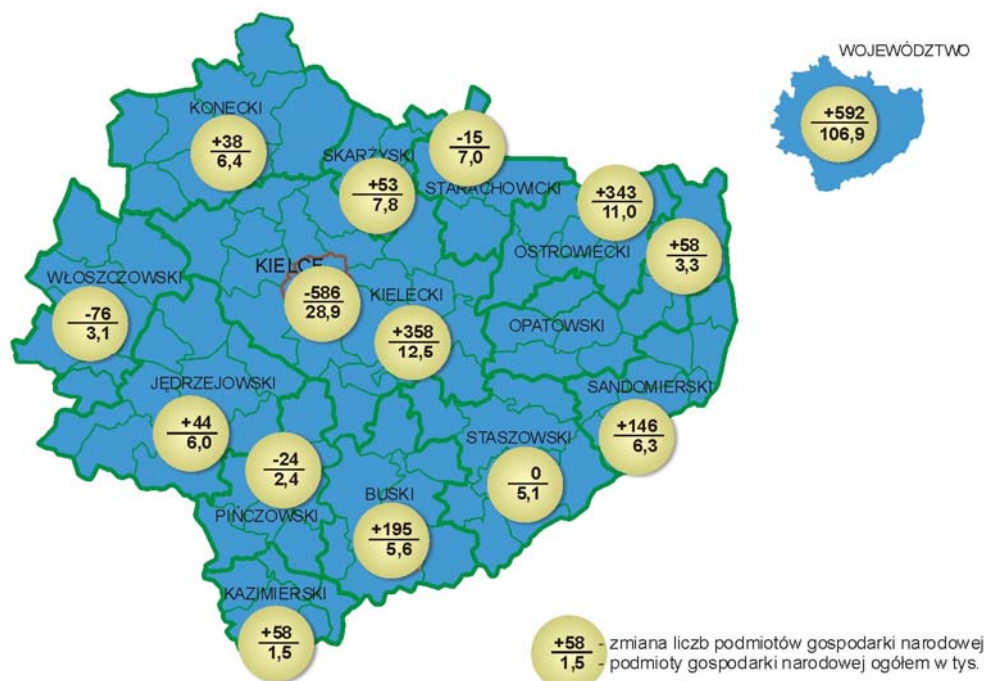


W porównaniu z 2006 r. w województwie świętokrzyskim miał miejsce wzrost ilości podmiotów zarówno małych (o 0,5%), średnich (o 1,9%), jak i dużych (o 0,3%).

Utrzymuje się znaczne zróżnicowanie ilości podmiotów gospodarczych w ujęciu terytorialnym. W dalszym ciągu najwięcej, bo 27,0% podmiotów zlokalizowanych było w Kielcach (28,9 tys.), 11,7% - w powiecie kieleckim (12,5 tys.), 10,3% - w ostrowieckim (11,0 tys.), 7,3% - w skarżyskim (7,8 tys.) i 6,5% - w starachowickim (7,0 tys.). Najmniej jednostek, bo 1,4% odnotowano w powiecie kazimierskim (1,5 tys.), 2,2% - w pińczowskim (2,4 tys.), 2,9% - włoszczowskim (3,1 tys.) i 3,1% - w opatowskim (3,3 tys.). Wzrost liczby podmiotów nastąpił w 10 powiatach, przy czym w największym stopniu w: kazimierskim (o 4,0%), buskim (o 3,6%), ostrowieckim (o 3,2%), kieleckim (o 2,9%), sandomierskim (o 2,4%).

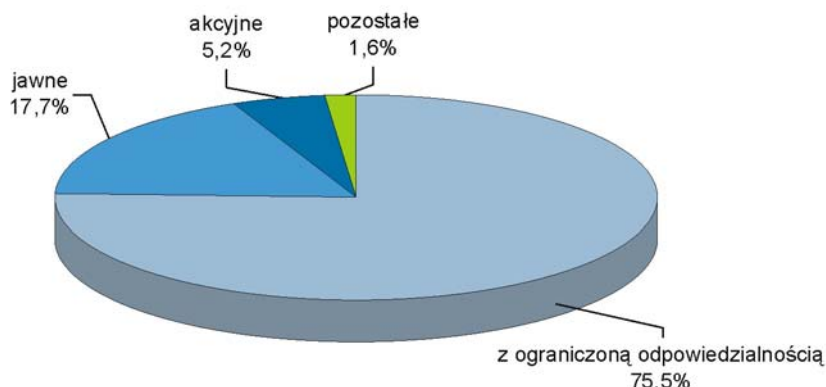
PODMIOTY GOSPODARKI NARODOWEJ WEDŁUG POWIATÓW W 2007 R.

(stan w dniu 31 XII)



Według kryterium formy prawnej najwięcej w rejestrze REGON jest osób fizycznych prowadzących działalność gospodarczą (80,2%). Istotne grupy pod względem liczebności tworzą również spółki cywilne (6,8%) oraz handlowe (4,0%). W omawianym okresie wśród 4,3 tys. zarejestrowanych spółek handlowych 80,7% stanowiły spółki kapitałowe, a 19,3% - spółki osobowe.

**STRUKTURA SPÓŁEK HANDLOWYCH
WEDŁUG FORMY PRAWNEJ W 2007 R.**
(stan w dniu 31 XII)



W analizowanym okresie wzrosła liczba spółek kapitałowych o 3,3%, przy czym liczba spółek z ograniczoną odpowiedzialnością zwiększyła się o 3,7%, a spółek akcyjnych - zmniejszyła o 2,2%. Funkcjonowało również: o 10,2% więcej spółek osobowych, w tym jawnych - o 8,4%. Najwięcej spółek handlowych prowadziło działalność w sekcjach:

- handel i naprawy – 35,5%,
- przetwórstwo przemysłowe – 23,5%,
- budownictwo – 14,8%,
- obsługa nieruchomości i firm – 11,9%.

Biorąc pod uwagę rodzaj kapitału, w 2007 r. w spółkach handlowych zdecydowanie przeważał prywatny kapitał krajowy, który był zaangażowany w 4,0 tys. spółek (91,9% ogółu spółek handlowych), z tego 3,1 tys. to spółki kapitałowe, a 0,8 tys. - spółki osobowe. Liczba spółek z udziałem prywatnego kapitału krajowego wzrosła w porównaniu z 2006 r. o 4,9% (tj. o 186 spółek). Spośród spółek kapitałowych z udziałem kapitału prywatnego krajowego zdecydowaną większość, bo aż 94,0% stanowiły spółki z ograniczoną odpowiedzialnością (3,0 tys.); pozostałe 6,0% to spółki akcyjne (0,2 tys.). Wśród spółek osobowych dominowały spółki jawne (91,9%). Kapitał zagraniczny zaangażowany był w 0,5 tys. spółek handlowych, z których tylko 13 było spółkami osobowymi, a wszystkie pozostałe stanowiły spółki kapitałowe. W skali roku wystąpił wzrost liczby spółek z udziałem kapitału zagranicznego o 2,5% (tj. o 13 spółek). Ponadto istniały 83 spółki z udziałem kapitału państwowych osób prywatnych, 78 – z udziałem kapitału samorządu terytorialnego i 61 – z udziałem kapitału Skarbu Państwa.

Działalność gospodarczą podejmują osoby w każdym wieku. Wśród zarejestrowanych osób fizycznych stosunkowo liczną grupę stanowili młodzi przedsiębiorcy (do 35 roku życia), których w 2007 r. było 21,6 tys., tj. 25,2%. Najwięcej prowadzących własne firmy to osoby w wieku 36-50 lat – 33,2 tys. (38,8% ogółu), chociaż liczną grupę tworzyły też osoby starsze, powyżej 50-go roku życia – 30,9 tys. (36,0%).

Największy udział firm będących własnością osób w wieku do 35 lat odnotowano w: działalności usługowej komunalnej, społecznej i indywidualnej, pozostałej (35,2%), pośrednictwie finansowym (35,0%), edukacji (29,8%), obsłudze nieruchomości i firm (30,1%) oraz budownictwie (27,9%).

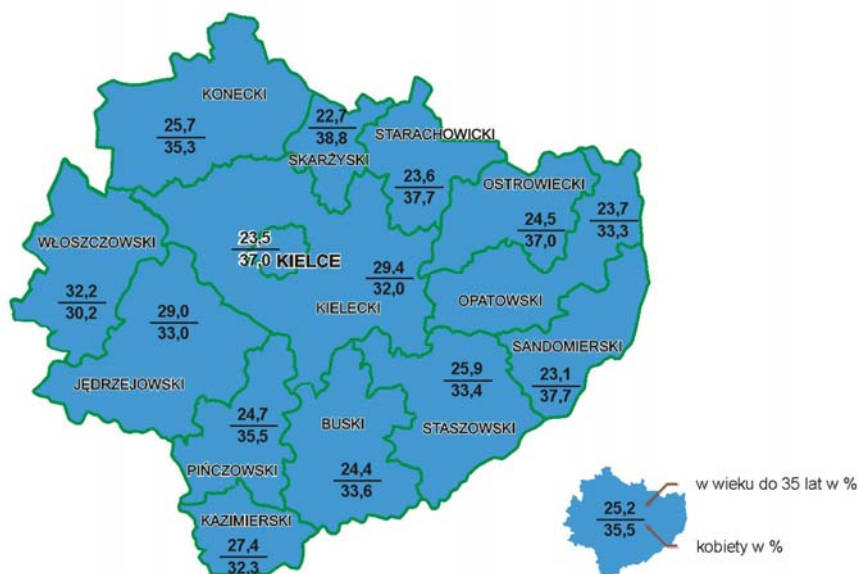
Wśród powiatów dużą aktywnością gospodarczą młodych mieszkańców wyróżniały się: włoszczowski (32,2% ogółu zarejestrowanych tam firm osób fizycznych), kielecki (29,4%) oraz jędrzejowski (29,0%).

Częściej niż co trzeci przedsiębiorca jest kobietą. Ich liczba w 2007 r. wyniosła 30,4 tys., tj. 35,5% ogółu zarejestrowanych. Również wśród nich znajdowały się przedstawicielki wszystkich grup wiekowych: kobiety do 35 roku życia stanowiły 23,8%, w wieku 36-50 lat – 37,8%, a powyżej 50 roku życia – 38,3%.

Kobiety prowadziły ponad połowę podmiotów gospodarczych działalności usługowej komunalnej, społecznej i indywidualnej, pozostałej (59,6%), ochrony zdrowia i pomocy społecznej (57,1%), pośrednictwa finansowego (54,9%) oraz hoteli i restauracji (54,2%). Znaczący był też udział ich firm edukacyjnych (48,6% ogółu) oraz handlu i napraw (45,8%).

OSOBY FIZYCZNE PROWADZĄCE DZIAŁALNOŚĆ GOSPODARCZĄ W 2007 R. (stan na 31 XII)

według powiatów



według wybranych sekcji

