



## PODMIOTY GOSPODARKI NARODOWEJ WPISANE DO REJESTRU REGON W WOJEWÓDZTWIE ŚWIĘTOKRZYSKIM STAN NA KONIEC 2009 R.

Źródłem publikowanych danych jest **krajowy rejestr urzędowy podmiotów gospodarki narodowej REGON** wprowadzony przez Prezesa GUS w oparciu o przepisy ustawy z dnia 29 czerwca 1995 r. o statystyce publicznej (Dz. U. Nr 88, poz. 439) z późniejszymi zmianami. Prezentowane dane nie obejmują jednostek lokalnych oraz indywidualnych gospodarstw rolnych, a ich aktualność jest ściśle związana ze zmianami zgłaszanymi przez same podmioty.

Obowiązkowi wpisu do rejestru podlegają:

- osoby prawne (np. spółki akcyjne, spółki z ograniczoną odpowiedzialnością),
- jednostki organizacyjne nie mające osobowości prawnej (np. spółki cywilne, wspólnoty),
- osoby fizyczne prowadzące działalność gospodarczą, a także prowadzące indywidualne gospodarstwa rolne),
- jednostki lokalne (zakłady, oddziały, filie) wyżej wymienionych podmiotów.

Dane prezentowane są w układzie Polskiej Klasyfikacji Działalności 2004 (PKD 2004).

Według stanu z końca grudnia 2009 r. w rejestrze REGON województwa świętokrzyskiego zarejestrowanych było 105,7 tys. podmiotów, tj. o 2,5% mniej niż rok wcześniej, w tym 84,3 tys. osób fizycznych prowadzących działalność gospodarczą. Liczba spółek wyniosła 11,6 tys., w tym spółek cywilnych – 7,0 tys. Wśród 4,6 tys. spółek handlowych odnotowano: 3,4 tys. spółek z ograniczoną odpowiedzialnością, 0,8 tys. spółek jawnych, 0,2 tys. spółek akcyjnych. Ponadto w rejestrze wpisanych było: 2,9 tys. stowarzyszeń i organizacji społecznych, 0,5 tys. spółdzielni oraz 6 przedsiębiorstw państwowych.

### STRUKTURA PODMIOTÓW GOSPODARKI NARODOWEJ WEDŁUG SEKTORÓW WŁASNOŚCI ORAZ SEKCJI PKD W 2009 R.



Zdecydowaną większość podmiotów stanowią jednostki sektora prywatnego, w którym skupione było 96,9% ich ogólnej liczby. W stosunku do 2008 r. liczba podmiotów sektora prywatnego zmniejszyła się o 2,4%. Najczęściej podmioty należące do sektora prywatnego deklarowały prowadzenie handlu i napraw – 35,6%, a na kolejnych miejscach znalazły się: budownictwo – 12,7% oraz obsługa nieruchomości i firm – 11,4%.

Podmioty sektora publicznego w 2009 r. stanowiły w rejestrze 3,1%. Ich liczba w ciągu roku zmniejszyła się o 7,0%. Należały one głównie do sekcji: edukacja – 47,7%, obsługa nieruchomości i firm – 16,0% oraz administracja publiczna i obrona narodowa, obowiązkowe ubezpieczenia społeczne i zdrowotne – 12,5%. Podmioty zajmujące się ochroną zdrowia i pomocą społeczną stanowiły 10,5%, a działalnością usługową komunalną, społeczną i indywidualną, pozostałą – 6,9%.

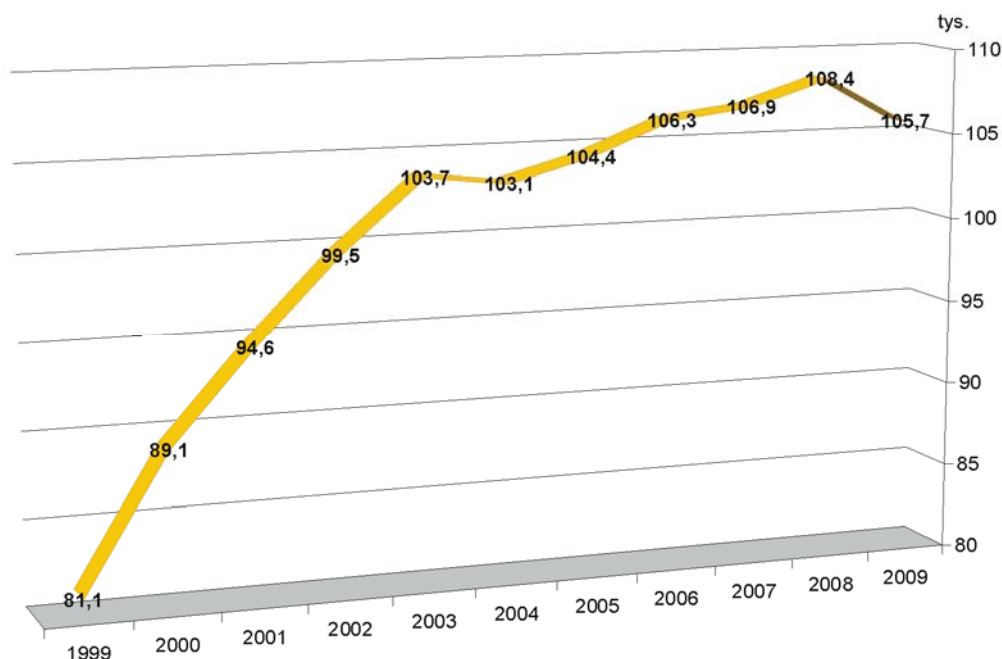
W 2009 r. w województwie świętokrzyskim zarejestrowano 9,0 tys. nowych podmiotów gospodarczych (o 11,8% więcej niż przed rokiem), w tym 8,4 tys. osób fizycznych prowadzących działalność gospodarczą, 237 spółek cywilnych i 164 spółki handlowe. Najwięcej podmiotów zarejestrowano w sekcjach: handel i naprawy 3,1 tys. (34,4% ogółu), budownictwo – 1,5 tys. (16,2%) oraz obsługa nieruchomości i firm – 1,1 tys. (12,6%). We wszystkich powiatach województwa liczba nowo zarejestrowanych podmiotów była większa niż rok wcześniej. Największy wzrost odnotowano w powiecie pińczowskim (38,9%) i buskim (30,1%), a najmniejszy w jędrzejowskim (0,8%).

Liczba wyrejestrowanych w ciągu roku podmiotów wyniosła 11,1 tys., spośród których 10,6 tys. to osoby fizyczne prowadzące działalność gospodarczą, 299 – spółki cywilne, a 66 – spółki handlowe. Podobnie jak wśród nowo zarejestrowanych, największy odsetek stanowiły jednostki należące do sekcji handel i naprawy – 44,0%, a także obsługa nieruchomości i firm – 10,6% i budownictwo – 12,5%. Zdecydowanie najczęściej z prowadzenia dalszej działalności rezygnowano w mieście Kielce, gdzie z rejestru wypisano 2,5 tys. podmiotów. W powiecie ostrowieckim wyrejestrowano 1,4 tys. jednostek, kieleckim 1,3 tys. i skarżyskim prawie 1 tys.

Na przestrzeni lat liczba podmiotów gospodarki narodowej w województwie świętokrzyskim stopniowo się zwiększała. Wyjątek stanowił rok 2004 i 2009, w którym odnotowano jej niewielki spadek.

#### PODMIOTY GOSPODARKI NARODOWEJ W LATACH 1999-2009

(stan na 31 XII)



W porównaniu z 2008 r. nastąpił:

- spadek liczby:
  - osób fizycznych prowadzących działalność gospodarczą – o 3,3%,
  - spółdzielni – o 1,8%,
  - spółek cywilnych – o 1,0%,
- wzrost liczby:
  - przedsiębiorstw państwowych – o 20,0%,
  - spółek handlowych – o 2,5%,
  - spółek z udziałem kapitału zagranicznego – o 3,0%,
  - fundacji – o 8,0%,
  - stowarzyszeń i organizacji społecznych – o 4,3%.

Najwięcej podmiotów gospodarczych w 2009 r. zarejestrowanych było w następujących sekcjach PKD:

- handel i naprawy – 37,6 tys. (spadek o 5,5% w porównaniu z 2008 r.),
- budownictwo – 13,4 tys. (mniej o 0,5%),
- obsługa nieruchomości i firm – 12,5 tys. (mniej o 1,9%).

W wymienionych poniżej sekcjach prowadziło działalność 73,2% zarejestrowanych osób fizycznych:

- handel i naprawy (32,7 tys.),
- budownictwo (12,1 tys.),
- obsługa nieruchomości i firm (9,1 tys.),
- przetwórstwo przemysłowe (7,8 tys.).

Ponad 81% spółek handlowych i cywilnych działało w sekcjach:

- handel i naprawy (odpowiednio: 1,6 tys. i 3,2 tys.),
- przetwórstwo przemysłowe (odpowiednio: 1,0 tys. i 1,0 tys.),
- obsługa nieruchomości i firm (odpowiednio: 0,6 tys. i 0,7 tys.),
- budownictwo (odpowiednio: 0,7 tys. i 0,6 tys.).

Spośród 2,9 tys. stowarzyszeń i organizacji społecznych najwięcej, bo ponad 64% jednostek prowadziło działalność usługową komunalną, społeczną i indywidualną, pozostała.

Spółdzielnie działały głównie w: obsłudze nieruchomości i firm, handlu i naprawach, rolnictwie, łowiectwie i leśnictwie (w każdej z sekcji działało po 0,1 tys. jednostek).

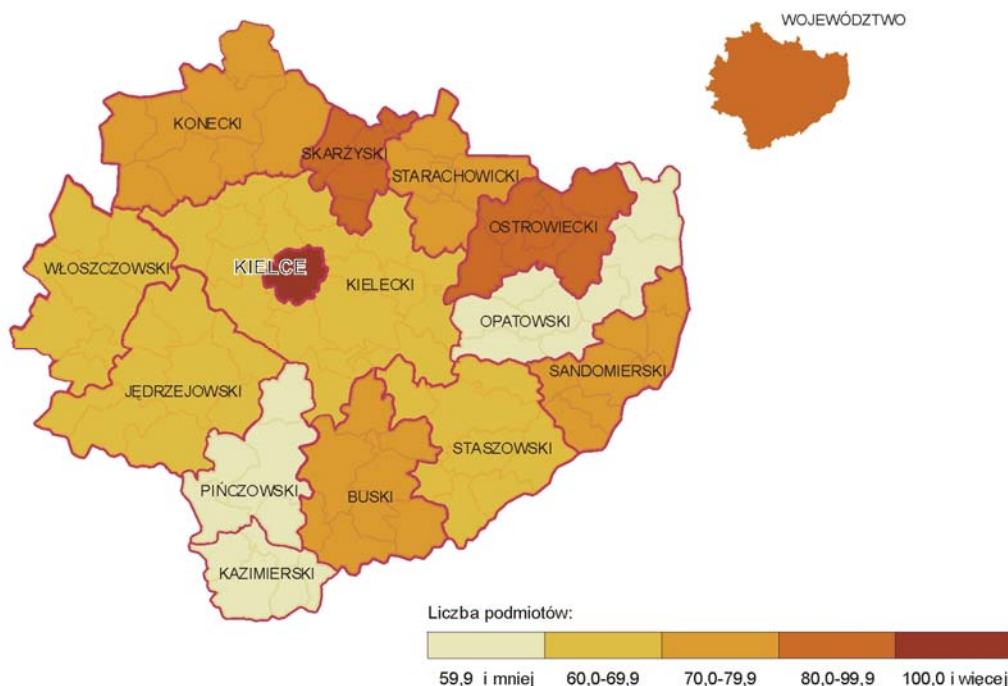
Spośród 6 przedsiębiorstw państwowych 2 jednostki były zarejestrowane w sekcji przetwórstwo przemysłowe, 3 w sekcji budownictwo, 1 w handlu i naprawach.

Biorąc pod uwagę liczbę pracujących, to przeważały podmioty małe, o liczbie pracujących do 9 osób, które w 2009 r. stanowiły 94,8% ogółu zarejestrowanych jednostek. Udział podmiotów średnich o liczbie 10-49 osób wyniósł 4,2%, a jednostek dużych o liczbie pracujących 50 osób i więcej – 1,0%. Najwięcej podmiotów o liczbie pracujących:

- do 9 osób odnotowano w sekcji handel i naprawy (36,7 tys., tj. o 5,8% mniej niż w 2008 r.),
- od 10 do 49 osób – w edukacji (1,0 tys. – o 8 firm więcej),
- 50 osób i więcej – w sekcji przetwórstwo przemysłowe (0,3 tys. - o 4 firmy więcej niż w 2008 r.).

W porównaniu z 2008 r. w województwie świętokrzyskim miał miejsce spadek liczby podmiotów małych (o 2,8%), a wzrost średnich (o 4,1%) i dużych (o 1,5%).

### PODMIOTY GOSPODARKI NARODOWEJ W PRZELICZENIU NA 1000 MIESZKAŃCÓW WEDŁUG POWIATÓW W 2009 R. (stan w dniu 31 XII)



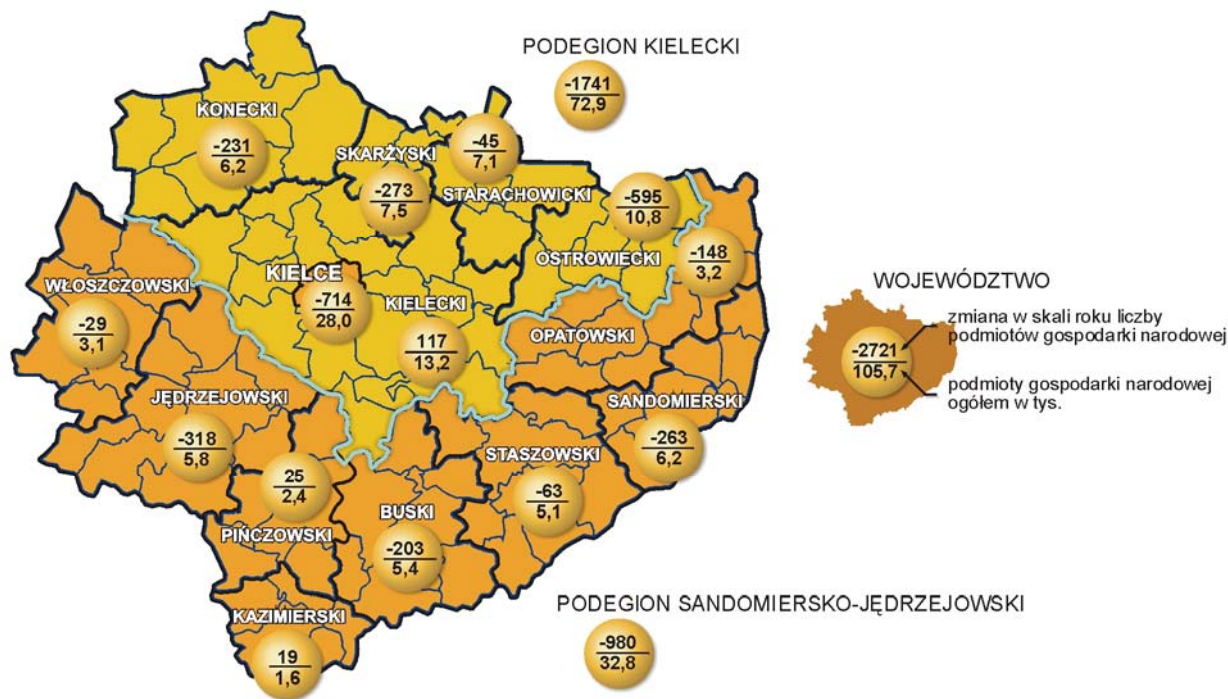
Utrzymuje się znaczne zróżnicowanie ilości podmiotów gospodarczych w ujęciu terytorialnym. W dalszym ciągu najwięcej, bo 26,5% podmiotów zlokalizowanych było w Kielcach (28,0 tys.), 12,5% - w powiecie kieleckim (13,2 tys.), 10,3% - w ostrowieckim (10,8 tys.), 7,1% - w skarżyskim (7,5 tys.) i 6,7% - w starachowickim (7,1 tys.). Najmniej jednostek, bo 1,5% odnotowano w powiecie kazimierskim (1,6 tys.), 2,3% - w pińczowskim (2,4 tys.), 2,9% - włoszczowskim (3,1 tys.) i 3,1% - w opatowskim (3,2 tys.).

Tylko w 3 powiatach (kieleckim, pińczowskim, kazimierskim) nastąpił nieznaczny wzrost liczby podmiotów w stosunku do 2008 r. W pozostałych powiatach liczba podmiotów spadła, przy czym w największym stopniu w: jędrzejewskim i ostrowieckim (po 5,2%), opatowskim (o 4,4%) i sandomierskim (o 4,1%). Spadek liczby podmiotów jest między innymi wynikiem weryfikacji rejestru, która towarzyszyła pracom mającym na celu przeklasyfikowanie działalności podmiotów wpisanych do rejestru REGON według nowej PKD 2007.

W podregionie kieleckim zlokalizowanych było 68,9% jednostek, w podregionie sandomiersko - jędrzejewskim siedzibę miało 31,1% jednostek.

### PODMIOTY GOSPODARKI NARODOWEJ WEDŁUG PODREGIONÓW I POWIATÓW W 2009 R.

(stan w dniu 31 XII)



Według kryterium formy prawnej najwięcej w rejestrze REGON odnotowano osób fizycznych prowadzących działalność gospodarczą (79,8%). Istotne grupy pod względem liczebności tworzą również spółki cywilne (6,6%) oraz handlowe (4,3%). W omawianym okresie wśród 4,6 tys. zarejestrowanych spółek handlowych 80,3% stanowiły spółki kapitałowe, a 19,7% - spółki osobowe.

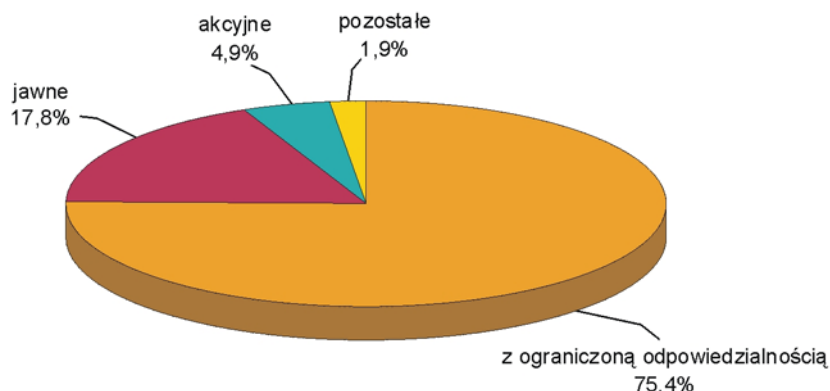
W analizowanym okresie wzrosła liczba spółek kapitałowych o 2,5%, przy czym liczba spółek z ograniczoną odpowiedzialnością zwiększyła się o 2,8%, a spółek akcyjnych - zmniejszyła o 0,9%. Funkcjonowało również: o 2,4% więcej spółek osobowych, w tym jawnych - o 1,3%.

Najwięcej spółek handlowych prowadziło działalność w sekcjach:

- handel i naprawy – 34,4%,
- przetwórstwo przemysłowe – 21,6%,
- budownictwo – 14,3%,
- obsługa nieruchomości i firm – 13,5%.



**STRUKTURA SPÓŁEK HANDLOWYCH  
WEDŁUG FORMY PRAWNEJ W 2009 R.**  
(stan w dniu 31 XII)



Biorąc pod uwagę rodzaj kapitału, w 2009 r. w spółkach handlowych zdecydowanie przeważał prywatny kapitał krajowy, który był zaangażowany w 4,2 tys. spółek (91,9% ogółu spółek handlowych), z tego 3,3 tys. to spółki kapitałowe, a 0,9 tys. - spółki osobowe. Liczba spółek z udziałem prywatnego kapitału krajowego wzrosła w porównaniu z 2008 r. o 2,6% (tj. o 106 spółek).

Spośród spółek kapitałowych z udziałem kapitału prywatnego krajowego zdecydowaną większość, bo aż 94,5% stanowiły spółki z ograniczoną odpowiedzialnością (3,1 tys.); pozostałe 5,5% to spółki akcyjne (0,2 tys.).

Wśród spółek osobowych dominowały spółki jawne (90,0%).

Kapitał zagraniczny zaangażowany był w 0,6 tys. spółek handlowych, z których tylko 15 było spółkami osobowymi, a wszystkie pozostałe stanowiły spółki kapitałowe. W skali roku wystąpił wzrost liczby spółek z udziałem kapitału zagranicznego o 3,0% (tj. o 16 spółek).

Ponadto istniało 70 spółek z udziałem kapitału państwowych osób prywatnych, 83 - z udziałem kapitału samorządu terytorialnego i 50 - z udziałem kapitału Skarbu Państwa.

Działalność gospodarczą podejmowały osoby w każdym wieku. Wśród zarejestrowanych osób fizycznych stosunkowo liczną grupę stanowili młodzi przedsiębiorcy (do 35 roku życia), których w 2009 r. było 24,0 tys., tj. 27,9%. Najwięcej prowadzących własne firmy to osoby w wieku 36-50 lat - 31,9 tys. (37,9% ogółu), chociaż liczną grupę tworzyły też osoby starsze, powyżej 50-go roku życia - 28,9 tys. (34,3%).

Największy udział firm będących własnością osób w wieku do 35 lat odnotowano w: działalności usługowej komunalnej, społecznej i indywidualnej, pozostałej (40,7%), pośrednictwie finansowym (39,4%), edukacji (30,8%), obsłudze nieruchomości i firm (32,4%) oraz budownictwie (32,2%).

Wśród powiatów dużą aktywnością gospodarczą młodych mieszkańców wyróżniały się: włoszczowski (35,4% ogółu zarejestrowanych tam firm osób fizycznych), kazimierski (33,5%), kielecki (33,3%), jędrzejowski (31,3%).

W podregionie sandomiersko - jędrzejowskim 28,6% firm należało do osób do 35 roku życia, natomiast w kieleckim - 27,6%.

Częściej niż co trzeci przedsiębiorca to kobieta. Ich liczba w 2009 r. wyniosła 29,1 tys., tj. 34,6% ogółu zarejestrowanych. Również wśród nich znajdowały się przedstawicielki wszystkich grup wiekowych: kobiety do 35 roku życia stanowiły 25,6%, w wieku 36-50 lat - 37,5%, a powyżej 50 roku życia - 36,9%.

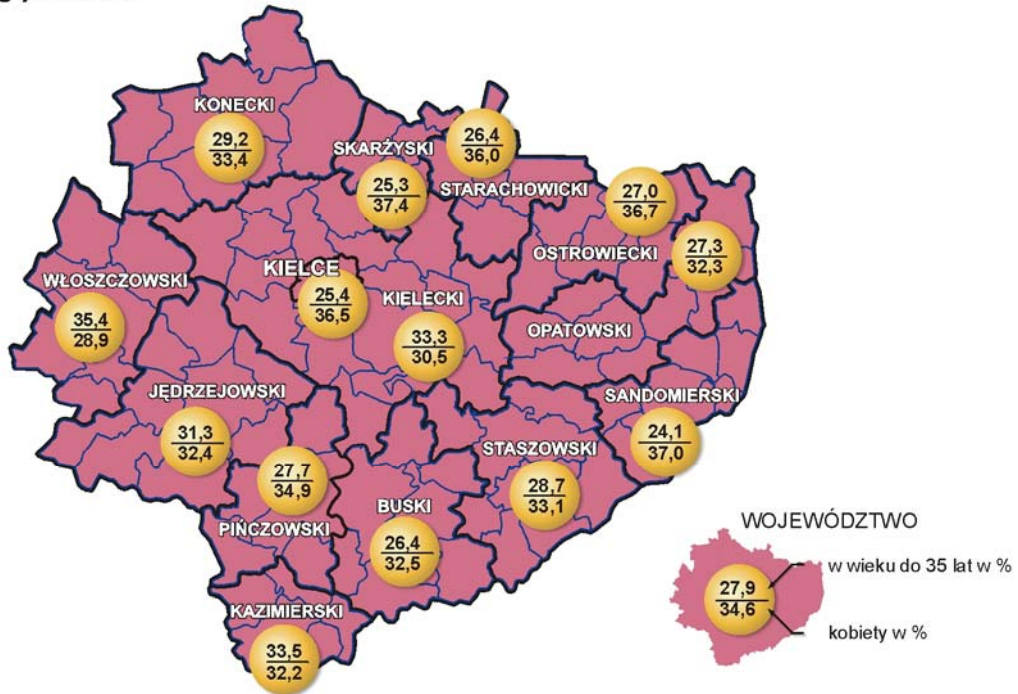
Kobiety przedsiębiorcy najczęściej spotykane były w powiecie skarżyskim, w którym 37,4% prowadzących działalność gospodarczą to panie, w sandomierskim - 37,0%, ostrowieckim - 36,7% i w m. Kielce - 36,5%.

W podregionie kieleckim kobiety stanowiły 35,2% właścicieli firm, a sandomiersko - jędrzejowskim - 33,2%.

Kobiety prowadziły ponad połowę podmiotów gospodarczych działalności usługowej komunalnej, społecznej i indywidualnej, pozostałej (61,2%), ochrony zdrowia i pomocy społecznej (57,2%), pośrednictwa finansowego (54,0%) oraz hoteli i restauracji (51,8%). Znaczący był też udział ich firm edukacyjnych (48,4% ogółu) oraz handlu i napraw (45,0%).

**OSOBY FIZYCZNE PROWADZĄCE DZIAŁALNOŚĆ GOSPODARCZĄ W 2009 R.**  
(stan na 31 XII)

według powiatów



według wybranych sekcji PKD2004

