



Informacja Sygnalna



PODMIOTY GOSPODARKI NARODOWEJ WPISANE DO REJESTRU REGON W WOJEWÓDZTWIE ŚWIĘTOKRZYSKIM STAN NA KONIEC 2010 R.

Źródłem publikowanych danych jest **krajowy rejestr urzędowy podmiotów gospodarki narodowej REGON** wprowadzony przez Prezesa GUS w oparciu o przepisy ustawy z dnia 29 czerwca 1995 r. o statystyce publicznej (Dz. U. Nr 88, poz. 439) z późniejszymi zmianami. Prezentowane dane nie obejmują jednostek lokalnych oraz indywidualnych gospodarstw rolnych, a ich aktualność jest ściśle związana ze zmianami zgłaszanymi przez same podmioty.

Obowiązkowi wpisu do rejestru podlegają:

- osoby prawne (np. spółki akcyjne, spółki z ograniczoną odpowiedzialnością),
- jednostki organizacyjne nie mające osobowości prawnej (np. spółki cywilne, wspólnoty mieszkaniowe),
- osoby fizyczne prowadzące działalność gospodarczą, a także prowadzące indywidualne gospodarstwa rolne),
- jednostki lokalne (zakłady, oddziały, filie) wyżej wymienionych podmiotów.

Dane prezentowane są w układzie Polskiej Klasyfikacji Działalności PKD 2007.

Według stanu z końca grudnia 2010 r. w rejestrze REGON województwa świętokrzyskiego zarejestrowanych było 108,7 tys. podmiotów, tj. o 2,9% więcej niż rok wcześniej, w tym 86,7 tys. osób fizycznych prowadzących działalność gospodarczą. Liczba spółek wyniosła 11,9 tys., w tym spółek cywilnych – 7,1 tys. Wśród 4,8 tys. spółek handlowych odnotowano: 3,6 tys. spółek z ograniczoną odpowiedzialnością, 0,8 tys. spółek jawnych, 0,2 tys. spółek akcyjnych. Ponadto w rejestrze wpisanych było: 3,0 tys. stowarzyszeń i organizacji społecznych, 0,5 tys. spółdzielni oraz 5 przedsiębiorstw państwowych.

STRUKTURA PODMIOTÓW GOSPODARKI NARODOWEJ WEDŁUG SEKTORÓW WŁASNOŚCI ORAZ SEKCJI PKD 2007 W 2010 R.



Zdecydowaną większość podmiotów stanowią jednostki sektora prywatnego, w którym skupione było 96,9% ich ogólnej liczby. W stosunku do 2009 r. liczba podmiotów sektora prywatnego zwiększyła się o 3,0%. Najczęściej podmioty należące do sektora prywatnego deklarowały prowadzenie handlu i napraw pojazdów samochodowych – 35,4%, a na kolejnych miejscach znalazły się: budownictwo – 13,7% oraz przetwórstwo przemysłowe – 9,3%.

Podmioty sektora publicznego w 2010 r. stanowiły w rejestrze 3,1%. Ich liczba w ciągu roku zwiększyła się o 1 podmiot. Należały one głównie do sekcji: edukacja – 49,4%, administracja publiczna i obrona narodowa; obowiązkowe zabezpieczenia społeczne – 12,5%. Podmioty zajmujące się działalnością związaną z obsługą rynku nieruchomości stanowiły – 11,9% , a opieką zdrowotną i pomocą społeczną – 9,8%.

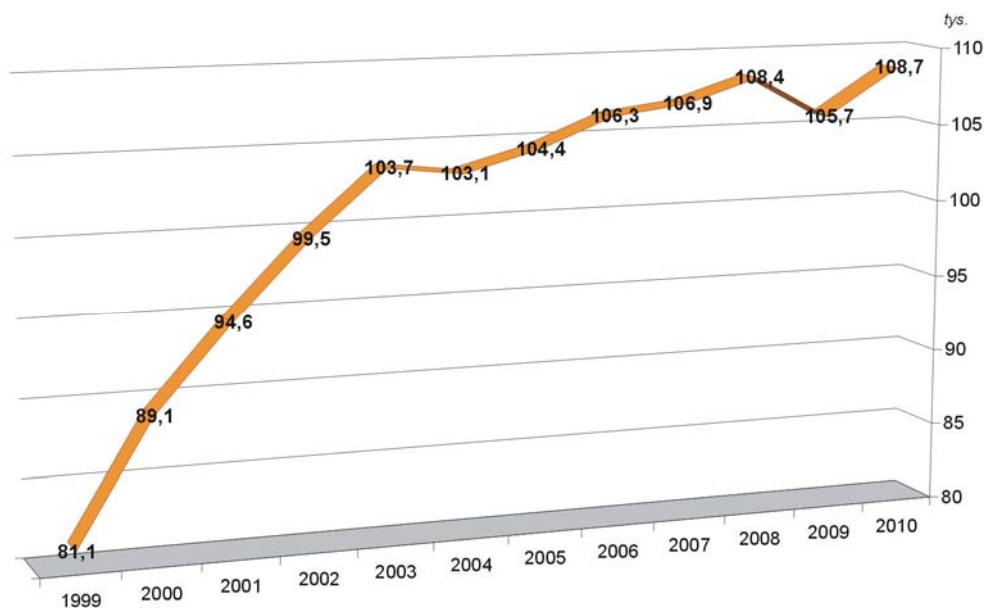
W 2010 r. w województwie świętokrzyskim zarejestrowano 10,5 tys. nowych podmiotów gospodarczych (o 16,8% więcej niż przed rokiem). Najwięcej podmiotów zarejestrowano w sekcjach: handel; naprawa pojazdów samochodowych – 3,6 tys. (33,9% ogółu), budownictwo – 1,9 tys. (17,7%) oraz działalność produkcyjna – 0,9 tys. (8,7%) Tylko w dwóch powiatach województwa (pińczowskim i buskim) liczba nowo zarejestrowanych podmiotów była mniejsza niż rok wcześniej. W pozostałych powiatach liczba nowo zarejestrowanych podmiotów była większa. Największy wzrost odnotowano w powiecie opatowskim (36,6%), starachowickim (28,7%) i włoszczowskim (28,0%).

Liczba wyrejestrowanych w ciągu roku podmiotów wyniosła 7,4 tys. Podobnie jak wśród nowo zarejestrowanych, największy odsetek stanowiły jednostki należące do sekcji handel; naprawa pojazdów samochodowych – 41,5%, budownictwo – 16,0% ,a 7,9 % przetwórstwo przemysłowe. Zdecydowanie najczęściej z prowadzenia dalszej działalności rezygnowano w mieście Kielce, gdzie z rejestru wypisano 1,7 tys. podmiotów. W powiecie ostrowieckim wyrejestrowano 1,1 tys. jednostek w kieleckim 0,9 tys.

Na przestrzeni lat liczba podmiotów gospodarki narodowej w województwie świętokrzyskim stopniowo się zwiększała. Wyjątek stanowił rok 2004 i 2009, w którym odnotowano jej niewielki spadek.

PODMIOTY GOSPODARKI NARODOWEJ W LATACH 1999-2010

(stan na 31 XII)



W porównaniu z 2009 r. nastąpił:

- spadek liczby:
 - spółdzielni – o 1,0%,
 - przedsiębiorstw państwowych – o 16,7%,
- wzrost liczby:
 - osób fizycznych prowadzących działalność gospodarczą – o 2,8%,
 - spółek handlowych – o 4,6%,
 - spółek z udziałem kapitału zagranicznego – o 1,8%,
 - fundacji – o 16,0%,
 - stowarzyszeń i organizacji społecznych – o 4,7%.
 - spółek cywilnych – o 1,8%.

Najwięcej podmiotów w 2010 r. zarejestrowanych było w następujących sekcjach PKD:

- handel; naprawa pojazdów samochodowych – 37,3 tys. (wzrost o 0,8% w porównaniu z 2009 r.),
- budownictwo – 14,5 tys. (wzrost o 5,6%),
- przetwórstwo przemysłowe – 9,9 tys. (wzrost o 4,2%).

W wymienionych poniżej sekcjach prowadziło działalność 69,7% zarejestrowanych osób fizycznych:

- handel i naprawy (32,3 tys.),
- budownictwo (13,0 tys.),
- przetwórstwo przemysłowe (7,9 tys.),
- transport i gospodarka magazynowa (7,1 tys.).

Prawie 75% spółek handlowych i cywilnych działało w sekcjach:

- handel; naprawa pojazdów samochodowych (odpowiednio: 1,6 tys. i 3,2 tys.),
- przetwórstwo przemysłowe (odpowiednio: 0,9 tys. i 1,0 tys.),
- budownictwo (po 0,7 tys.),
- działalność profesjonalna, naukowa i techniczna (odpowiednio: 0,3 tys. i 0,5 tys.).

Spośród 3,0 tys. stowarzyszeń i organizacji społecznych najwięcej, bo ponad 46% jednostek prowadziło pozostałą działalność usługową.

Spółdzielnie działały głównie w: handlu; naprawie pojazdów samochodowych oraz rolnictwie, leśnictwie, łowiectwie i rybactwie (w każdej z tych sekcji działało po 0,1 tys. jednostek).

Spośród 5 przedsiębiorstw państwowych 2 jednostki były zarejestrowane w sekcji przetwórstwo przemysłowe, 2 – w sekcji budownictwo, 1 – w handlu; naprawa pojazdów samochodowych.

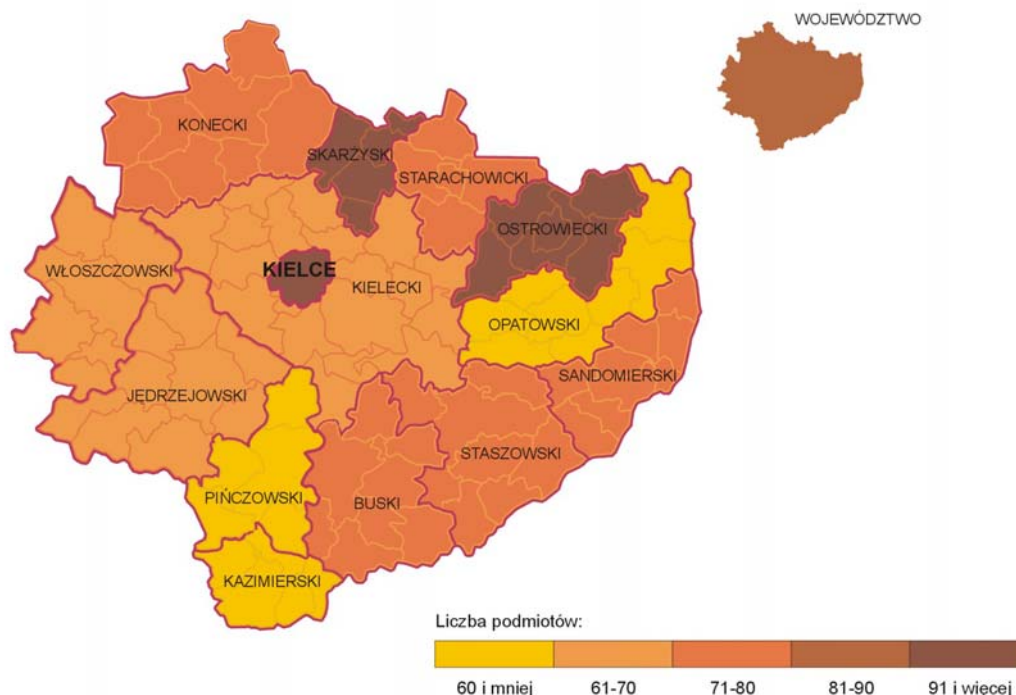
Biorąc pod uwagę liczbę pracujących, przeważały podmioty małe, o liczbie pracujących do 9 osób, które w 2010 r. stanowiły 95,0% ogółu zarejestrowanych jednostek. Udział podmiotów średnich o liczbie 10-49 osób wyniósł 4,1%, a jednostek dużych o liczbie pracujących 50 osób i więcej – 0,9%. Najwięcej podmiotów o liczbie pracujących:

- do 9 osób odnotowano w sekcji handel; naprawa pojazdów samochodowych (36,4 tys., tj. o 0,8% więcej niż w 2009 r.),
- od 10 do 49 osób – w edukacji (1,1 tys. – o 4 podmioty mniej),
- 50 osób i więcej – w sekcji przetwórstwo przemysłowe (0,3 tys. - o 4 podmioty więcej niż w 2009 r.).

W porównaniu z 2009 r. w województwie świętokrzyskim miał miejsce wzrost liczby podmiotów małych (o 3,0%), średnich (o 0,8%) oraz dużych (o 1,4%).

PODMIOTY GOSPODARKI NARODOWEJ W PRZELICZENIU NA 1000 MIESZKAŃCÓW WEDŁUG POWIATÓW W 2010 R.

(stan w dniu 31 XII)

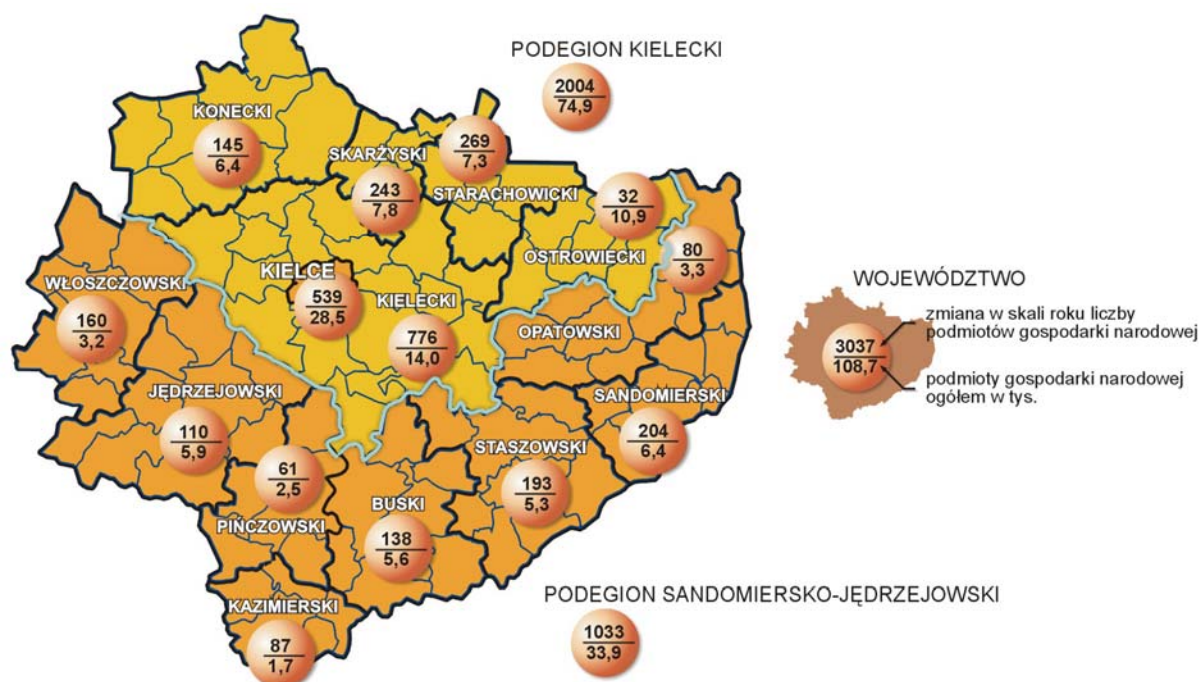


Utrzymuje się znaczne zróżnicowanie ilości podmiotów gospodarczych w ujęciu terytorialnym. W dalszym ciągu najwięcej, bo 26,3% podmiotów zlokalizowanych było w Kielcach (28,5 tys.), 12,8% - w powiecie kieleckim (14,0 tys.), 10,0% - w ostrowieckim (10,9 tys.), 7,2% - w skarżyskim (7,8 tys.) i 6,7% - w starachowickim (7,3 tys.). Najmniej jednostek, bo 1,5% odnotowano w powiecie kazimierskim (1,7 tys.), 2,3% - w pińczowskim (2,5 tys.), 3,0% - włoszczowskim (3,2 tys.) i 3,1% - w opatowskim (3,3 tys.).

We wszystkich powiatach województwa nastąpił wzrost podmiotów w stosunku do roku 2009. Najwięcej podmiotów przybyło w powiecie kieleckim (5,9%), kazimierskim (5,5%) i włoszczowskim (5,2%), a najmniej w jędrzejowskim i m. Kielce (po 1,9%) oraz powiecie ostrowieckim (0,3%). W podregionie kieleckim zlokalizowanych było 68,9% jednostek, w podregionie sandomiersko – jędrzejowskim siedzibę miało 31,1% jednostek.

PODMIOTY GOSPODARKI NARODOWEJ WEDŁUG PODREGIONÓW I POWIATÓW W 2010 R.

(stan w dniu 31 XII)



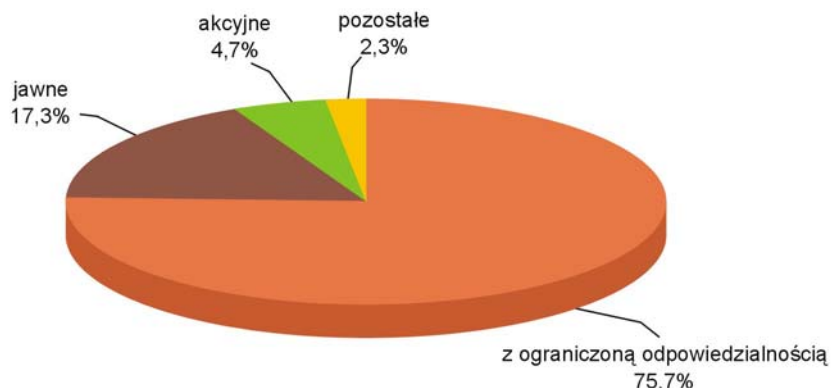
Według kryterium formy prawnej najwięcej w rejestrze REGON odnotowano osób fizycznych prowadzących działalność gospodarczą (79,7%). Istotne grupy pod względem liczebności tworzą również spółki cywilne (6,6%) oraz handlowe (4,4%). W omawianym okresie wśród 4,8 tys. zarejestrowanych spółek handlowych 80,3% stanowiły spółki kapitałowe, a 19,7% - spółki osobowe.

W analizowanym okresie wzrosła liczba spółek kapitałowych o 4,7%, przy czym liczba spółek z ograniczoną odpowiedzialnością zwiększyła się o 5,0%, a spółek akcyjnych - o 0,6%. Funkcjonowało również: o 4,2% więcej spółek osobowych, w tym jawnych - o 1,7%.

Najwięcej spółek handlowych prowadziło działalność w sekcjach:

- handel; naprawa pojazdów samochodowych – 33,5%,
- przetwórstwo przemysłowe – 19,4%,
- budownictwo – 15,0%,

**STRUKTURA SPÓŁEK HANDLOWYCH
WEDŁUG FORMY PRAWNEJ W 2010 R.**
(stan w dniu 31 XII)



Biorąc pod uwagę rodzaj kapitału, w 2010 r. w spółkach handlowych zdecydowanie przeważał prywatny kapitał krajowy, który był zaangażowany w 4,4 tys. spółek (92,1% ogółu spółek handlowych), z tego 3,5 tys. to spółki kapitałowe, a 0,9 tys. - spółki osobowe. Liczba spółek z udziałem prywatnego kapitału krajowego wzrosła w porównaniu z 2009 r. o 4,8% (tj. o 202 spółki).

Spośród spółek kapitałowych z udziałem kapitału prywatnego krajowego zdecydowaną większość, bo aż 94,7% stanowiły spółki z ograniczoną odpowiedzialnością (3,3 tys.); pozostałe 5,3% to spółki akcyjne (0,2 tys.).

Wśród spółek osobowych dominowały spółki jawne (87,8%).

Kapitał zagraniczny zaangażowany był w 0,6 tys. spółek handlowych, z których tylko 16 było spółkami osobowymi, a wszystkie pozostałe stanowiły spółki kapitałowe. W skali roku wystąpił wzrost liczby spółek z udziałem kapitału zagranicznego o 1,8% (tj. o 10 spółek).

Ponadto istniało 70 spółek z udziałem kapitału państwowych osób prywatnych, 85 - z udziałem kapitału samorządu terytorialnego i 44 - z udziałem kapitału Skarbu Państwa.

Działalność gospodarczą podejmowały osoby w każdym wieku. Wśród zarejestrowanych osób fizycznych stosunkowo liczną grupę stanowili młodzi przedsiębiorcy (do 35 roku życia), których w 2010 r. było 21,1 tys., tj. 24,3%. Najwięcej prowadzących własne firmy to osoby w wieku 36-50 lat - 33,0 tys. (38,0% ogółu), chociaż liczną grupę tworzyły też osoby starsze, powyżej 50-go roku życia - 32,6 tys. (37,7%).

Największy udział firm będących własnością osób w wieku do 35 lat odnotowano w sekcjach: informacja i komunikacja (46,9%), pozostała działalność usługowa (35,1%), działalność finansowa i ubezpieczeniowa (33,7%) oraz w sekcji działalność w zakresie usług administrowania i działalność wspierająca (33,6%).

Wśród powiatów dużą aktywnością gospodarczą młodych mieszkańców wyróżniały się: kazimierski (31,8% ogółu zarejestrowanych tam firm osób fizycznych), włoszczowski (31,2%), kielecki (29,8%), jędrzejowski (27,2%).

W podregionie sandomiersko - jędrzejowskim 24,9% firm należało do osób do 35 roku życia, natomiast w kieleckim - 24,1%.

Częściej niż co trzeci przedsiębiorca to kobieta. Ich liczba w 2010 r. wyniosła 29,8 tys., tj. 34,4% ogółu zarejestrowanych. Również wśród nich znajdowały się przedstawicielki wszystkich grup wiekowych: kobiety do 35 roku życia stanowiły 31,3%, w wieku 36-50 lat - 33,7%, a powyżej 50 roku życia - 37,0%.

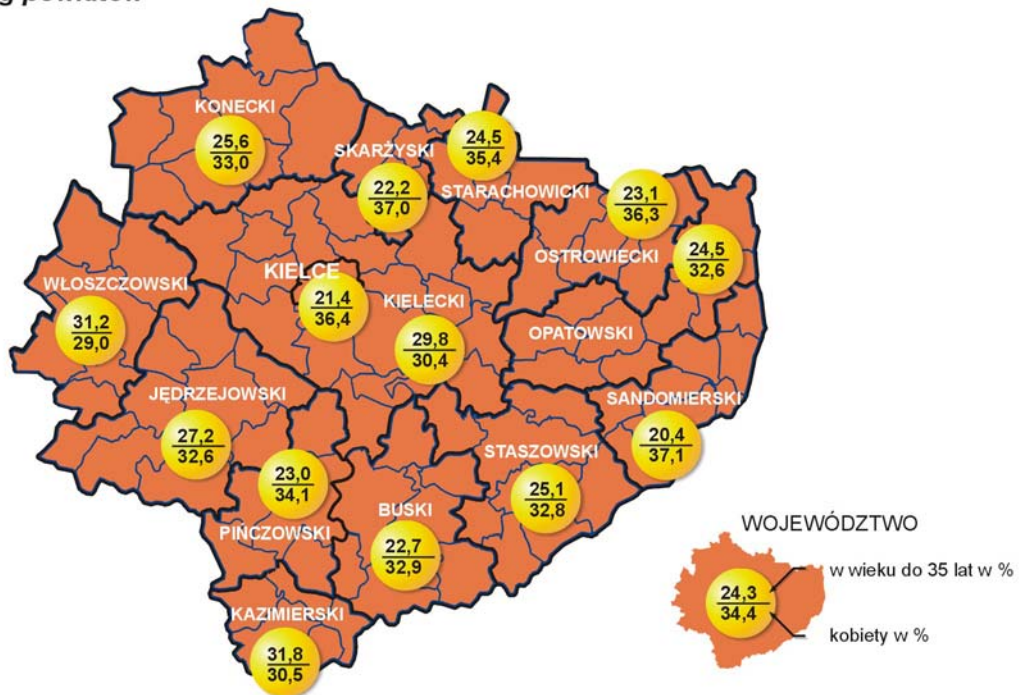
Kobiety przedsiębiorcy najczęściej spotykane były w powiecie sandomierskim, w którym 37,1% prowadzących działalność gospodarczą to panie, w skarżyskim - 37,0%, m. Kielce - 36,4% i w powiecie ostrowieckim - 36,3%.

W podregionie kieleckim kobiety stanowiły 34,9% właścicieli firm, a w sandomiersko - jędrzejowskim - 33,2%.

Kobiety prowadziły 61,8% podmiotów należących do sekcji pozostała działalność usługowa, 59,7% opieka zdrowotna i pomoc społeczna, 53,3% działalność finansowa i ubezpieczeniowa i 52,6% zakwaterowanie i gastronomia. Znaczący był też udział ich firm w sekcji edukacja (48,7% ogółu) oraz handel; naprawa pojazdów samochodowych (45,2%).

OSOBY FIZYCZNE PROWADZĄCE DZIAŁALNOŚĆ GOSPODARCZĄ W 2010 R.
(stan na 31 XII)

według powiatów



według wybranych sekcji PKD 2007

