




Urząd Statystyczny  
w Kielcach

# LUDNOŚĆ, RUCH NATURALNY I MIGRACJE

## w województwie świętokrzyskim w 2016 r.



## **Znaki umowne**

|               |                |   |
|---------------|----------------|---|
| <i>kreska</i> | <i>„-”</i>     | - oznacza, że zjawisko nie wystąpiło                            |
| <i>zero</i>   | <i>„0”</i>     | - zjawisko istniało w wielkości mniejszej od 0,5                |
|               | <i>„0,0”</i>   | - zjawisko istniało w wielkości mniejszej od 0,05               |
| <i>znak</i>   | <i>„x”</i>     | - oznacza, że wypełnienie pozycji jest niemożliwe lub niecelowe |
|               | <i>„w tym”</i> | - oznacza, że nie podaje się wszystkich składników sumy         |

## **Ważniejsze skróty**

|             |   |                              |
|-------------|---|------------------------------|
| <i>r.</i>   | - | <i>rok</i>                   |
| <i>cd.</i>  | - | <i>ciąg dalszy</i>           |
| <i>dok.</i> | - | <i>dokończenie</i>           |
| <i>M.</i>   | - | <i>miasto</i>                |
| <i>M-W.</i> | - | <i>gmina miejsko-wiejska</i> |
| <i>W.</i>   | - | <i>gmina wiejska</i>         |

*Ze względu na elektroniczną technikę przetwarzania danych, w niektórych przypadkach sumy składników mogą różnić się od podanych wielkości ogółem. Liczby te są poprawne pod względem merytorycznym.*

**PRZY PUBLIKOWANIU DANYCH URZĘDU STATYSTYCZNEGO -  
PROSIMY O PODANIE ŹRÓDŁA**



URZĄD STATYSTYCZNY  
W KIELCACH

# **LUDNOŚĆ, RUCH NATURALNY I MIGRACJE**

**w województwie świętokrzyskim w 2016 r.**

Kielce, lipiec 2017 r.

***Wydawca***

*Urząd Statystyczny w Kielcach*

***Nadzór merytoryczny***

*Agnieszka Piotrowska-Piątek*

***Opracowanie publikacji, skład komputerowy***

*Anna Drecka – Świętokrzyski Ośrodek Badań Regionalnych*

***Grafika***

*Ireneusz Rusak – Świętokrzyski Ośrodek Badań Regionalnych*

***Projekt okładki***

*Aneta Łyżwa – Świętokrzyski Ośrodek Badań Regionalnych*

***Druk i oprawa: ZWS Radom***

**ISBN 978-83-89612-86-1**

Publikacja dostępna w Internecie

## PRZEDMOWA

*Przekazuję Państwu kolejne wydanie publikacji dotyczącej procesów demograficznych zatytułowanej „Ludność, ruch naturalny i migracje w województwie świętokrzyskim w 2016 r.” Opracowanie zawiera podstawowe dane o liczbie i strukturze ludności oraz o ruchu naturalnym i wędrownym na terenie województwa świętokrzyskiego.*

*Publikacja składa się z części analitycznej i tabelarycznej, poprzedzonej uwagami metodycznymi opisującymi definicje podstawowych pojęć. Część analityczna obrazuje zmiany demograficzne, jakie dokonały się na terenie województwa świętokrzyskiego w latach 2014-2016. Część tabelaryczna zawiera natomiast szczegółowe dane o liczbie i strukturze ludności w podziale na płeć i wiek według stanu w dniu 31 XII 2016 r. oraz informacje o ruchu naturalnym (małżeństwa, rozwody, separacje, urodzenia, zgony) i migracjach ludności, jakie miały miejsce w 2016 r.*

*W ujęciu przestrzennym charakterystykę ludności przedstawiono w podziale na miasto i wieś oraz w układzie powiatów i miasta na prawach powiatu oraz gmin. Wybrane informacje zaprezentowano według podregionów.*

*Mam nadzieję, że zawarty w publikacji materiał statystyczny wzbogaci zakres informacji na temat sytuacji demograficznej województwa świętokrzyskiego i rozszerzy zasób wiedzy odbiorców naszych publikacji. Zwracam się jednocześnie z prośbą o wszelkie uwagi i sugestie zmierzające do udoskonalenia i wzbogacenia następnych opracowań z tego obszaru tematycznego.*

*dr Agnieszka Piotrowska-Piątek  
Dyrektor  
Urzędu Statystycznego w Kielcach*

*Kielce, lipiec 2017 r.*

## PREFACE

*I present You next edition of publication concerning the demographic processes titled “Population, vital statistics and migration in Świętokrzyskie voivodship in 2016”. The study includes basic data about the population and its structure as well as vital statistics in the area of Świętokrzyskie voivodship.*

*The publication has analytical-tabular character and is preceded by methodological notes describing definitions of basic concepts. The analytical part presents demographic changes, which occurred in Świętokrzyskie voivodship in the years 2014–2016, whereas the tabular part includes detailed data about the population and its structure by sex and age as of 31 December 2016 as well as information about vital statistics (marriages, divorces, separations, births and deaths) and migration which occurred in 2016.*

*Territorial depiction of population and its profile present data about urban and rural areas as well as powiats, cities with powiat status and gminas. Informations were presented by subregions.*

*I hope that the statistical material included in publication will enrich the scope of information concerning demographic situation of Świętokrzyskie voivodship and will broaden the knowledge of users of our publications. I would also like to ask for any comment or suggestion which could help us to improve and enrich the following publications from this thematic area.*

*Agnieszka Piotrowska-Piątek, Ph.D.  
Director of  
Statistical Office in Kielce*

*Kielce, July 2017*

## SPIS TREŚCI

|  | Str. |
|--|------|
| Przedmowa .....                        | 3    |
| Uwagi ogólne .....                     | 9    |
| Ludność .....                          | 9    |
| Migracje ludności .....                | 10   |
| Ruch naturalny ludności .....          | 11   |
| Uwagi analityczne .....                | 14   |
| Ludność .....                          | 14   |
| Migracje ludności na pobyt stały ..... | 21   |
| Ruch naturalny ludności .....          | 25   |

## SPIS TABLIC

Tabl.

|  |     |
|--|-----|
| <b>Ludność</b>   |     |
| 1. Stan, ruch naturalny i wędrownikowy ludności w 2016 r. ....   | 39  |
| 2. Ludność według płci, miast i gmin oraz powiatów w 2016 r. ....  | 60  |
| 3. Ludność według płci i wieku w 2016 r. ....  | 63  |
| <b>Migracje ludności na pobyt stały</b>  |     |
| 4. Migracje wewnętrzne ludności według wieku i płci migrantów w 2016 r. ....                                 | 114 |
| 5. Migracje wewnętrzne ludności według stanu cywilnego i płci migrantów w 2016 r. ....                       | 128 |
| 6. Migracje wewnętrzne ludności według powiatów i gmin w 2016 r. ....  | 132 |
| 7. Migracje wewnętrzne ludności według powiatów i płci migrantów w 2016 r. ....                              | 138 |
| 8. Migracje zagraniczne ludności według powiatów i płci migrantów w 2016 r. ....                             | 144 |
| 9. Migracje zagraniczne ludności według płci oraz grup wieku migrantów w 2016 r. ....                        | 146 |
| <b>Małżeństwa</b>  |     |
| 10. Nowożeńcy według wieku w 2016 r. ....  | 147 |
| 11. Małżeństwa według poziomu wykształcenia nowożeńców w 2016 r. ....  | 148 |
| 12. Małżeństwa zawarte w 2016 r. według różnicy wieku między małżonkami ....                                 | 149 |
| 13. Małżeństwa zawarte w 2016 r. według poprzedniego stanu cywilnego nowożeńców ....                         | 150 |
| 14. Małżeństwa zawarte w 2016 r. według powiatów ....  | 152 |
| <b>Rozwody</b>   |     |
| 15. Rozwody według wieku rozwiedzionych w 2016 r. ....   | 153 |
| 16. Rozwody według przyczyny rozkładu pożycia małżeńskiego, winy stron w 2016 r. ....                        | 154 |
| 17. Rozwody według liczby małoletnich dzieci w 2016 r. ....  | 154 |
| 18. Dzieci z rozwiedzionych w 2016 r. małżeństw, pozostające na utrzymaniu ....                              | 155 |
| 19. Rozwody orzeczone prawomocnie według powiatów w 2016 r. ....   | 156 |
| <b>Urodzenia żywe</b>  |     |
| 20. Urodzenia żywe według kolejności urodzeń dziecka oraz wieku i poziomu wykształcenia matki w 2016 r. .... | 157 |
| 21. Urodzenia żywe według wagi noworodka przy urodzeniu w 2016 r. ....                                       | 159 |
| 22. Urodzenia żywe według wieku matki i okresu trwania ciąży w 2016 r. ....                                  | 160 |
| 23. Urodzenia żywe według miesięcy i dni tygodnia w 2016 r. ....   | 162 |
| 24. Urodzenia żywe pojedyncze i wielorakie według płci noworodka i wieku matki w 2016 r. ....                | 163 |
| 25. Urodzenia żywe według powiatów w 2016 r. ....  | 164 |
| 26. Urodzenia żywe według kolejności urodzeń dziecka i powiatów w 2016 r. ....                               | 165 |
| 27. Płodność kobiet i współczynniki reprodukcji ludności według powiatów w 2016 r. ....                      | 168 |

| Tabl.   | Str. |
|---|------|
| <b>Zgony</b>  |      |
| 28. Zgony według płci i grup wieku w 2016 r. ....   | 170  |
| 29. Zgony według płci i grup wieku w 2016 r. (na 100 tys. ludności) .....                               | 171  |
| 30. Zgony według płci w 2016 r. ....  | 171  |
| 31. Zgony osób w wieku 13 lat i więcej według wieku, płci i ukończonego wykształcenia w 2016 r. ....    | 172  |
| 32. Zgony osób w wieku 15 lat i więcej według płci, stanu cywilnego oraz wieku zmarłych w 2016 r. ....  | 178  |
| 33. Zgony niemowląt według płci i wieku w 2016 r. ....  | 179  |
| 34. Zgony niemowląt według okresu trwania ciąży i wieku matki w 2016 r. ....                            | 179  |
| 35. Zgony według wieku, płci i powiatów w 2016 r. (na 100 tys. ludności danej płci i grupy wieku) ..... | 180  |
| 36. Zgony według wybranych przyczyn w 2015 r. ....  | 183  |
| 37. Zgony niemowląt według przyczyn w 2015 r. ....  | 184  |
| <b>Podstawowe dane demograficzne według województw</b>  |      |
| 38. Zestawienie jednostek administracyjnych i terytorialnych według województw w 2016 r. ....           | 185  |
| 39. Ludność według płci i województw w 2016 r. ....   | 186  |
| 40. Ludność w wieku produkcyjnym i nieprodukcyjnym według województw w 2016 r. ....                     | 187  |
| 41. Ludność w powiatach według grup wielkości powiatów i województw w 2016 r. ....                      | 188  |
| 42. Ludność w miastach według grup wielkości miast i województw w 2016 r. ....                          | 190  |
| 43. Ludność wiejska według grup wielkości gmin i województw w 2016 r. ....                              | 192  |
| 44. Migracje ludności na pobyt stały według województw w 2016 r. ....                                   | 194  |
| 45. Małżeństwa zawarte w Polsce w 2016 r. według miejsca zamieszkania .....                             | 196  |
| 46. Płodność kobiet i współczynniki reprodukcji ludności według województw w 2016 r. ....               | 198  |
| 47. Urodzenia żywe i porody według województw w 2016 r. ....  | 199  |
| 48. Zgony według województw w 2016 r. ....  | 200  |

#### SPIS WYKRESÓW

|  |       |
|--|-------|
| Separacje według płci i wieku w momencie orzeczenia separacji w 2016 r. .... | 29    |
| Urodzenia według poziomu wykształcenia matki .....                           | 32    |
| Płodność – urodzenia żywe na 1000 kobiet w 2016 r. ....                      | 33    |
| Współczynniki dzietności .....   | 33    |
| Zgony według wybranych przyczyn i wieku zmarłych w 2015 r. ....              | 36    |
| Ludność według miejsca zamieszkania w 2016 r. ....                           | 38-39 |
| Gęstość zaludnienia w 2016 r. ....   | 38-39 |
| Ludność według wieku i płci w 2016 r. ....                                   | 38-39 |
| Ruch naturalny w 2016 r. ....  | 38-39 |
| Migracje na pobyt stały w 2016 r. ....                                       | 38-39 |
| Migracje międzywojewódzkie na pobyt stały w 2016 r. ....                     | 38-39 |
| Ludność w wieku nieprodukcyjnym na 100 osób w wieku produkcyjnym .....       | 38-39 |
| Ludność w wieku poprodukcyjnym na 100 osób w wieku przedprodukcyjnym .....   | 38-39 |
| Ludność w wieku poprodukcyjnym na 100 osób w wieku produkcyjnym .....        | 38-39 |
| Ludność w wieku 65 lat i więcej na 100 osób w wieku 14 lat i mniej .....     | 38-39 |
| Małżeństwa w 2016 r. ....  | 38-39 |
| Współczynnik małżeństw .....   | 38-39 |
| Separacje .....  | 38-39 |
| Rozwody .....  | 38-39 |
| Współczynniki urodzeń i dynamiki demograficznej .....                        | 38-39 |
| Współczynniki płodności i dzietności ogólnej .....                           | 38-39 |
| Umieralność .....  | 38-39 |
| Umieralność niemowląt .....  | 38-39 |



## CONTENTS

|  | Page |
|--|------|
| Preface .....  | 3    |
| General notes .....                                  | 9    |
| Population .....                                     | 9    |
| Migration of population.....                         | 10   |
| Vital statistics of population.....                  | 11   |
| Methodological notes .....                           | 14   |
| Population .....                                     | 14   |
| Migration of population for permanent residence..... | 21   |
| Vital statistics of population.....                  | 25   |

## LIST OF TABLES

Tabl.

|   |     |
|---|-----|
| <b><i>Population</i></b>  |     |
| 1. State, vital statistics and migration of population in 2016 .....                        | 39  |
| 2. Population by sex, cities and gminas as well as powiats in 2016 .....                    | 60  |
| 3. Population by sex and age in 2016 .....  | 63  |
| <b><i>Migration of population for permanent residence</i></b>                               |     |
| 4. Internal migration of population by age and sex of migrants in 2016 .....                | 114 |
| 5. Internal migration of population by marital status and sex of migrants in 2016 .....     | 128 |
| 6. Internal migration of population by powiats and gminas in 2016 .....                     | 132 |
| 7. Internal migration of population by powiats and sex of migrants in 2016 .....            | 138 |
| 8. External migration of population by powiats and sex of migrants in 2016 .....            | 144 |
| 9. External migration of population by sex and age groups of migrants in 2016 .....         | 146 |
| <b><i>Marriages</i></b>   |     |
| 10. Newly-weds by age in 2016 .....   | 147 |
| 11. Marriages by educational level of the spouse in 2016 .....                              | 148 |
| 12. Marriages contracted in 2016 by age difference between spouses .....                    | 149 |
| 13. Marriages contracted in 2016 by previous marital status of the spouse .....             | 150 |
| 14. Marriages contracted in 2016 by powiats .....   | 152 |
| <b><i>Divorces</i></b>  |     |
| 15. Divorces by age of the divorcees in 2016 .....  | 153 |
| 16. Divorces by cause of the break up of married life, blame of the party in 2016 .....     | 154 |
| 17. Divorces by number of adolescent children in 2016 .....                                 | 154 |
| 18. Children remained dependant from marriages divorced in 2016 .....                       | 155 |
| 19. Divorces legally binding by powiats in 2016 .....                                       | 156 |
| <b><i>Live births</i></b>   |     |
| 20. Live births by birth order as well as age and educational level of mother in 2016 ..... | 157 |
| 21. Live births by weight of the newborn at the moment of birth in 2016 .....               | 159 |
| 22. Live births by age of mother and duration of pregnancy in 2016 .....                    | 160 |
| 23. Live births by month and day of the week in 2016 .....                                  | 162 |
| 24. Single and multiple live births by sex of newborn and age of mother in 2016 .....       | 163 |
| 25. Live births by powiats in 2016 .....  | 164 |
| 26. Live births by birth order and powiats in 2016 .....                                    | 165 |
| 27. Female fertility and reproduction rates of population by powiats in 2016 .....          | 168 |

| Tabl.  | Page |
|--|------|
| <b>Deaths</b>  |      |
| 28. Deaths by sex and age groups in 2016 .....   | 170  |
| 29. Deaths by sex and age groups in 2016 (per 100 thous. population) .....                                 | 171  |
| 30. Deaths by sex in 2016 .....  | 171  |
| 31. Deaths of persons at the age of 13 and more by age, sex and completed education in 2016 .....          | 172  |
| 32. Deaths of persons at the age of 15 and more by sex, marital status and age of deceased in 2016 ...     | 178  |
| 33. Infant deaths by sex and age in 2016 .....   | 179  |
| 34. Infant deaths by duration of pregnancy and age of mother in 2016 .....                                 | 179  |
| 35. Deaths by age, sex and powiats in 2016 (per 100 thous. population of the given sex and age group ..... | 180  |
| 36. Deaths by selected causes in 2015 .....  | 183  |
| 37. Infant deaths by causes in 2015 .....  | 184  |
| <b>Basic demographic data by voivodships</b>   |      |
| 38. Breakdown of administrative and territorial units by voivodships in 2016 .....                         | 185  |
| 39. Population by sex and voivodships in 2016 .....  | 186  |
| 40. Population at working and non-working age in 2016 .....  | 187  |
| 41. Population in powiats by powiats' size groups and voivodships in 2016 .....                            | 188  |
| 42. Population in cities by cities' size groups and voivodships in 2016 .....                              | 190  |
| 43. Rural population by gminas' size groups and voivodships in 2016 .....                                  | 192  |
| 44. Migration of population for permanent residence by voivodships in 2016 .....                           | 194  |
| 45. Marriages contracted in Poland by place of residence in 2016 .....                                     | 196  |
| 46. Female fertility and reproduction rates of population by voivodships in 2016 .....                     | 198  |
| 47. Live births and labours by voivodships in 2016 .....   | 199  |
| 48. Deaths by voivodships in 2016 .....  | 200  |

#### LIST OF CHARTS

|   |       |
|---|-------|
| Separation by sex and age in the moment of judicial decision in 2016 .....                  | 29    |
| Births by level of education of mother .....  | 32    |
| Female fertility – live births per 1000 females in 2016 .....                               | 33    |
| Rates of fertility .....  | 33    |
| Deaths by selected causes and age in 2015 .....   | 36    |
| Population by place of residence in 2016 .....  | 38-39 |
| Population density in 2016 .....  | 38-39 |
| Population by age and sex in 2016 .....   | 38-39 |
| Vital statistics in 2016 .....  | 38-39 |
| Migration for permanent residence in 2016 .....   | 38-39 |
| Intervoidship migration of population for permanent residence in 2016 .....                 | 38-39 |
| Non-working age population per 100 persons of working age .....                             | 38-39 |
| Post-working age population per 100 persons of pre-working age .....                        | 38-39 |
| Post-working age population per 100 persons of working age .....                            | 38-39 |
| Population at the age of 65 and more per 100 persons at the age of 14 years and below ..... | 38-39 |
| Marriages in 2016 .....   | 38-39 |
| Rate of marriages .....   | 38-39 |
| Separations .....   | 38-39 |
| Divorces .....  | 38-39 |
| Rates of births and demographic dynamics .....  | 38-39 |
| Rates of female fertility and total fertility .....   | 38-39 |
| Rate of deaths .....  | 38-39 |
| Rate of infant deaths .....   | 38-39 |

# UWAGI OGÓLNE

## I. LUDNOŚĆ

1. **Dane za lata 2014-2016 dotyczące bilansu liczby i struktury ludności oraz współczynników demograficznych i w zakresie migracji zostały opracowane przy uwzględnieniu wyników Narodowego Spisu Powszechnego Ludności i Mieszkań według stanu w dniu 31 marca 2011 r.** Podstawą obliczania współczynników demograficznych oraz dotyczących migracji (punktem odniesienia dla określenia intensywności zjawisk demograficznych) jest średnia liczba ludności z badanego okresu, faktycznie zamieszkująca dany obszar.
2. Dane do publikacji opracowano na podstawie:
  - bilansów stanu i struktury ludności faktycznie zamieszkałej na terenie gminy. Bilanse ludności sporządza się dla okresów międzyspisowych w oparciu o wyniki ostatniego spisu powszechnego przy uwzględnieniu:
    - a) zmian w danym okresie spowodowanych ruchem naturalnym (urodzenia i zgony) i migracjami ludności (zameldowania i wymeldowania na pobyt stały z innych gmin i z zagranicy), a także przesunięciami adresowymi ludności z tytułu zmian administracyjnych;
    - b) różnicy między liczbą osób zameldowanych na pobyt czasowy ponad 3 miesiące na terenie gminy, a liczbą osób czasowo nieobecnych, która stanowi jednocześnie różnicę między liczbą osób zameldowanych na pobyt stały w gminie, a liczbą osób faktycznie mieszkających na terenie gminy;
  - sprawozdawczości urzędów stanu cywilnego – o zarejestrowanych małżeństwach, urodzeniach i zgonach;
  - rejestrów Departamentu PESEL Ministerstwa Spraw Wewnętrznych i Administracji – o migracjach wewnętrznych i zagranicznych na pobyt stały;
  - sprawozdawczości Sądu Okręgowego - o prawomocnie orzeczonych rozwodach i separacjach.
3. Dane o liczbie ludności zostały opracowane metodą bilansową przy przyjęciu za bazę wyjściową wyników NSPLiM 2011 zgodnie z następującym schematem:
  - stan ludności na początku okresu (roku, kwartału),
  - + urodzenia żywe,
  - - zgony,
  - + zameldowania na pobyt stały (z innych jednostek podziału administracyjnego i z zagranicy),
  - - wymeldowania z pobytu stałego (do innych jednostek podziału administracyjnego i za granicę),
  - + (-) przesunięcia ludności z tytułu zmian administracyjnych,
  - = stan ludności na koniec okresu (roku, kwartału).

4. Dane o liczbie i strukturze ludności w przekroju terytorialnym opracowano według **faktycznego miejsca zamieszkania** – to znaczy ujęto ludność zameldowaną na pobyt stały w danej jednostce podziału terytorialnego (gminie) i faktycznie tam mieszkającą oraz ludność przebywającą tam czasowo (zameldowaną na pobyt czasowy ponad 3 miesiące).
5. W tablicach zastosowano trójstopniowy podział terytorialny państwa, którego jednostkami są:
  - gminy (wiejskie, miejskie i miejsko-wiejskie),
  - powiaty (ziemskie oraz miasta na prawach powiatu – tzw. powiaty grodzkie),
  - województwa.
6. Przez ludność w **wieku produkcyjnym** rozumie się ludność w wieku zdolności do pracy. Dla mężczyzn przyjęto wiek 18-64 lata, dla kobiet 18-59 lat. Wśród ludności w wieku produkcyjnym wyróżnia się ludność w *wieku mobilnym*, tj. w wieku 18-44 lata i *niemobilnym*, tj. mężczyźni 45-64 lata, kobiety 45-59 lat. Przez ludność w *wieku nieprodukcyjnym* rozumie się ludność w **wieku przedprodukcyjnym**, tj. do 17 lat oraz ludność w wieku **poprodukcyjnym**, tj. mężczyźni – 65 lat i więcej, kobiety – 60 lat i więcej.

## II. MIGRACJE LUDNOŚCI

1. **Migracje ludności** to przemieszczenia ludności związane ze zmianą miejsca zameldowania (pobytu stałego lub czasowego) połączoną z przekroczeniem granicy państwa (**migracje zagraniczne**) lub granicy jednostki administracyjnej podziału terytorialnego kraju (**migracje wewnętrzne**).
2. **Migracje wewnętrzne ludności** (zmiany miejsca zamieszkania w kraju):
  - na pobyt stały – opracowano na podstawie informacji ewidencyjnych gmin o zameldowaniu osób na pobyt stały,
  - na pobyt czasowy – opracowano na podstawie informacji ewidencyjnych gmin o zameldowaniu osób na pobyt czasowy – ponad 3 miesiące. Informacje te nie uwzględniają zmian adresu w obrębie tej samej gminy z wyjątkiem gmin miejsko-wiejskich, dla których został zachowany podział na tereny miejskie i wiejskie.

W ramach migracji wewnętrznych ludności rozróżnia się ruch międzywojewódzki, czyli przemieszczenia ludności z jednego województwa do innego oraz ruch wewnątrzwojewódzki, tj. zmiany miejsca zamieszkania występujące w granicach tego samego województwa.
3. Przez określenie „**napływ**” rozumie się nowe zameldowania na pobyt stały, a przez „**odpływ**” – wymeldowania z pobytu stałego.

**Saldo migracji** – to różnica między napływem a odpływem migracyjnym. *Emigrant* to osoba przemieszczająca się z kraju za granicę oraz w przypadku migracji wewnętrznych – przemieszczająca się poza granice jednostki administracyjnej na pobyt stały lub czasowy. *Imigrant* to osoba przybyła z zagranicy do kraju oraz w przypadku migracji wewnętrznych z innej jednostki administracyjnej na pobyt stały lub czasowy.

4. **Migracje zagraniczne** są to wyjazdy poza granicę kraju zamieszkania na okres poniżej 1 roku (migracje krótkookresowe) oraz na 1 rok i dłużej (migracje długookresowe). Do migracji długookresowych zalicza się także wyjazdy za granicę i przyjazdy z zagranicy na pobyt stały. Dane o migracjach zagranicznych opracowano na podstawie informacji ewidencyjnych gmin o zameldowaniach (wymeldowaniach) osób przyjeżdżających do Polski z zagranicy na stałe lub wyjeżdżających na stałe za granicę.

### III. RUCH NATURALNY LUDNOŚCI

1. Dane o zarejestrowanych małżeństwach, urodzeniach i zgonach pochodzą ze sprawozdawczości urzędów stanu cywilnego. Dane o rozwodach i separacjach pochodzą ze sprawozdawczości sądów okręgowych. Od 2009 r. dane są pobierane z systemów informacyjnych jednostek sprawozdawczych.
2. Dane o ruchu naturalnym, jeżeli nie zaznaczono inaczej, opracowano w podziale terytorialnym:
  - małżeństwa – według miejsca zameldowania na pobyt stały męża przed ślubem (w przypadku gdy mąż przed ślubem mieszkał za granicą, przyjmuje się miejsce zameldowania żony przed ślubem)
  - rozwody i separacje – według miejsca zamieszkania osoby wnoszącej powództwo (w przypadku gdy osoba wnosząca powództwo mieszka za granicą, przyjmuje się miejsce zamieszkania współmałżonka)
  - urodzenia – według miejsca zameldowania na pobyt stały matki noworodka,
  - zgony – według miejsca zameldowania na pobyt stały osoby zmarłej.

#### MAŁŻEŃSTWA

1. Dane o małżeństwach uwzględniają związki małżeńskie zawarte w formie przewidzianej prawem w urzędach stanu cywilnego – dekret z dnia 25 IX 1945 r. – Prawo małżeńskie – (Dz. U. z 1945 r., Nr 48, poz. 270). Przepisy prawa rodzinnego były zmieniane: Ustawą z dnia 27 VI 1950 r. – Kodeks rodzinny i Ustawą z dnia 25 II 1964 r. – Kodeks rodzinny i opiekuńczy, ze zmianą z dnia 19 II 1975 r., Ustawą z dnia 24 VII 1998 r. o zmianie ustaw Kodeks rodzinny i opiekuńczy, Kodeks postępowania cywilnego, prawo o aktach stanu cywilnego, ustawy o stosunku Państwa do Kościoła Katolickiego w Rzeczypospolitej Polskiej oraz niektórych innych ustaw (Dz. U. z 1998, Nr 117, poz. 757 – małżeństwo „konkordatowe”).

#### SEPARACJE

1. **Separacja** - ustanie związku małżeńskiego orzeczone przez sąd w formie przypisanej prawem.

Orzeczenie separacji pociąga za sobą skutki takie jak rozwiązanie małżeństwa przez rozwód, jednak bez prawa separowanych do zawarcia ponownego małżeństwa. Na zgodny wniosek separowanych małżonków sąd może orzec zniesienie separacji; z chwilą zniesienia separacji ustają jej skutki.

Separacje zostały wprowadzone w Polsce w grudniu 1999 r. ustawą z dnia 21 V 1999 r. o zmianie ustaw *Kodeks rodzinny i opiekuńczy*, *Kodeks cywilny*, *Kodeks postępowania cywilnego* oraz *niektórych innych ustaw* (Dz. U. Nr 52, poz. 532).

#### ROZWODY

1. **Rozwód** - rozwiązanie związku małżeńskiego przez odpowiedni sąd w formie przypisanej prawem.

Instytucja rozwodów została wprowadzona na terenie całego kraju w dniu 1 I 1945 r. dekretem z dnia 25 IX 1945 r. – Prawo małżeńskie (Dz. U. z 1945 r. Nr 48, poz. 270). Przepisy prawa rodzinnego były zmieniane: ustawą z dnia 27 VI 1950 r. – Kodeks rodzinny (Dz. U. z 1950 r. Nr 34, poz. 308) i ustawą z dnia 25 II 1964 r. – Kodeks rodzinny i opiekuńczy (Dz. U. 1964 r. Nr 9, poz. 59), ze zmianą z dnia 19 II 1975 r. (Dz. U. Nr 45, poz. 234).

## URODZENIA

1. W sprawozdawczości statystycznej jako urodzenia pochodzące z roku sprawozdawczego przyjmuje się urodzenia zarejestrowane w danym roku, w tym urodzenia, jakie miały miejsce w latach wcześniejszych (po 31 III 2011 r., tj. po przeprowadzeniu NSP 2011), ale zarejestrowane w roku sprawozdawczym.
2. Zgodnie z „Definicjami pojęć dotyczących poronień, porodów, urodzeń oraz zgonów płodów, noworodków i matek”, rekomendowanymi przez Światową Organizację Zdrowia i obowiązującą w Polsce od 1994 r.– **żywe urodzenie** jest to całkowite wydalenie lub wydobycie z ustroju matki noworodka, niezależnie od czasu trwania ciąży, który po takim wydaleniu lub wydobyciu oddycha lub wykazuje jakiegokolwiek inne oznaki życia, takie jak: czynności serca, tętnienie pępowiny lub wyraźne skurcze mięśni zależnych od woli bez względu na to, czy sznur pępowiny został przecięty lub łożysko zostało oddzielone; każdy taki noworodek jest uważany za żywo urodzonego;
3. Źródłem danych o urodzeniu jest, wykorzystywany wtórnie przez statystykę publiczną, dokument podstawowy Ministerstwa Zdrowia „Pisemne zgłoszenie urodzenia dziecka”<sup>\*\*</sup>.
4. W przypadku porodów wielorakich (np. bliźniaczych, trojaczych) w statystyce uważa się każdego noworodka za odrębne urodzenie. Za poród uważa się zarówno urodzenie pojedyncze, w wyniku którego rodzi się jedno niemowlę, jak również urodzenie wielorakie, kiedy rodzi się dwoje lub więcej niemowląt (bliźnięta, trojaczki itd.).
5. **Płodność kobiet** mierzy się współczynnikiem obliczonym jako iloraz liczby urodzeń żywych i liczby kobiet w wieku rozrodczym (15 – 49 lat). Oprócz ogólnych współczynników płodności podaje się również współczynniki grupowe (częstkowe), obliczone jako ilorazy liczby urodzeń żywych z kobiet w danej grupie wieku i liczby kobiet w tej samej grupie wieku. Urodzenia z matek w wieku poniżej 15 lat zalicza się do grupy 15 – 19 lat; urodzenia z matek w wieku 50 lat i więcej – zalicza się do grupy 45 – 49 lat.
6. Współczynnik reprodukcji ludności:
  - a. **współczynnik dzietności kobiet** oznacza liczbę dzieci, którą urodziłyby przeciętnie kobieta w ciągu całego okresu rozrodczego (15-49), przy założeniu, że w poszczególnych fazach tego okresu rodziłyby z intensywnością obserwowaną w badanym roku, tzn. przy przyjęciu cząstkowych współczynników płodności z tego okresu za niezmiennie,
  - b. **współczynnik reprodukcji brutto** przedstawia liczbę córek urodzonych przeciętnie przez kobietę, przy założeniu, że kobieta będąc w wieku rozrodczym (15-49 lat) rodzić będzie z częstotliwością, jaką charakteryzują się wszystkie kobiety rodzące w roku, dla którego oblicza się współczynnik reprodukcji,
  - c. **współczynnik reprodukcji netto** przedstawia liczbę córek przypadających na kobietę – przy analogicznych założeniach z wyeliminowaniem córek, które – jak wynika z aktualnych tablic trwania życia – nie dożyją do wieku swoich matek. Współczynnik ten wyraża stopień zastępowania pokoleń matek przez córki.

\* Rozporządzenie Ministra Zdrowia z dnia 21 XII 2010 r. w sprawie rodzajów i zakresu dokumentacji medycznej oraz sposobu jej przetwarzania (Dz. U. Nr 252, poz. 1697).

\*\* Rozporządzenie Ministra Zdrowia z dnia 2 II 2005 r. w sprawie pisemnego zgłoszenia urodzenia dziecka (Dz. U. Nr 27, poz. 232).

7. **Współczynnik dynamiki demograficznej** jest to stosunek liczby urodzeń żywych do liczby zgonów w danym okresie.
8. **Przyrost naturalny ludności** obliczono jako różnicę urodzeń żywych i liczby zgonów w danym okresie.
9. **Przyrost rzeczywisty ludności** stanowi sumę przyrostu naturalnego i salda migracji.
10. **Kolejność urodzenia dziecka** określa, którym z kolei dzieckiem urodzonym przez matkę jest noworodek zarejestrowany w danym roku, przy uwzględnieniu wszystkich poprzednich urodzeń noworodków żywych i martwych.
11. Przez **niemowlęta** rozumie się dzieci poniżej 1 roku.

## ZGONY

1. **Zgonem** jest trwale, czyli nieodwracalne ustanie czynności narządów niezbędnych dla życia, czego konsekwencją jest ustanie czynności całego ustroju.
2. Źródłem danych o zgonie jest wykorzystywana wtórnie przez statystykę publiczną „Karta Statystyczna do Karty Zgonu”<sup>\*</sup>.
3. Za **zgon niemowlęcia** uważa się zgon dziecka w wieku poniżej 1 roku, za **zgon noworodka** – zgon dziecka w wieku poniżej 4 tygodni (poniżej 28 dni), przez 0 dni określa się wiek żywo urodzonego noworodka, który nie przeżył 24 godzin.
4. Przy opracowywaniu danych o **zgonach według przyczyn** przyjmuje się wyjściową przyczynę zgonu. Za przyczynę wyjściową uważa się chorobę stanowiącą początek procesu chorobowego, który doprowadził do zgonu albo uraz czy zatrucie, w wyniku którego nastąpił zgon.

Dane dotyczące zgonów według przyczyn podano zgodnie z „Międzynarodową Statystyczną Klasyfikacją Chorób i Problemów Zdrowotnych” - X Rewizja (Dziennik Urzędowy MZiOŚ z 1996 r., Nr 13, poz.35).

Cykl opracowania informacji o przyczynach zgonów jest wydłużony o rok. Tym samym w bieżącej edycji publikacji dane o przyczynach zgonów dotyczą umieralności, jak miała miejsce w 2015 r., natomiast dane o liczbie zgonów i strukturze demograficzno-społecznej osób zmarłych dotyczą 2016 r.

5. **Przeciętne dalsze trwanie życia** wyraża średnią liczbę lat, jaką ma jeszcze do przeżycia osoba w danym wieku, przy założeniu stałego poziomu umieralności z okresu, dla którego opracowano tablice trwania życia.

---

<sup>\*</sup> Rozporządzenie Ministra Zdrowia z dnia 7 XII 2001 r. w sprawie wzoru karty zgonu oraz sposobu jej wypełniania (Dz. U. Nr 153, poz. 1782).

# UWAGI ANALITYCZNE

## I. LUDNOŚĆ

### 1. STAN I STRUKTURA LUDNOŚCI

Województwo świętokrzyskie położone w środkowej części Polski, na skrzyżowaniu ważnych szlaków komunikacyjnych, zajmuje powierzchnię 11711 km<sup>2</sup>, co stanowi 3,7% terytorium kraju. Na koniec 2016 r. Świętokrzyskie zamieszkiwało, podobnie, jak w latach wcześniejszych, 3,3% ogółu ludności Polski. W aspekcie obszarowym i ludnościowym należy do najmniejszych regionów. Powierzchniowo mniejsze jest tylko województwo opolskie, a mniej ludności mają województwa: lubuskie, opolskie oraz podlaskie.

W granicach administracyjnych funkcjonuje 13 powiatów ziemskich i 1 miasto na prawach powiatu (m. Kielce) oraz 102 gminy – z tego: 5 miejskich, 70 wiejskich oraz 27 miejsko–wiejskich. Sieć osadniczą województwa tworzą 32 miasta oraz 3503 podstawowych miejscowości wiejskich (wieś i składowe).

Na obszarze województwa, zgodnie z Nomenklaturą Jednostek Terytorialnych do Celów Statystycznych (NTS), utworzone zostały podregiony:

- **kielecki** grupujący powiaty: kielecki, konecki, ostrowiecki, skarżyski, starachowicki oraz miasto na prawach powiatu Kielce,
- **sandomiersko-jędrzejowski**, w skład którego wchodzi powiaty: buski, jędrzejowski, kazimierski, opatowski, pińczowski, sandomierski, staszowski i włoszczowski.

*Dane prezentowane dla podregionów, powiatów i gmin odpowiadają poziomowi 3, 4 i 5 NTS, opracowanej na podstawie Nomenclature of Territorial Units for Statistics (NUTS) obowiązującej w krajach Unii Europejskiej. Klasyfikacja ta ma na celu zapewnienie zbierania, opracowywania i udostępniania na obszarze UE porównywalnych danych dla określonych statystyk regionalnych państw członkowskich. NTS obowiązująca od 01.01.2008 r. wprowadzona została rozporządzeniem Rady Ministrów z dnia 14.11.2007 r. (Dz. U. Nr 214, poz. 1573). Z dniem 1 stycznia 2015 r., w wyniku rewizji Nomenklatury NUTS wprowadzonej Rozporządzeniem Komisji (UE) nr 1319/2013 z dnia 9 grudnia 2013 r., liczba podregionów NTS 3 zwiększyła się z 66 do 72.*

Świętokrzyskie to region przemysłowo–rolniczy. Obserwowany w ostatnich dekadach spadek potencjału gospodarczego warunkujący czynniki społeczno-ekonomiczne wpłynął bezpośrednio na pogorszenie sytuacji demograficznej regionu, tj. stanu i struktury wiekowej ludności oraz natężenia emigracji. Nadal jednak zauważalny jest podział na część północną, wcześniej silnie uprzemysłowioną oraz południową, w której zawsze dominowały gospodarstwa rolne. Taka struktura gospodarki ma z kolei ścisły związek z koncentracją mieszkańców.



W 2016 r. w województwie świętokrzyskim odnotowano kolejny, roczny spadek liczby ludności, przy czym był on nieco mniejszy niż rok wcześniej (0,3% wobec 0,5%). Pomimo pewnych wahań, natężenie ubytków ludnościowych utrzymuje się na wysokim poziomie, zarówno w wyniku strat naturalnych, jak i migracyjnych. Spowodowały one na przestrzeni trzech lat spadek przyrostu rzeczywistego ludności o 0,8% (o 10,3 tys. osób). Skala tego spadku była najwyższa w kraju (obok notowanej w województwach łódzkim oraz opolskim), podczas gdy liczba ludności Polski uległa zmniejszeniu jedynie o 0,1%. Ubytek społeczności miejskiej województwa osiągnął 1,0%, natomiast wiejskiej – 0,7%. Na koniec 2016 r. populacja Świętokrzyskiego liczyła 1252,9 tys. osób.

**Ludność.** Stan w dniu 31 XII

| Lata                            | Ogółem  | Męż-<br>czyźni | Kobiety | Miasta |                |         | Wieś   |                |         |
|---------------------------------|---------|----------------|---------|--------|----------------|---------|--------|----------------|---------|
|                                 |         |                |         | razem  | męż-<br>czyźni | kobiety | razem  | męż-<br>czyźni | kobiety |
| <i>w liczbach bezwzględnych</i> |         |                |         |        |                |         |        |                |         |
| 2014 .....                      | 1263176 | 616670         | 646506  | 563842 | 267964         | 295878  | 699334 | 348706         | 350628  |
| 2015 .....                      | 1257179 | 613217         | 643962  | 561219 | 266396         | 294823  | 695960 | 346821         | 349139  |
| 2016 .....                      | 1252900 | 610944         | 641956  | 558422 | 264913         | 293509  | 694478 | 346031         | 348447  |
| <i>w odsetkach</i>              |         |                |         |        |                |         |        |                |         |
| 2014 .....                      | 100,0   | 100,0          | 100,0   | 44,6   | 43,5           | 45,8    | 55,4   | 56,5           | 54,2    |
| 2015 .....                      | 100,0   | 100,0          | 100,0   | 44,6   | 43,4           | 45,8    | 55,4   | 56,6           | 54,2    |
| 2016 .....                      | 100,0   | 100,0          | 100,0   | 44,6   | 43,4           | 45,7    | 55,4   | 56,6           | 54,3    |

Poziom urbanizacji w województwie świętokrzyskim wyraźnie odbiega od średniej krajowej i corocznie ulega niewielkiemu zmniejszeniu, co pozostaje zgodne z ogólnopolską tendencją przemieszczania się ludności z większych ośrodków miejskich poza ich obrzeża. W ostatnich latach jednak, proces ten wyraźnie osłabł. Mieszkańcy świętokrzyskich miast stanowili na koniec 2016 r. 44,6% ludności województwa (tyle samo co przed dwoma laty), podczas gdy w kraju odsetek ten wyniósł 60,2% (o 0,1% mniej). Miasto Kielce będące stolicą województwa zamieszkiwało 197,7 tys. osób, stanowiąc 15,8% ogółu ludności. Podobnie jak województwo, Kielce od lat podlegają procesowi depopulacji. Pozostałe, znaczące ośrodki miejskie skupiały odpowiednio: Ostrowiec Świętokrzyski – 5,6% ogółu ludności, Starachowice – 4,0%, Skarżysko-Kamienna – 3,7%, Sandomierz – 1,9%. W 2 największych miastach, liczących powyżej 50 tys. ludności, zamieszkiwało łącznie 268,3 tys. osób, tj. 21,4% mieszkańców świętokrzyskiego. Niski udział ośrodków miejskich cechował podregion sandomiersko-jędrzejowski, w tym szczególnie powiaty: buski, kazimierski, opatowski oraz włoszczowski.

Ludność na terenie województwa nie jest rozmieszczona równomiernie, o czym przesądzają zarówno warunki przyrodniczo-geograficzne, jak i społeczno-gospodarcze. Świętokrzyskie jest jednym ze słabiej zaludnionych województw w kraju. Na 1 km<sup>2</sup> powierzchni ogólnej województwa w 2016 r. przypadało 107 osób (w kraju 123 osoby/1 km<sup>2</sup>), podczas gdy 2 lata wcześniej – 108. Wskaźnik ten charakteryzował się jednak znacznym zróżnicowaniem terytorialnym. Podregion kielecki, grupujący centralne i północne obszary uprzemysłowione, był ponad dwukrotnie gęściej zaludniony niż podregion sandomiersko-jędrzejowski, który obejmuje rolnicze południe województwa (odpowiednio 153 osoby/1 km<sup>2</sup> wobec 73). Do wysokiego poziomu w podregionie kieleckim przyczyniło się m.in. m. Kielce, w którym wskaźnik wyniósł 1803 osoby/1 km<sup>2</sup> (w 2014 r. - 1814 osób/1 km<sup>2</sup>). Powiatami ziemskimi o dużej gęstości zaludnienia były: skarżyski (193 osoby/1 km<sup>2</sup>), ostrowiecki (182) oraz starachowicki (175). Z kolei najmniejsze zagęszczenie wystąpiło w powiatach: włoszczowskim (50 osób/ 1 km<sup>2</sup>), opatowskim (59) i pińczowskim (65).

Podobnie, jak w całym kraju, ludność świętokrzyskiego starzeje się z każdym rokiem. Wiek środkowy, tzw. mediana wieku ludności, podniósł się w 2016 r. do 41,4 lat, przy czym dla kobiet wyniósł 43,4 (w kraju – 41,9), a dla mężczyzn 39,7 lat (w kraju – 38,6). Społeczność miast była starsza niż wsi – 43,2 lat wobec 40,0 lat.

#### Mediana wieku ludności według płci

| Lata      | Ogółem | Męż-<br>czyźni | Kobiety | Miasta |                |         | Wieś  |                |         |
|-----------|--------|----------------|---------|--------|----------------|---------|-------|----------------|---------|
|           |        |                |         | razem  | męż-<br>czyźni | kobiety | razem | męż-<br>czyźni | kobiety |
| 2014..... | 40,6   | 38,8           | 42,7    | 42,4   | 39,8           | 45,4    | 39,3  | 38,0           | 40,7    |
| 2015..... | 41,0   | 39,2           | 43,1    | 42,9   | 40,3           | 45,8    | 39,6  | 38,4           | 41,0    |
| 2016..... | 41,4   | 39,7           | 43,4    | 43,2   | 40,7           | 46,1    | 40,0  | 38,8           | 41,3    |

O strukturze danej populacji według płci i wieku decyduje kształtowanie się trendów w zakresie płodności i umieralności, a podstawowymi czynnikami określającymi tę strukturę są: udział mężczyzn i kobiet w ogólnej liczbie ludności oraz współczynnik feminizacji.

#### Współczynnik feminizacji według grup wieku i miejsca zamieszkania

| Lata                | 2014       |            |            | 2016       |            |            |
|---------------------|------------|------------|------------|------------|------------|------------|
|                     | ogółem     | miasta     | wieś       | ogółem     | miasta     | wieś       |
| <b>Ogółem</b> ..... | <b>105</b> | <b>110</b> | <b>101</b> | <b>105</b> | <b>111</b> | <b>101</b> |
| 0-17 lat .....      | 95         | 94         | 95         | 95         | 94         | 95         |
| 18-19 .....         | 97         | 99         | 95         | 95         | 95         | 95         |
| 20-24 .....         | 95         | 96         | 94         | 97         | 97         | 97         |
| 25-29 .....         | 92         | 95         | 90         | 93         | 96         | 90         |
| 30-34 .....         | 93         | 97         | 90         | 93         | 95         | 90         |
| 35-39 .....         | 93         | 95         | 91         | 93         | 96         | 91         |
| 40-44 .....         | 95         | 99         | 92         | 94         | 98         | 92         |
| 45-49 .....         | 97         | 106        | 91         | 98         | 105        | 93         |
| 50-54 .....         | 100        | 114        | 89         | 99         | 112        | 91         |
| 55-59 .....         | 102        | 118        | 89         | 103        | 118        | 90         |
| 60-64 .....         | 110        | 126        | 97         | 109        | 125        | 94         |
| 65 i więcej .....   | 157        | 156        | 158        | 154        | 156        | 153        |

Struktura ludności według płci nie uległa większym zmianom. Podobnie, jak w latach poprzednich, nieznaczna większość mieszkańców świętokrzyskiego stanowiły kobiety, których udział kształtował się na poziomie 51,2% (podobnie, jak w latach poprzednich), przy czym ich przewaga występowała głównie w miastach (52,6% wobec 50,2% na obszarach wiejskich). Dla miasta Kielce wskaźnik ten w badanym roku osiągnął wartość 53,1% (w 2014 r. – 53,0%). Województwo świętokrzyskie plasuje się w grupie najslabiej sfeminizowanych obszarów w Polsce. W 2016 r. na 100 mężczyzn przypadało 105 kobiet (w kraju – 107), przy czym słabiej sfeminizowany był podregion sandomiersko-jędrzejowski (103) niż kielecki (106). Najwyższy współczynnik odnotowano w Kielcach (113), najniższy natomiast w powiatach: kieleckim i opatowskim (po 101). Przewaga liczby kobiet nad liczbą mężczyzn, wyraźniejsza była w miastach, gdzie wskaźnik osiągnął wartość 111 wobec 101 na wsi. Ponadto w miastach przewaga ta rozpoczynała się już w grupie wiekowej 45–49 lat, podczas gdy na wsi widoczna była od przedziału 65 i więcej lat. Przewaga liczebna pań wzrastała wraz

z wiekiem. O ile w przedziale wiekowym od 0 do 44 lat na 100 mężczyzn w Świętokrzyskiem przypadały średnio 94 kobiety, to w grupie wiekowej 45-79 lat już 112, a w wieku 80 lat i więcej było ponad dwukrotnie więcej kobiet niż panów (228). Tendencje te nie uległy zmianom na przestrzeni ostatnich lat.

Przemiany związane ze strukturą wiekową populacji są istotnym elementem procesów ludnościowych. Struktura ta stanowi bowiem wypadkową uwarunkowań demograficznych i gospodarczych regionu, oddziałujących bezpośrednio na ruch naturalny i migracje ludności. Kumulacja niekorzystnych czynników w Świętokrzyskiem spowodowała przyspieszenie w stosunku do innych województw procesu demograficznego starzenia się społeczeństwa. W 2016 r. nastąpił dalszy spadek odsetka dzieci i młodzieży (w wieku 0-17 lat) przy jednoczesnym wzroście liczby osób w wieku poprodukcyjnym (mężczyźni w wieku 65 lat i więcej, kobiety w wieku 60 lat i więcej).

**Ludność w wieku przedprodukcyjnym. Stan w dniu 31 XII**

| Lata                            | Ogółem | Męż-<br>czyźni | Kobiety | Miasta |                |         | Wieś   |                |         |
|---------------------------------|--------|----------------|---------|--------|----------------|---------|--------|----------------|---------|
|                                 |        |                |         | razem  | męż-<br>czyźni | kobiety | razem  | męż-<br>czyźni | kobiety |
| <i>w liczbach bezwzględnych</i> |        |                |         |        |                |         |        |                |         |
| 2014 .....                      | 215210 | 110496         | 104714  | 87275  | 45013          | 42262   | 127935 | 65483          | 62452   |
| 2015 .....                      | 211695 | 108712         | 102983  | 86028  | 44309          | 41719   | 125667 | 64403          | 61264   |
| 2016 .....                      | 209086 | 107248         | 101838  | 85297  | 43913          | 41384   | 123789 | 63335          | 60454   |
| <i>w odsetkach</i>              |        |                |         |        |                |         |        |                |         |
| 2014 .....                      | 100,0  | 100,0          | 100,0   | 40,6   | 40,7           | 40,4    | 59,4   | 59,3           | 59,6    |
| 2015 .....                      | 100,0  | 100,0          | 100,0   | 40,6   | 40,8           | 40,5    | 59,4   | 59,2           | 59,5    |
| 2016 .....                      | 100,0  | 100,0          | 100,0   | 40,8   | 40,9           | 40,6    | 59,2   | 59,1           | 59,4    |

W stosunku do stanu na koniec 2014 r. liczebność dzieci i młodzieży w wieku 0–17 lat zmniejszyła się o 2,8% (w kraju – o 0,7%). Ubytek ten, pomimo wcześniejszego, powolnego zacierania się różnic, w omawianym roku nieco je pogłębił – do poziomu wyraźnie mniejszego w miastach niż na wsi (2,3% wobec 3,2%). Udział przedprodukcyjnej grupy wiekowej w ogólnej liczbie ludności obniżył się na przestrzeni trzech lat z 17,0% do 16,7% (w Polsce – z 18,0% do 17,9%). Największą subpopulację wśród nich stanowiła młodzież 17–letnia (6,0% wobec 6,4% w 2014 r.), a najmniejszą niemowlęta (5,0% wobec 4,9%). Najmłodsze dzieci w wieku 0–6 lat stanowiły w 2016 r. 37,1% omawianej grupy i 6,2% ogółu społeczeństwa (dwa lata wcześniej odpowiednio: 38,3% i 6,5%). W miastach odsetek osób w wieku przedprodukcyjnym wyniósł 15,3% (w 2014 r. – 15,5%), podczas gdy na wsi – 17,8% (w 2014 r. – 18,3%).

**Struktura ludności w wieku przedprodukcyjnym w 2016 r. Stan w dniu 31 XII**

| Grupy<br>wiekowe                | Ogółem | Męż-<br>czyźni | Kobiety | Miasta |                |         | Wieś  |                |         |
|---------------------------------|--------|----------------|---------|--------|----------------|---------|-------|----------------|---------|
|                                 |        |                |         | razem  | męż-<br>czyźni | kobiety | razem | męż-<br>czyźni | kobiety |
| <i>w liczbach bezwzględnych</i> |        |                |         |        |                |         |       |                |         |
| 0–6 lat .....                   | 77641  | 39903          | 37738   | 32567  | 16777          | 15790   | 45074 | 23126          | 21948   |
| 7–12 .....                      | 71899  | 36769          | 35130   | 29261  | 15014          | 14247   | 42638 | 21755          | 20883   |
| 13–15 .....                     | 34838  | 17854          | 16984   | 13663  | 7063           | 6600    | 21175 | 10791          | 10384   |
| 16–17 lat.....                  | 24708  | 12722          | 11986   | 9806   | 5059           | 4747    | 14902 | 7663           | 7239    |
| <i>w odsetkach</i>              |        |                |         |        |                |         |       |                |         |
| 0–6 lat .....                   | 100,0  | 100,0          | 100,0   | 41,9   | 42,0           | 41,8    | 58,1  | 58,0           | 58,2    |
| 7–12 .....                      | 100,0  | 100,0          | 100,0   | 40,7   | 40,8           | 40,6    | 59,3  | 59,2           | 59,4    |
| 13–15 .....                     | 100,0  | 100,0          | 100,0   | 39,2   | 39,6           | 38,9    | 60,8  | 60,4           | 61,1    |
| 16–17 lat.....                  | 100,0  | 100,0          | 100,0   | 39,7   | 39,8           | 39,6    | 60,3  | 60,2           | 60,4    |

Z punktu widzenia wpływu sytuacji demograficznej na rynek pracy najbardziej interesująca jest populacja ludności w wieku aktywności zawodowej (kobiety 18–59 lat, mężczyźni 18–64 lata) stanowiąca potencjalne zasoby pracy. W relacji do stanu na koniec 2014 r. liczba osób w wieku produkcyjnym uległa ograniczeniu o 2,3% (w Polsce – o 1,9%). Udział tej grupy w ludności ogółem zmniejszył się o 0,9 p. proc. i na koniec 2016 r. wyniósł 61,6% (w kraju – 61,8%).

Wśród mieszkańców w wieku produkcyjnym wyodrębnia się grupę osób w wieku mobilnym (18–44 lata). Zmniejszanie się jej liczebności jest zjawiskiem niekorzystnym, świadczącym o „starzeniu się” populacji pracujących, a tym samym ograniczeniu jej potencjału. Jednak w ostatnich latach obserwowano wyhamowanie negatywnej tendencji i powolny wzrost udziału osób mobilnych. W 2016 r. w Świętokrzyskim obejmowała ona 62,1% zbiorowości w wieku produkcyjnym wobec 61,9% dwa lata wcześniej (w kraju – 63,2%). Natomiast odsetek tej grupy w ogóle mieszkańców województwa podlegający w latach poprzednich niewielkim wahaniom, w ostatnim roku nieco się zmniejszył – do 38,3%.

Osoby w wieku niemobilnym (45–64 lata – mężczyźni i 45–59 lat – kobiety) stanowiły 37,9% ludności w wieku produkcyjnym oraz 23,3% populacji Świętokrzyskiego (wobec 38,1% i 23,9% przed dwoma laty).

**Ludność w wieku produkcyjnym.** Stan w dniu 31 XII

| Wyszczególnienie   | Ogółem | Mężczyźni | Kobiety | Miasta |           |         | Wieś   |           |         |
|--|--------|-----------|---------|--------|-----------|---------|--------|-----------|---------|
|  |        |           |         | razem  | mężczyźni | kobiety | razem  | mężczyźni | kobiety |
| <i>w liczbach bezwzględnych</i>  |        |           |         |        |           |         |        |           |         |
| 2014.....  | 790195 | 424666    | 365529  | 351829 | 184401    | 167428  | 438366 | 240265    | 198101  |
| 2015.....  | 780879 | 420239    | 360640  | 345659 | 181816    | 163843  | 435220 | 238423    | 196797  |
| 2016.....  | 771967 | 416070    | 355897  | 339019 | 178878    | 160141  | 432948 | 237192    | 195756  |
| wiek mobilny.....  | 479731 | 247470    | 232261  | 206928 | 105457    | 101471  | 272803 | 142013    | 130790  |
| wiek niemobilny.....   | 292236 | 168600    | 123636  | 132091 | 73421     | 58670   | 160145 | 95179     | 64966   |
| <i>w odsetkach</i>   |        |           |         |        |           |         |        |           |         |
| Ludność ogółem.....  | 100,0  | 100,0     | 100,0   | 100,0  | 100,0     | 100,0   | 100,0  | 100,0     | 100,0   |
| udział ludności w wieku produkcyjnym w ludności ogółem.....            | 61,6   | 68,1      | 55,4    | 60,7   | 67,5      | 54,6    | 62,3   | 68,5      | 56,2    |
| udział ludności w wieku mobilnym w ludności ogółem.....                | 38,3   | 40,5      | 36,2    | 37,1   | 39,8      | 34,6    | 39,3   | 41,0      | 37,5    |
| udział ludności w wieku niemobilnym w ludności ogółem.....             | 23,3   | 27,6      | 19,3    | 23,7   | 27,7      | 20,0    | 23,1   | 27,5      | 18,6    |
| Ludność w wieku produkcyjnym.....                                      | 100,0  | 100,0     | 100,0   | 100,0  | 100,0     | 100,0   | 100,0  | 100,0     | 100,0   |
| udział ludności w wieku mobilnym w ludności w wieku produkcyjnym ..    | 62,1   | 59,5      | 65,3    | 61,0   | 59,0      | 63,4    | 63,0   | 59,9      | 66,8    |
| udział ludności w wieku niemobilnym w ludności w wieku produkcyjnym .. | 37,9   | 40,5      | 34,7    | 39,0   | 41,0      | 36,6    | 37,0   | 40,1      | 33,2    |

Wyrazem procesu demograficznego starzenia się społeczeństwa jest rosnący odsetek mieszkańców w wieku poprodukcyjnym. Na przestrzeni lat 2014-2016 zwiększył się on o 1,3 p. proc. i pozostał wyższy niż średniokrajowy – 21,7% wobec 20,2% (większy notowano tylko w województwie łódzkim). Liczebność tej grupy wzrosła o 5,5%, przy czym większe natężenie zmian obserwowano na terenach miejskich. Szybciej niż na wsi przybywało w nich osób w wieku poprodukcyjnym (7,5% wobec 3,5%), a tym samym wzrastał ich udział w zbiorowości najstarszej ekonomicznej grupy wiekowej – w ciągu 3 lat o 0,9 p. proc. do 49,3%.

**Ludność w wieku poprodukcyjnym<sup>a</sup>. Stan w dniu 31 XII**

| Wyszczególnienie                            | Ogółem | Męż-<br>czyźni | Kobiety | Miasta |                |         | Wieś   |                |         |
|---|--------|----------------|---------|--------|----------------|---------|--------|----------------|---------|
|   |        |                |         | razem  | męż-<br>czyźni | kobiety | razem  | męż-<br>czyźni | kobiety |
| <i>w liczbach bezwzględnych</i>             |        |                |         |        |                |         |        |                |         |
| 2014 .....                                  | 257771 | 81508          | 176263  | 124738 | 38550          | 86188   | 133033 | 42958          | 90075   |
| 2015 .....                                  | 264605 | 84266          | 180339  | 129532 | 40271          | 89261   | 135073 | 43995          | 91078   |
| 2016 .....                                  | 271847 | 87626          | 184221  | 134106 | 42122          | 91984   | 137741 | 45504          | 92237   |
| <i>w odsetkach</i>                          |        |                |         |        |                |         |        |                |         |
| 2014 .....                                  | 100,0  | 100,0          | 100,0   | 48,4   | 47,3           | 48,9    | 51,6   | 52,7           | 51,1    |
| 2015 .....                                  | 100,0  | 100,0          | 100,0   | 49,0   | 47,8           | 49,5    | 51,0   | 52,2           | 50,5    |
| 2016 .....                                  | 100,0  | 100,0          | 100,0   | 49,3   | 48,1           | 49,9    | 50,7   | 51,9           | 50,1    |
| <i>udział w ludności ogółem w odsetkach</i> |        |                |         |        |                |         |        |                |         |
| 2014 .....                                  | 20,4   | 13,2           | 27,3    | 22,1   | 14,4           | 29,1    | 19,0   | 12,3           | 25,7    |
| 2015 .....                                  | 21,0   | 13,7           | 28,0    | 23,1   | 15,1           | 30,3    | 19,4   | 12,7           | 26,1    |
| 2016 .....                                  | 21,7   | 14,3           | 28,7    | 24,0   | 15,9           | 31,3    | 19,8   | 13,2           | 26,5    |

a Mężczyźni w wieku 65 lat i więcej; kobiety - 60 lat i więcej.

Poziom zaawansowania i dynamikę procesu starzenia się społeczeństwa prześledzić można również w biologicznych grupach wieku, poprzez stosunek populacji w wieku 65 lat i więcej do liczby dzieci i młodzieży poniżej 15 roku życia. Relacja ta bardzo szybko rośnie. Tylko na przestrzeni 3 ostatnich lat liczba osób najstarszych przypadających na 100 najmłodszych zwiększyła się ze 119 do 129. Tempo wzrostu wskaźnika mocno różnicowała płeć i miejsce zamieszkania. Wśród mężczyzn wskaźnik oscylował w granicach 90-99, podczas gdy wśród kobiet pomiędzy 150-161. Nadwyżka najstarszych osób nad najmłodszymi była szczególnie wyraźna w miastach – 152 wobec 113 na wsi. W miastach także notowano dominującą przewagę wśród kobiet – 191.

**Relacja osób w wieku 65 lat i więcej do 100 osób w wieku 14 lat i mniej**

| Lata       | Ogółem | Męż-<br>czyźni | Kobiety | Miasta |                |         | Wieś  |                |         |
|------------|--------|----------------|---------|--------|----------------|---------|-------|----------------|---------|
|            |        |                |         | razem  | męż-<br>czyźni | kobiety | razem | męż-<br>czyźni | kobiety |
| 2014 ..... | 119    | 90             | 150     | 138    | 104            | 174     | 107   | 81             | 134     |
| 2015 ..... | 124    | 95             | 156     | 145    | 110            | 182     | 110   | 84             | 137     |
| 2016 ..... | 129    | 99             | 161     | 152    | 116            | 191     | 113   | 88             | 140     |

Zmiany struktury pokoleniowej wpłynęły na relacje między poszczególnymi grupami wieku ekonomicznego ludności. Kierunek tych zmian obrazują współczynniki obciążenia demograficznego. W latach 2014–2016 zwiększyła się zarówno liczba osób w wieku poprodukcyjnym przypadająca na 100 osób w wieku przedprodukcyjnym (z 120 do 130), jak również, chociaż w mniejszym stopniu, relacje: osób w wieku nieprodukcyjnym do 100 osób w wieku produkcyjnym (z 60 do 62) oraz osób w wieku emerytalnym na 100 osób w wieku produkcyjnym (z 33 do 35). Wartości wskaźników silnie determinuje miejsce zamieszkania, przy czym w kolejnych latach zaobserwować można wahania spowodowane różną intensywnością przemian na terenach miejskich i wiejskich. Pogorszenie sytuacji demograficznej wyraźniej zarysowało się w miastach. Powiększała się w nich przewaga relacji osób w wieku nieprodukcyjnym do osób w wieku produkcyjnym oraz rosła dysproporcja w stosunku do wsi relacji ludności w wieku poprodukcyjnym do osób w wieku przedprodukcyjnym. Ponadto, w miastach przyśpieszył wzrost wskaźnika populacji w wieku emerytalnym do osób w wieku produkcyjnym, podczas gdy na obszarach wiejskich jego poziom (znacznie niższy) zwiększał się powoli.

**Wskaźniki obciążenia demograficznego w województwie świętokrzyskim**

| Wyszczególnienie  | 2014 | 2015 | 2016 |
|---|------|------|------|
| Ludność w wieku nieprodukcyjnym na 100 osób w wieku produkcyjnym .....    | 60   | 61   | 62   |
| miasta .....  | 60   | 62   | 65   |
| wieś .....  | 60   | 60   | 60   |
| Ludność w wieku poprodukcyjnym na 100 osób w wieku przedprodukcyjnym..... | 120  | 125  | 130  |
| miasta .....  | 143  | 151  | 157  |
| wieś .....  | 104  | 107  | 111  |
| Ludność w wieku poprodukcyjnym na 100 osób w wieku produkcyjnym .....     | 33   | 34   | 35   |
| miasta .....  | 36   | 37   | 40   |
| wieś .....  | 30   | 31   | 32   |

## II. MIGRACJE LUDNOŚCI NA POBYT STAŁY

### 1. MIGRACJE WEWNĘTRZNE NA POBYT STAŁY

Migracje są drugim, obok przyrostu naturalnego, czynnikiem stymulującym ogólną dynamikę rozwoju ludności, rozmieszczenie terytorialne oraz procesy depopulacyjne regionu. Wielkość i kierunek migracji są najczęściej zależne od stopnia rozwoju gospodarczego i ekonomicznej sytuacji regionu. Jednym z głównych powodów migracji pozostają niekorzystne trendy na lokalnym rynku pracy, co sprzyjało przemieszczeniom głównie zarobkowym. W ostatnich latach procesy migracyjne osłabły, jednak ich poziom pozostaje w województwie wysoki.

Dane statystyczne o migracjach wewnętrznych stanowią w okresach międzypisowych jedyne źródło informacji o przemieszczeniach ludności w województwie i kierunkach migracji (ze szczególnym uwzględnieniem przepływu ludności miasto - wieś). Pełna obserwacja migracji jest utrudniona, gdyż oficjalna statystyka ukazuje wyłącznie zarejestrowane zameldowania i wymeldowania ludności. Statystyczna charakterystyka migracji jest więc tylko pewną częścią rzeczywistych ruchów wędrowniczych ludności. Dlatego też analiza danych dotyczących migracji umożliwia zidentyfikowanie jedynie głównych kierunków przemieszczeń ludności i ich struktury, natomiast nie pozwala na ocenę rzeczywistej skali badanego zjawiska.

Na przestrzeni ostatnich lat w województwie świętokrzyskim notowano stały ubytek emigracyjny, przy czym w ostatnich latach - w wyniku ograniczenia ruchliwości przestrzennej mieszkańców - następowało powolne, ale sukcesywne jego wyhamowanie. W stosunku do 2014 r. skala spadku odpływów (o 6,6%) wyższa niż spadku napływów (o 3,2%) spowodowała zmniejszenie salda migracji o 20,0% - do minus 2,0 tys. osób. W przeliczeniu na 1000 mieszkańców województwa w 2016 r. saldo migracji wewnętrznej osiągnęło wartość minus 1,6 wobec minus 1,9 przed dwoma laty.

Przewagę wymeldowań odnotowano zarówno wśród populacji kobiet, jak i mężczyzn - o 1,1 tys. i 0,9 tys. osób, przy czym w stosunku do 2014 r. zmniejszyła się ona w przypadku kobiet w skali ponad dwupółkrotnie większej niż wśród mężczyzn (odpowiednio: 1,4 tys. osób i 1,0 tys. osób).

#### ***Migracje wewnętrzne ludności***

| Wyszczególnienie | Napływ migracyjny |         |        | Odpływ migracyjny |          |         | Saldo migracji |
|------------------|-------------------|---------|--------|-------------------|----------|---------|----------------|
|                  | ogółem            | z miast | ze wsi | ogółem            | do miast | na wieś |                |
| 2014 .....       | 9846              | 5272    | 4574   | 12310             | 6430     | 5880    | -2464          |
| 2015 .....       | 9746              | 5034    | 4712   | 12014             | 6286     | 5728    | -2268          |
| 2016 .....       | 9531              | 4756    | 4775   | 11502             | 6065     | 5437    | -1971          |
| mężczyźni .....  | 4477              | 2309    | 2168   | 5391              | 2788     | 2603    | -914           |
| kobiety .....    | 5054              | 2447    | 2607   | 6111              | 3277     | 2834    | -1057          |

Rejestracja stałych przemieszczeń ludności potwierdza utrzymywanie się tendencji napływu osób migrujących na tereny wiejskie oraz odpływu z miast. Stąd sytuacja na obszarach wiejskich przedstawiała się korzystniej, a saldo migracji do 2015 r. pozostawało dodatnie. W ostatnim roku również na wsi odnotowano ubytki, były one jednak niewielkie w stosunku do miast i obejmowały jedynie populację kobiet – ogółem 0,2 tys. osób (0,2‰) wobec przyrostu o 0,2 tys. osób (0,3‰) w 2014 r. Z miast natomiast ubyło 1,8 tys. osób, tj. 3,2‰ (przed dwoma laty – 2,7 tys., tj. 4,8‰). Osoby osiedlające się na wsi stanowiły 60,4% napływu migracyjnego, natomiast odsetek osób emigrujących z miast wyniósł 48,6% ogółu odpływu.

#### Przepływ ludności miasto - wieś

| Wyszczególnienie                | Napływ migracyjny |          |         | Odpływ migracyjny |         |        | Saldo migracji |            |        |
|---------------------------------|-------------------|----------|---------|-------------------|---------|--------|----------------|------------|--------|
|                                 | ogółem            | do miast | na wieś | ogółem            | z miast | ze wsi | ogółem         | w miastach | na wsi |
| <i>w liczbach bezwzględnych</i> |                   |          |         |                   |         |        |                |            |        |
| 2014.....                       | 9846              | 3703     | 6143    | 12310             | 6398    | 5912   | -2464          | -2695      | 231    |
| 2015.....                       | 9746              | 3646     | 6100    | 12014             | 5991    | 6023   | -2268          | -2345      | 77     |
| 2016.....                       | 9531              | 3771     | 5760    | 11502             | 5589    | 5913   | -1971          | -1818      | -153   |
| mężczyźni .....                 | 4477              | 1759     | 2718    | 5391              | 2708    | 2683   | -914           | -949       | 35     |
| kobiety .....                   | 5054              | 2012     | 3042    | 6111              | 2881    | 3230   | -1057          | -869       | -188   |
| <i>w odsetkach</i>              |                   |          |         |                   |         |        |                |            |        |
| 2014.....                       | 100,0             | 37,6     | 62,4    | 100,0             | 52,0    | 48,0   | x              | x          | x      |
| 2015.....                       | 100,0             | 37,4     | 62,6    | 100,0             | 49,9    | 50,1   | x              | x          | x      |
| 2016.....                       | 100,0             | 39,6     | 60,4    | 100,0             | 48,6    | 51,4   | x              | x          | x      |
| mężczyźni .....                 | 100,0             | 39,3     | 60,7    | 100,0             | 50,2    | 49,8   | x              | x          | x      |
| kobiety .....                   | 100,0             | 39,8     | 60,2    | 100,0             | 47,1    | 52,9   | x              | x          | x      |

Województwo świętokrzyskie charakteryzuje się dużym udziałem migracji wewnątrzwojewódzkiej, przy czym obserwuje się zarówno stopniowe ograniczenie jej rozmiarów, jak i zmianę intensywności poszczególnych kierunków przemieszczeń. Spowolnieniu ulegał odpływ mieszkańców miast na tereny wiejskie oraz napływ ludności wiejskiej do miast (głównie ze względu na wyczerpujące się miejsca pracy). W 2016 r. przepływ wewnątrz województwa stanowił 73,7% ogółu napływu i 61,1% ogółu odpływu. Spośród wymeldowujących się nadal większość osiedlała się na terenach wiejskich – 4,4 tys. osób wobec 2,6 tys. w miastach województwa. Napływ ludności kształtował się nieco bardziej równomiernie - ze wsi napłynęło 4,0 tys. osób spośród 7,0 tys. migrujących.

Między województwami przemieszczali się przede wszystkim mieszkańcy miast. Wśród 2,5 tys. osób imigrujących do Świętokrzyskiego 68,4% przybyło z miast. Natomiast osiedliło się w miastach innych województw 76,7% z 4,5 tys. emigrantów.

Kierunki migracji międzywojewódzkiej nie podlegały większym zmianom. Najwięcej osiedlających się na terenie Świętokrzyskiego to osoby pochodzące z województwa śląskiego (0,6 tys. osób), mazowieckiego (0,5 tys.), małopolskiego (0,4 tys.) i podkarpackiego (0,3 tys.). Podobnie osoby wymeldowujące się kierowały się głównie do pobliskich województw, tj. mazowieckiego (1,5 tys. osób) oraz małopolskiego (1,1 tys.).



**Migracje wewnętrzne ludności w 2016 r.**

| Wyszczególnienie            | Napływ migracyjny |         |        | Odływ migracyjny |          |         | Saldo migracji |            |        |
|-----------------------------|-------------------|---------|--------|------------------|----------|---------|----------------|------------|--------|
|                             | ogółem            | z miast | ze wsi | ogółem           | do miast | na wieś | ogółem         | w miastach | na wsi |
| <i>ogółem</i>               |                   |         |        |                  |          |         |                |            |        |
| W osobach .....             | 9531              | 4756    | 4775   | 11502            | 6065     | 5437    | -1971          | -1818      | -153   |
| W odsetkach.....            | 100,0             | 49,9    | 50,1   | 100,0            | 52,7     | 47,3    | x              | x          | x      |
| <i>wewnątrz województwa</i> |                   |         |        |                  |          |         |                |            |        |
| W osobach .....             | 7027              | 3044    | 3983   | 7027             | 2634     | 4393    | -              | -410       | 410    |
| W odsetkach .....           | 100,0             | 43,3    | 56,7   | 100,0            | 37,5     | 62,5    | x              | x          | x      |
| <i>między województwami</i> |                   |         |        |                  |          |         |                |            |        |
| W osobach .....             | 2504              | 1712    | 792    | 4475             | 3431     | 1044    | -1971          | -1408      | -563   |
| W odsetkach .....           | 100,0             | 68,4    | 31,6   | 100,0            | 76,7     | 23,3    | x              | x          | x      |

Wśród migrantów dominują osoby młode. Największymi grupami pozostawały osoby w wieku 25–29 lat i 30–34 lata, których udział osiągnął odpowiednio: 16,6% i 14,4% napływu oraz 20,2% i 17,2% odpływu. W 2014 r. wskazane odsetki ukształtowały się odpowiednio: w przypadku napływu na poziomie 17,6% i 13,5%, natomiast odpływu – 21,9% i 16,0%.

**Migracje wewnętrzne ludności w 2016 r. według grup wiekowych**

| Grupy wiekowe       | Napływ migracyjny |             |             | Odływ migracyjny |             |             | Saldo migracji |             |              |
|---------------------|-------------------|-------------|-------------|------------------|-------------|-------------|----------------|-------------|--------------|
|                     | ogółem            | mężczyźni   | kobiety     | ogółem           | mężczyźni   | kobiety     | ogółem         | mężczyźni   | kobiety      |
| <b>Ogółem .....</b> | <b>9531</b>       | <b>4477</b> | <b>5054</b> | <b>11502</b>     | <b>5391</b> | <b>6111</b> | <b>-1971</b>   | <b>-914</b> | <b>-1057</b> |
| 0 - 4 lata .....    | 974               | 519         | 455         | 1116             | 594         | 522         | -142           | -75         | -67          |
| 5 - 9 .....         | 676               | 347         | 329         | 709              | 378         | 331         | -33            | -31         | -2           |
| 10 - 14 .....       | 430               | 231         | 199         | 442              | 231         | 211         | -12            | -           | -12          |
| 15 - 19 .....       | 334               | 147         | 187         | 359              | 156         | 203         | -25            | -9          | -16          |
| 20 - 24 .....       | 719               | 219         | 500         | 865              | 267         | 598         | -146           | -48         | -98          |
| 25 - 29 .....       | 1583              | 605         | 978         | 2324             | 901         | 1423        | -741           | -296        | -445         |
| 30 - 34 .....       | 1372              | 636         | 736         | 1974             | 951         | 1023        | -602           | -315        | -287         |
| 35 - 39 .....       | 948               | 483         | 465         | 1191             | 609         | 582         | -243           | -126        | -117         |
| 40 - 44 .....       | 558               | 306         | 252         | 653              | 366         | 287         | -95            | -60         | -35          |
| 45 - 49 .....       | 352               | 195         | 157         | 358              | 48          | 153         | -6             | -10         | 4            |
| 50 - 54 .....       | 344               | 184         | 160         | 291              | 168         | 123         | 53             | 16          | 37           |
| 55 - 59 .....       | 336               | 173         | 163         | 314              | 158         | 156         | 22             | 15          | 7            |
| 60 - 64 .....       | 335               | 182         | 153         | 320              | 171         | 149         | 15             | 11          | 4            |
| 65 - 69 .....       | 215               | 114         | 101         | 208              | 101         | 107         | 7              | 13          | -6           |
| 70 - 74 .....       | 113               | 53          | 60          | 114              | 53          | 61          | -1             | -           | -1           |
| 75 - 79 .....       | 77                | 41          | 36          | 88               | 42          | 46          | -11            | -1          | -10          |
| 80 - 84 .....       | 64                | 21          | 43          | 71               | 19          | 52          | -7             | 2           | -9           |
| 85 lat i więcej...  | 101               | 21          | 80          | 105              | 21          | 84          | -4             | -           | -4           |

Większą ruchliwość przestrzenną tak w zakresie napływu, jak i odpływu, wykazywały kobiety. Stanowiły one kolejno 53,0% i 53,1% ogółu migrujących (w 2014 r. ich udziały wyniosły odpowiednio: 53,5% oraz 54,5%).

Migracje podejmowały częściej osoby posiadające rodzinę (żonaci/zamężne), których odsetek kształtował się na poziomie 51,4% napływu oraz 52,3% odpływu migracyjnego (w 2014 r. kolejno: 53,1% i 53,4%).

## 2. MIGRACJE ZAGRANICZNE NA POBYT STAŁY

Migracje zagraniczne rejestrowane w oparciu o zmianę zameldowania stałego mają w Świętokrzyskiem niewielkie rozmiary, a tym samym niski wpływ na procesy demograficzne. W ostatnich latach obserwowano przełamanie i poprawę wcześniejszych, niekorzystnych tendencji, tj. wzrost liczby powracających przy wyraźnym spadku liczby opuszczających kraj. Efektem był przyrost migracyjny ludności w 2016 r. (112 osób) wobec ubytku jeszcze przed dwoma laty (106 osób).

Na pobyt stały z zagranicy na terenie województwa zameldowano 383 osoby, tj. więcej w stosunku do 2014 r. o 10,7%. Mężczyźni stanowili 53,0% przyjezdnych - o 1,3 p.proc. mniej niż 2 lata wcześniej. Znacznie zmniejszyła się dominacja imigrantów osiedlających się w miastach – na przestrzeni trzech lat z 62,7% do 50,4%.

Na stałe opuścili kraj w 2016 r. 162 osoby, tj. mniej o 64,2% niż w 2014 r. Odsetek mężczyzn wyniósł 52,5% i spadł 1,0 p.proc. na przestrzeni trzech lat. Dotychczasowa przewaga mieszkańców miast wśród emigrujących była słabo widoczna – 51,9% wobec 73,9% w 2014 r.

### Migracje zagraniczne ludności

| Wyszczególnienie                | Imigracja |        |      | Emigracja |        |      | Saldo migracji |        |      |
|---------------------------------|-----------|--------|------|-----------|--------|------|----------------|--------|------|
|                                 | ogółem    | miasta | wieś | ogółem    | miasta | wieś | ogółem         | miasta | wieś |
| <i>w liczbach bezwzględnych</i> |           |        |      |           |        |      |                |        |      |
| 2014.....                       | 346       | 217    | 129  | 452       | 334    | 118  | -106           | -117   | 11   |
| 2016.....                       | 383       | 193    | 190  | 162       | 84     | 78   | 221            | 109    | 112  |
| mężczyźni .....                 | 203       | 101    | 102  | 85        | 47     | 38   | 118            | 54     | 64   |
| kobiety .....                   | 180       | 92     | 88   | 77        | 37     | 40   | 103            | 55     | 48   |
| <i>w odsetkach</i>              |           |        |      |           |        |      |                |        |      |
| 2014.....                       | 100,0     | 62,7   | 37,3 | 100,0     | 73,9   | 26,1 | x              | x      | x    |
| 2016.....                       | 100,0     | 50,4   | 49,6 | 100,0     | 51,9   | 48,1 | x              | x      | x    |
| mężczyźni .....                 | 100,0     | 49,8   | 50,2 | 100,0     | 55,3   | 44,7 | x              | x      | x    |
| kobiety .....                   | 100,0     | 51,1   | 48,9 | 100,0     | 48,1   | 51,9 | x              | x      | x    |

Podobnie, jak w poprzednich latach, wśród imigrantów odnotowano wysoki odsetek dzieci najmłodszych, w wieku 0-4 lata - w 2016 r. sięgał on aż 62,4% ogółu meldujących się. Znaczący pozostał także odsetek osób w wieku 25-34 lata, który ukształtował się na poziomie 7,6% (w 2014 r. – 16,2%).

Wśród emigrujących za granicę również przeważały osoby młode w wieku 25–34 lata, jak również nieco starsze – pomiędzy 35 a 39 rokiem życia. Łącznie stanowiły one 38,9% wszystkich mieszkańców regionu na stałe opuszczających kraj (w 2014 r. – 40,5%).

Większość imigrantów stanowiły osoby mieszkające dotychczas w Wielkiej Brytanii (35,0%), Niemczech (14,1%) oraz Irlandii, Ukrainie i Włoszech (po 6,3%). Najwięcej osób emigrowało do Wielkiej Brytanii (35,2%), Niemiec (19,8%), Austrii (8,0%) oraz Włoch (6,8%).

### III. RUCH NATURALNY LUDNOŚCI

#### 1. MAŁŻEŃSTWA

Zjawiska związane z liczbą zawieranych małżeństw są czynnikami o mniejszym znaczeniu demograficznym, lecz nie należy ich pomijać w analizie procesów demograficznych w społeczeństwie, w którym zdecydowana większość dzieci pochodzi z formalnych związków.

Po wyhamowaniu w 2015 r. ponownie odnotowano wzrost liczby związków małżeńskich w województwie świętokrzyskim. Był on jednak zbyt słaby, by zniwelować różnicę w stosunku do 2014 r. - ogółem zarejestrowano ich mniej o 0,9%. Po raz pierwszy od lat notowano przyrost liczby małżeństw w miastach - o 0,7% wobec spadku na obszarach wiejskich – o 2,1%.

Współczynnik małżeństw na 1000 ludności w wieku 15 lat i więcej zmniejszył się z 5,6 do 5,5. W kraju przeciwnie – zwiększył się z 5,8‰ do 5,9‰.

#### **Małżeństwa zawarte**

| Lata                            | Ogółem | Miasta | Wieś | Małżeństwa na 1000 ludności<br>w wieku 15 lat i więcej |        |      |
|---------------------------------|--------|--------|------|--|--------|------|
|                                 |        |        |      | ogółem   | miasta | wieś |
| <i>w liczbach bezwzględnych</i> |        |        |      |  |        |      |
| 2014 .....                      | 6051   | 2509   | 3542 | 5,6  | 5,1    | 6,0  |
| 2015 .....                      | 5892   | 2466   | 3426 | 5,4  | 5,0    | 5,8  |
| 2016 .....                      | 5995   | 2527   | 3468 | 5,5  | 5,2    | 5,8  |
| <i>w odsetkach</i>              |        |        |      |  |        |      |
| 2014 .....                      | 100,0  | 41,5   | 58,5 | x  | x      | x    |
| 2015 .....                      | 100,0  | 41,9   | 58,1 | x  | x      | x    |
| 2016 .....                      | 100,0  | 42,2   | 57,8 | x  | x      | x    |

W Świętokrzyskiem większość małżeństw zawierana jest na obszarach wiejskich, co wynika nie tylko z przewagi liczebnej populacji, ale i większej częstotliwości wstępowania tam w związki małżeńskie, na co wskazywało przeliczenie liczby małżeństw na 1000 ludności w wieku 15 lat i więcej. W 2016 r. obserwowano - w ujęciu trzyletnim - zmniejszenie zarówno przewagi udziału małżeństw rejestrowanych na wsi (do 57,8%), jak i poziomu wskaźnika małżeństw (do 5,8‰), przy jego wzroście w obrębie miast (do 5,2‰). Największą liczbę ślubów zawarto w powiecie kieleckim – 1,1 tys., tyle samo, co przed dwoma laty.

Związki cywilne w 2016 r. stanowiły 30,2% wszystkich zawartych małżeństw w województwie. Zwyczajowo wyższy był ich udział wśród mieszkańców miast – 35,3% wobec 26,6% na wsi (dwa lata wcześniej odpowiednio: 36,0% i 24,4%).

Małżeństwa wyznaniowe, tj. zawarte w kościołach i jednocześnie zarejestrowane w urzędach stanu cywilnego stanowiły 69,8% prawnie zarejestrowanych związków. Na 4183 małżeństw wyznaniowych tylko 6 nie było związkami zawartymi w kościele katolickim (w 2014 r. – 10).

**Mażeństwa cywilne i wyznaniowe**

| Lata                            | Ogółem |         |            | Miasta |         |            | Wieś  |         |            |
|---------------------------------|--------|---------|------------|--------|---------|------------|-------|---------|------------|
|                                 | razem  | cywilne | wyznaniowe | razem  | cywilne | wyznaniowe | razem | cywilne | wyznaniowe |
| <i>w liczbach bezwzględnych</i> |        |         |            |        |         |            |       |         |            |
| 2014.....                       | 6051   | 1765    | 4286       | 2509   | 902     | 1607       | 3542  | 863     | 2679       |
| 2015.....                       | 5892   | 1842    | 4050       | 2466   | 918     | 1548       | 3426  | 924     | 2502       |
| 2016.....                       | 5995   | 1812    | 4183       | 2527   | 891     | 1636       | 3468  | 921     | 2547       |
| <i>w odsetkach</i>              |        |         |            |        |         |            |       |         |            |
| 2014.....                       | 100,0  | 29,2    | 70,8       | 100,0  | 36,0    | 64,0       | 100,0 | 24,4    | 75,6       |
| 2015.....                       | 100,0  | 31,3    | 68,7       | 100,0  | 37,2    | 62,8       | 100,0 | 27,0    | 73,0       |
| 2016.....                       | 100,0  | 30,2    | 69,8       | 100,0  | 35,3    | 64,7       | 100,0 | 26,6    | 73,4       |

Decyzje o zawarciu związku małżeńskiego są podejmowane w coraz późniejszym wieku, co powoduje pośrednio, że przybywa osób pozostających w stanie wolnym oraz kobiet bezdzietnych. Proces ten szczególnie widoczny jest w miastach, w których mediana wieku nowożeńców rośnie zdecydowanie szybciej niż na wsi. W 2016 r. wiek środkowy mężczyzn wyniósł 29,9 lat w miastach oraz 28,2 lat na wsi, natomiast kobiet odpowiednio: 27,7 i 25,9 lat.

W przypadku zawierania przez obie strony pierwszego związku mediana wieku kawalerów przesunęła się w badanym okresie z 28,0 do 28,2 lat, natomiast panien – z 25,7 do 26,0 lat. W kraju wiek środkowy zarówno kawalerów, jak i panien był niewiele wyższy i sięgał kolejno: 28,4 oraz 26,4 lat (w 2014 r.: 28,1 i 26,0 lat).

**Nowożeńcy według wieku. Stan w dniu 31 XII**

| Wyszczególnienie                | Ogółem | 19 lat i mniej | 20–24 | 25–29 | 30–34 | 35–39 | 40–44 | 45–49 | 50–54 | 55–59 | 60 lat i więcej | Mediana |
|---------------------------------|--------|----------------|-------|-------|-------|-------|-------|-------|-------|-------|-----------------|---------|
| <i>w liczbach bezwzględnych</i> |        |                |       |       |       |       |       |       |       |       |                 |         |
| Mężczyźni                       |        |                |       |       |       |       |       |       |       |       |                 |         |
| 2014.....                       | 6051   | 23             | 960   | 2741  | 1363  | 452   | 182   | 84    | 71    | 65    | 110             | 28,6    |
| 2015.....                       | 5892   | 17             | 906   | 2683  | 1398  | 378   | 174   | 89    | 72    | 62    | 113             | 28,7    |
| 2016.....                       | 5995   | 17             | 788   | 2738  | 1461  | 443   | 211   | 100   | 76    | 50    | 111             | 28,9    |
| Kobiety                         |        |                |       |       |       |       |       |       |       |       |                 |         |
| 2014.....                       | 6051   | 157            | 2047  | 2425  | 805   | 275   | 94    | 68    | 56    | 52    | 72              | 26,3    |
| 2015.....                       | 5892   | 155            | 1844  | 2514  | 759   | 260   | 115   | 72    | 57    | 46    | 70              | 26,4    |
| 2016.....                       | 5995   | 117            | 1781  | 2589  | 839   | 280   | 141   | 82    | 55    | 52    | 59              | 26,6    |
| <i>w odsetkach</i>              |        |                |       |       |       |       |       |       |       |       |                 |         |
| Mężczyźni                       |        |                |       |       |       |       |       |       |       |       |                 |         |
| 2014.....                       | 100,0  | 0,4            | 15,9  | 45,3  | 22,5  | 7,5   | 3,0   | 1,4   | 1,2   | 1,1   | 1,8             | x       |
| 2015.....                       | 100,0  | 0,3            | 15,4  | 45,5  | 23,7  | 6,4   | 3,0   | 1,5   | 1,2   | 1,1   | 1,9             | x       |
| 2016.....                       | 100,0  | 0,3            | 13,1  | 45,7  | 24,4  | 7,4   | 3,5   | 1,7   | 1,3   | 0,8   | 1,9             | x       |
| Kobiety                         |        |                |       |       |       |       |       |       |       |       |                 |         |
| 2014.....                       | 100,0  | 2,6            | 33,8  | 40,1  | 13,3  | 4,5   | 1,6   | 1,1   | 0,9   | 0,9   | 1,2             | x       |
| 2015.....                       | 100,0  | 2,6            | 31,3  | 42,7  | 12,9  | 4,4   | 2,0   | 1,2   | 1,0   | 0,8   | 1,2             | x       |
| 2016.....                       | 100,0  | 2,0            | 29,7  | 43,2  | 14,0  | 4,7   | 2,4   | 1,4   | 0,9   | 0,9   | 1,0             | x       |

Najwięcej małżeństw zawierano między 25 a 29 rokiem życia. Wśród mężczyzn była to dominująca grupa wiekowa (45,7% związków). Kolejną, wyróżniającą się grupę stanowili mężczyźni starsi - w wieku 30-34 lat (24,4%). Nieco odmiennie kształtował się wiek kobiet, wśród których najliczniejsza grupa była w analogicznym wieku, jak mężczyźni (43,2%), ale również znacząca wstąpiła w związki małżeńskie w młodszym wieku - pomiędzy 20 a 24 rokiem życia (29,7%). Najmłodszy nowożeńcy w wieku 19 lat i mniej stanowili u mężczyzn 0,3%, a u kobiet 2,0%.

W związki małżeńskie wstępują zazwyczaj osoby o zbliżonym poziomie wykształcenia. W 2016 r. spośród 2248 mężczyzn i 3357 kobiet z wykształceniem wyższym związek małżeński zawarło między sobą 1908 par. W przypadku mężczyzn stanowiło to 84,9%, a kobiet – 56,8%. W roku 2014 relacje były porównywalne i wyniosły odpowiednio: 83,9% i 59,9%.

W przypadku wykształcenia średniego sytuacja wyglądała podobnie. Spośród 2595 mężczyzn i 1991 kobiet związek małżeński zawarło między sobą 1172 par – 45,2% mężczyzn i 58,9% kobiet (w 2014 r. – kolejno: 49,6% i 59,7%).

**Małżeństwa według poziomu wykształcenia**

| Poziom wykształcenia mężczyzn | Poziom wykształcenia kobiet |        |            |         |                     |             |            |             |
|-------------------------------|-----------------------------|--------|------------|---------|---------------------|-------------|------------|-------------|
|                               | ogółem                      | wyższe | policealne | średnie | zasadnicze zawodowe | gimnazjalne | podstawowe | nieustalone |
| Ogółem                        |                             |        |            |         |                     |             |            |             |
| 2014.....                     | 6051                        | 3246   | 63         | 2094    | 433                 | 105         | 92         | 18          |
| 2015.....                     | 5892                        | 3158   | 12         | 2048    | 394                 | 107         | 171        | 2           |
| 2016.....                     | 5995                        | 3357   | 1          | 1991    | 441                 | 94          | 109        | 2           |
| wyższe                        |                             |        |            |         |                     |             |            |             |
| 2014.....                     | 2317                        | 1943   | 13         | 325     | 31                  | 4           | 1          | -           |
| 2015.....                     | 2260                        | 1890   | 1          | 322     | 19                  | 6           | 22         | -           |
| 2016.....                     | 2248                        | 1908   | -          | 306     | 27                  | 2           | 4          | 1           |
| policealne                    |                             |        |            |         |                     |             |            |             |
| 2014.....                     | 53                          | 20     | 13         | 17      | 1                   | 2           | -          | -           |
| 2015.....                     | 10                          | 3      | 3          | 3       | 1                   | -           | -          | -           |
| 2016.....                     | -                           | -      | -          | -       | -                   | -           | -          | -           |
| średnie                       |                             |        |            |         |                     |             |            |             |
| 2014.....                     | 2519                        | 1066   | 25         | 1250    | 121                 | 41          | 15         | 1           |
| 2015.....                     | 2483                        | 1030   | 3          | 1213    | 144                 | 36          | 56         | 1           |
| 2016.....                     | 2595                        | 1205   | 1          | 1172    | 158                 | 37          | 22         | -           |
| zasadnicze zawodowe           |                             |        |            |         |                     |             |            |             |
| 2014.....                     | 895                         | 188    | 9          | 404     | 229                 | 30          | 35         | -           |
| 2015.....                     | 861                         | 197    | 3          | 402     | 178                 | 31          | 50         | -           |
| 2016.....                     | 882                         | 205    | -          | 403     | 209                 | 25          | 40         | -           |
| gimnazjalne                   |                             |        |            |         |                     |             |            |             |
| 2014.....                     | 79                          | 4      | -          | 39      | 12                  | 21          | 3          | -           |
| 2015.....                     | 93                          | 6      | 1          | 43      | 14                  | 27          | 2          | -           |
| 2016.....                     | 87                          | 12     | -          | 35      | 13                  | 25          | 2          | -           |
| podstawowe                    |                             |        |            |         |                     |             |            |             |
| 2014.....                     | 169                         | 24     | 3          | 59      | 38                  | 7           | 38         | -           |
| 2015.....                     | 182                         | 31     | 1          | 65      | 38                  | 7           | 40         | -           |
| 2016.....                     | 181                         | 26     | -          | 75      | 34                  | 5           | 41         | -           |
| nieustalone                   |                             |        |            |         |                     |             |            |             |
| 2014.....                     | 19                          | 1      | -          | -       | 1                   | -           | -          | 17          |
| 2015.....                     | 3                           | 1      | -          | -       | -                   | -           | 1          | 1           |
| 2016.....                     | 2                           | 1      | -          | -       | -                   | -           | -          | 1           |

Nie zanotowano również zasadniczych zmian w strukturze związków według różnicy wieku małżonków. W 2016 r. nowożeńcy w równym wieku stanowili 13,1%. Najczęściej mąż był starszy od żony o 1–5 lat – 53,7% ogółu małżeństw (51,5% w miastach oraz 55,2% na wsi). W 972 przypadkach, gdy żona była starsza od męża, dominowały pary, w których różnica wieku nie przekraczała 2 lat (63,0%). Natomiast wśród partnerów, których różnica wieku wynosiła 11 lat i więcej (210 związków) mężowie starsi od żon stanowili 89,0%.

#### Małżeństwa zawarte w 2016 r. według różnicy wieku między małżonkami

| Wyszczególnienie | Ogółem | Małżonkowie w równym wieku | Mąż starszy od żony o: |      |      |                 | Żona starsza od męża o: |     |      |                 |
|------------------|--------|----------------------------|------------------------|------|------|-----------------|-------------------------|-----|------|-----------------|
|                  |        |                            | 1–2 lata               | 3–5  | 6–10 | 11 lat i więcej | 1–2 lata                | 3–5 | 6–10 | 11 lat i więcej |
| Ogółem .....     | 5995   | 785                        | 1589                   | 1628 | 834  | 187             | 612                     | 246 | 91   | 23              |
| Miasta .....     | 2527   | 340                        | 641                    | 661  | 358  | 86              | 268                     | 115 | 47   | 11              |
| Wieś .....       | 3468   | 445                        | 948                    | 967  | 476  | 101             | 344                     | 131 | 44   | 12              |

Częstotliwość zawierania związków małżeńskich według miesięcy pozostaje bez większych zmian. Większość par wybiera ciepłe miesiące roku – pomiędzy czerwcem a październikiem zarejestrowano 71,2% ich ogółu, przy czym najbardziej popularny był sierpień (1065, tj. 17,8% ślubów). Średnio w miesiącu zawarto 490 małżeństw wobec 500 w 2014 r.

W 2016 r. w województwie świętokrzyskim rozwiązano 7373 małżeństwa, tj. o 1,2% mniej niż dwa lata wcześniej. Związki rozwiązane przez śmierć męża stanowiły 55,8%, a przez śmierć żony 19,8% (w 2014 r. odpowiednio: 54,9% i 19,5%). Zmalał odsetek małżeństw rozwiązanych przez rozwód - o 1,2 p.proc. do 24,4%. Na 1000 istniejących małżeństw w naszym województwie zostało rozwiązanych średnio 24,4 (w kraju – 23,8).

#### Małżeństwa zawarte i rozwiązane

| Wyszczególnienie         | Małżeństwa zawarte | Małżeństwa rozwiązane |              |      |                                |        |              |              |
|--------------------------|--------------------|-----------------------|--------------|------|--------------------------------|--------|--------------|--------------|
|                          |                    | ogółem                | przez śmierć |      | przez rozwód                   | ogółem | przez śmierć | przez rozwód |
|                          |                    |                       | męża         | żony |                                |        |              |              |
| w liczbach bezwzględnych |                    |                       |              |      | na 1000 istniejących małżeństw |        |              |              |
| Ogółem                   |                    |                       |              |      |                                |        |              |              |
| 2014 .....               | 6051               | 7466                  | 4098         | 1455 | 1913                           | 24,4   | 18,1         | 6,2          |
| 2015 .....               | 5892               | 7090                  | 4012         | 1301 | 1777                           | 23,3   | 17,5         | 5,8          |
| 2016 .....               | 5995               | 7373                  | 4113         | 1461 | 1799                           | 24,4   | 18,4         | 5,9          |
| Miasta                   |                    |                       |              |      |                                |        |              |              |
| 2014 .....               | 2509               | 3637                  | 1762         | 691  | 1184                           | 26,6   | 17,9         | 8,7          |
| 2015 .....               | 2466               | 3461                  | 1742         | 641  | 1078                           | 25,6   | 17,7         | 8,0          |
| 2016 .....               | 2527               | 3577                  | 1784         | 701  | 1092                           | 26,8   | 18,6         | 8,2          |
| Wieś                     |                    |                       |              |      |                                |        |              |              |
| 2014 .....               | 3542               | 3829                  | 2336         | 764  | 729                            | 22,6   | 18,3         | 4,3          |
| 2015 .....               | 3426               | 3629                  | 2270         | 660  | 699                            | 21,4   | 17,3         | 4,1          |
| 2016 .....               | 3468               | 3796                  | 2329         | 760  | 707                            | 22,4   | 18,3         | 4,2          |

## 2. SEPARACJE

Liczba separacji w województwie świętokrzyskim pozostaje zmienna w poszczególnych latach. W stosunku do 2014 r. zmniejszyła się ona o 33,8%, ale w porównaniu do 2015 r. wzrosła o 4,7%. W 2016 r. orzeczono 45 separacji, a wobec 9 małżeństw ją zniesiono.

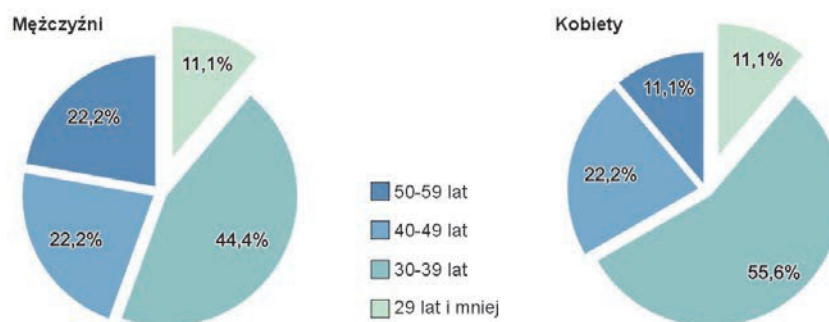
Większość separacji (57,8%) dotyczyła par małżeńskich mieszkających w mieście. Ich liczba w przeliczeniu na 100 tys. ludności w wieku 20 lat i więcej (czyli wskaźnik natężenia separacji) wyniosła 4,4 (w miastach – 5,6, a na wsi 3,4). W kraju wskaźnik ten, ukształtował się na wyższym poziomie – 5,2 (w miastach 6,1, a na wsi 3,9). W 2016 r. w Świętokrzyskiem najwyższa jego wartość wystąpiła w powiatach: skarżyskim (9,4), staszowskim (6,9) i koneckim (6,0), natomiast najmniejsza w ostrowieckim (1,1) oraz sandomierskim (1,6).

### Separacje orzeczone prawomocnie

| Lata                            | Ogółem | Miasta | Wieś | Na 100 tys. ludności w wieku 20 lat i więcej |        |      |
|---------------------------------|--------|--------|------|--|--------|------|
|                                 |        |        |      | ogółem                                       | miasta | wieś |
| <i>w liczbach bezwzględnych</i> |        |        |      |  |        |      |
| 2014 .....                      | 68     | 40     | 28   | 6,7  | 8,6    | 5,1  |
| 2015 .....                      | 43     | 24     | 19   | 4,2  | 5,2    | 3,4  |
| 2016 .....                      | 45     | 26     | 19   | 4,4  | 5,6    | 3,4  |
| <i>w odsetkach</i>              |        |        |      |  |        |      |
| 2014 .....                      | 100,0  | 58,8   | 41,2 | x  | x      | x    |
| 2015 .....                      | 100,0  | 55,8   | 44,2 | x  | x      | x    |
| 2016 .....                      | 100,0  | 57,8   | 42,2 | x  | x      | x    |

Częściej o separację wnosili kobiety – z ich powództwa orzeczono 66,7% ich ogółu, z powództwa męża – 11,1%, natomiast ze względu na zgodny wniosek stron – 22,2%.

### SEPARACJE WEDŁUG PŁCI I WIEKU W MOMENCIE ORZECZENIA SEPARACJI W 2016 R.



Powództwo o separację wnosili osoby w każdym wieku – najrzadziej młode, pomiędzy 25-29 rokiem życia (2,2%). Najwięcej orzeczono ich wobec małżeństw, w których oboje partnerzy wstąpili wcześniej w związek małżeński, w wieku 20–24 lat (24,4%).

W 2016 r. w 22 przypadkach małżeństwa posiadały wspólne, będące na utrzymaniu dzieci poniżej 18 roku życia. W 11 sprawach władzę rodzicielską powierzono matce, i w 11 – obojgu rodzicom. W związku z orzeczonymi separacjami w niepełnej rodzinie znalazło się 32 dzieci (w 2014 r. – 67). Najmłodsze, do 2 roku życia stanowiły 12,5% ogółu, w wieku 3-6 lat – 34,4%, od 7 do 15 lat miało 50,0%, a 16-17 lat – 3,1%.

### 3. ROZWODY

W 2016 r. w województwie świętokrzyskim sądy orzekły 1799 rozwodów, tj. o 6,0% mniej niż w 2014 r., przy czym spadek ich liczby w miastach sięgał 7,8%, a obszarach wiejskich – 3,0%. Liczba rozwodów przypadająca na 1000 ludności w wieku 20 lat i więcej, tj. współczynnik rozwodów, wyniósł 1,8 wobec 1,9 dwa lata wcześniej. W miastach pozostał on prawie dwukrotnie wyższy niż na wsi - 2,4‰ wobec 1,3‰.

#### Rozwody orzeczone prawomocnie

| Lata                            | Ogółem | Miasta | Wieś | Na 1000 ludności w wieku 20 lat i więcej |        |      |
|---------------------------------|--------|--------|------|--|--------|------|
|                                 |        |        |      | ogółem                                   | miasta | wieś |
| <i>w liczbach bezwzględnych</i> |        |        |      |  |        |      |
| 2014.....                       | 1913   | 1184   | 729  | 1,9                                      | 2,5    | 1,3  |
| 2015.....                       | 1777   | 1078   | 699  | 1,7                                      | 2,3    | 1,3  |
| 2016.....                       | 1799   | 1092   | 707  | 1,8                                      | 2,4    | 1,3  |
| <i>w odsetkach</i>              |        |        |      |  |        |      |
| 2014.....                       | 100,0  | 61,9   | 38,1 | x  | x      | x    |
| 2015.....                       | 100,0  | 60,7   | 39,3 | x  | x      | x    |
| 2016.....                       | 100,0  | 60,7   | 39,3 | x  | x      | x    |

Województwo świętokrzyskie charakteryzuje się jedną z niższych w kraju relacją rozwodów przypadających na 1000 nowych związków. Po notowanym w 2014 r. wzroście wskaźnika, w kolejnych latach jego poziom malał. W przekroju trzech lat dynamika omawianych zjawisk w województwie była nieco odmienna niż w kraju, tak w przypadku liczby rozwodów (niewielki spadek współczynnika wobec stabilizacji), jak i liczby małżeństw (współczynnik niższy niż przeciętna i malejący wobec wzrostu). Efektem tego był wolniejszy spadek relacji niż w Polsce (z 316,1 do 300,1), przy czym wielkości graniczne w kraju pozostały wyraźnie wyższe (z 348,9 do 328,2).

Z pozwem rozwodowym występują częściej kobiety. W 2016 r. rozwody orzeczone z powództwa żony stanowiły 69,5% ich ogółu i było to niewiele mniej niż 2 lata wcześniej – 70,8%. Orzeczenie rozwodu z winy męża nastąpiło w 16,5% przypadków (w 2014 r. – 19,7%). Większość małżeństw zostawała rozwiązana bez orzekania o winie – 75,7% (w 2014 r. – 72,3%).

Podstawowe powody rozwiązania małżeństwa pozostały niezmiennie, chociaż w ostatnich latach coraz rzadziej opierały się na jednej, wyłącznej przyczynie (1,8% wobec 2,2% w 2014 r.). Większość orzeczeń wskazywała podłoże główne w powiązaniu z innymi czynnikami rozkładu pożycia małżeńskiego. Jako najczęstsze spośród przyczyn wyłącznych oraz w powiązaniu z innymi podawane były: niezgodność charakterów (31,6%), niedochowanie wierności małżeńskiej (29,6%) i nadużywanie alkoholu (28,6%). Udział pierwszej kategorii malał w przeciągu trzech lat (łącznie o 14,7 p.proc.), a pozostałych rósł (odpowiednio o: 5,7 p.proc. i 5,5 p.proc.). Rozkład pożycia związany z dłuższą nieobecnością jednego z małżonków malał sukcesywnie od wielu lat i wynosi obecnie ułamek odsetka – 0,1% wobec 0,2% przed dwoma laty.

Najczęściej rozwodziły się małżeństwa, w których oboje partnerzy w momencie zawierania związku byli młodzi, pomiędzy 20-24 rokiem życia. Stanowiły one 25,8% ogółu (dwa lata wcześniej - 28,1%). Najliczniejszymi grupami wiekowymi w momencie orzekania rozwodu były osoby mające po 30–34 i 35–39 lat – po 8,7% (w 2014 r. kolejno: 10,5% i 8,8%).

Wśród rozwiedzionych w 2016 r. małżeństw 1079 miało na utrzymaniu 1534 małoletnich dzieci. W 48,1% przypadków sąd przyznał opiekę nad dziećmi wyłącznie matce, w 47,2% - obojgu rodzicom, w 4,0% - ojcu, a w 0,2% - oddzielnie matce i ojcu. W 3 przypadkach dzieci powierzono rodzinie zastępczej, a również w 3 – placówce wychowawczej.



Ponad połowę (53,8%) dzieci z rozwiedzionych rodzin stanowili 7–15-latkowie, 28,2% - 3–6-latkowie, 10,8% - dzieci w wieku 0–2 lata, a najmniejszą grupę tworzyła młodzież w wieku 16–17 lat – 7,2%.

**Rozwody orzeczone małżeństw posiadających wspólnie małoletnie<sup>a)</sup> dzieci według orzeczenia sądu o wykonywaniu władzy rodzicielskiej oraz liczby dzieci**

| Lata       | Ogółem | Władzę rodzicielską powierzono |      |                    |                         | Dziecko powierzono  |                       | Inne przypadki powierzenia opieki |
|------------|--------|--------------------------------|------|--------------------|-------------------------|---------------------|-----------------------|-----------------------------------|
|            |        | matce                          | ojcu | razem matce i ojcu | oddzielnie matce i ojcu | rodzynie zastępczej | placówce wychowawczej |                                   |
| 2014 ..... | 1115   | 727                            | 57   | 320                | 3                       | 5                   | 1                     | 2                                 |
| 2015 ..... | 1073   | 704                            | 49   | 303                | 9                       | 5                   | 1                     | 2                                 |
| 2016 ..... | 1079   | 519                            | 43   | 509                | 2                       | 3                   | 3                     | -                                 |

a) Dzieci poniżej 18 lat.

**4. URODZENIA ŻYWE**

Poziom urodzeń jest wypadkową wielu zmiennych, do których zaliczyć należy m. in. liczbę kobiet i mężczyzn w wieku prokreacyjnym, liczbę małżeństw oraz strukturę nowożeńców według wieku.

W województwie świętokrzyskim w 2016 r. urodziło się 10610 żywych dzieci. Ich liczba zmniejszyła się na przestrzeni trzech lat o 1,4%. Proporcje płci nie zmieniły się zasadniczo – niewiele ponad połowę noworodków stanowili chłopcy (51,2%).

**Urodzenia żywe zarejestrowane**

| Lata                            | Ogółem | Chłopcy | Dziewczyny | Miasta |         |            | Wieś  |         |            |
|---------------------------------|--------|---------|------------|--------|---------|------------|-------|---------|------------|
|                                 |        |         |            | razem  | chłopcy | dziewczyny | razem | chłopcy | dziewczyny |
| <i>w liczbach bezwzględnych</i> |        |         |            |        |         |            |       |         |            |
| 2014.....                       | 10756  | 5502    | 5254       | 4428   | 2295    | 2133       | 6328  | 3207    | 3121       |
| 2015.....                       | 10579  | 5307    | 5272       | 4378   | 2151    | 2227       | 6201  | 3156    | 3045       |
| 2016.....                       | 10610  | 5434    | 5176       | 4347   | 2252    | 2095       | 6263  | 3182    | 3081       |
| <i>w odsetkach</i>              |        |         |            |        |         |            |       |         |            |
| 2014.....                       | 100,0  | 100,0   | 100,0      | 41,2   | 41,7    | 40,6       | 58,8  | 58,3    | 59,4       |
| 2015.....                       | 100,0  | 100,0   | 100,0      | 41,4   | 40,5    | 42,2       | 58,6  | 59,5    | 57,8       |
| 2016.....                       | 100,0  | 100,0   | 100,0      | 41,0   | 41,4    | 40,5       | 59,0  | 58,6    | 59,5       |

Na tym samym poziomie, co w 2014 r., utrzymała się relacja liczby urodzeń żywych przypadających na 1000 ludności, tj. współczynnik urodzeń – 8,5. Poziom wskaźnika był najniższy w kraju, w którym osiągnął 9,9‰. Depresja urodzeniowa mocniej dotykała obszary miejskie, w których współczynnik pozostawał wyraźnie niższy (7,8‰ wobec 9,0‰ na wsi), chociaż w ciągu 3 lat pozostał stabilny, podczas gdy na wsi analogicznie spadł (o 0,1 p.proc.). Relacja osiągała wyższe wartości dla populacji chłopców, niż dziewczynek – 8,9‰ wobec 8,1‰, przy czym dla zbiorowości dziewczynek w ostatnich latach przełamany został wykazywany we wcześniejszych okresach stały trend spadkowy.

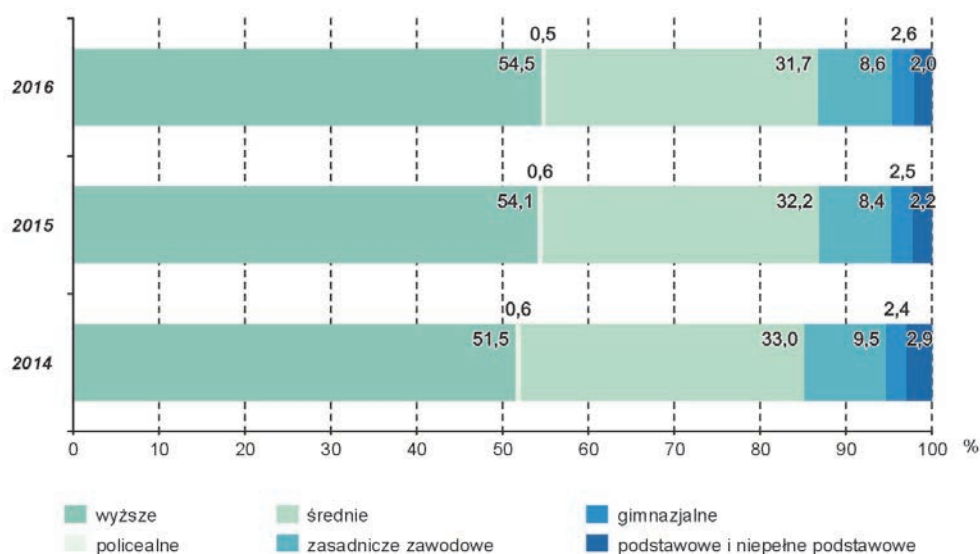
**Współczynnik urodzeń**

| Lata      | Ogółem | Chłopcy | Dziewczynki | Miasta |         |             | Wieś  |         |             |
|-----------|--------|---------|-------------|--------|---------|-------------|-------|---------|-------------|
|           |        |         |             | razem  | chłopcy | dziewczynki | razem | chłopcy | dziewczynki |
| w ‰       |        |         |             |        |         |             |       |         |             |
| 2014..... | 8,5    | 8,9     | 8,1         | 7,8    | 8,5     | 7,2         | 9,1   | 9,2     | 8,9         |
| 2015..... | 8,4    | 8,6     | 8,2         | 7,8    | 8,0     | 7,5         | 8,9   | 9,1     | 8,7         |
| 2016..... | 8,5    | 8,9     | 8,1         | 7,8    | 8,5     | 7,1         | 9,0   | 9,2     | 8,8         |

Kobiety odkładają w czasie decyzję posiadania dziecka. Matkami zostawały najczęściej kobiety w wieku 25–29 lat (35,1% urodzeń żywych), przy czym rósł odsetek porodów w kolejnej grupie wiekowej – 30-34 lata (do 31,6%). Przesunęła się granica wieku kobiet rodzących po raz pierwszy – dwa lata wcześniej mediana ich wieku wynosiła 27,1 lat, a w 2016 r. – 27,3 lat (w kraju sięgała kolejno: 27,4 i 27,8 lat).

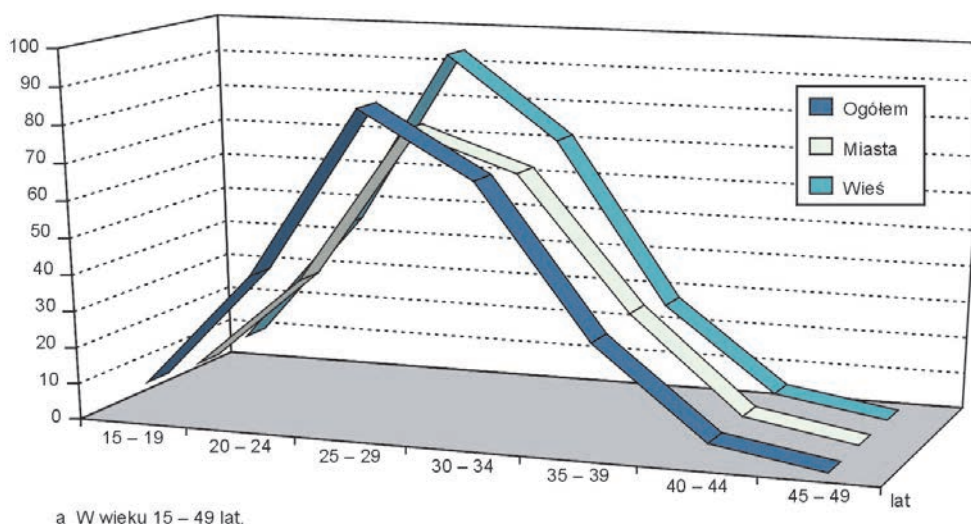
Wiek rodzenia dzieci zmienia się w zależności od wykształcenia. Powszechne dążenie do poprawy poziomu życia stymuluje aktywność edukacyjną i zawodową kobiet. Obecnie większość rodzących kobiet legitymuje się wykształceniem wyższym. W 2016 r. kobiety z wykształceniem wyższym urodziły najwięcej dzieci pomiędzy 25 a 29 rokiem życia – 60,8% ogółu dzieci w tej grupie wiekowej matek i 70,7% jej pierwszych urodzeń. Sukcesywnie rosła i obecnie stała się porównywalna część kobiet, która została matkami w późniejszym wieku 30-34 lat – 66,9% swojej grupy i 77,3% urodzeń pierwszego dziecka. Zjawisko odsuwania w czasie rodzicielstwa przez kobiety z wykształceniem wyższym dobrze obrazuje mediana urodzenia pierwszego dziecka, która przesunęła się w ciągu trzech lat z 28,7 do 28,8 lat (w kraju – do 29,4 lat). Rósł także wiek matek z wykształceniem średnim. Najczęściej rodziły one mając 25-29 lat (31,7% łącznej liczby rodzących w tym wieku), a kolejno w grupie 20–24-latek (57,0% tej grupy wieku). Wśród matek z wykształceniem zasadniczym zawodowym przekrój wiekowy był szerszy. Najwięcej z nich rodziło pomiędzy 20-24 rokiem życia (14,9% urodzeń w tej grupie wieku), ale niewiele mniej w wieku 30-34 lata (6,8%) oraz 25-29 lat (4,9%). Wiek środkowy rodzących po raz pierwszy kobiet legitymujących się wykształceniem średnim zwiększył się z 24,6 do 25,1 lat (w kraju – do 25,5), a zasadniczym zawodowym - z 23,6 do 23,9 lat (w kraju – do 23,8). Wśród najmłodszych matek (19 lat i mniej) dosyć duży był udział tych, które miały ukończone jedynie gimnazjum. Ich odsetek w ogólnej liczbie urodzeń w tym wieku wyniósł 48,8%.

URODZENIA WEDŁUG POZIOMU WYKSZTAŁCENIA MATKI



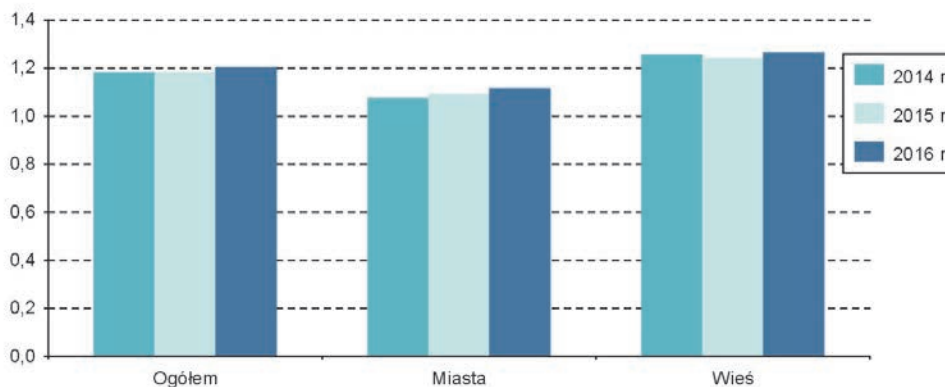
Urodzenia uzależnione są od liczby potencjalnych matek, tzn. kobiet w wieku rozrodczym oraz ich płodności określonej częstością urodzeń. Za okres prokreacyjny kobiet przyjmowany jest przedział wieku 15–49 lat. Na przestrzeni trzech lat współczynnik płodności w naszym województwie nieznacznie się zwiększył i w 2016 r. przyjął wartość 36,71‰ wobec 36,53‰ dwa lata wcześniej (podobnie w kraju wzrósł do 41,74). Na wsi wskaźnik osiągnął 38,40‰, (w 2014 r. – 38,43‰). W miastach jego poziom pozostawał niższy, chociaż w nich właśnie płodność wzrosła do 34,53‰ (wobec 34,12‰ w 2014 r.).

**PŁODNOŚĆ - URODZENIA ŻYWE NA 1000 KOBIEŃ<sup>a</sup> W 2016 R.**



Sytuację demograficzną określa współczynnik dzietności. Za korzystny uznaje się wskaźnik na poziomie 2,100–2,150 i więcej, który zapewnia zastępowalność pokoleń, tj. gdy w danym roku na jedną kobietę w wieku 15–49 lat przypada co najmniej dwoje dzieci. W 2016 r. w województwie świętokrzyskim współczynnik dzietności wyniósł 1,203 (w 2014 r. – 1,181), co oznaczało, że pokolenie matek zostanie zastąpione przez córki tylko w 58,3% (współczynnik reprodukcji netto). W kraju relacje te kształtowały się wyżej - współczynnik dzietności o wartości 1,357 zapewniał wymienialność matek przez córki w 65,5%. W społecznościach miejskich województwa na jedną kobietę średnio przypadało 1,116 dzieci, natomiast w wiejskich – 1,264 (w 2014 r. odpowiednio 1,075 i 1,256). Stanowiło to zastępowalność matek w miastach na poziomie 53,4%, a na wsi – 61,7%.

**WSPÓŁCZYNNIKI DZIETNOŚCI**



Wartość współczynnika dynamiki demograficznej (liczba urodzeń żywych na jeden zgon) zmalała w ciągu trzech lat z poziomu 0,789 do 0,761 (w kraju współczynnik ten wyniósł 0,985). W miastach na jeden zgon przypadało 0,727 urodzeń, a na wsi 0,786.

W 2016 r. w województwie świętokrzyskim najwięcej dzieci urodziło się w miesiącach letnich, tj. pomiędzy lipcem a wrześniem (łącznie 27,2%), najmniej natomiast w maju (7,6%) i listopadzie (7,8%). Ponad 1/3 kobiet, tak w mieście, jak i na wsi rodziła dzieci w środku tygodnia (wtorek-środa).

Pomimo rocznych wahań, utrzymuje się mocna tendencja spadkowa przyrostu naturalnego ludności, tj. różnicy między liczbą urodzeń i zgonów. W przeliczeniu na 1000 ludności wyniósł on przed dwoma laty minus 2,3, podczas gdy obecnie – minus 2,7 (w kraju – minus 0,1‰). Proces depopulacji silnie dotyka obie społeczności, a w ostatnim roku wyraźniej przebiegał na obszarach miejskich - minus 2,9‰ wobec minus 2,5‰ na terenach wiejskich. Nadwyżkę urodzeń nad zgonami odnotowano tylko w powiecie kieleckim (1,0‰). Wśród pozostałych powiatów najniższe wskaźniki wystąpiły w: skarżyskim (minus 5,6‰), ostrowieckim (minus 5,5‰) oraz kazimierskim (minus 5,2‰).

### Ruch naturalny ludności

| Wyszczególnienie<br>a – ogółem<br>b – miasta<br>c – wieś | Urodzenia<br>żywe               | Zgony | Przyrost<br>naturalny | Urodzenia<br>żywe       | Zgony | Przyrost<br>naturalny |
|--|---------------------------------|-------|-----------------------|-------------------------|-------|-----------------------|
|  | <i>w liczbach bezwzględnych</i> |       |                       | <i>na 1000 ludności</i> |       |                       |
|  | 2014..... a                     | 10756 | 13627                 | -2871                   | 8,5   | 10,8                  |
| b  | 4428                            | 5724  | -1296                 | 7,8                     | 10,1  | -2,3                  |
| c  | 6328                            | 7903  | -1575                 | 9,1                     | 11,3  | -2,3                  |
| 2015..... a  | 10579                           | 14409 | -3830                 | 8,4                     | 11,4  | -3,0                  |
| b  | 4378                            | 6036  | -1658                 | 7,8                     | 10,7  | -2,9                  |
| c  | 6201                            | 8373  | -2172                 | 8,9                     | 12,0  | -3,1                  |
| 2016..... a  | 10610                           | 13948 | -3338                 | 8,5                     | 11,1  | -2,7                  |
| b  | 4347                            | 5981  | -1634                 | 7,8                     | 10,7  | -2,9                  |
| c  | 6263                            | 7967  | -1704                 | 9,0                     | 11,5  | -2,5                  |

## 5. ZGONY

Zgony to drugi obok urodzeń element ruchu naturalnego ludności. Zjawisko to wpływa nie tylko na tempo rozwoju ludności, ale również na kształtowanie jej stanu cywilnego oraz struktury wieku. W województwie świętokrzyskim od lat notuje się relatywnie wysoki poziom umieralności, związany z dużą populacją starszych osób.

### Zgony

| Lata                            | Ogółem | Męż-<br>czyźni | Kobiety | Miasta |                |         | Wieś  |                |         |
|---------------------------------|--------|----------------|---------|--------|----------------|---------|-------|----------------|---------|
|                                 |        |                |         | razem  | męż-<br>czyźni | kobiety | razem | męż-<br>czyźni | kobiety |
| <i>w liczbach bezwzględnych</i> |        |                |         |        |                |         |       |                |         |
| 2014.....                       | 13627  | 7122           | 6505    | 5724   | 2956           | 2768    | 7903  | 4166           | 3737    |
| 2015.....                       | 14409  | 7741           | 6668    | 6036   | 3205           | 2831    | 8373  | 4536           | 3837    |
| 2016.....                       | 13948  | 7253           | 6695    | 5981   | 3074           | 2907    | 7967  | 4179           | 3788    |
| <i>w odsetkach</i>              |        |                |         |        |                |         |       |                |         |
| 2014.....                       | 100,0  | 100,0          | 100,0   | 42,0   | 41,5           | 42,6    | 58,0  | 58,5           | 57,4    |
| 2015.....                       | 100,0  | 100,0          | 100,0   | 41,9   | 41,4           | 42,5    | 58,1  | 58,6           | 57,5    |
| 2016.....                       | 100,0  | 100,0          | 100,0   | 42,9   | 42,4           | 43,4    | 57,1  | 57,6           | 56,6    |

Na przestrzeni badanych lat liczba zgonów była zmienna. Po jej wyraźnym wzroście w roku poprzednim, w ostatnim ponownie spadła (do 13,9 tys. osób), przewyższając poziom sprzed dwóch lat o 2,4%. Odsetek zmarłych mieszkańców miast nieznacznie wzrósł - z 42,0% do 42,9%. Ogólny poziom nadumieralności mężczyzn uległ zmniejszeniu z 52,3% do 52,0%, przy czym różnił się on w zależności od miejsca zamieszkania. Tak przed dwoma laty, jak obecnie, udział zgonów mężczyzn na wsi był wyższy o 1,1 p.proc. niż na obszarze miast. Odsetki te w społeczności miejskiej i wiejskiej osiągnęły pułap 51,4% oraz 52,5%.

Współczynnik umieralności ludności wyniósł 11,1‰ (w 2014 r. – 10,8‰), przy czym w miastach przyjmował on mniejsze wartości - 10,7‰ wobec 11,5‰ na wsi (w 2014 r. odpowiednio 10,1‰ i 11,3‰). W kraju pozostał on wyraźnie niższy – na poziomie 10,1‰.

### Współczynniki zgonów

| Lata       | Zgony na 1000 ludności |        |      | Zgony niemowląt na 1000 urodzeń żywych |        |      |
|------------|------------------------|--------|------|--|--------|------|
|            | ogółem                 | miasta | wieś | razem                                  | miasta | wieś |
| 2014 ..... | 10,8                   | 10,1   | 11,3 | 3,1                                    | 2,9    | 3,2  |
| 2015 ..... | 11,4                   | 10,7   | 12,0 | 3,8                                    | 3,4    | 4,0  |
| 2016 ..... | 11,1                   | 10,7   | 11,5 | 4,2                                    | 4,1    | 4,3  |

W badanych latach obserwowano wzrost do 45 liczby zgonów niemowląt (tj. dzieci poniżej 1 roku życia). W 2016 r. stanowiły one 0,3% wszystkich zgonów wobec 0,2% w 2014 r. Umieralność chłopców była zmienna – w latach granicznych nieznacznie się zwiększyła z 57,6% do 57,8% ogółu zmarłych niemowląt. Współczynnik wyrażający liczbę zgonów niemowląt na 1000 urodzeń żywych wzrósł w tym okresie z 3,1 do 4,2 (w kraju osiągnął 4,0). Skala nasilenia śmiertelności wśród najmłodszych była nieco większa w miastach, tym samym umniejszając niekorzystną dla wsi dysproporcję wskaźnika wobec miast – 4,3‰ wobec 4,1‰.

### Umieralność niemowląt

| Lata                            | Ogółem | Chłopcy | Dziewczęta | Miasta |         |            | Wieś  |         |            |
|---------------------------------|--------|---------|------------|--------|---------|------------|-------|---------|------------|
|                                 |        |         |            | razem  | chłopcy | dziewczęta | razem | chłopcy | dziewczęta |
| <i>w liczbach bezwzględnych</i> |        |         |            |        |         |            |       |         |            |
| 2014 .....                      | 33     | 19      | 14         | 13     | 9       | 4          | 20    | 10      | 10         |
| 2015 .....                      | 40     | 17      | 23         | 15     | 3       | 12         | 25    | 14      | 11         |
| 2016 .....                      | 45     | 26      | 19         | 18     | 10      | 8          | 27    | 16      | 11         |
| <i>w odsetkach</i>              |        |         |            |        |         |            |       |         |            |
| 2014 .....                      | 100,0  | 100,0   | 100,0      | 39,4   | 47,4    | 28,6       | 60,6  | 52,6    | 71,4       |
| 2015 .....                      | 100,0  | 100,0   | 100,0      | 37,5   | 17,6    | 52,2       | 62,5  | 82,4    | 47,8       |
| 2016 .....                      | 100,0  | 100,0   | 100,0      | 40,0   | 38,5    | 42,1       | 60,0  | 61,5    | 57,9       |

Najniższą liczbę zgonów odnotowano wśród dzieci w wieku 5–14 lat (9 przypadków). W następnych grupach wieku umieralność systematycznie rosła, przy czym w populacji mężczyzn drastycznie wzrasta już po ukończeniu 54 roku życia, zaś wśród kobiet dopiero powyżej 74 roku.

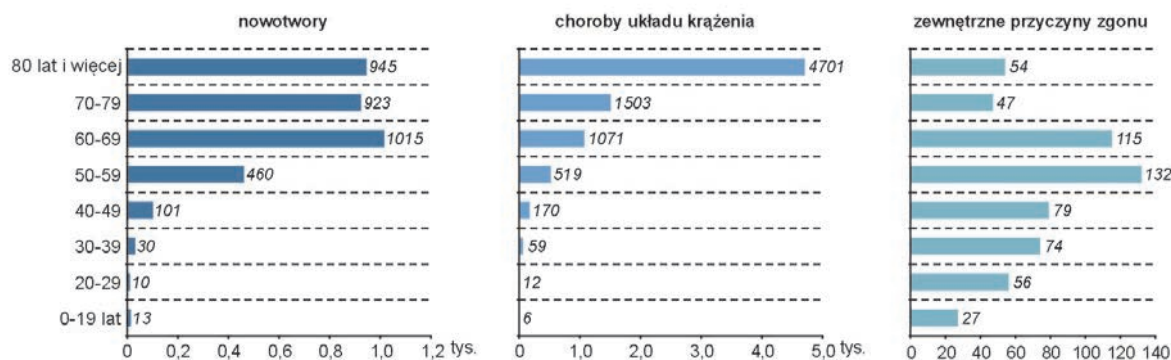
**Zgony według grup wieku w 2016 r.**

| Grupy wiekowe         | Zgony                    |             |             |              |              |              |
|-----------------------|--------------------------|-------------|-------------|--------------|--------------|--------------|
|                       | ogółem                   | mężczyźni   | kobiety     | ogółem       | mężczyźni    | kobiety      |
|                       | w liczbach bezwzględnych |             |             | w odsetkach  |              |              |
| <b>Ogółem .....</b>   | <b>13948</b>             | <b>7253</b> | <b>6695</b> | <b>100,0</b> | <b>100,0</b> | <b>100,0</b> |
| 0-4 lata.....         | 49                       | 29          | 20          | 0,4          | 0,4          | 0,3          |
| w tym 0 lat .....     | 45                       | 26          | 19          | 0,3          | 0,4          | 0,3          |
| 5-14.....             | 9                        | 9           | -           | 0,1          | 0,1          | -            |
| 15-24.....            | 68                       | 51          | 17          | 0,5          | 0,7          | 0,3          |
| 25-34.....            | 159                      | 133         | 26          | 1,1          | 1,8          | 0,4          |
| 35-44.....            | 315                      | 258         | 57          | 2,3          | 3,6          | 0,9          |
| 45-54.....            | 726                      | 527         | 199         | 5,2          | 7,3          | 3,0          |
| 55-64.....            | 2077                     | 1473        | 604         | 14,9         | 20,3         | 9,0          |
| 65-74.....            | 2546                     | 1655        | 891         | 18,3         | 22,8         | 13,3         |
| 75-84.....            | 3884                     | 1845        | 2039        | 27,8         | 25,4         | 30,5         |
| 85 lat i więcej ..... | 4115                     | 1273        | 2842        | 29,5         | 17,6         | 42,4         |

Główne przyczyny zgonów pozostają niezmiennie. W 2015 r. 55,8% ogółu zgonów stanowiły choroby układu krążenia. Wśród kobiet były one przyczyną 63,2% zgonów, a wśród mężczyzn – 49,4%. Udział zgonów z powodu nowotworów wyniósł 24,3%, przy czym spowodowały one zgon 21,4% kobiet i 26,8% mężczyzn. Łącznie choroby układu krążenia i nowotwory były przyczyną 4/5 wszystkich zgonów w województwie świętokrzyskim. Stosunkowo liczne były również zgony z powodu przyczyn zewnętrznych, które obejmują urazy, zatrucia i inne wypadki (4,1%), a także wywołane chorobami układu oddechowego (3,6%) oraz trawiennego (1,8%).

Choroby układu krążenia przyczyniły się głównie do zgonów osób najstarszych: w wieku 80 lat i więcej (70,6% tej grupy wiekowej), 70–79 lat (52,6%) oraz 60-69 lat (41,2%). Podobnie nowotwory, które spowodowały zgon 39,0% osób pomiędzy 60-69 rokiem życia, 32,3% - 70-79-letnich i 14,2% - 80-latków i starszych. Najwyższy odsetek zgonów na skutek przyczyn zewnętrznych odnotowano wśród osób młodych, w wieku 15-19 lat (69,7%) i 20-24 lata (58,6%). Największy udział zgonów wywołanych chorobami układu trawiennego wystąpił w grupach wiekowych 30-34 (8,0%) i 35-39 lat (6,1%), natomiast układu oddechowego zwiększał się sukcesywnie wraz z wiekiem chorych, do 3,9% wśród 80-latków i starszych.

W 2015 r. najczęstszymi powodami zgonów niemowląt były stany chorobowe powstające w okresie okołoporodowym, czyli w trakcie trwania ciąży matki oraz w ciągu pierwszych 6 dni życia noworodka (72,5% zgonów wszystkich niemowląt) oraz wady rozwojowe (17,5%). Z ogólnej liczby zgonów niemowląt większość dzieci (85,0%) zmarła w wieku noworodkowym, tj. poniżej 28 dnia życia, w tym 47,5% w pierwszym tygodniu życia.

**ZGONY WEDŁUG WYBRANYCH PRZYCZYŃ I WIEKU ZMARŁYCH W 2015 R.**

W 2016 r. przeciętne średnie trwanie życia mężczyzn wyniosło 73,7 lat (w kraju – 73,9 lat), a kobiet – 82,1 (w kraju – 81,9). W miastach mężczyźni żyli 74,8 lat, a kobiety – 82,1, natomiast na wsi odpowiednio: 72,8 i 82,0 lat.

Na przestrzeni trzech lat przeciętne trwanie życia tak mężczyzn ogółem, jak i kobiet nie uległo zmianie. Zmieniła się natomiast wartość parametrów w zależności od miejsca zamieszkania. W miastach trwanie życia obu populacji wydłużyło się o 0,3 lata, a na wsi przeciwnie, skróciło się: mężczyzn – o 0,1 roku, kobiet – o 0,2 roku. W efekcie zmieniły się proporcje - mężczyźni zamieszkujący na wsi żyli coraz krócej niż w miastach (różnica wzrosła z 1,6 do 2,0 lat), a trwanie życia kobiet na wsi, dłuższe jeszcze w 2014 r. o 0,4 lat, w roku badanym skróciło się w porównaniu z mieszkankami miast o 0,1 lat.

#### Przeciętne trwanie życia

| Wyszczególnienie    | Mężczyźni   |             |             | Kobiety     |             |             |
|---------------------|-------------|-------------|-------------|-------------|-------------|-------------|
|                     | 2014        | 2015        | 2016        | 2014        | 2015        | 2016        |
| <b>Ogółem</b> ..... | <b>73,7</b> | <b>73,0</b> | <b>73,7</b> | <b>82,1</b> | <b>82,2</b> | <b>82,1</b> |
| Miasta.....         | 74,5        | 74,3        | 74,8        | 81,8        | 81,9        | 82,1        |
| Wieś .....          | 72,9        | 71,9        | 72,8        | 82,2        | 82,4        | 82,0        |

## 6. PROGNOZA LUDNOŚCI

Prognozy rozwoju demograficznego opracowane przez GUS dla lat 2017-2050 potwierdzają niepokojącą sytuację województwa świętokrzyskiego.

Przewidywany na koniec 2050 r. ubytek liczby ludności osiągnie prawie 22% wobec przeszło 11% w kraju. O blisko 1/3 ulegnie zmniejszeniu populacja miast, natomiast skala wyludnienia wsi osiągnie ponad 12%. Przyrost rzeczywisty w województwie będzie kształtował się w kolejnych dekadach na coraz niższym poziomie, a głównym czynnikiem depopulacji będzie wysoki spadek liczby urodzeń – o prawie 39% (w kraju – o 26%), przy czym o 46% w miastach i o 34% na wsi. Zmiany w intensywności urodzeń i zgonów spowodują pogłębienie ujemnego przyrostu naturalnego do minus 7,9 tys. osób. Wyraźnie pogorszy się struktura wiekowa ludności - o 40% spadnie liczebność populacji w wieku przedprodukcyjnym (w kraju – o 27%), a o 32% - w wieku aktywności zawodowej (o 21% w kraju), w tym o 48% osób mobilnych, a tylko o 7% - niemobilnych. Proces starzenia społeczeństwa przebiegać będzie wolniej niż przeciętnie w Polsce. Do 2050 r. grupa osób w wieku emerytalnym wzrośnie o 24% wobec 36% w kraju. Nastąpi ograniczenie wielkości odpływu wewnętrznego ludności z województwa, jednak straty migracyjne pozostaną wysokie - w 2050 r. na poziomie 1,8 tys. osób.

#### Prognoza ludności w latach 2017–2050

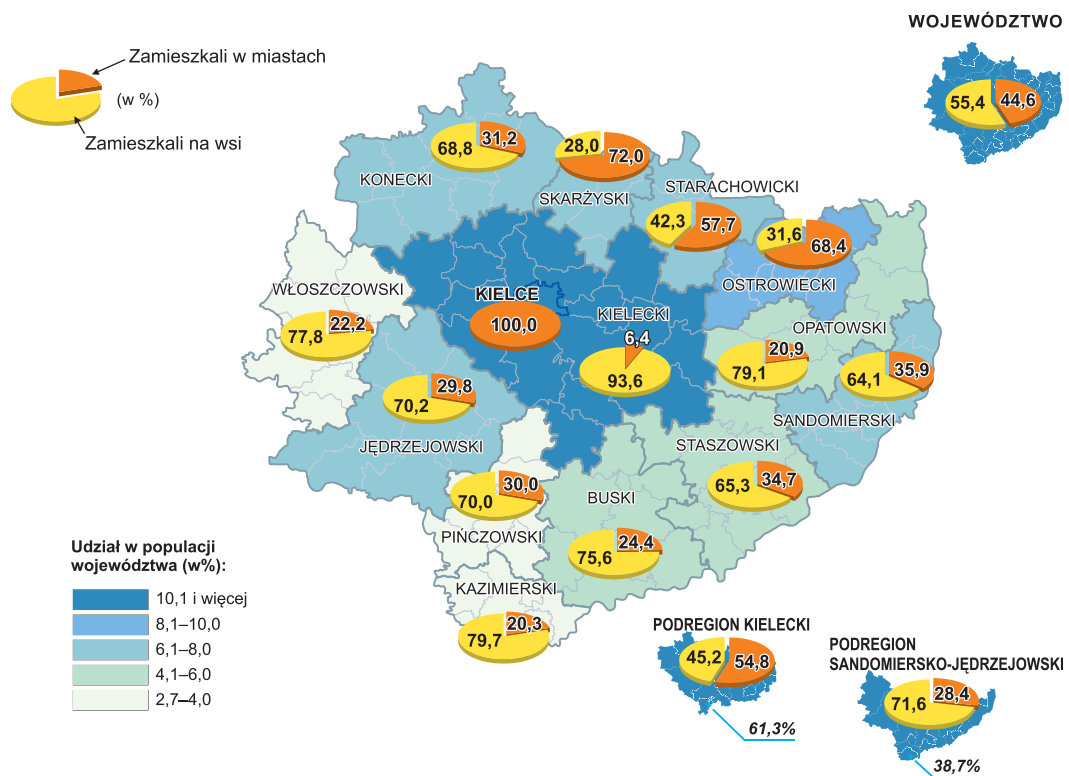
| Lata                            | Ogółem  | Męż-<br>czyźni | Kobiety | Miasta |                |         | Wieś   |                |         |
|---------------------------------|---------|----------------|---------|--------|----------------|---------|--------|----------------|---------|
|                                 |         |                |         | razem  | męż-<br>czyźni | kobiety | razem  | męż-<br>czyźni | kobiety |
| <i>w liczbach bezwzględnych</i> |         |                |         |        |                |         |        |                |         |
| 2017 .....                      | 1244491 | 607552         | 636939  | 549927 | 260883         | 289044  | 694564 | 346669         | 347895  |
| 2050 .....                      | 976938  | 479846         | 497092  | 368274 | 176024         | 192250  | 608664 | 303822         | 304842  |
| <i>w odsetkach</i>              |         |                |         |        |                |         |        |                |         |
| 2017 .....                      | 100,0   | 100,0          | 100,0   | 44,2   | 42,9           | 45,4    | 55,8   | 57,1           | 54,6    |
| 2050 .....                      | 100,0   | 100,0          | 100,0   | 37,7   | 36,7           | 38,7    | 62,3   | 63,3           | 61,3    |

### Najważniejsze zjawiska demograficzne w województwie świętokrzyskim w latach 2014–2016

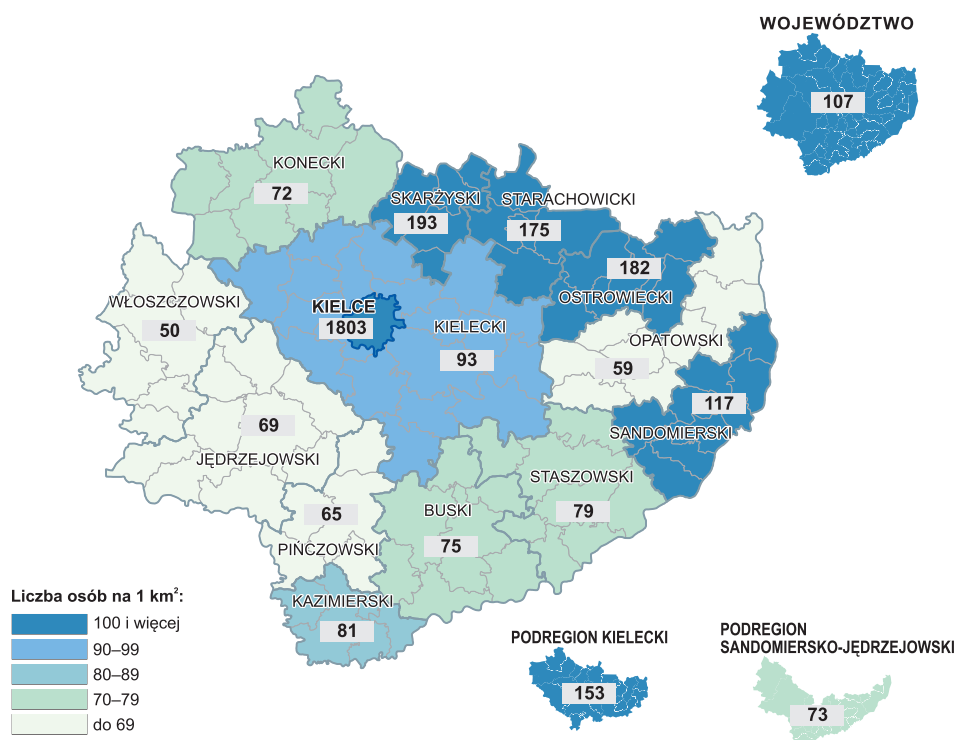
1. Nastąpił kolejny spadek liczby ludności województwa (w ciągu trzech lat o 0,8%). Utrzymywał się stały poziom odsetka mieszkańców wsi (ponad 55%). Stolica regionu skupiała 16% ogółu populacji.
2. Obserwowano dalsze zmniejszanie się liczby dzieci i młodzieży w wieku 0–17 lat (do niecałych 17%). Najliczniejszą grupą wśród nich pozostaje młodzież w wieku 17 lat, a najmniejszą niemowlęta. Większy odsetek ludności w wieku przedprodukcyjnym występuje na terenach wiejskich, co wynika z większej dzietności kobiet wiejskich. Liczebność grupy osób w wieku produkcyjnym zmniejszyła się, stanowiąc w 2016 r. prawie 62% populacji. Procesy starzenia się ludności znalazły odzwierciedlenie w rosnącej liczbie osób w wieku poprodukcyjnym (do blisko 22%), szczególnie w miastach, na obszarze których zamieszkiwało już ponad 49% ich ogółu.
3. W kolejnych latach stopniowo podnosił się wskaźnik obciążenia ekonomicznego. W 2016 r. na 100 osób w wieku produkcyjnym przypadało 62 osoby w wieku nieprodukcyjnym.
4. W ostatnich latach obserwowano powolne wyhamowanie natężenia wewnętrznego ruchu wędrownego. Zmniejszyła się skala rocznych ubytków ludności, choć pozostały one wysokie – z 2,5 do 2,0 tys. osób. Utrzymywała się tendencja odpływu mieszkańców miast na tereny wiejskie. Świętokrzyskie cechuje się dużym udziałem migracji wewnątrz województwa. W 2016 r. napływ wewnątrzwojewódzki stanowił prawie 74% ogółu napływu, a odpływ przeszło 61% ogółu odpływu.
5. Na przestrzeni badanych lat spadek liczby urodzeń żywych przekroczył 1%, przy czym większe ich ograniczenie notowano na obszarze miast. Współczynnik dzietności kobiet, obrazujący prostą zastępowalność pokoleń, pozostający na niższym niż przeciętnie w kraju poziomie, potwierdzał niekorzystną sytuację demograficzną.
6. Decyzje o zawarciu związku małżeńskiego są podejmowane w coraz późniejszym wieku. Młodzi ludzie odraczają decyzję o założeniu rodziny z powodu dalszego kształcenia, kariery zawodowej czy trudności ekonomicznych. Liczba małżeństw zawartych w 2016 r. spadła w ciągu trzech lat o blisko 1%, co było wynikiem mniejszej ich liczby na obszarach wiejskich o ponad 2%.
7. Ograniczeniu uległa liczba rozwodów (o 6% w stosunku do 2014 r.), przy czym większość zarejestrowano w miastach (61%). Jednocześnie nieco zmniejszyła się przeciętna liczba dzieci przypadająca na 1 rozwiedzione małżeństwo posiadające dzieci – do 1,42. Główną przyczyną rozpadu małżeństw pozostała niezgodność charakterów.
8. Liczba orzeczonych separacji pozostawała zmienna i chociaż większość przypadków występowała w miastach, to dysproporcja w stosunku do wsi systematycznie się zmniejszała. Wśród ogółu separowanych w 2016 r. małżeństw blisko 49% posiadało małoletnie dzieci.
9. W 2016 r. roku zanotowano o ponad 2% więcej zgonów niż przed dwoma laty, z czego 52% stanowiły zgony mężczyźni. Więcej zgonów zarejestrowano na wsi (58% ogółu). Poziom umieralności niemowląt był zróżnicowany w latach, przy czym w roku ostatnim ukształtował się na pułapie wyraźnie wyższym niż w 2014 r.
10. Prognoza ludności na lata 2017–2050 zakłada nasilanie się niekorzystnych tendencji demograficznych w województwie świętokrzyskim, tj. zmniejszenie liczby ludności, spadek przyrostu rzeczywistego oraz negatywne zmiany strukturalne grup wiekowych.



## LUDNOŚĆ WEDŁUG MIEJSCA ZAMIESZKANIA W 2016 R. Stan w dniu 31 XII

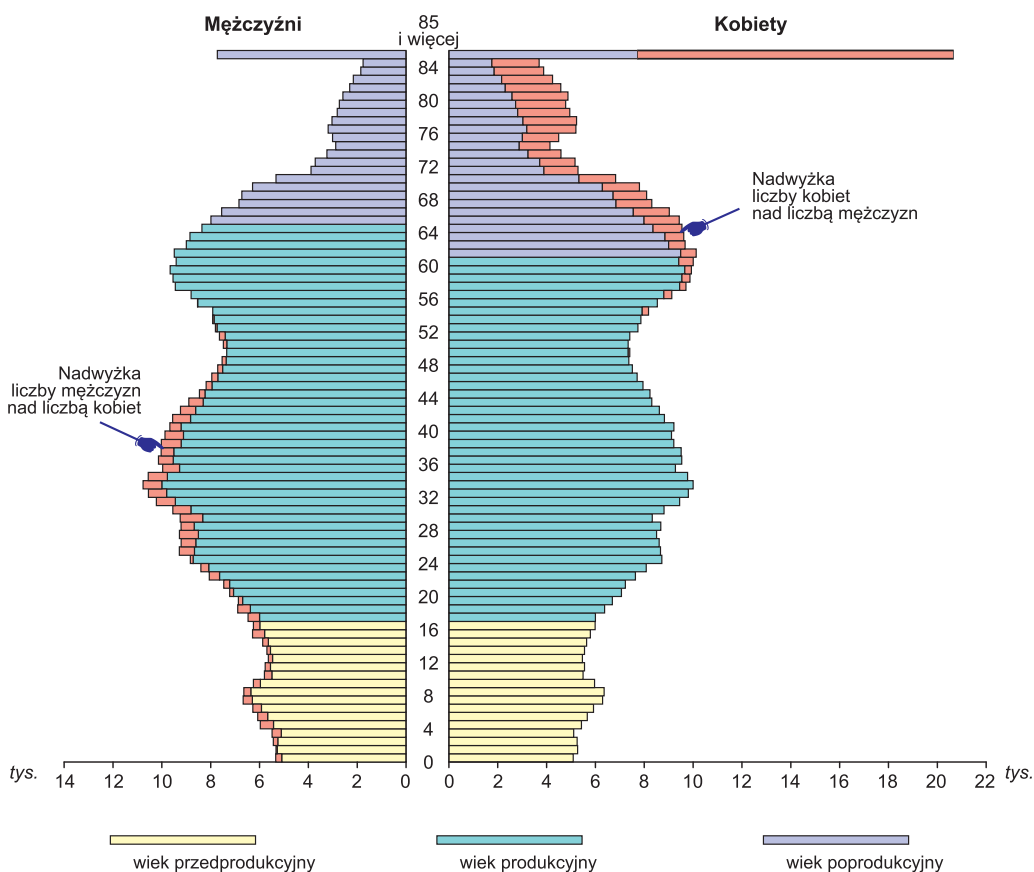


## GĘSTOŚĆ ZALUDNIENIA W 2016 R. Stan w dniu 31 XII

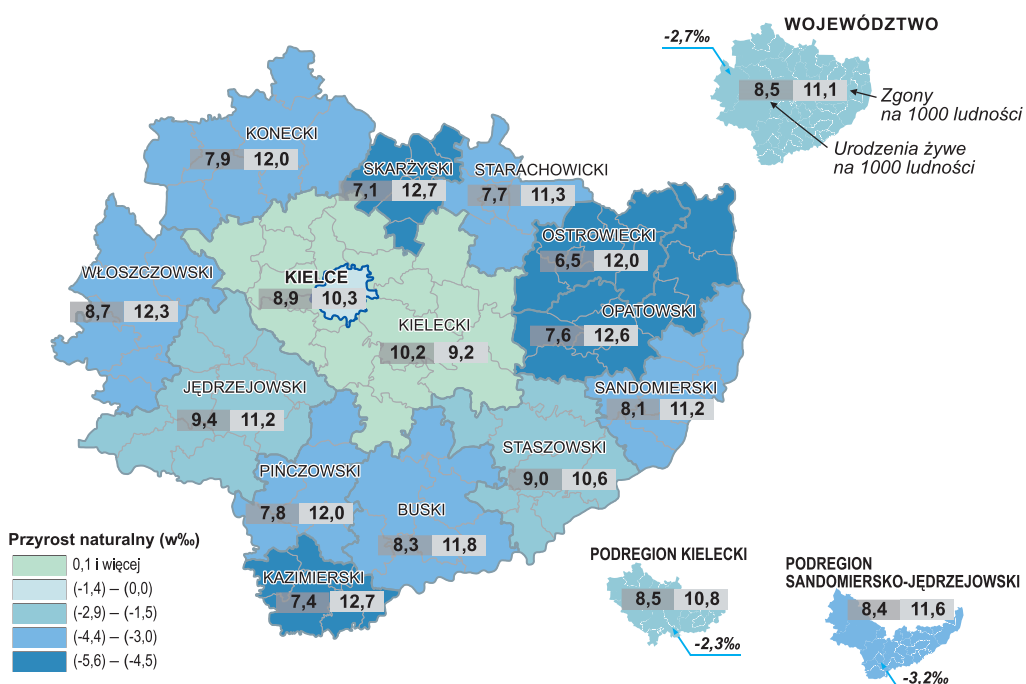


## LUDNOŚĆ WEDŁUG WIEKU I PŁCI W 2016 R.

Stan w dniu 31 XII

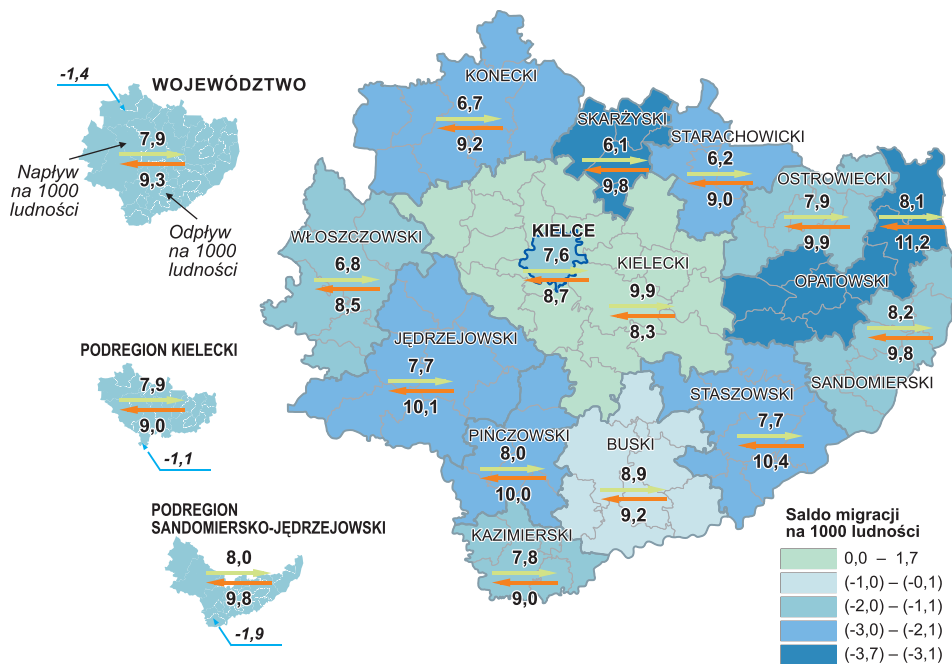


## RUCH NATURALNY W 2016 R.

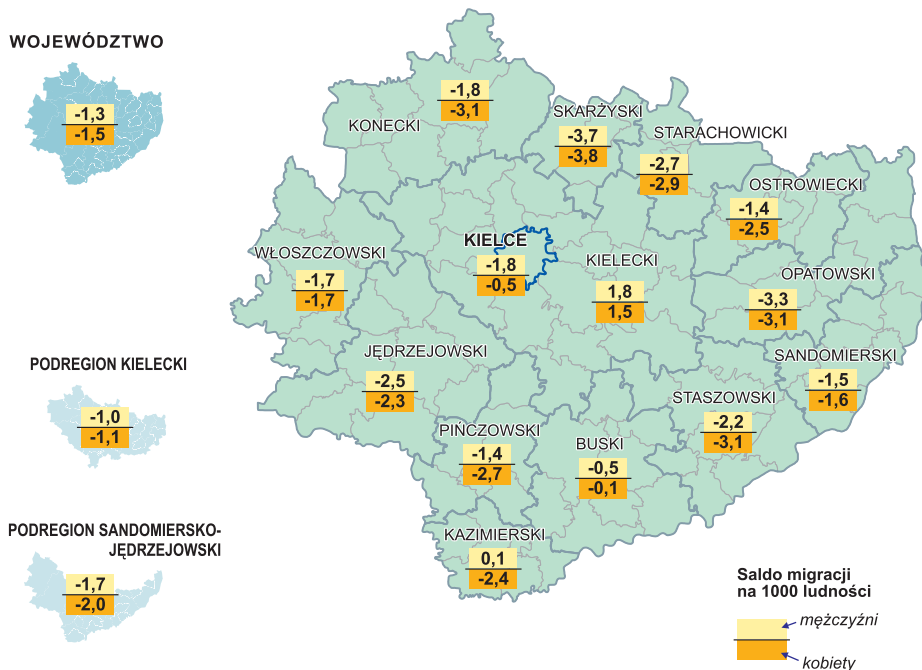


# MIGRACJE NA POBYT STAŁY W 2016 R.

## według typu migracji



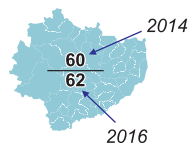
## według płci





**LUDNOŚĆ W WIEKU NIEPRODUKCYJNYM  
NA 100 OSÓB W WIEKU PRODUKCYJNYM**  
*Stan w dniu 31 XII*

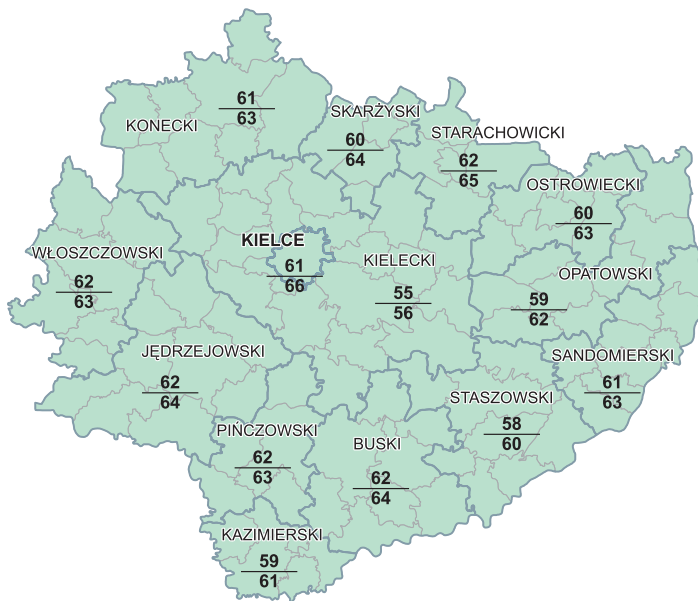
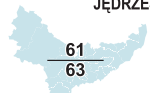
**WOJEWÓDZTWO**



**PODREGION KIELECKI**

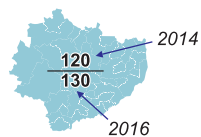


**PODREGION SANDOMIERSKO-  
JĘDRZEJOWSKI**



**LUDNOŚĆ W WIEKU POPRODUKCYJNYM  
NA 100 OSÓB W WIEKU PRZEDPRODUKCYJNYM**  
*Stan w dniu 31 XII*

**WOJEWÓDZTWO**



**PODREGION KIELECKI**



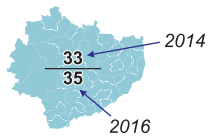
**PODREGION SANDOMIERSKO-  
JĘDRZEJOWSKI**



## LUDNOŚĆ W WIEKU POPRODUKCYJNYM NA 100 OSÓB W WIEKU PRODUKCYJNYM

Stan w dniu 31 XII

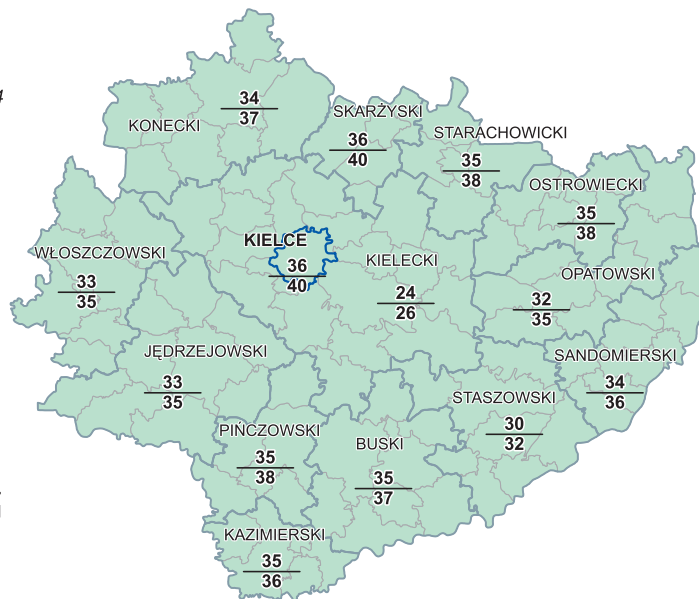
WOJEWÓDZTWO



PODREGION KIELECKI



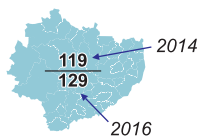
PODREGION SANDOMIERSKO-  
JĘDRZEJOWSKI



## LUDNOŚĆ W WIEKU 65 LAT I WIĘCEJ NA 100 OSÓB W WIEKU 14 LAT I MNIEJ

Stan w dniu 31 XII

WOJEWÓDZTWO



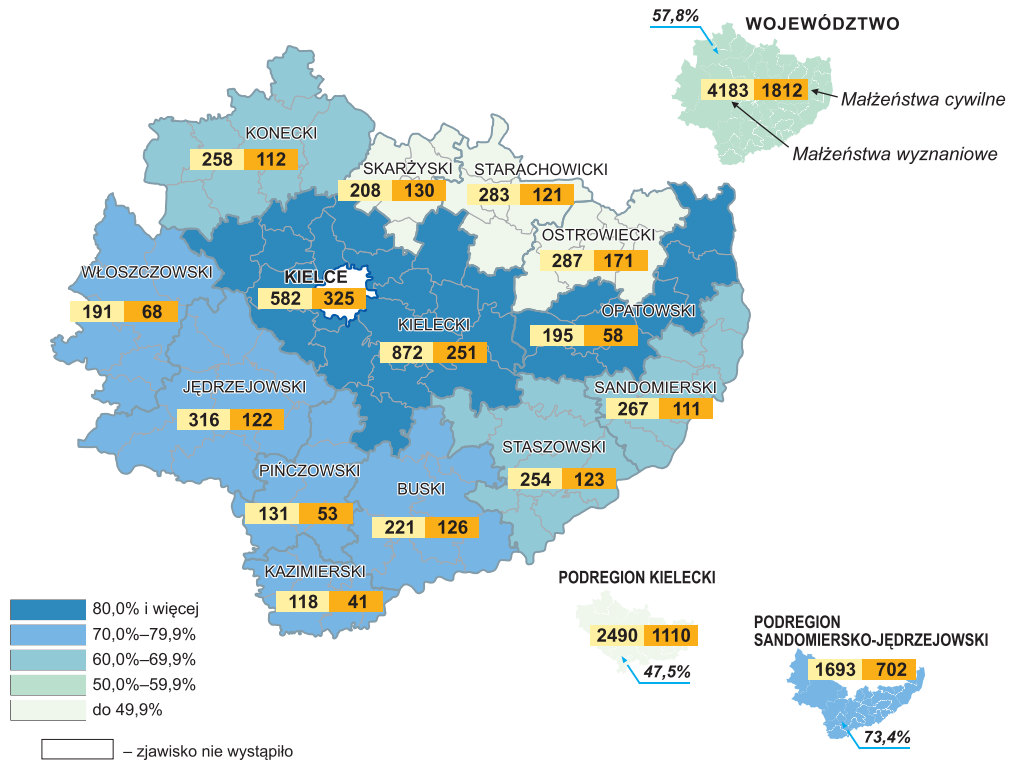
PODREGION KIELECKI



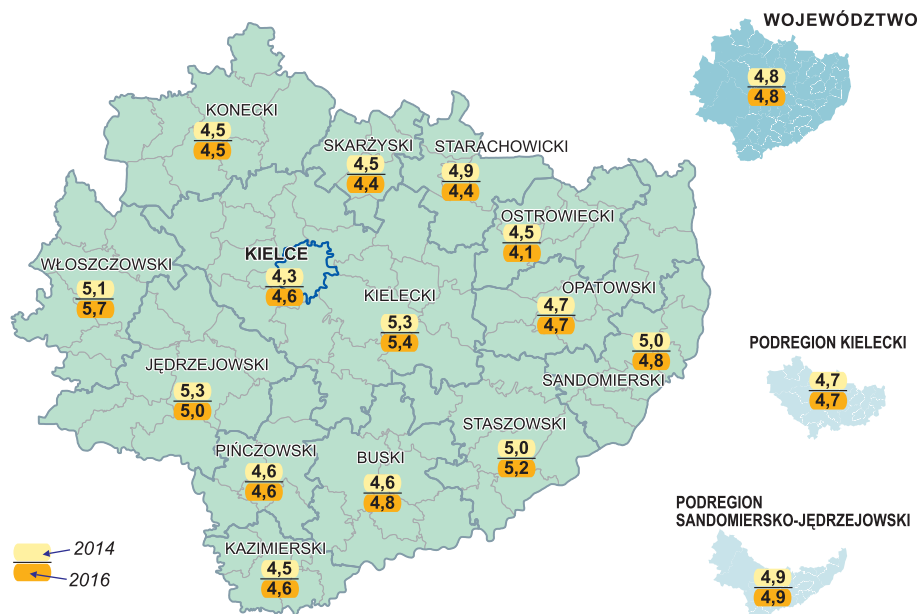
PODREGION SANDOMIERSKO-  
JĘDRZEJOWSKI



## MAŁŻEŃSTWA ZAWARTE W 2016 R.

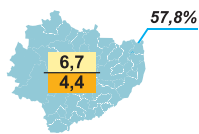


## WSPÓŁCZYNNIK MAŁŻEŃSTW (w ‰)

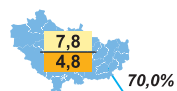


## SEPARACJE

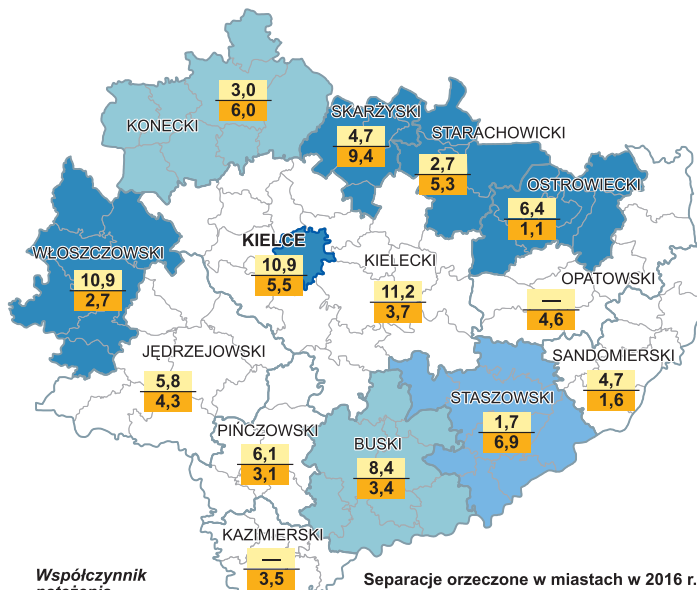
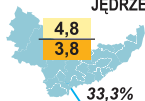
### WOJEWÓDZTWO



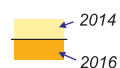
### PODREGION KIELECKI



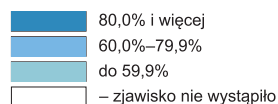
### PODREGION SANDOMIERSKO-JĘDRZEJOWSKI



Współczynnik natężenia separacji:

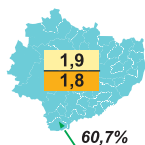


Separacje orzeczone w miastach w 2016 r.

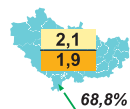


## ROZWODY

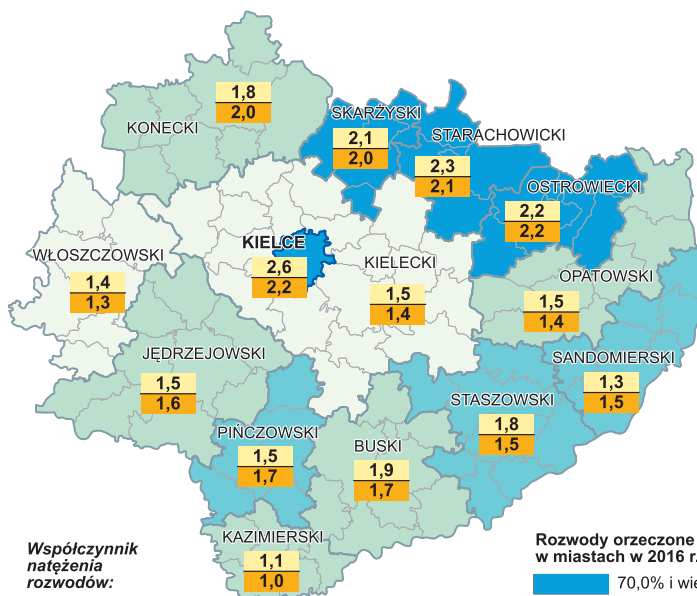
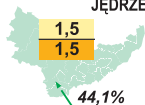
### WOJEWÓDZTWO



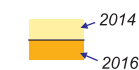
### PODREGION KIELECKI



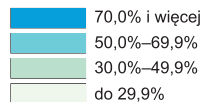
### PODREGION SANDOMIERSKO-JĘDRZEJOWSKI



Współczynnik natężenia rozwodów:

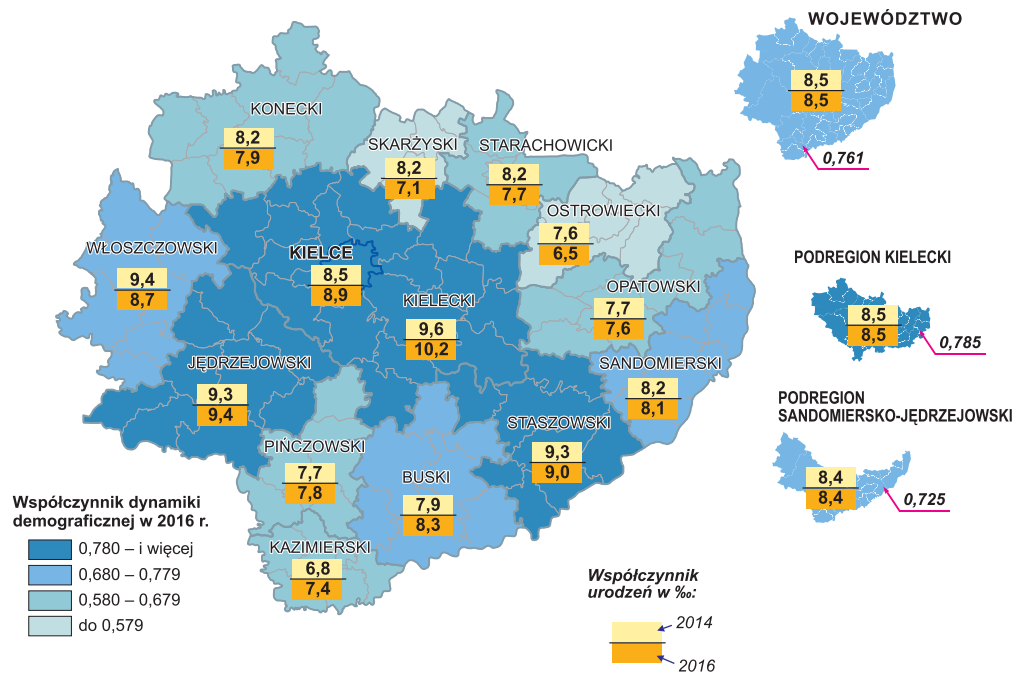


Rozwody orzeczone w miastach w 2016 r.

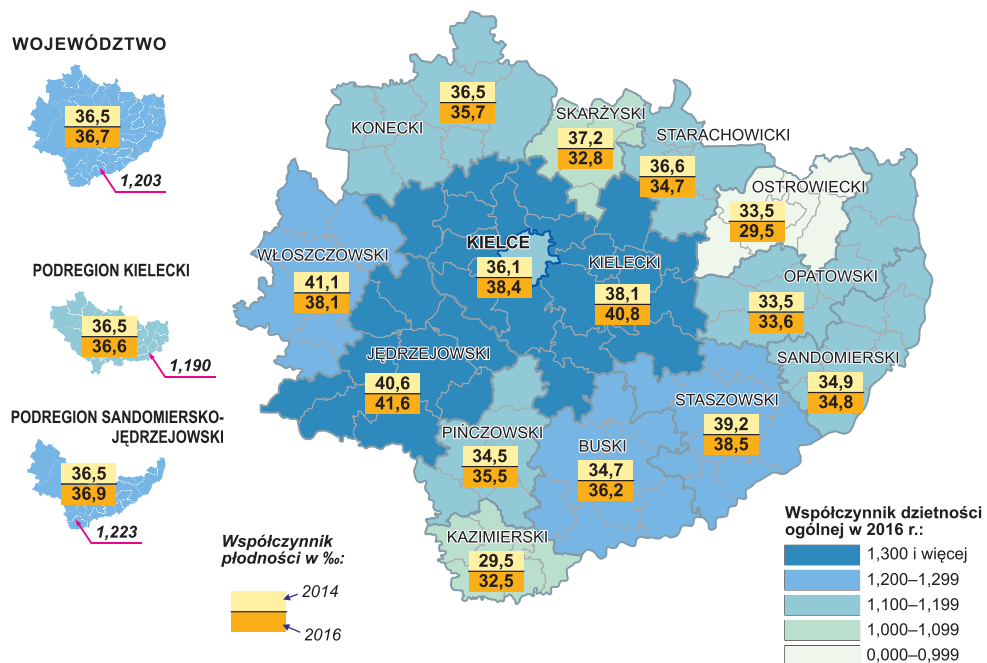




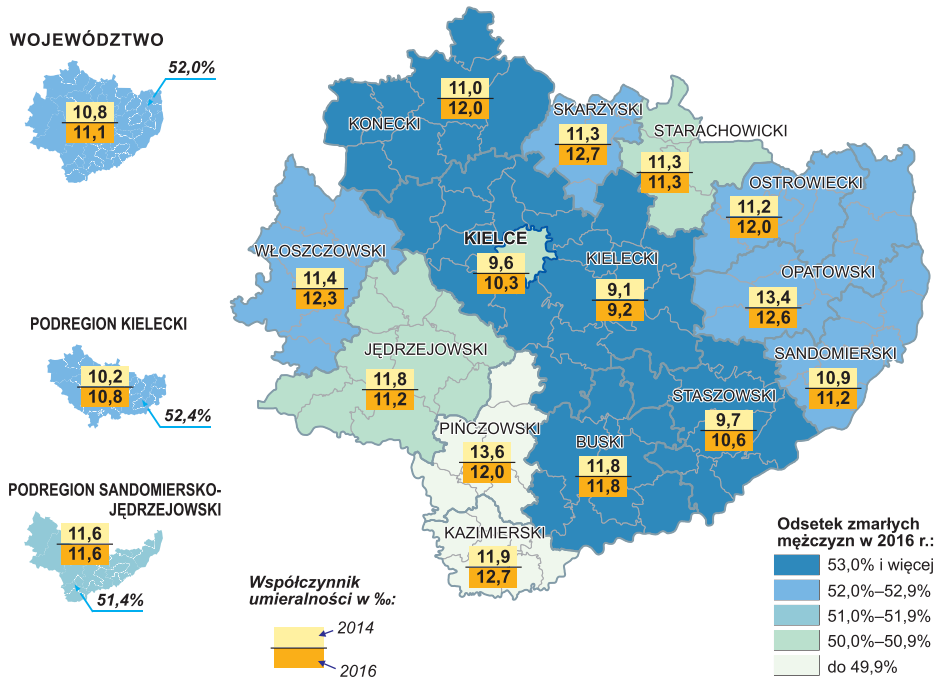
## WSPÓŁCZYNNIK URODZEŃ ŻYWYCH I DYNAMIKI DEMOGRAFICZNEJ



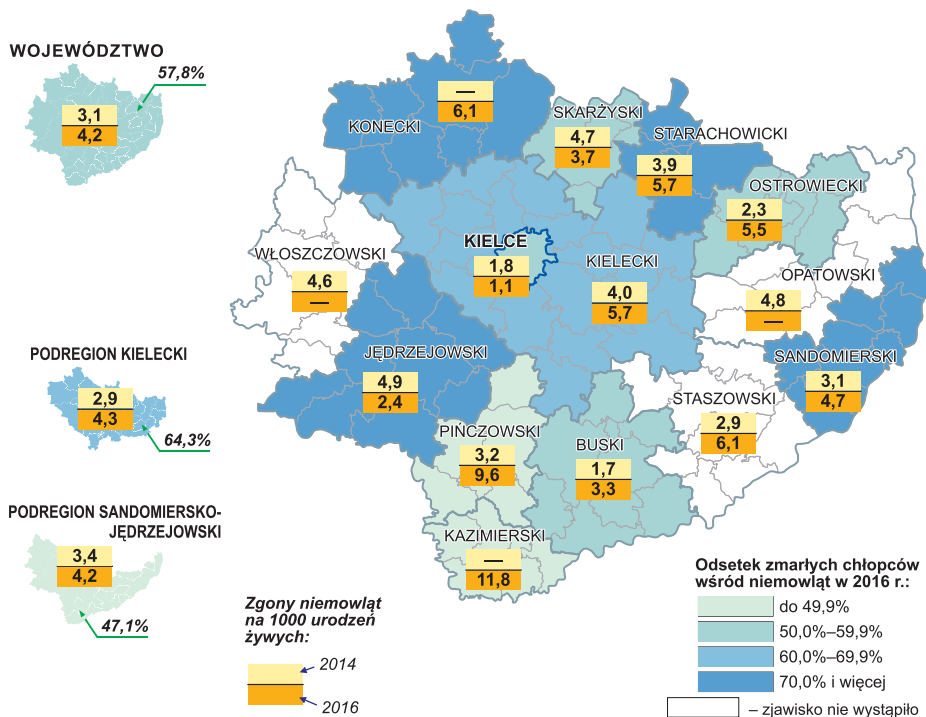
## WSPÓŁCZYNNIK PŁODNOŚCI I DZIETNOŚCI OGÓLNEJ



## UMIERALNOŚĆ



## UMIERALNOŚĆ NIEMOWŁĄT



TABL. 1 Stan, ruch naturalny i wędrówkowy ludności w 2016 r.

| Wyszczególnienie                       | Stan ludności  | Małżeństwa  | Urodzenia żywe | Zgony        | Przyrost naturalny | Zameldowania na pobyt stały w ruchu wewnętrznym | Zameldowania na pobyt stały z zagranicy | Wy-meldowania z pobytu stałego w ruchu wewnętrznym | Wy-meldowania z pobytu stałego za granicę | Saldo migracji stałej | Saldo migracji zewnętrznej |
|--|----------------|-------------|----------------|--------------|--------------------|---|---|--|---|-----------------------|----------------------------|
| <b>WOJEWÓDZTWO ....</b>                | <b>1252900</b> | <b>5995</b> | <b>10610</b>   | <b>13948</b> | <b>-3338</b>       | <b>9531</b>                                     | <b>383</b>                              | <b>11502</b>                                       | <b>162</b>                                | <b>-1750</b>          | <b>221</b>                 |
| <b>Mężczyźni .....</b>                 | 610944         | x           | 5434           | 7253         | -1819              | 4477  | 203                                     | 5391   | 85  | -796                  | 118                        |
| <b>Kobiety.....</b>                    | 641956         | x           | 5176           | 6695         | -1519              | 5054  | 180                                     | 6111   | 77  | -954                  | 103                        |
| <b>Miasta .....</b>                    | <b>558422</b>  | <b>2527</b> | <b>4347</b>    | <b>5981</b>  | <b>-1634</b>       | <b>3771</b>                                     | <b>193</b>                              | <b>5589</b>  | <b>84</b>                                 | <b>-1709</b>          | <b>109</b>                 |
| Mężczyźni.....                         | 264913         | x           | 2252           | 3074         | -822               | 1759  | 101                                     | 2708   | 47  | -895                  | 54                         |
| Kobiety.....                           | 293509         | x           | 2095           | 2907         | -812               | 2012  | 92                                      | 2881   | 37  | -814                  | 55                         |
| <b>Wieś .....</b>                      | <b>694478</b>  | <b>3468</b> | <b>6263</b>    | <b>7967</b>  | <b>-1704</b>       | <b>5760</b>                                     | <b>190</b>                              | <b>5913</b>  | <b>78</b>                                 | <b>-41</b>            | <b>112</b>                 |
| Mężczyźni.....                         | 346031         | x           | 3182           | 4179         | -997               | 2718  | 102                                     | 2683   | 38  | 99                    | 64                         |
| Kobiety.....                           | 348447         | x           | 3081           | 3788         | -707               | 3042  | 88                                      | 3230   | 40  | -140                  | 48                         |
| <b>W tym gminy miejsko-wiejskie ..</b> | <b>383651</b>  | <b>1836</b> | <b>3214</b>    | <b>4229</b>  | <b>-1015</b>       | <b>3066</b>                                     | <b>113</b>                              | <b>3905</b>  | <b>55</b>                                 | <b>-781</b>           | <b>58</b>                  |
| Mężczyźni.....                         | 188217         | x           | 1654           | 2222         | -568               | 1484  | 53                                      | 1832   | 30  | -325                  | 23                         |
| Kobiety.....                           | 195434         | x           | 1560           | 2007         | -447               | 1582  | 60                                      | 2073   | 25  | -456                  | 35                         |
| <b>Na 1000 ludności</b>                |                |             |                |              |                    |   |   |  |   |                       |                            |
| Ogółem .....                           | x              | 4,8         | 8,5            | 11,1         | -2,7               | 7,6   | 0,3                                     | 9,2  | 0,1                                       | -1,4                  | 0,2                        |
| Miasta .....                           | x              | 4,5         | 7,8            | 10,7         | -2,9               | 6,7   | 0,4                                     | 10,0   | 0,2                                       | -3,1                  | 0,2                        |
| Wieś.....                              | x              | 5,0         | 9,0            | 11,5         | -2,5               | 8,3   | 0,3                                     | 8,5  | 0,1                                       | -0,1                  | 0,2                        |
| <b>POWIATY ZIEMSKIE</b>                | <b>1055196</b> | <b>5088</b> | <b>8850</b>    | <b>11910</b> | <b>-3060</b>       | <b>8137</b>                                     | <b>270</b>                              | <b>9788</b>  | <b>147</b>                                | <b>-1528</b>          | <b>123</b>                 |
| Mężczyźni.....                         | 518163         | x           | 4516           | 6225         | -1709              | 3852  | 146                                     | 4551   | 77  | -630                  | 69                         |
| Kobiety.....                           | 537033         | x           | 4334           | 5685         | -1351              | 4285  | 124                                     | 5237   | 70  | -898                  | 54                         |
| Na 1000 ludności...                    | x              | 4,8         | 8,4            | 11,3         | -2,9               | 7,7   | 0,3                                     | 9,3  | 0,1                                       | -1,5                  | 0,1                        |
| <b>Miasta</b>                          | <b>360718</b>  | <b>1620</b> | <b>2587</b>    | <b>3943</b>  | <b>-1356</b>       | <b>2377</b>                                     | <b>80</b>                               | <b>3875</b>  | <b>69</b>                                 | <b>-1487</b>          | <b>11</b>                  |
| Mężczyźni.....                         | 172132         | x           | 1334           | 2046         | -712               | 1134  | 44                                      | 1868   | 39  | -729                  | 5                          |
| Kobiety.....                           | 188586         | x           | 1253           | 1897         | -644               | 1243  | 36                                      | 2007   | 30  | -758                  | 6                          |
| Na 1000 ludności.                      | x              | 4,5         | 7,2            | 10,9         | -3,8               | 6,6   | 0,2                                     | 10,7   | 0,2                                       | -4,1                  | 0,0                        |
| <b>Wieś</b>                            | <b>694478</b>  | <b>3468</b> | <b>6263</b>    | <b>7967</b>  | <b>-1704</b>       | <b>5760</b>                                     | <b>190</b>                              | <b>5913</b>  | <b>78</b>                                 | <b>-41</b>            | <b>112</b>                 |
| Mężczyźni.....                         | 346031         | x           | 3182           | 4179         | -997               | 2718  | 102                                     | 2683   | 38  | 99                    | 64                         |
| Kobiety.....                           | 348447         | x           | 3081           | 3788         | -707               | 3042  | 88                                      | 3230   | 40  | -140                  | 48                         |
| Na 1000 ludności.                      | x              | 5,0         | 9,0            | 11,5         | -2,5               | 8,3   | 0,3                                     | 8,5  | 0,1                                       | -0,1                  | 0,2                        |
| <b>POWIATY GRODZKIE.....</b>           | <b>197704</b>  | <b>907</b>  | <b>1760</b>    | <b>2038</b>  | <b>-278</b>        | <b>1394</b>                                     | <b>113</b>                              | <b>1714</b>  | <b>15</b>                                 | <b>-222</b>           | <b>98</b>                  |
| Mężczyźni.....                         | 92781          | x           | 918            | 1028         | -110               | 625   | 57                                      | 840  | 8   | -166                  | 49                         |
| Kobiety.....                           | 104923         | x           | 842            | 1010         | -168               | 769   | 56                                      | 874  | 7   | -56                   | 49                         |
| Na 1000 ludności...                    | x              | 4,6         | 8,9            | 10,3         | -1,4               | 7,1   | 0,6                                     | 8,7  | 0,1                                       | -1,1                  | 0,5                        |
| <b>PODREGION KIELECKI.....</b>         | <b>768400</b>  | <b>3600</b> | <b>6513</b>    | <b>8300</b>  | <b>-1787</b>       | <b>5790</b>                                     | <b>263</b>                              | <b>6798</b>  | <b>91</b>                                 | <b>-836</b>           | <b>172</b>                 |
| Mężczyźni.....                         | 372162         | x           | 3355           | 4351         | -996               | 2722  | 148                                     | 3202   | 51  | -383                  | 97                         |
| Kobiety.....                           | 396238         | x           | 3158           | 3949         | -791               | 3068  | 115                                     | 3596   | 40  | -453                  | 75                         |
| Na 1000 ludności...                    | x              | 4,7         | 8,5            | 10,8         | -2,3               | 7,5   | 0,3                                     | 8,8  | 0,1                                       | -1,1                  | 0,2                        |

TABL. 1 Stan, ruch naturalny i wędrówkowy ludności w 2016 r. (cd.)

| Wyszczególnienie                | Stan ludności | Małżeństwa  | Urodzenia żywe | Zgony       | Przyrost naturalny | Zameldowania na pobyt stały w ruchu wewnętrznym | Zameldowania na pobyt stały z zagranicy | Wymeldowania z pobytu stałego w ruchu wewnętrznym | Wymeldowania z pobytu stałego za granicę | Saldo migracji stałej | Saldo migracji zewnętrznej |
|---------------------------------|---------------|-------------|----------------|-------------|--------------------|---|---|---|--|-----------------------|----------------------------|
| <b>PODREGION KIELECKI (cd.)</b> |               |             |                |             |                    |   |   |   |  |                       |                            |
| <b>Powiat kielecki.....</b>     | <b>208977</b> | <b>1123</b> | <b>2121</b>    | <b>1912</b> | <b>209</b>         | <b>2009</b>                                     | <b>60</b>                               | <b>1691</b>                                       | <b>33</b>                                | <b>345</b>            | <b>27</b>                  |
| Mężczyźni.....                  | 104225        | x           | 1103           | 1052        | 51                 | 935   | 36                                      | 772   | 16                                       | 183                   | 20                         |
| Kobiety.....                    | 104752        | x           | 1018           | 860         | 158                | 1074  | 24                                      | 919   | 17                                       | 162                   | 7                          |
| Na 1000 ludności.....           | x             | 5,4         | 10,2           | 9,2         | 1,0                | 9,6   | 0,3                                     | 8,1   | 0,2                                      | 1,7                   | 0,1                        |
| <b>W.Bieliny.....</b>           | <b>10214</b>  | <b>62</b>   | <b>102</b>     | <b>93</b>   | <b>9</b>           | <b>58</b>                                       | <b>-</b>                                | <b>80</b>   | <b>-</b>                                 | <b>-22</b>            | <b>-</b>                   |
| Mężczyźni.....                  | 5111          | x           | 61             | 49          | 12                 | 27  | -                                       | 34  | -  | -7                    | -                          |
| Kobiety.....                    | 5103          | x           | 41             | 44          | -3                 | 31  | -                                       | 46  | -  | -15                   | -                          |
| Na 1000 ludności.....           | x             | 6,1         | 10,0           | 9,1         | 0,9                | 5,7   | -                                       | 7,9   | -  | -2,2                  | -                          |
| <b>M-W.Bodzentyn...</b>         | <b>11636</b>  | <b>70</b>   | <b>118</b>     | <b>126</b>  | <b>-8</b>          | <b>94</b>                                       | <b>4</b>                                | <b>110</b>  | <b>-</b>                                 | <b>-12</b>            | <b>4</b>                   |
| Mężczyźni.....                  | 5817          | x           | 56             | 65          | -9                 | 35  | 1                                       | 52  | -  | -16                   | 1                          |
| Kobiety.....                    | 5819          | x           | 62             | 61          | 1                  | 59  | 3                                       | 58  | -  | 4                     | 3                          |
| Na 1000 ludności.....           | x             | 6,0         | 10,1           | 10,8        | -0,7               | 8,1   | 0,3                                     | 9,5   | -  | -1,0                  | 0,3                        |
| <b>M.Bodzentyn.....</b>         | <b>2241</b>   | <b>14</b>   | <b>17</b>      | <b>15</b>   | <b>2</b>           | <b>18</b>                                       | <b>-</b>                                | <b>25</b>   | <b>-</b>                                 | <b>-7</b>             | <b>-</b>                   |
| Mężczyźni.....                  | 1101          | x           | 9              | 9           | -                  | 6   | -                                       | 14  | -  | -8                    | -                          |
| Kobiety.....                    | 1140          | x           | 8              | 6           | 2                  | 12  | -                                       | 11  | -  | 1                     | -                          |
| Na 1000 ludności.....           | x             | 6,2         | 7,6            | 6,7         | 0,9                | 8,0   | -                                       | 11,1  | -  | -3,1                  | -                          |
| <b>W.Bodzentyn.....</b>         | <b>9395</b>   | <b>56</b>   | <b>101</b>     | <b>111</b>  | <b>-10</b>         | <b>76</b>                                       | <b>4</b>                                | <b>85</b>   | <b>-</b>                                 | <b>-5</b>             | <b>4</b>                   |
| Mężczyźni.....                  | 4716          | x           | 47             | 56          | -9                 | 29  | 1                                       | 38  | -  | -8                    | 1                          |
| Kobiety.....                    | 4679          | x           | 54             | 55          | -1                 | 47  | 3                                       | 47  | -  | 3                     | 3                          |
| Na 1000 ludności.....           | x             | 6,0         | 10,8           | 11,8        | -1,1               | 8,1   | 0,4                                     | 9,1   | -  | -0,5                  | 0,4                        |
| <b>M-W.Chęciny.....</b>         | <b>14992</b>  | <b>68</b>   | <b>152</b>     | <b>110</b>  | <b>42</b>          | <b>152</b>                                      | <b>2</b>                                | <b>146</b>  | <b>-</b>                                 | <b>8</b>              | <b>2</b>                   |
| Mężczyźni.....                  | 7392          | x           | 82             | 54          | 28                 | 73  | 1                                       | 75  | -  | -1                    | 1                          |
| Kobiety.....                    | 7600          | x           | 70             | 56          | 14                 | 79  | 1                                       | 71  | -  | 9                     | 1                          |
| Na 1000 ludności.....           | x             | 4,5         | 10,1           | 7,3         | 2,8                | 10,1  | 0,1                                     | 9,7   | -  | 0,5                   | 0,1                        |
| <b>M.Chęciny.....</b>           | <b>4373</b>   | <b>20</b>   | <b>42</b>      | <b>37</b>   | <b>5</b>           | <b>57</b>                                       | <b>1</b>                                | <b>57</b>   | <b>-</b>                                 | <b>1</b>              | <b>1</b>                   |
| Mężczyźni.....                  | 2164          | x           | 23             | 21          | 2                  | 28  | -                                       | 30  | -  | -2                    | -                          |
| Kobiety.....                    | 2209          | x           | 19             | 16          | 3                  | 29  | 1                                       | 27  | -  | 3                     | 1                          |
| Na 1000 ludności.....           | x             | 4,5         | 9,5            | 8,4         | 1,1                | 12,9  | 0,2                                     | 12,9  | -  | 0,2                   | 0,2                        |
| <b>W.Chęciny.....</b>           | <b>10619</b>  | <b>48</b>   | <b>110</b>     | <b>73</b>   | <b>37</b>          | <b>95</b>                                       | <b>1</b>                                | <b>89</b>   | <b>-</b>                                 | <b>7</b>              | <b>1</b>                   |
| Mężczyźni.....                  | 5228          | x           | 59             | 33          | 26                 | 45  | 1                                       | 45  | -  | 1                     | 1                          |
| Kobiety.....                    | 5391          | x           | 51             | 40          | 11                 | 50  | -                                       | 44  | -  | 6                     | -                          |
| Na 1000 ludności.....           | x             | 4,5         | 10,4           | 6,9         | 3,5                | 8,9   | 0,1                                     | 8,4   | -  | 0,7                   | 0,1                        |
| <b>M-W.Chmielnik....</b>        | <b>11417</b>  | <b>66</b>   | <b>119</b>     | <b>147</b>  | <b>-28</b>         | <b>91</b>                                       | <b>13</b>                               | <b>121</b>  | <b>5</b>                                 | <b>-22</b>            | <b>8</b>                   |
| Mężczyźni.....                  | 5708          | x           | 57             | 83          | -26                | 47  | 8                                       | 67  | 2  | -14                   | 6                          |
| Kobiety.....                    | 5709          | x           | 62             | 64          | -2                 | 44  | 5                                       | 54  | 3  | -8                    | 2                          |
| Na 1000 ludności.....           | x             | 5,8         | 10,4           | 12,9        | -2,5               | 8,0   | 1,1                                     | 10,6  | 0,4                                      | -1,9                  | 0,7                        |
| <b>M.Chmielnik.....</b>         | <b>3831</b>   | <b>24</b>   | <b>38</b>      | <b>46</b>   | <b>-8</b>          | <b>20</b>                                       | <b>2</b>                                | <b>44</b>   | <b>2</b>                                 | <b>-24</b>            | <b>-</b>                   |
| Mężczyźni.....                  | 1833          | x           | 18             | 23          | -5                 | 7   | 1                                       | 24  | 2  | -18                   | -1                         |
| Kobiety.....                    | 1998          | x           | 20             | 23          | -3                 | 13  | 1                                       | 20  | -  | -6                    | 1                          |
| Na 1000 ludności.....           | x             | 6,3         | 9,9            | 12,0        | -2,1               | 5,2   | 0,5                                     | 11,5  | 0,5                                      | -6,3                  | -                          |

TABL. 1 Stan, ruch naturalny i wędrówkowy ludności w 2016 r. (cd.)

| Wyszczególnienie                | Stan ludności | Małżeństwa | Urodzenia żywe | Zgony | Przyrost naturalny | Zameldowania na pobyt stały w ruchu wewnętrznym | Zameldowania na pobyt stały z zagranicy | Wy-meldowania z pobytu stałego w ruchu wewnętrznym | Wy-meldowania z pobytu stałego za granicę | Saldo migracji stałej | Saldo migracji zewnętrznej |
|---------------------------------|---------------|------------|----------------|-------|--------------------|---|---|--|---|-----------------------|----------------------------|
| <b>PODREGION KIELECKI (cd.)</b> |               |            |                |       |                    |   |   |  |   |                       |                            |
| <b>Powiat kielecki (cd.)</b>    |               |            |                |       |                    |   |   |  |   |                       |                            |
| <b>W.Chmielnik .....</b>        | 7586          | 42         | 81             | 101   | -20                | 71  | 11                                      | 77   | 3   | 2                     | 8                          |
| Mężczyźni .....                 | 3875          | x          | 39             | 60    | -21                | 40  | 7                                       | 43   | -   | 4                     | 7                          |
| Kobiety .....                   | 3711          | x          | 42             | 41    | 1                  | 31  | 4                                       | 34   | 3   | -2                    | 1                          |
| Na 1000 ludności .....          | x             | 5,5        | 10,7           | 13,3  | -2,6               | 9,4   | 1,5                                     | 10,1   | 0,4                                       | 0,3                   | 1,1                        |
| <b>M-W.Daleszyce.....</b>       | 15688         | 87         | 157            | 133   | 24                 | 160   | 9                                       | 132  | -   | 37                    | 9                          |
| Mężczyźni .....                 | 7854          | x          | 86             | 70    | 16                 | 78  | 6                                       | 64   | -   | 20                    | 6                          |
| Kobiety .....                   | 7834          | x          | 71             | 63    | 8                  | 82  | 3                                       | 68   | -   | 17                    | 3                          |
| Na 1000 ludności .....          | x             | 5,5        | 10,0           | 8,5   | 1,5                | 10,2  | 0,6                                     | 8,4  | -   | 2,4                   | 0,6                        |
| <b>M.Daleszyce .....</b>        | 2922          | 18         | 30             | 26    | 4                  | 24  | 1                                       | 13   | -   | 12                    | 1                          |
| Mężczyźni .....                 | 1470          | x          | 18             | 13    | 5                  | 8   | 1                                       | 6  | -   | 3                     | 1                          |
| Kobiety .....                   | 1452          | x          | 12             | 13    | -1                 | 16  | -                                       | 7  | -   | 9                     | -                          |
| Na 1000 ludności .....          | x             | 6,2        | 10,3           | 8,9   | 1,4                | 8,2   | 0,3                                     | 4,5  | -   | 4,1                   | 0,3                        |
| <b>W.Daleszyce .....</b>        | 12766         | 69         | 127            | 107   | 20                 | 136   | 8                                       | 119  | -   | 25                    | 8                          |
| Mężczyźni .....                 | 6384          | x          | 68             | 57    | 11                 | 70  | 5                                       | 58   | -   | 17                    | 5                          |
| Kobiety .....                   | 6382          | x          | 59             | 50    | 9                  | 66  | 3                                       | 61   | -   | 8                     | 3                          |
| Na 1000 ludności .....          | x             | 5,4        | 9,9            | 8,4   | 1,6                | 10,6  | 0,6                                     | 9,3  | -   | 2,0                   | 0,6                        |
| <b>W.Górno .....</b>            | 14126         | 89         | 173            | 92    | 81                 | 170   | 1                                       | 96   | -   | 75                    | 1                          |
| Mężczyźni .....                 | 7033          | x          | 99             | 53    | 46                 | 75  | -                                       | 41   | -   | 34                    | -                          |
| Kobiety .....                   | 7093          | x          | 74             | 39    | 35                 | 95  | 1                                       | 55   | -   | 41                    | 1                          |
| Na 1000 ludności .....          | x             | 6,3        | 12,3           | 6,6   | 5,8                | 12,1  | 0,1                                     | 6,8  | -   | 5,3                   | 0,1                        |
| <b>W.Łągów .....</b>            | 6910          | 41         | 69             | 97    | -28                | 53  | -                                       | 59   | -   | -6                    | -                          |
| Mężczyźni .....                 | 3525          | x          | 36             | 57    | -21                | 19  | -                                       | 27   | -   | -8                    | -                          |
| Kobiety .....                   | 3385          | x          | 33             | 40    | -7                 | 34  | -                                       | 32   | -   | 2                     | -                          |
| Na 1000 ludności .....          | x             | 5,9        | 10,0           | 14,0  | -4,0               | 7,7   | -                                       | 8,5  | -   | -0,9                  | -                          |
| <b>W.Łopuszno .....</b>         | 9016          | 44         | 96             | 72    | 24                 | 55  | -                                       | 71   | 1   | -17                   | -1                         |
| Mężczyźni .....                 | 4527          | x          | 44             | 41    | 3                  | 22  | -                                       | 31   | -   | -9                    | -                          |
| Kobiety .....                   | 4489          | x          | 52             | 31    | 21                 | 33  | -                                       | 40   | 1   | -8                    | -1                         |
| Na 1000 ludności .....          | x             | 4,9        | 10,7           | 8,0   | 2,7                | 6,1   | -                                       | 7,9  | 0,1                                       | -1,9                  | -0,1                       |
| <b>W.Masłów .....</b>           | 10667         | 55         | 99             | 91    | 8                  | 138   | 3                                       | 98   | 4   | 39                    | -1                         |
| Mężczyźni .....                 | 5399          | x          | 49             | 49    | -                  | 65  | 3                                       | 46   | 3   | 19                    | -                          |
| Kobiety .....                   | 5268          | x          | 50             | 42    | 8                  | 73  | -                                       | 52   | 1   | 20                    | -1                         |
| Na 1000 ludności .....          | x             | 5,2        | 9,3            | 8,6   | 0,8                | 13,0  | 0,3                                     | 9,2  | 0,4                                       | 3,7                   | -0,1                       |
| <b>W.Miedziana Góra</b>         | 11304         | 48         | 94             | 70    | 24                 | 133   | 8                                       | 91   | 3   | 47                    | 5                          |
| Mężczyźni .....                 | 5547          | x          | 50             | 35    | 15                 | 59  | 4                                       | 40   | 1   | 22                    | 3                          |
| Kobiety .....                   | 5757          | x          | 44             | 35    | 9                  | 74  | 4                                       | 51   | 2   | 25                    | 2                          |
| Na 1000 ludności .....          | x             | 4,3        | 8,3            | 6,2   | 2,1                | 11,8  | 0,7                                     | 8,1  | 0,3                                       | 4,2                   | 0,4                        |

TABL. 1 Stan, ruch naturalny i wędrówkowy ludności w 2016 r. (cd.)

| Wyszczególnienie                 | Stan ludności | Małżeństwa | Urodzenia żywe | Zgony | Przyrost naturalny | Zameldowania na pobyt stały w ruchu wewnętrznym | Zameldowania na pobyt stały z zagranicy | Wymeldowania z pobytu stałego w ruchu wewnętrznym | Wymeldowania z pobytu stałego za granicę | Saldo migracji stałej | Saldo migracji zewnętrznej |
|----------------------------------|---------------|------------|----------------|-------|--------------------|---|---|---|--|-----------------------|----------------------------|
| <b>PODREGION KIELECKI (cd.)</b>  |               |            |                |       |                    |   |   |   |  |                       |                            |
| <b>Powiat kielecki (dok.)</b>    |               |            |                |       |                    |   |   |   |  |                       |                            |
| <b>W.Mniów</b> .....             | 9360          | 57         | 107            | 93    | 14                 | 54  | 1                                       | 55  | -  | -                     | 1                          |
| Mężczyźni.....                   | 4590          | x          | 57             | 51    | 6                  | 24  | -                                       | 25  | -  | -1                    | -                          |
| Kobiety .....                    | 4770          | x          | 50             | 42    | 8                  | 30  | 1                                       | 30  | -  | 1                     | 1                          |
| Na 1000 ludności .....           | x             | 6,1        | 11,4           | 9,9   | 1,5                | 5,8   | 0,1                                     | 5,9   | -  | -                     | 0,1                        |
| <b>W.Morawica</b> .....          | 16018         | 92         | 194            | 107   | 87                 | 258   | 3                                       | 119   | -  | 142                   | 3                          |
| Mężczyźni.....                   | 8101          | x          | 101            | 68    | 33                 | 129   | 2                                       | 52  | -  | 79                    | 2                          |
| Kobiety .....                    | 7917          | x          | 93             | 39    | 54                 | 129   | 1                                       | 67  | -  | 63                    | 1                          |
| Na 1000 ludności .....           | x             | 5,8        | 12,2           | 6,7   | 5,5                | 16,2  | 0,2                                     | 7,5   | -  | 8,9                   | 0,2                        |
| <b>W.Nowa Słupia</b> ....        | 9559          | 44         | 82             | 106   | -24                | 63  | 4                                       | 83  | 19                                       | -35                   | -15                        |
| Mężczyźni.....                   | 4763          | x          | 45             | 58    | -13                | 30  | 2                                       | 34  | 9  | -11                   | -7                         |
| Kobiety .....                    | 4796          | x          | 37             | 48    | -11                | 33  | 2                                       | 49  | 10                                       | -24                   | -8                         |
| Na 1000 ludności .....           | x             | 4,6        | 8,6            | 11,1  | -2,5               | 6,6   | 0,4                                     | 8,7   | 2,0                                      | -3,7                  | -1,6                       |
| <b>W.Piekoszów</b> .....         | 16338         | 77         | 146            | 154   | -8                 | 165   | 2                                       | 111   | -  | 56                    | 2                          |
| Mężczyźni.....                   | 8056          | x          | 75             | 73    | 2                  | 77  | 2                                       | 46  | -  | 33                    | 2                          |
| Kobiety .....                    | 8282          | x          | 71             | 81    | -10                | 88  | -                                       | 65  | -  | 23                    | -                          |
| Na 1000 ludności .....           | x             | 4,7        | 8,9            | 9,4   | -0,5               | 10,1  | 0,1                                     | 6,8   | -  | 3,4                   | 0,1                        |
| <b>W.Pierzchnica</b> .....       | 4781          | 23         | 62             | 68    | -6                 | 38  | 1                                       | 27  | -  | 12                    | 1                          |
| Mężczyźni.....                   | 2409          | x          | 32             | 33    | -1                 | 19  | 1                                       | 11  | -  | 9                     | 1                          |
| Kobiety .....                    | 2372          | x          | 30             | 35    | -5                 | 19  | -                                       | 16  | -  | 3                     | -                          |
| Na 1000 ludności .....           | x             | 4,8        | 12,9           | 14,2  | -1,3               | 7,9   | 0,2                                     | 5,6   | -  | 2,5                   | 0,2                        |
| <b>W.Raków</b> .....             | 5676          | 29         | 52             | 75    | -23                | 42  | 2                                       | 71  | -  | -27                   | 2                          |
| Mężczyźni.....                   | 2877          | x          | 29             | 48    | -19                | 21  | 2                                       | 30  | -  | -7                    | 2                          |
| Kobiety .....                    | 2799          | x          | 23             | 27    | -4                 | 21  | -                                       | 41  | -  | -20                   | -                          |
| Na 1000 ludności .....           | x             | 5,1        | 9,2            | 13,2  | -4,1               | 7,4   | 0,4                                     | 12,5  | -  | -4,8                  | 0,4                        |
| <b>W.Sitkówka - Nowiny</b> ..... | 7728          | 27         | 58             | 56    | 2                  | 71  | 5                                       | 70  | 1  | 5                     | 4                          |
| Mężczyźni.....                   | 3797          | x          | 31             | 35    | -4                 | 29  | 4                                       | 32  | 1  | -                     | 3                          |
| Kobiety .....                    | 3931          | x          | 27             | 21    | 6                  | 42  | 1                                       | 38  | -  | 5                     | 1                          |
| Na 1000 ludności .....           | x             | 3,5        | 7,5            | 7,3   | 0,3                | 9,2   | 0,7                                     | 9,1   | 0,1                                      | 0,7                   | 0,5                        |
| <b>W.Strawczyn</b> .....         | 10567         | 64         | 123            | 94    | 29                 | 96  | -                                       | 57  | -  | 39                    | -                          |
| Mężczyźni.....                   | 5290          | x          | 57             | 58    | -1                 | 51  | -                                       | 24  | -  | 27                    | -                          |
| Kobiety .....                    | 5277          | x          | 66             | 36    | 30                 | 45  | -                                       | 33  | -  | 12                    | -                          |
| Na 1000 ludności .....           | x             | 6,1        | 11,7           | 8,9   | 2,8                | 9,1   | -                                       | 5,4   | -  | 3,7                   | -                          |
| <b>W.Zagnańsk</b> .....          | 12980         | 80         | 118            | 128   | -10                | 118   | 2                                       | 94  | -  | 26                    | 2                          |
| Mężczyźni.....                   | 6429          | x          | 56             | 72    | -16                | 55  | -                                       | 41  | -  | 14                    | -                          |
| Kobiety .....                    | 6551          | x          | 62             | 56    | 6                  | 63  | 2                                       | 53  | -  | 12                    | 2                          |
| Na 1000 ludności .....           | x             | 6,2        | 9,1            | 9,9   | -0,8               | 9,1   | 0,2                                     | 7,3   | -  | 2,0                   | 0,2                        |

TABL. 1 Stan, ruch naturalny i wędrówkowy ludności w 2016 r. (cd.)

| Wyszczególnienie                | Stan ludności | Małżeństwa | Urodzenia żywe | Zgony      | Przyrost naturalny | Zameldowania na pobyt stały w ruchu wewnętrznym | Zameldowania na pobyt stały z zagranicy | Wy-meldowania z pobytu stałego w ruchu wewnętrznym | Wy-meldowania z pobytu stałego za granicę | Saldo migracji stałej | Saldo migracji zewnętrznej |
|---------------------------------|---------------|------------|----------------|------------|--------------------|---|---|--|---|-----------------------|----------------------------|
| <b>PODREGION KIELECKI (cd.)</b> |               |            |                |            |                    |   |   |  |   |                       |                            |
| <b>Powiat konecki.....</b>      | <b>81902</b>  | <b>370</b> | <b>652</b>     | <b>988</b> | <b>-336</b>        | <b>539</b>                                      | <b>14</b>                               | <b>752</b>   | <b>1</b>                                  | <b>-200</b>           | <b>13</b>                  |
| Mężczyźni.....                  | 40381         | x          | 345            | 528        | -183               | 258   | 5                                       | 334  | 1   | -72                   | 4                          |
| Kobiety.....                    | 41521         | x          | 307            | 460        | -153               | 281   | 9                                       | 418  | -   | -128                  | 9                          |
| Na 1000 ludności .....          | x             | 4,5        | 7,9            | 12,0       | -4,1               | 6,6   | 0,2                                     | 9,2  | 0,0                                       | -2,4                  | 0,2                        |
| <b>W.Fałków .....</b>           | <b>4572</b>   | <b>16</b>  | <b>43</b>      | <b>61</b>  | <b>-18</b>         | <b>32</b>                                       | <b>1</b>                                | <b>32</b>  | <b>-</b>                                  | <b>1</b>              | <b>1</b>                   |
| Mężczyźni.....                  | 2279          | x          | 23             | 33         | -10                | 15  | -                                       | 17   | -   | -2                    | -                          |
| Kobiety.....                    | 2293          | x          | 20             | 28         | -8                 | 17  | 1                                       | 15   | -   | 3                     | 1                          |
| Na 1000 ludności .....          | x             | 3,5        | 9,5            | 13,4       | -4,0               | 7,0   | 0,2                                     | 7,0  | -   | 0,2                   | 0,2                        |
| <b>W.Gowarczów .....</b>        | <b>4664</b>   | <b>21</b>  | <b>46</b>      | <b>53</b>  | <b>-7</b>          | <b>33</b>                                       | <b>-</b>                                | <b>44</b>  | <b>-</b>                                  | <b>-11</b>            | <b>-</b>                   |
| Mężczyźni.....                  | 2345          | x          | 20             | 33         | -13                | 17  | -                                       | 17   | -   | -                     | -                          |
| Kobiety.....                    | 2319          | x          | 26             | 20         | 6                  | 16  | -                                       | 27   | -   | -11                   | -                          |
| Na 1000 ludności .....          | x             | 4,5        | 9,8            | 11,3       | -1,5               | 7,0   | -                                       | 9,4  | -   | -2,3                  | -                          |
| <b>M-W.Końskie .....</b>        | <b>35917</b>  | <b>162</b> | <b>284</b>     | <b>385</b> | <b>-101</b>        | <b>247</b>                                      | <b>11</b>                               | <b>354</b>   | <b>1</b>                                  | <b>-97</b>            | <b>10</b>                  |
| Mężczyźni.....                  | 17420         | x          | 154            | 212        | -58                | 121   | 4                                       | 161  | 1   | -37                   | 3                          |
| Kobiety.....                    | 18497         | x          | 130            | 173        | -43                | 126   | 7                                       | 193  | -   | -60                   | 7                          |
| Na 1000 ludności .....          | x             | 4,5        | 7,9            | 10,7       | -2,8               | 6,9   | 0,3                                     | 9,8  | 0,0                                       | -2,7                  | 0,3                        |
| <b>M.Końskie.....</b>           | <b>19712</b>  | <b>89</b>  | <b>145</b>     | <b>217</b> | <b>-72</b>         | <b>135</b>                                      | <b>4</b>                                | <b>229</b>   | <b>-</b>                                  | <b>-90</b>            | <b>4</b>                   |
| Mężczyźni.....                  | 9438          | x          | 84             | 121        | -37                | 66  | 1                                       | 111  | -   | -44                   | 1                          |
| Kobiety.....                    | 10274         | x          | 61             | 96         | -35                | 69  | 3                                       | 118  | -   | -46                   | 3                          |
| Na 1000 ludności .....          | x             | 4,5        | 7,3            | 11,0       | -3,6               | 6,8   | 0,2                                     | 11,6   | -   | -4,6                  | 0,2                        |
| <b>W.Końskie .....</b>          | <b>16205</b>  | <b>73</b>  | <b>139</b>     | <b>168</b> | <b>-29</b>         | <b>112</b>                                      | <b>7</b>                                | <b>125</b>   | <b>1</b>                                  | <b>-7</b>             | <b>6</b>                   |
| Mężczyźni.....                  | 7982          | x          | 70             | 91         | -21                | 55  | 3                                       | 50   | 1   | 7                     | 2                          |
| Kobiety.....                    | 8223          | x          | 69             | 77         | -8                 | 57  | 4                                       | 75   | -   | -14                   | 4                          |
| Na 1000 ludności .....          | x             | 4,5        | 8,6            | 10,4       | -1,8               | 6,9   | 0,4                                     | 7,7  | 0,1                                       | -0,4                  | 0,4                        |
| <b>W.Radoszyce.....</b>         | <b>9042</b>   | <b>38</b>  | <b>85</b>      | <b>105</b> | <b>-20</b>         | <b>50</b>                                       | <b>-</b>                                | <b>61</b>  | <b>-</b>                                  | <b>-11</b>            | <b>-</b>                   |
| Mężczyźni.....                  | 4549          | x          | 40             | 52         | -12                | 22  | -                                       | 29   | -   | -7                    | -                          |
| Kobiety.....                    | 4493          | x          | 45             | 53         | -8                 | 28  | -                                       | 32   | -   | -4                    | -                          |
| Na 1000 ludności .....          | x             | 4,2        | 9,4            | 11,6       | -2,2               | 5,5   | -                                       | 6,8  | -   | -1,2                  | -                          |
| <b>W.Ruda</b>                   |               |            |                |            |                    |   |   |  |   |                       |                            |
| <b>Maleniecka .....</b>         | <b>3151</b>   | <b>12</b>  | <b>28</b>      | <b>50</b>  | <b>-22</b>         | <b>22</b>                                       | <b>-</b>                                | <b>31</b>  | <b>-</b>                                  | <b>-9</b>             | <b>-</b>                   |
| Mężczyźni.....                  | 1568          | x          | 17             | 23         | -6                 | 12  | -                                       | 15   | -   | -3                    | -                          |
| Kobiety.....                    | 1583          | x          | 11             | 27         | -16                | 10  | -                                       | 16   | -   | -6                    | -                          |
| Na 1000 ludności .....          | x             | 3,8        | 8,8            | 15,8       | -6,9               | 6,9   | -                                       | 9,8  | -   | -2,8                  | -                          |

TABL. 1 Stan, ruch naturalny i wędrówkowy ludności w 2016 r. (cd.)

| Wyszczególnienie                      | Stan ludności | Małżeństwa | Urodzenia żywe | Zgony       | Przyrost naturalny | Zameldowania na pobyt stały w ruchu wewnętrznym | Zameldowania na pobyt stały z zagranicy | Wy-meldowania z pobytu stałego w ruchu wewnętrznym | Wy-meldowania z pobytu stałego za granicę | Saldo migracji stałej | Saldo migracji zewnętrznej |
|---------------------------------------|---------------|------------|----------------|-------------|--------------------|---|---|--|---|-----------------------|----------------------------|
| <b>PODREGION KIELECKI (cd.)</b>       |               |            |                |             |                    |   |   |  |   |                       |                            |
| <b>Powiat konecki (dok.)</b>          |               |            |                |             |                    |   |   |  |   |                       |                            |
| <b>W.Słupia (Konecka) .....</b>       | 3393          | 20         | 19             | 44          | -25                | 14  | -                                       | 28   | -   | -14                   | -                          |
| Mężczyźni.....                        | 1766          | x          | 10             | 27          | -17                | 4   | -                                       | 11   | -   | -7                    | -                          |
| Kobiety .....                         | 1627          | x          | 9              | 17          | -8                 | 10  | -                                       | 17   | -   | -7                    | -                          |
| Na 1000 ludności .....                | x             | 5,9        | 5,6            | 12,9        | -7,3               | 4,1   | -                                       | 8,2  | -   | -4,1                  | -                          |
| <b>W.Smyków .....</b>                 | 3794          | 24         | 32             | 45          | -13                | 31  | -                                       | 53   | -   | -22                   | -                          |
| Mężczyźni.....                        | 1925          | x          | 19             | 25          | -6                 | 13  | -                                       | 22   | -   | -9                    | -                          |
| Kobiety .....                         | 1869          | x          | 13             | 20          | -7                 | 18  | -                                       | 31   | -   | -13                   | -                          |
| Na 1000 ludności .....                | x             | 6,4        | 8,5            | 11,9        | -3,5               | 8,2   | -                                       | 14,1   | -   | -5,8                  | -                          |
| <b>M-W.Stąporków ..</b>               | 17369         | 77         | 115            | 245         | -130               | 110   | 2                                       | 149  | -   | -37                   | 2                          |
| Mężczyźni.....                        | 8529          | x          | 62             | 123         | -61                | 54  | 1                                       | 62   | -   | -7                    | 1                          |
| Kobiety .....                         | 8840          | x          | 53             | 122         | -69                | 56  | 1                                       | 87   | -   | -30                   | 1                          |
| Na 1000 ludności .....                | x             | 4,4        | 6,6            | 14,0        | -7,4               | 6,3   | 0,1                                     | 8,5  | -   | -2,1                  | 0,1                        |
| <b>M.Stąporków .....</b>              | 5820          | 32         | 38             | 68          | -30                | 26  | 1                                       | 67   | -   | -40                   | 1                          |
| Mężczyźni.....                        | 2816          | x          | 24             | 38          | -14                | 15  | -                                       | 28   | -   | -13                   | -                          |
| Kobiety .....                         | 3004          | x          | 14             | 30          | -16                | 11  | 1                                       | 39   | -   | -27                   | 1                          |
| Na 1000 ludności .....                | x             | 5,4        | 6,5            | 11,6        | -5,1               | 4,4   | 0,2                                     | 11,4   | -   | -6,8                  | 0,2                        |
| <b>W.Stąporków .....</b>              | 11549         | 45         | 77             | 177         | -100               | 84  | 1                                       | 82   | -   | 3                     | 1                          |
| Mężczyźni.....                        | 5713          | x          | 38             | 85          | -47                | 39  | 1                                       | 34   | -   | 6                     | 1                          |
| Kobiety .....                         | 5836          | x          | 39             | 92          | -53                | 45  | -                                       | 48   | -   | -3                    | -                          |
| Na 1000 ludności .....                | x             | 3,9        | 6,6            | 15,3        | -8,6               | 7,2   | 0,1                                     | 7,1  | -   | 0,3                   | 0,1                        |
| <b>Powiat ostrowiecki..</b>           | <b>111984</b> | <b>458</b> | <b>729</b>     | <b>1350</b> | <b>-621</b>        | <b>855</b>                                      | <b>32</b>                               | <b>1101</b>  | <b>3</b>                                  | <b>-217</b>           | <b>29</b>                  |
| Mężczyźni.....                        | 53734         | x          | 364            | 708         | -344               | 423   | 21                                      | 515  | 2   | -73                   | 19                         |
| Kobiety .....                         | 58250         | x          | 365            | 642         | -277               | 432   | 11                                      | 586  | 1   | -144                  | 10                         |
| Na 1000 ludności .....                | x             | 4,1        | 6,5            | 12,1        | -5,5               | 7,6   | 0,3                                     | 9,8  | 0,0                                       | -1,9                  | 0,3                        |
| <b>M.Ostrowiec Świętokrzyski.....</b> | 70554         | 289        | 433            | 843         | -410               | 471   | 5                                       | 678  | -   | -202                  | 5                          |
| Mężczyźni.....                        | 33314         | x          | 213            | 435         | -222               | 234   | 3                                       | 326  | -   | -89                   | 3                          |
| Kobiety .....                         | 37240         | x          | 220            | 408         | -188               | 237   | 2                                       | 352  | -   | -113                  | 2                          |
| Na 1000 ludności .....                | x             | 4,1        | 6,2            | 12,0        | -5,8               | 6,7   | 0,1                                     | 9,6  | -   | -2,9                  | 0,1                        |
| <b>W.Bałtów .....</b>                 | 3519          | 18         | 27             | 59          | -32                | 30  | 4                                       | 38   | 1   | -5                    | 3                          |
| Mężczyźni.....                        | 1724          | x          | 13             | 29          | -16                | 17  | 2                                       | 16   | 1   | 2                     | 1                          |
| Kobiety .....                         | 1795          | x          | 14             | 30          | -16                | 13  | 2                                       | 22   | -   | -7                    | 2                          |
| Na 1000 ludności .....                | x             | 5,1        | 7,6            | 16,6        | -9,0               | 8,4   | 1,1                                     | 10,7   | 0,3                                       | -1,4                  | 0,8                        |



TABL. 1 Stan, ruch naturalny i wędrówkowy ludności w 2016 r. (cd.)

| Wyszczególnienie                 | Stan ludności | Małżeństwa | Urodzenia żywe | Zgony      | Przyrost naturalny | Zameldowania na pobyt stały w ruchu wewnętrznym | Zameldowania na pobyt stały z zagranicy | Wy-meldowania z pobytu stałego w ruchu wewnętrznym | Wy-meldowania z pobytu stałego za granicę | Saldo migracji stałej | Saldo migracji zewnętrznej |
|----------------------------------|---------------|------------|----------------|------------|--------------------|---|---|--|---|-----------------------|----------------------------|
| <b>PODREGION KIELECKI (cd.)</b>  |               |            |                |            |                    |   |   |  |   |                       |                            |
| <b>Powiat ostrowiecki (dok.)</b> |               |            |                |            |                    |   |   |  |   |                       |                            |
| <b>W.Bodzechów .....</b>         | 13535         | 51         | 88             | 144        | -56                | 152   | 12                                      | 140  | 1   | 23                    | 11                         |
| Mężczyźni.....                   | 6666          | x          | 48             | 83         | -35                | 72  | 8                                       | 63   | -   | 17                    | 8                          |
| Kobiety.....                     | 6869          | x          | 40             | 61         | -21                | 80  | 4                                       | 77   | 1   | 6                     | 3                          |
| Na 1000 ludności .....           | x             | 3,8        | 6,5            | 10,6       | -4,1               | 11,2  | 0,9                                     | 10,3   | 0,1                                       | 1,7                   | 0,8                        |
| <b>M-W.Ćmielów .....</b>         | 7481          | 28         | 47             | 102        | -55                | 62  | 8                                       | 81   | -   | -11                   | 8                          |
| Mężczyźni.....                   | 3626          | x          | 22             | 62         | -40                | 31  | 6                                       | 36   | -   | 1                     | 6                          |
| Kobiety.....                     | 3855          | x          | 25             | 40         | -15                | 31  | 2                                       | 45   | -   | -12                   | 2                          |
| Na 1000 ludności .....           | x             | 3,7        | 6,3            | 13,6       | -7,3               | 8,3   | 1,1                                     | 10,8   | -   | -1,5                  | 1,1                        |
| <b>M.Ćmielów .....</b>           | 3051          | 10         | 23             | 43         | -20                | 27  | 3                                       | 46   | -   | -16                   | 3                          |
| Mężczyźni.....                   | 1460          | x          | 12             | 26         | -14                | 15  | 2                                       | 18   | -   | -1                    | 2                          |
| Kobiety.....                     | 1591          | x          | 11             | 17         | -6                 | 12  | 1                                       | 28   | -   | -15                   | 1                          |
| Na 1000 ludności .....           | x             | 3,2        | 7,5            | 13,9       | -6,5               | 8,8   | 1,0                                     | 14,9   | -   | -5,2                  | 1,0                        |
| <b>W.Ćmielów .....</b>           | 4430          | 18         | 24             | 59         | -35                | 35  | 5                                       | 35   | -   | 5                     | 5                          |
| Mężczyźni.....                   | 2166          | x          | 10             | 36         | -26                | 16  | 4                                       | 18   | -   | 2                     | 4                          |
| Kobiety.....                     | 2264          | x          | 14             | 23         | -9                 | 19  | 1                                       | 17   | -   | 3                     | 1                          |
| Na 1000 ludności .....           | x             | 4,1        | 5,4            | 13,4       | -7,9               | 7,9   | 1,1                                     | 7,9  | -   | 1,1                   | 1,1                        |
| <b>M-W.Kunów .....</b>           | 9958          | 45         | 83             | 120        | -37                | 106   | -                                       | 95   | -   | 11                    | -                          |
| Mężczyźni.....                   | 4919          | x          | 40             | 61         | -21                | 53  | -                                       | 48   | -   | 5                     | -                          |
| Kobiety.....                     | 5039          | x          | 43             | 59         | -16                | 53  | -                                       | 47   | -   | 6                     | -                          |
| Na 1000 ludności .....           | x             | 4,5        | 8,3            | 12,0       | -3,7               | 10,6  | -                                       | 9,5  | -   | 1,1                   | -                          |
| <b>M.Kunów .....</b>             | 2991          | 10         | 21             | 39         | -18                | 35  | -                                       | 28   | -   | 7                     | -                          |
| Mężczyźni.....                   | 1499          | x          | 13             | 18         | -5                 | 15  | -                                       | 12   | -   | 3                     | -                          |
| Kobiety.....                     | 1492          | x          | 8              | 21         | -13                | 20  | -                                       | 16   | -   | 4                     | -                          |
| Na 1000 ludności .....           | x             | 3,3        | 7,0            | 12,9       | -6,0               | 11,6  | -                                       | 9,3  | -   | 2,3                   | -                          |
| <b>W.Kunów .....</b>             | 6967          | 35         | 62             | 81         | -19                | 71  | -                                       | 67   | -   | 4                     | -                          |
| Mężczyźni.....                   | 3420          | x          | 27             | 43         | -16                | 38  | -                                       | 36   | -   | 2                     | -                          |
| Kobiety.....                     | 3547          | x          | 35             | 38         | -3                 | 33  | -                                       | 31   | -   | 2                     | -                          |
| Na 1000 ludności .....           | x             | 5,0        | 8,9            | 11,6       | -2,7               | 10,2  | -                                       | 9,6  | -   | 0,6                   | -                          |
| <b>W.Waśniów.....</b>            | 6937          | 27         | 51             | 82         | -31                | 34  | 3                                       | 69   | 1   | -33                   | 2                          |
| Mężczyźni.....                   | 3485          | x          | 28             | 38         | -10                | 16  | 2                                       | 26   | 1   | -9                    | 1                          |
| Kobiety.....                     | 3452          | x          | 23             | 44         | -21                | 18  | 1                                       | 43   | -   | -24                   | 1                          |
| Na 1000 ludności .....           | x             | 3,9        | 7,3            | 11,8       | -4,4               | 4,9   | 0,4                                     | 9,9  | 0,1                                       | -4,7                  | 0,3                        |
| <b>Powiat skarżyski.....</b>     | <b>76384</b>  | <b>338</b> | <b>546</b>     | <b>972</b> | <b>-426</b>        | <b>449</b>                                      | <b>19</b>                               | <b>716</b>   | <b>37</b>                                 | <b>-285</b>           | <b>-18</b>                 |
| Mężczyźni.....                   | 36747         | x          | 275            | 506        | -231               | 215   | 11                                      | 339  | 22  | -135                  | -11                        |
| Kobiety.....                     | 39637         | x          | 271            | 466        | -195               | 234   | 8                                       | 377  | 15  | -150                  | -7                         |
| Na 1000 ludności .....           | x             | 4,4        | 7,1            | 12,7       | -5,6               | 5,9   | 0,3                                     | 9,3  | 0,5                                       | -3,7                  | -0,2                       |

TABL. 1 Stan, ruch naturalny i wędrówkowy ludności w 2016 r. (cd.)

| Wyszczególnienie                   | Stan ludności | Małżeństwa | Urodzenia żywe | Zgony       | Przyrost naturalny | Zameldowania na pobyt stały w ruchu wewnętrznym | Zameldowania na pobyt stały z zagranicy | Wymeldowania z pobytu stałego w ruchu wewnętrznym | Wymeldowania z pobytu stałego za granicę | Saldo migracji stałej | Saldo migracji zewnętrznej |
|------------------------------------|---------------|------------|----------------|-------------|--------------------|---|---|---|--|-----------------------|----------------------------|
| <b>PODREGION KIELECKI (cd.)</b>    |               |            |                |             |                    |   |   |   |  |                       |                            |
| <b>Powiat skarżyski (dok.)</b>     |               |            |                |             |                    |   |   |   |  |                       |                            |
| <b>M.Skarżysko-Kamienna</b> .....  | 46449         | 209        | 319            | 606         | -287               | 252   | 12                                      | 408   | 37                                       | -181                  | -25                        |
| Mężczyźni.....                     | 22089         | x          | 156            | 311         | -155               | 121   | 7                                       | 199   | 22                                       | -93                   | -15                        |
| Kobiety .....                      | 24360         | x          | 163            | 295         | -132               | 131   | 5                                       | 209   | 15                                       | -88                   | -10                        |
| Na 1000 ludności .....             | x             | 4,5        | 6,8            | 13,0        | -6,2               | 5,4   | 0,3                                     | 8,7   | 0,8                                      | -3,9                  | -0,5                       |
| <b>W.Bliżyn</b> .....              | 8226          | 36         | 60             | 102         | -42                | 50  | 4                                       | 78  | -  | -24                   | 4                          |
| Mężczyźni.....                     | 4043          | x          | 33             | 63          | -30                | 27  | 4                                       | 38  | -  | -7                    | 4                          |
| Kobiety .....                      | 4183          | x          | 27             | 39          | -12                | 23  | -                                       | 40  | -  | -17                   | -                          |
| Na 1000 ludności .....             | x             | 4,4        | 7,3            | 12,4        | -5,1               | 6,1   | 0,5                                     | 9,5   | -  | -2,9                  | 0,5                        |
| <b>W.Łączna</b> .....              | 5150          | 21         | 45             | 85          | -40                | 20  | -                                       | 58  | -  | -38                   | -                          |
| Mężczyźni.....                     | 2555          | x          | 22             | 46          | -24                | 7   | -                                       | 21  | -  | -14                   | -                          |
| Kobiety .....                      | 2595          | x          | 23             | 39          | -16                | 13  | -                                       | 37  | -  | -24                   | -                          |
| Na 1000 ludności .....             | x             | 4,0        | 8,7            | 16,4        | -7,7               | 3,9   | -                                       | 11,2  | -  | -7,3                  | -                          |
| <b>W.Skarżysko Kościelne</b> ..... | 6180          | 28         | 51             | 68          | -17                | 43  | 1                                       | 63  | -  | -19                   | 1                          |
| Mężczyźni.....                     | 3043          | x          | 22             | 36          | -14                | 18  | -                                       | 32  | -  | -14                   | -                          |
| Kobiety .....                      | 3137          | x          | 29             | 32          | -3                 | 25  | 1                                       | 31  | -  | -5                    | 1                          |
| Na 1000 ludności .....             | x             | 4,5        | 8,3            | 11,0        | -2,8               | 7,0   | 0,2                                     | 10,2  | -  | -3,1                  | 0,2                        |
| <b>M-W.Suchedniów</b> .....        | 10379         | 44         | 71             | 111         | -40                | 84  | 2                                       | 109   | -  | -23                   | 2                          |
| Mężczyźni.....                     | 5017          | x          | 42             | 50          | -8                 | 42  | -                                       | 49  | -  | -7                    | -                          |
| Kobiety .....                      | 5362          | x          | 29             | 61          | -32                | 42  | 2                                       | 60  | -  | -16                   | 2                          |
| Na 1000 ludności .....             | x             | 4,2        | 6,8            | 10,7        | -3,9               | 8,1   | 0,2                                     | 10,5  | -  | -2,2                  | 0,2                        |
| <b>M.Suchedniów</b> ....           | 8536          | 37         | 57             | 93          | -36                | 62  | 2                                       | 90  | -  | -26                   | 2                          |
| Mężczyźni.....                     | 4124          | x          | 34             | 41          | -7                 | 33  | -                                       | 39  | -  | -6                    | -                          |
| Kobiety .....                      | 4412          | x          | 23             | 52          | -29                | 29  | 2                                       | 51  | -  | -20                   | 2                          |
| Na 1000 ludności .....             | x             | 4,3        | 6,7            | 10,9        | -4,2               | 7,3   | 0,2                                     | 10,5  | -  | -3,0                  | 0,2                        |
| <b>W.Suchedniów</b> ....           | 1843          | 7          | 14             | 18          | -4                 | 22  | -                                       | 19  | -  | 3                     | -                          |
| Mężczyźni.....                     | 893           | x          | 8              | 9           | -1                 | 9   | -                                       | 10  | -  | -1                    | -                          |
| Kobiety .....                      | 950           | x          | 6              | 9           | -3                 | 13  | -                                       | 9   | -  | 4                     | -                          |
| Na 1000 ludności .....             | x             | 3,8        | 7,5            | 9,7         | -2,2               | 11,9  | -                                       | 10,2  | -  | 1,6                   | -                          |
| <b>Powiat starachowicki</b> .....  | <b>91449</b>  | <b>404</b> | <b>705</b>     | <b>1040</b> | <b>-335</b>        | <b>544</b>                                      | <b>25</b>                               | <b>824</b>  | <b>2</b>                                 | <b>-257</b>           | <b>23</b>                  |
| Mężczyźni.....                     | 44294         | x          | 350            | 529         | -179               | 266   | 18                                      | 402   | 2  | -120                  | 16                         |
| Kobiety .....                      | 47155         | x          | 355            | 511         | -156               | 278   | 7                                       | 422   | -  | -137                  | 7                          |
| Na 1000 ludności .....             | x             | 4,4        | 7,7            | 11,3        | -3,7               | 5,9   | 0,3                                     | 9,0   | 0,0                                      | -2,8                  | 0,3                        |

TABL. 1 Stan, ruch naturalny i wędrówkowy ludności w 2016 r. (cd.)

| Wyszczególnienie                   | Stan ludności | Mażeństwo  | Urodzenia żywe | Zgony       | Przyrost naturalny | Zameldowania na pobyt stały w ruchu wewnętrznym | Zameldowania na pobyt stały z zagranicy | Wy-meldowania z pobytu stałego w ruchu wewnętrznym | Wy-meldowania z pobytu stałego za granicę | Saldo migracji stałej | Saldo migracji zewnętrznej |
|------------------------------------|---------------|------------|----------------|-------------|--------------------|---|---|--|---|-----------------------|----------------------------|
| <b>PODREGION KIELECKI (dok.)</b>   |               |            |                |             |                    |   |   |  |   |                       |                            |
| <b>Powiat starachowicki (dok.)</b> |               |            |                |             |                    |   |   |  |   |                       |                            |
| <b>M.Starachowice</b>              | 49939         | 215        | 326            | 569         | -243               | 273   | 12                                      | 446  | -   | -161                  | 12                         |
| Mężczyźni.....                     | 23703         | x          | 168            | 296         | -128               | 122   | 9                                       | 233  | -   | -102                  | 9                          |
| Kobiety.....                       | 26236         | x          | 158            | 273         | -115               | 151   | 3                                       | 213  | -   | -59                   | 3                          |
| Na 1000 ludności .....             | x             | 4,3        | 6,5            | 11,3        | -4,8               | 5,4   | 0,2                                     | 8,9  | -   | -3,2                  | 0,2                        |
| <b>W.Brody</b>                     | 11030         | 41         | 89             | 119         | -30                | 70  | 1                                       | 88   | -   | -17                   | 1                          |
| Mężczyźni.....                     | 5404          | x          | 46             | 53          | -7                 | 38  | -                                       | 40   | -   | -2                    | -                          |
| Kobiety.....                       | 5626          | x          | 43             | 66          | -23                | 32  | 1                                       | 48   | -   | -15                   | 1                          |
| Na 1000 ludności .....             | x             | 3,7        | 8,0            | 10,8        | -2,7               | 6,3   | 0,1                                     | 8,0  | -   | -1,5                  | 0,1                        |
| <b>W.Mirzec</b>                    | 8321          | 43         | 70             | 105         | -35                | 71  | 3                                       | 91   | 1   | -18                   | 2                          |
| Mężczyźni.....                     | 4192          | x          | 35             | 50          | -15                | 39  | 3                                       | 39   | 1   | 2                     | 2                          |
| Kobiety.....                       | 4129          | x          | 35             | 55          | -20                | 32  | -                                       | 52   | -   | -20                   | -                          |
| Na 1000 ludności .....             | x             | 5,2        | 8,4            | 12,6        | -4,2               | 8,5   | 0,4                                     | 10,9   | 0,1                                       | -2,2                  | 0,2                        |
| <b>W.Pawłów</b>                    | 15251         | 75         | 163            | 162         | 1                  | 79  | 8                                       | 128  | -   | -41                   | 8                          |
| Mężczyźni.....                     | 7635          | x          | 70             | 89          | -19                | 38  | 5                                       | 56   | -   | -13                   | 5                          |
| Kobiety.....                       | 7616          | x          | 93             | 73          | 20                 | 41  | 3                                       | 72   | -   | -28                   | 3                          |
| Na 1000 ludności .....             | x             | 4,9        | 10,7           | 10,6        | 0,1                | 5,2   | 0,5                                     | 8,4  | -   | -2,7                  | 0,5                        |
| <b>M-W.Wąchock</b>                 | 6908          | 30         | 57             | 85          | -28                | 51  | 1                                       | 71   | 1   | -20                   | -                          |
| Mężczyźni.....                     | 3360          | x          | 31             | 41          | -10                | 29  | 1                                       | 34   | 1   | -5                    | -                          |
| Kobiety.....                       | 3548          | x          | 26             | 44          | -18                | 22  | -                                       | 37   | -   | -15                   | -                          |
| Na 1000 ludności .....             | x             | 4,3        | 8,3            | 12,3        | -4,1               | 7,4   | 0,1                                     | 10,3   | 0,1                                       | -2,9                  | -                          |
| <b>M.Wąchock</b>                   | 2805          | 16         | 23             | 35          | -12                | 28  | 1                                       | 28   | -   | 1                     | 1                          |
| Mężczyźni.....                     | 1386          | x          | 12             | 15          | -3                 | 15  | 1                                       | 12   | -   | 4                     | 1                          |
| Kobiety.....                       | 1419          | x          | 11             | 20          | -9                 | 13  | -                                       | 16   | -   | -3                    | -                          |
| Na 1000 ludności .....             | x             | 5,7        | 8,2            | 12,5        | -4,3               | 10,0  | 0,4                                     | 10,0   | -   | 0,4                   | 0,4                        |
| <b>W.Wąchock</b>                   | 4103          | 14         | 34             | 50          | -16                | 23  | -                                       | 43   | 1   | -21                   | -1                         |
| Mężczyźni.....                     | 1974          | x          | 19             | 26          | -7                 | 14  | -                                       | 22   | 1   | -9                    | -1                         |
| Kobiety.....                       | 2129          | x          | 15             | 24          | -9                 | 9   | -                                       | 21   | -   | -12                   | -                          |
| Na 1000 ludności .....             | x             | 3,4        | 8,3            | 12,2        | -3,9               | 5,6   | -                                       | 10,5   | 0,2                                       | -5,1                  | -0,2                       |
| <b>Miasto na prawach powiatu</b>   |               |            |                |             |                    |   |   |  |   |                       |                            |
| <b>Kielce</b>                      | <b>197704</b> | <b>907</b> | <b>1760</b>    | <b>2038</b> | <b>-278</b>        | <b>1394</b>                                     | <b>113</b>                              | <b>1714</b>  | <b>15</b>                                 | <b>-222</b>           | <b>98</b>                  |
| Mężczyźni.....                     | 92781         | x          | 918            | 1028        | -110               | 625   | 57                                      | 840  | 8   | -166                  | 49                         |
| Kobiety.....                       | 104923        | x          | 842            | 1010        | -168               | 769   | 56                                      | 874  | 7   | -56                   | 49                         |
| Na 1000 ludności .....             | x             | 4,6        | 8,9            | 10,3        | -1,4               | 7,1   | 0,6                                     | 8,7  | 0,1                                       | -1,1                  | 0,5                        |

TABL. 1 Stan, ruch naturalny i wędrówkowy ludności w 2016 r. (cd.)

| Wyszczególnienie                                 | Stan ludności | Małżeństwa  | Urodzenia żywe | Zgony       | Przyrost naturalny | Zameldowania na pobyt stały w ruchu wewnętrznym | Zameldowania na pobyt stały z zagranicy | Wymeldowania z pobytu stałego w ruchu wewnętrznym | Wymeldowania z pobytu stałego za granicę | Saldo migracji stałej | Saldo migracji zewnętrznej |
|--|---------------|-------------|----------------|-------------|--------------------|---|---|---|--|-----------------------|----------------------------|
| <b>PODREGION SANDOMIERSKO-JĘDRZEJOWSKI .....</b> | <b>484500</b> | <b>2395</b> | <b>4097</b>    | <b>5648</b> | <b>-1551</b>       | <b>3741</b>                                     | <b>120</b>                              | <b>4704</b>                                       | <b>71</b>                                | <b>-914</b>           | <b>49</b>                  |
| Mężczyźni.....                                   | 238782        | x           | 2079           | 2902        | -823               | 1755  | 55                                      | 2189  | 34                                       | -413                  | 21                         |
| Kobiety .....                                    | 245718        | x           | 2018           | 2746        | -728               | 1986  | 65                                      | 2515  | 37                                       | -501                  | 28                         |
| Na 1000 ludności .....                           | x             | 4,9         | 8,4            | 11,6        | -3,2               | 7,7   | 0,3                                     | 9,7   | 0,2                                      | -1,9                  | 0,1                        |
| <b>Powiat buski .....</b>                        | <b>72779</b>  | <b>347</b>  | <b>605</b>     | <b>862</b>  | <b>-257</b>        | <b>632</b>                                      | <b>15</b>                               | <b>662</b>  | <b>6</b>                                 | <b>-21</b>            | <b>9</b>                   |
| Mężczyźni.....                                   | 35498         | x           | 321            | 460         | -139               | 298   | 7                                       | 318   | 4  | -17                   | 3                          |
| Kobiety .....                                    | 37281         | x           | 284            | 402         | -118               | 334   | 8                                       | 344   | 2  | -4                    | 6                          |
| Na 1000 ludności .....                           | x             | 4,8         | 8,3            | 11,8        | -3,5               | 8,7   | 0,2                                     | 9,1   | 0,1                                      | -0,3                  | 0,1                        |
| <b>M-W.Busko-Zdrój..</b>                         | <b>32612</b>  | <b>135</b>  | <b>261</b>     | <b>335</b>  | <b>-74</b>         | <b>291</b>                                      | <b>6</b>                                | <b>355</b>  | <b>-</b>                                 | <b>-58</b>            | <b>6</b>                   |
| Mężczyźni.....                                   | 15637         | x           | 142            | 179         | -37                | 146   | -                                       | 182   | -  | -36                   | -                          |
| Kobiety .....                                    | 16975         | x           | 119            | 156         | -37                | 145   | 6                                       | 173   | -  | -22                   | 6                          |
| Na 1000 ludności .....                           | x             | 4,1         | 8,0            | 10,3        | -2,3               | 8,9   | 0,2                                     | 10,9  | -  | -1,8                  | 0,2                        |
| <b>M.Busko-Zdrój ....</b>                        | <b>16319</b>  | <b>67</b>   | <b>121</b>     | <b>151</b>  | <b>-30</b>         | <b>97</b>                                       | <b>3</b>                                | <b>237</b>  | <b>-</b>                                 | <b>-137</b>           | <b>3</b>                   |
| Mężczyźni.....                                   | 7564          | x           | 62             | 76          | -14                | 47  | -                                       | 127   | -  | -80                   | -                          |
| Kobiety .....                                    | 8755          | x           | 59             | 75          | -16                | 50  | 3                                       | 110   | -  | -57                   | 3                          |
| Na 1000 ludności .....                           | x             | 4,1         | 7,4            | 9,2         | -1,8               | 5,9   | 0,2                                     | 14,4  | -  | -8,3                  | 0,2                        |
| <b>W.Busko-Zdrój ....</b>                        | <b>16293</b>  | <b>68</b>   | <b>140</b>     | <b>184</b>  | <b>-44</b>         | <b>194</b>                                      | <b>3</b>                                | <b>118</b>  | <b>-</b>                                 | <b>79</b>             | <b>3</b>                   |
| Mężczyźni.....                                   | 8073          | x           | 80             | 103         | -23                | 99  | -                                       | 55  | -  | 44                    | -                          |
| Kobiety .....                                    | 8220          | x           | 60             | 81          | -21                | 95  | 3                                       | 63  | -  | 35                    | 3                          |
| Na 1000 ludności .....                           | x             | 4,2         | 8,6            | 11,3        | -2,7               | 11,9  | 0,2                                     | 7,3   | -  | 4,9                   | 0,2                        |
| <b>W.Gnojno .....</b>                            | <b>4466</b>   | <b>22</b>   | <b>51</b>      | <b>57</b>   | <b>-6</b>          | <b>29</b>                                       | <b>-</b>                                | <b>20</b>   | <b>-</b>                                 | <b>9</b>              | <b>-</b>                   |
| Mężczyźni.....                                   | 2267          | x           | 26             | 34          | -8                 | 15  | -                                       | 10  | -  | 5                     | -                          |
| Kobiety .....                                    | 2199          | x           | 25             | 23          | 2                  | 14  | -                                       | 10  | -  | 4                     | -                          |
| Na 1000 ludności .....                           | x             | 4,9         | 11,4           | 12,8        | -1,3               | 6,5   | -                                       | 4,5   | -  | 2,0                   | -                          |
| <b>W.Nowy Korczyn</b>                            | <b>6100</b>   | <b>43</b>   | <b>46</b>      | <b>96</b>   | <b>-50</b>         | <b>31</b>                                       | <b>3</b>                                | <b>50</b>   | <b>-</b>                                 | <b>-16</b>            | <b>3</b>                   |
| Mężczyźni.....                                   | 3019          | x           | 22             | 57          | -35                | 12  | 2                                       | 25  | -  | -11                   | 2                          |
| Kobiety .....                                    | 3081          | x           | 24             | 39          | -15                | 19  | 1                                       | 25  | -  | -5                    | 1                          |
| Na 1000 ludności .....                           | x             | 7,0         | 7,5            | 15,7        | -8,2               | 5,1   | 0,5                                     | 8,2   | -  | -2,6                  | 0,5                        |
| <b>W.Pacanów .....</b>                           | <b>7465</b>   | <b>38</b>   | <b>63</b>      | <b>119</b>  | <b>-56</b>         | <b>74</b>                                       | <b>3</b>                                | <b>60</b>   | <b>4</b>                                 | <b>13</b>             | <b>-1</b>                  |
| Mężczyźni.....                                   | 3631          | x           | 41             | 65          | -24                | 28  | 3                                       | 20  | 3  | 8                     | -                          |
| Kobiety .....                                    | 3834          | x           | 22             | 54          | -32                | 46  | -                                       | 40  | 1  | 5                     | -1                         |
| Na 1000 ludności .....                           | x             | 5,1         | 8,5            | 16,0        | -7,5               | 9,9   | 0,4                                     | 8,1   | 0,5                                      | 1,7                   | -0,1                       |
| <b>W.Solec-Zdrój ....</b>                        | <b>5092</b>   | <b>21</b>   | <b>45</b>      | <b>62</b>   | <b>-17</b>         | <b>58</b>                                       | <b>1</b>                                | <b>34</b>   | <b>-</b>                                 | <b>25</b>             | <b>1</b>                   |
| Mężczyźni.....                                   | 2486          | x           | 19             | 32          | -13                | 25  | 1                                       | 18  | -  | 8                     | 1                          |
| Kobiety .....                                    | 2606          | x           | 26             | 30          | -4                 | 33  | -                                       | 16  | -  | 17                    | -                          |
| Na 1000 ludności .....                           | x             | 4,1         | 8,9            | 12,2        | -3,3               | 11,4  | 0,2                                     | 6,7   | -  | 4,9                   | 0,2                        |
| <b>M-W.Stopnica.....</b>                         | <b>7728</b>   | <b>42</b>   | <b>71</b>      | <b>82</b>   | <b>-11</b>         | <b>77</b>                                       | <b>1</b>                                | <b>71</b>   | <b>-</b>                                 | <b>7</b>              | <b>1</b>                   |
| Mężczyźni.....                                   | 3832          | x           | 33             | 41          | -8                 | 35  | -                                       | 33  | -  | 2                     | -                          |
| Kobiety .....                                    | 3896          | x           | 38             | 41          | -3                 | 42  | 1                                       | 38  | -  | 5                     | 1                          |
| Na 1000 ludności .....                           | x             | 5,4         | 9,2            | 10,6        | -1,4               | 9,9   | 0,1                                     | 9,2   | -  | 0,9                   | 0,1                        |

TABL. 1 Stan, ruch naturalny i wędrówkowy ludności w 2016 r. (cd.)

| Wyszczególnienie                                 | Stan ludności | Mażeństw   | Urodzenia żywe | Zgony      | Przyrost naturalny | Zameldowania na pobyt stały w ruchu wewnętrznym | Zameldowania na pobyt stały z zagranicy | Wy-meldowania z pobytu stałego w ruchu wewnętrznym | Wy-meldowania z pobytu stałego za granicę | Saldo migracji stałej | Saldo migracji zewnętrznej |
|--|---------------|------------|----------------|------------|--------------------|---|---|--|---|-----------------------|----------------------------|
| <b>PODREGION SANDOMIERSKO-JĘDRZEJOWSKI (cd.)</b> |               |            |                |            |                    |   |   |  |   |                       |                            |
| <b>Powiat buski (dok.)</b>                       |               |            |                |            |                    |   |   |  |   |                       |                            |
| <b>M.Stopnica .....</b>                          | 1440          | 8          | 16             | 17         | -1                 | 17  | -                                       | 15   | -   | 2                     | -                          |
| Mężczyźni.....                                   | 706           | x          | 8              | 9          | -1                 | 5   | -                                       | 4  | -   | 1                     | -                          |
| Kobiety.....                                     | 734           | x          | 8              | 8          | -                  | 12  | -                                       | 11   | -   | 1                     | -                          |
| Na 1000 ludności .....                           | x             | 5,5        | 11,0           | 11,7       | -0,7               | 11,7  | -                                       | 10,3   | -   | 1,4                   | -                          |
| <b>W.Stopnica .....</b>                          | 6288          | 34         | 55             | 65         | -10                | 60  | 1                                       | 56   | -   | 5                     | 1                          |
| Mężczyźni.....                                   | 3126          | x          | 25             | 32         | -7                 | 30  | -                                       | 29   | -   | 1                     | -                          |
| Kobiety.....                                     | 3162          | x          | 30             | 33         | -3                 | 30  | 1                                       | 27   | -   | 4                     | 1                          |
| Na 1000 ludności .....                           | x             | 5,4        | 8,7            | 10,3       | -1,6               | 9,5   | 0,2                                     | 8,9  | -   | 0,8                   | 0,2                        |
| <b>W.Tuczepy .....</b>                           | 3753          | 17         | 27             | 47         | -20                | 37  | -                                       | 35   | 2   | -                     | -2                         |
| Mężczyźni.....                                   | 1879          | x          | 14             | 23         | -9                 | 22  | -                                       | 14   | 1   | 7                     | -1                         |
| Kobiety.....                                     | 1874          | x          | 13             | 24         | -11                | 15  | -                                       | 21   | 1   | -7                    | -1                         |
| Na 1000 ludności .....                           | x             | 4,5        | 7,2            | 12,5       | -5,3               | 9,8   | -                                       | 9,3  | 0,5                                       | -                     | -0,5                       |
| <b>W.Wiślica .....</b>                           | 5563          | 29         | 41             | 64         | -23                | 35  | 1                                       | 37   | -   | -1                    | 1                          |
| Mężczyźni.....                                   | 2747          | x          | 24             | 29         | -5                 | 15  | 1                                       | 16   | -   | -                     | 1                          |
| Kobiety.....                                     | 2816          | x          | 17             | 35         | -18                | 20  | -                                       | 21   | -   | -1                    | -                          |
| Na 1000 ludności .....                           | x             | 5,2        | 7,3            | 11,4       | -4,1               | 6,3   | 0,2                                     | 6,6  | -   | -0,2                  | 0,2                        |
| <b>Powiat jędrzejowski .....</b>                 | <b>86886</b>  | <b>438</b> | <b>821</b>     | <b>976</b> | <b>-155</b>        | <b>657</b>                                      | <b>16</b>                               | <b>855</b>   | <b>24</b>                                 | <b>-206</b>           | <b>-8</b>                  |
| Mężczyźni.....                                   | 43012         | x          | 421            | 488        | -67                | 294   | 6                                       | 394  | 12  | -106                  | -6                         |
| Kobiety.....                                     | 43874         | x          | 400            | 488        | -88                | 363   | 10                                      | 461  | 12  | -100                  | -2                         |
| Na 1000 ludności .....                           | x             | 5,0        | 9,4            | 11,2       | -1,8               | 7,6   | 0,2                                     | 9,8  | 0,3                                       | -2,4                  | -0,1                       |
| <b>W.Imielno .....</b>                           | 4451          | 17         | 54             | 59         | -5                 | 43  | 2                                       | 42   | -   | 3                     | 2                          |
| Mężczyźni.....                                   | 2235          | x          | 25             | 26         | -1                 | 18  | 1                                       | 19   | -   | -                     | 1                          |
| Kobiety.....                                     | 2216          | x          | 29             | 33         | -4                 | 25  | 1                                       | 23   | -   | 3                     | 1                          |
| Na 1000 ludności .....                           | x             | 3,8        | 12,1           | 13,2       | -1,1               | 9,7   | 0,5                                     | 9,4  | -   | 0,7                   | 0,5                        |
| <b>M-W.Jędrzejów .....</b>                       | 28446         | 134        | 228            | 299        | -71                | 225   | 9                                       | 305  | 20  | -91                   | -11                        |
| Mężczyźni.....                                   | 13784         | x          | 112            | 164        | -52                | 97  | 3                                       | 154  | 12  | -66                   | -9                         |
| Kobiety.....                                     | 14662         | x          | 116            | 135        | -19                | 128   | 6                                       | 151  | 8   | -25                   | -2                         |
| Na 1000 ludności .....                           | x             | 4,7        | 8,0            | 10,5       | -2,5               | 7,9   | 0,3                                     | 10,7   | 0,7                                       | -3,2                  | -0,4                       |
| <b>M.Jędrzejów .....</b>                         | 15484         | 67         | 135            | 167        | -32                | 100   | 4                                       | 202  | 10  | -108                  | -6                         |
| Mężczyźni.....                                   | 7356          | x          | 68             | 95         | -27                | 52  | 2                                       | 98   | 6   | -50                   | -4                         |
| Kobiety.....                                     | 8128          | x          | 67             | 72         | -5                 | 48  | 2                                       | 104  | 4   | -58                   | -2                         |
| Na 1000 ludności .....                           | x             | 4,3        | 8,7            | 10,8       | -2,1               | 6,5   | 0,3                                     | 13,1   | 0,7                                       | -7,0                  | -0,4                       |
| <b>W.Jędrzejów .....</b>                         | 12962         | 67         | 93             | 132        | -39                | 125   | 5                                       | 103  | 10  | 17                    | -5                         |
| Mężczyźni.....                                   | 6428          | x          | 44             | 69         | -25                | 45  | 1                                       | 56   | 6   | -16                   | -5                         |
| Kobiety.....                                     | 6534          | x          | 49             | 63         | -14                | 80  | 4                                       | 47   | 4   | 33                    | -                          |
| Na 1000 ludności .....                           | x             | 5,2        | 7,2            | 10,2       | -3,0               | 9,6   | 0,4                                     | 7,9  | 0,8                                       | 1,3                   | -0,4                       |

TABL. 1 Stan, ruch naturalny i wędrówkowy ludności w 2016 r. (cd.)

| Wyszczególnienie  | Stan ludności | Mażeń-<br>stwa | Uro-<br>dzenia<br>żywe | Zgony | Przy-<br>rost<br>natu-<br>ralny | Zamel-<br>dowa-<br>nia na<br>pobyt<br>stały<br>w ruchu<br>wew-<br>nętr-<br>nym | Zamel-<br>dowa-<br>nia na<br>pobyt<br>stały<br>z zagra-<br>nicy | Wy-<br>meldo-<br>wania<br>z pobytu<br>stałego<br>w ruchu<br>wew-<br>nętr-<br>nym | Wy-<br>meldo-<br>wania<br>z pobytu<br>stałego<br>za<br>granice | Saldo<br>migracji<br>stałej | Saldo<br>migracji<br>zew-<br>nętrnej |
|---|---------------|----------------|------------------------|-------|---------------------------------|--|---|--|--|-----------------------------|--------------------------------------|
| <b>PODREGION<br/>SANDOMIERSKO-<br/>JĘDRZEJOWSKI<br/>(cd.)</b> |               |                |                        |       |                                 |  |   |  |  |                             |                                      |
| <b>Powiat jędrzejowski<br/>(cd.)</b>                          |               |                |                        |       |                                 |  |   |  |  |                             |                                      |
| <b>M-W.Małogoszcz.</b>  | 11675         | 66             | 115                    | 110   | 5                               | 83   | -   | 123  | 2  | -42                         | -2                                   |
| Mężczyźni.....  | 5839          | x              | 59                     | 59    | -                               | 43   | -   | 53   | -  | -10                         | -                                    |
| Kobiety .....   | 5836          | x              | 56                     | 51    | 5                               | 40   | -   | 70   | 2  | -32                         | -2                                   |
| Na 1000<br>ludności .....                                     | x             | 5,7            | 9,9                    | 9,5   | 0,4                             | 7,1  | -   | 10,6   | 0,2  | -3,6                        | -0,2                                 |
| <b>M.Małogoszcz .....</b>                                     | 3831          | 23             | 31                     | 38    | -7                              | 37   | -   | 55   | 2  | -20                         | -2                                   |
| Mężczyźni.....  | 1871          | x              | 16                     | 23    | -7                              | 20   | -   | 23   | -  | -3                          | -                                    |
| Kobiety .....   | 1960          | x              | 15                     | 15    | -                               | 17   | -   | 32   | 2  | -17                         | -2                                   |
| Na 1000<br>ludności .....                                     | x             | 6,0            | 8,1                    | 9,9   | -1,8                            | 9,7  | -   | 14,4   | 0,5  | -5,2                        | -0,5                                 |
| <b>W.Małogoszcz .....</b>                                     | 7844          | 43             | 84                     | 72    | 12                              | 46   | -   | 68   | -  | -22                         | -                                    |
| Mężczyźni.....  | 3968          | x              | 43                     | 36    | 7                               | 23   | -   | 30   | -  | -7                          | -                                    |
| Kobiety .....   | 3876          | x              | 41                     | 36    | 5                               | 23   | -   | 38   | -  | -15                         | -                                    |
| Na 1000<br>ludności .....                                     | x             | 5,5            | 10,8                   | 9,2   | 1,5                             | 5,9  | -   | 8,7  | -  | -2,8                        | -                                    |
| <b>W.Nagłowice .....</b>                                      | 5026          | 26             | 52                     | 78    | -26                             | 34   | 2   | 51   | -  | -15                         | 2                                    |
| Mężczyźni.....  | 2516          | x              | 24                     | 42    | -18                             | 13   | 1   | 23   | -  | -9                          | 1                                    |
| Kobiety .....   | 2510          | x              | 28                     | 36    | -8                              | 21   | 1   | 28   | -  | -6                          | 1                                    |
| Na 1000<br>ludności .....                                     | x             | 5,1            | 10,3                   | 15,4  | -5,1                            | 6,7  | 0,4   | 10,1   | -  | -3,0                        | 0,4                                  |
| <b>W.Oksa .....</b>   | 4586          | 23             | 45                     | 55    | -10                             | 30   | -   | 38   | -  | -8                          | -                                    |
| Mężczyźni.....  | 2320          | x              | 28                     | 18    | 10                              | 13   | -   | 16   | -  | -3                          | -                                    |
| Kobiety .....   | 2266          | x              | 17                     | 37    | -20                             | 17   | -   | 22   | -  | -5                          | -                                    |
| Na 1000<br>ludności .....                                     | x             | 5,0            | 9,8                    | 12,0  | -2,2                            | 6,5  | -   | 8,3  | -  | -1,7                        | -                                    |
| <b>M-W.Sędziszów...</b>                                       | 12679         | 74             | 115                    | 147   | -32                             | 93   | 1   | 131  | -  | -37                         | 1                                    |
| Mężczyźni.....  | 6292          | x              | 63                     | 77    | -14                             | 42   | -   | 51   | -  | -9                          | -                                    |
| Kobiety .....   | 6387          | x              | 52                     | 70    | -18                             | 51   | 1   | 80   | -  | -28                         | 1                                    |
| Na 1000<br>ludności .....                                     | x             | 5,9            | 9,1                    | 11,6  | -2,5                            | 7,4  | 0,1   | 10,4   | -  | -2,9                        | 0,1                                  |
| <b>M.Sędziszów .....</b>                                      | 6568          | 41             | 56                     | 60    | -4                              | 26   | -   | 84   | -  | -58                         | -                                    |
| Mężczyźni.....  | 3269          | x              | 32                     | 34    | -2                              | 12   | -   | 37   | -  | -25                         | -                                    |
| Kobiety .....   | 3299          | x              | 24                     | 26    | -2                              | 14   | -   | 47   | -  | -33                         | -                                    |
| Na 1000<br>ludności .....                                     | x             | 6,3            | 8,5                    | 9,1   | -0,6                            | 4,0  | -   | 12,8   | -  | -8,8                        | -                                    |
| <b>W.Sędziszów .....</b>                                      | 6111          | 33             | 59                     | 87    | -28                             | 67   | 1   | 47   | -  | 21                          | 1                                    |
| Mężczyźni.....  | 3023          | x              | 31                     | 43    | -12                             | 30   | -   | 14   | -  | 16                          | -                                    |
| Kobiety .....   | 3088          | x              | 28                     | 44    | -16                             | 37   | 1   | 33   | -  | 5                           | 1                                    |
| Na 1000<br>ludności .....                                     | x             | 5,4            | 9,7                    | 14,3  | -4,6                            | 11,0   | 0,2   | 7,7  | -  | 3,5                         | 0,2                                  |

TABL. 1 Stan, ruch naturalny i wędrówkowy ludności w 2016 r. (cd.)

| Wyszczególnienie                                 | Stan ludności | Małżeństwa | Urodzenia żywe | Zgony      | Przyrost naturalny | Zameldowania na pobyt stały w ruchu wewnętrznym | Zameldowania na pobyt stały z zagranicy | Wy-meldowania z pobytu stałego w ruchu wewnętrznym | Wy-meldowania z pobytu stałego za granicę | Saldo migracji stałej | Saldo migracji zewnętrznej |
|--|---------------|------------|----------------|------------|--------------------|---|---|--|---|-----------------------|----------------------------|
| <b>PODREGION SANDOMIERSKO-JĘDRZEJOWSKI (cd.)</b> |               |            |                |            |                    |   |   |  |   |                       |                            |
| <b>Powiat jędrzejowski (dok.)</b>                |               |            |                |            |                    |   |   |  |   |                       |                            |
| <b>W.Ślupia .....</b>                            | 4361          | 15         | 50             | 55         | -5                 | 41  | 2                                       | 32   | -   | 11                    | 2                          |
| Mężczyźni.....                                   | 2153          | x          | 31             | 22         | 9                  | 15  | 1                                       | 12   | -   | 4                     | 1                          |
| Kobiety.....                                     | 2208          | x          | 19             | 33         | -14                | 26  | 1                                       | 20   | -   | 7                     | 1                          |
| Na 1000 ludności .....                           | x             | 3,4        | 11,4           | 12,5       | -1,1               | 9,3   | 0,5                                     | 7,3  | -   | 2,5                   | 0,5                        |
| <b>W.Sobków .....</b>                            | 8526          | 48         | 81             | 83         | -2                 | 58  | -                                       | 57   | 1   | -                     | -1                         |
| Mężczyźni.....                                   | 4288          | x          | 40             | 35         | 5                  | 27  | -                                       | 31   | -   | -4                    | -                          |
| Kobiety.....                                     | 4238          | x          | 41             | 48         | -7                 | 31  | -                                       | 26   | 1   | 4                     | -1                         |
| Na 1000 ludności .....                           | x             | 5,6        | 9,5            | 9,7        | -0,2               | 6,8   | -                                       | 6,7  | 0,1                                       | -                     | -0,1                       |
| <b>W.Wodzisław .....</b>                         | 7136          | 35         | 81             | 90         | -9                 | 50  | -                                       | 76   | 1   | -27                   | -1                         |
| Mężczyźni.....                                   | 3585          | x          | 39             | 45         | -6                 | 26  | -                                       | 35   | -   | -9                    | -                          |
| Kobiety.....                                     | 3551          | x          | 42             | 45         | -3                 | 24  | -                                       | 41   | 1   | -18                   | -1                         |
| Na 1000 ludności .....                           | x             | 4,9        | 11,3           | 12,6       | -1,3               | 7,0   | -                                       | 10,6   | 0,1                                       | -3,8                  | -0,1                       |
| <b>Powiat kazimierski .....</b>                  | <b>34273</b>  | <b>159</b> | <b>255</b>     | <b>435</b> | <b>-180</b>        | <b>256</b>                                      | <b>13</b>                               | <b>301</b>   | <b>8</b>                                  | <b>-40</b>            | <b>5</b>                   |
| Mężczyźni.....                                   | 16839         | x          | 137            | 207        | -70                | 127   | 9                                       | 132  | 2   | 2                     | 7                          |
| Kobiety.....                                     | 17434         | x          | 118            | 228        | -110               | 129   | 4                                       | 169  | 6   | -42                   | -2                         |
| Na 1000 ludności .....                           | x             | 4,6        | 7,4            | 12,7       | -5,2               | 7,5   | 0,4                                     | 8,8  | 0,2                                       | -1,2                  | 0,2                        |
| <b>W.Bejsce.....</b>                             | 4133          | 16         | 31             | 69         | -38                | 32  | 5                                       | 26   | 8   | 3                     | -3                         |
| Mężczyźni.....                                   | 2018          | x          | 17             | 30         | -13                | 19  | 3                                       | 13   | 2   | 7                     | 1                          |
| Kobiety.....                                     | 2115          | x          | 14             | 39         | -25                | 13  | 2                                       | 13   | 6   | -4                    | -4                         |
| Na 1000 ludności .....                           | x             | 3,9        | 7,5            | 16,6       | -9,2               | 7,7   | 1,2                                     | 6,3  | 1,9                                       | 0,7                   | -0,7                       |
| <b>W.Czarnocin.....</b>                          | 3860          | 22         | 21             | 49         | -28                | 33  | -                                       | 37   | -   | -4                    | -                          |
| Mężczyźni.....                                   | 1911          | x          | 12             | 22         | -10                | 19  | -                                       | 22   | -   | -3                    | -                          |
| Kobiety.....                                     | 1949          | x          | 9              | 27         | -18                | 14  | -                                       | 15   | -   | -1                    | -                          |
| Na 1000 ludności .....                           | x             | 5,7        | 5,4            | 12,7       | -7,3               | 8,6   | -                                       | 9,6  | -   | -1,0                  | -                          |
| <b>M-W.Kazimierza Wielka .....</b>               | 16379         | 73         | 139            | 192        | -53                | 131   | 7                                       | 156  | -   | -18                   | 7                          |
| Mężczyźni.....                                   | 7970          | x          | 70             | 100        | -30                | 60  | 5                                       | 68   | -   | -3                    | 5                          |
| Kobiety.....                                     | 8409          | x          | 69             | 92         | -23                | 71  | 2                                       | 88   | -   | -15                   | 2                          |
| Na 1000 ludności .....                           | x             | 4,5        | 8,5            | 11,7       | -3,2               | 8,0   | 0,4                                     | 9,5  | -   | -1,1                  | 0,4                        |
| <b>M.Kazimierza Wielka .....</b>                 | 5643          | 20         | 49             | 44         | 5                  | 35  | 3                                       | 70   | -   | -32                   | 3                          |
| Mężczyźni.....                                   | 2684          | x          | 27             | 18         | 9                  | 14  | 2                                       | 30   | -   | -14                   | 2                          |
| Kobiety.....                                     | 2959          | x          | 22             | 26         | -4                 | 21  | 1                                       | 40   | -   | -18                   | 1                          |
| Na 1000 ludności .....                           | x             | 3,6        | 8,7            | 7,8        | 0,9                | 6,2   | 0,5                                     | 12,4   | -   | -5,7                  | 0,5                        |

TABL. 1 Stan, ruch naturalny i wędrówkowy ludności w 2016 r. (cd.)

| Wyszczególnienie                                 | Stan ludności | Małżeństwa | Urodzenia żywe | Zgony      | Przyrost naturalny | Zameldowania na pobyt stały w ruchu wewnętrznym | Zameldowania na pobyt stały z zagranicy | Wy-meldowania z pobytu stałego w ruchu wewnętrznym | Wy-meldowania z pobytu stałego za granicę | Saldo migracji stałej | Saldo migracji zewnętrznej |
|--|---------------|------------|----------------|------------|--------------------|---|---|--|---|-----------------------|----------------------------|
| <b>PODREGION SANDOMIERSKO-JĘDRZEJOWSKI (cd.)</b> |               |            |                |            |                    |   |   |  |   |                       |                            |
| <b>Powiat kazimierski (dok.)</b>                 |               |            |                |            |                    |   |   |  |   |                       |                            |
| <b>W.Kazimierza</b>                              |               |            |                |            |                    |   |   |  |   |                       |                            |
| <b>Wielka</b> .....                              | 10736         | 53         | 90             | 148        | -58                | 96  | 4                                       | 86   | -   | 14                    | 4                          |
| Mężczyźni.....                                   | 5286          | x          | 43             | 82         | -39                | 46  | 3                                       | 38   | -   | 11                    | 3                          |
| Kobiety .....                                    | 5450          | x          | 47             | 66         | -19                | 50  | 1                                       | 48   | -   | 3                     | 1                          |
| Na 1000 ludności .....                           | x             | 4,9        | 8,4            | 13,8       | -5,4               | 8,9   | 0,4                                     | 8,0  | -   | 1,3                   | 0,4                        |
| <b>W.Opatowiec</b> .....                         | 3315          | 15         | 17             | 42         | -25                | 17  | -                                       | 31   | -   | -14                   | -                          |
| Mężczyźni.....                                   | 1652          | x          | 11             | 17         | -6                 | 9   | -                                       | 14   | -   | -5                    | -                          |
| Kobiety .....                                    | 1663          | x          | 6              | 25         | -19                | 8   | -                                       | 17   | -   | -9                    | -                          |
| Na 1000 ludności .....                           | x             | 4,5        | 5,1            | 12,6       | -7,5               | 5,1   | -                                       | 9,3  | -   | -4,2                  | -                          |
| <b>M-W.Skalbmierz</b> ..                         | 6586          | 33         | 47             | 83         | -36                | 43  | 1                                       | 51   | -   | -7                    | 1                          |
| Mężczyźni.....                                   | 3288          | x          | 27             | 38         | -11                | 20  | 1                                       | 15   | -   | 6                     | 1                          |
| Kobiety .....                                    | 3298          | x          | 20             | 45         | -25                | 23  | -                                       | 36   | -   | -13                   | -                          |
| Na 1000 ludności .....                           | x             | 5,0        | 7,1            | 12,6       | -5,5               | 6,5   | 0,2                                     | 7,7  | -   | -1,1                  | 0,2                        |
| <b>M.Skalbmierz</b> .....                        | 1298          | 12         | 7              | 9          | -2                 | 9   | 1                                       | 16   | -   | -6                    | 1                          |
| Mężczyźni.....                                   | 633           | x          | 5              | 3          | 2                  | 3   | 1                                       | 1  | -   | 3                     | 1                          |
| Kobiety .....                                    | 665           | x          | 2              | 6          | -4                 | 6   | -                                       | 15   | -   | -9                    | -                          |
| Na 1000 ludności .....                           | x             | 9,4        | 5,5            | 7,0        | -1,6               | 7,0   | 0,8                                     | 12,5   | -   | -4,7                  | 0,8                        |
| <b>W.Skalbmierz</b> .....                        | 5288          | 21         | 40             | 74         | -34                | 34  | -                                       | 35   | -   | -1                    | -                          |
| Mężczyźni.....                                   | 2655          | x          | 22             | 35         | -13                | 17  | -                                       | 14   | -   | 3                     | -                          |
| Kobiety .....                                    | 2633          | x          | 18             | 39         | -21                | 17  | -                                       | 21   | -   | -4                    | -                          |
| Na 1000 ludności .....                           | x             | 4,0        | 7,5            | 13,9       | -6,4               | 6,4   | -                                       | 6,6  | -   | -0,2                  | -                          |
| <b>Powiat opatowski</b> .....                    | <b>53361</b>  | <b>253</b> | <b>409</b>     | <b>674</b> | <b>-265</b>        | <b>414</b>                                      | <b>18</b>                               | <b>586</b>   | <b>16</b>                                 | <b>-170</b>           | <b>2</b>                   |
| Mężczyźni.....                                   | 26484         | x          | 212            | 354        | -142               | 198   | 6                                       | 285  | 6   | -87                   | -                          |
| Kobiety .....                                    | 26877         | x          | 197            | 320        | -123               | 216   | 12                                      | 301  | 10  | -83                   | 2                          |
| Na 1000 ludności .....                           | x             | 4,7        | 7,6            | 12,6       | -5,0               | 7,7   | 0,3                                     | 10,9   | 0,3                                       | -3,2                  | 0,0                        |
| <b>W.Baćkowice</b> .....                         | 4919          | 27         | 39             | 66         | -27                | 28  | -                                       | 58   | -   | -30                   | -                          |
| Mężczyźni.....                                   | 2527          | x          | 20             | 37         | -17                | 12  | -                                       | 32   | -   | -20                   | -                          |
| Kobiety .....                                    | 2392          | x          | 19             | 29         | -10                | 16  | -                                       | 26   | -   | -10                   | -                          |
| Na 1000 ludności .....                           | x             | 5,5        | 7,9            | 13,4       | -5,5               | 5,7   | -                                       | 11,8   | -   | -6,1                  | -                          |
| <b>W.Iwaniska</b> .....                          | 6789          | 51         | 69             | 73         | -4                 | 45  | -                                       | 57   | -   | -12                   | -                          |
| Mężczyźni.....                                   | 3463          | x          | 36             | 50         | -14                | 23  | -                                       | 26   | -   | -3                    | -                          |
| Kobiety .....                                    | 3326          | x          | 33             | 23         | 10                 | 22  | -                                       | 31   | -   | -9                    | -                          |
| Na 1000 ludności .....                           | x             | 7,5        | 10,2           | 10,8       | -0,6               | 6,6   | -                                       | 8,4  | -   | -1,8                  | -                          |



TABL. 1 Stan, ruch naturalny i wędrówkowy ludności w 2016 r. (cd.)

| Wyszczególnienie                                 | Stan ludności | Mażeństw | Urodzenia żywe | Zgony | Przyrost naturalny | Zameldowania na pobyt stały w ruchu wewnętrznym | Zameldowania na pobyt stały z zagranicy | Wy-meldowania z pobytu stałego w ruchu wewnętrznym | Wy-meldowania z pobytu stałego za granicę | Saldo migracji stałej | Saldo migracji zewnętrznej |
|--|---------------|----------|----------------|-------|--------------------|---|---|--|---|-----------------------|----------------------------|
| <b>PODREGION SANDOMIERSKO-JĘDRZEJOWSKI (cd.)</b> |               |          |                |       |                    |   |   |  |   |                       |                            |
| <b>Powiat opatowski (cd.)</b>                    |               |          |                |       |                    |   |   |  |   |                       |                            |
| <b>W.Lipnik.....</b>                             | 5365          | 19       | 48             | 62    | -14                | 25  | 1                                       | 60   | -   | -34                   | 1                          |
| Mężczyźni.....                                   | 2672          | x        | 22             | 27    | -5                 | 8   | 1                                       | 34   | -   | -25                   | 1                          |
| Kobiety.....                                     | 2693          | x        | 26             | 35    | -9                 | 17  | -                                       | 26   | -   | -9                    | -                          |
| Na 1000 ludności.....                            | x             | 3,5      | 8,9            | 11,5  | -2,6               | 4,6   | 0,2                                     | 11,1   | -   | -6,3                  | 0,2                        |
| <b>M-W.Opatów.....</b>                           | 11930         | 49       | 72             | 148   | -76                | 88  | 1                                       | 127  | -   | -38                   | 1                          |
| Mężczyźni.....                                   | 5785          | x        | 38             | 76    | -38                | 41  | 1                                       | 55   | -   | -13                   | 1                          |
| Kobiety.....                                     | 6145          | x        | 34             | 72    | -38                | 47  | -                                       | 72   | -   | -25                   | -                          |
| Na 1000 ludności.....                            | x             | 4,1      | 6,0            | 12,4  | -6,3               | 7,4   | 0,1                                     | 10,6   | -   | -3,2                  | 0,1                        |
| <b>M.Opatów.....</b>                             | 6580          | 26       | 49             | 74    | -25                | 43  | 1                                       | 62   | -   | -18                   | 1                          |
| Mężczyźni.....                                   | 3111          | x        | 26             | 32    | -6                 | 20  | 1                                       | 22   | -   | -1                    | 1                          |
| Kobiety.....                                     | 3469          | x        | 23             | 42    | -19                | 23  | -                                       | 40   | -   | -17                   | -                          |
| Na 1000 ludności.....                            | x             | 3,9      | 7,4            | 11,2  | -3,8               | 6,5   | 0,2                                     | 9,4  | -   | -2,7                  | 0,2                        |
| <b>W.Opatów.....</b>                             | 5350          | 23       | 23             | 74    | -51                | 45  | -                                       | 65   | -   | -20                   | -                          |
| Mężczyźni.....                                   | 2674          | x        | 12             | 44    | -32                | 21  | -                                       | 33   | -   | -12                   | -                          |
| Kobiety.....                                     | 2676          | x        | 11             | 30    | -19                | 24  | -                                       | 32   | -   | -8                    | -                          |
| Na 1000 ludności.....                            | x             | 4,3      | 4,3            | 13,7  | -9,5               | 8,4   | -                                       | 12,1   | -   | -3,7                  | -                          |
| <b>M-W.Ożarów.....</b>                           | 10911         | 44       | 77             | 134   | -57                | 101   | 14                                      | 150  | 15  | -50                   | -1                         |
| Mężczyźni.....                                   | 5389          | x        | 40             | 73    | -33                | 56  | 3                                       | 72   | 6   | -19                   | -3                         |
| Kobiety.....                                     | 5522          | x        | 37             | 61    | -24                | 45  | 11                                      | 78   | 9   | -31                   | 2                          |
| Na 1000 ludności.....                            | x             | 4,0      | 7,0            | 12,2  | -5,2               | 9,2   | 1,3                                     | 13,7   | 1,4                                       | -4,6                  | -0,1                       |
| <b>M.Ożarów.....</b>                             | 4598          | 23       | 27             | 45    | -18                | 31  | 8                                       | 66   | 15  | -42                   | -7                         |
| Mężczyźni.....                                   | 2227          | x        | 17             | 24    | -7                 | 15  | 2                                       | 34   | 6   | -23                   | -4                         |
| Kobiety.....                                     | 2371          | x        | 10             | 21    | -11                | 16  | 6                                       | 32   | 9   | -19                   | -3                         |
| Na 1000 ludności.....                            | x             | 5,0      | 5,9            | 9,8   | -3,9               | 6,7   | 1,7                                     | 14,3   | 3,3                                       | -9,1                  | -1,5                       |
| <b>W.Ożarów.....</b>                             | 6313          | 21       | 50             | 89    | -39                | 70  | 6                                       | 84   | -   | -8                    | 6                          |
| Mężczyźni.....                                   | 3162          | x        | 23             | 49    | -26                | 41  | 1                                       | 38   | -   | 4                     | 1                          |
| Kobiety.....                                     | 3151          | x        | 27             | 40    | -13                | 29  | 5                                       | 46   | -   | -12                   | 5                          |
| Na 1000 ludności.....                            | x             | 3,3      | 7,9            | 14,0  | -6,1               | 11,0  | 0,9                                     | 13,2   | -   | -1,3                  | 0,9                        |
| <b>W.Sadowie.....</b>                            | 4032          | 18       | 28             | 47    | -19                | 32  | -                                       | 31   | -   | 1                     | -                          |
| Mężczyźni.....                                   | 1970          | x        | 13             | 21    | -8                 | 16  | -                                       | 17   | -   | -1                    | -                          |
| Kobiety.....                                     | 2062          | x        | 15             | 26    | -11                | 16  | -                                       | 14   | -   | 2                     | -                          |
| Na 1000 ludności.....                            | x             | 4,5      | 7,0            | 11,7  | -4,7               | 7,9   | -                                       | 7,7  | -   | 0,3                   | -                          |
| <b>W.Tarłów.....</b>                             | 5303          | 23       | 44             | 86    | -42                | 45  | 1                                       | 56   | 1   | -11                   | -                          |
| Mężczyźni.....                                   | 2630          | x        | 26             | 33    | -7                 | 19  | -                                       | 27   | -   | -8                    | -                          |
| Kobiety.....                                     | 2673          | x        | 18             | 53    | -35                | 26  | 1                                       | 29   | 1   | -3                    | -                          |
| Na 1000 ludności.....                            | x             | 4,3      | 8,2            | 16,1  | -7,8               | 8,4   | 0,2                                     | 10,5   | 0,2                                       | -2,1                  | -                          |

TABL. 1 Stan, ruch naturalny i wędrówkowy ludności w 2016 r. (cd.)

| Wyszczególnienie                                 | Stan ludności | Małżeństwa | Urodzenia żywe | Zgony      | Przyrost naturalny | Zameldowania na pobyt stały w ruchu wewnętrznym | Zameldowania na pobyt stały z zagranicy | Wy-meldowania z pobytu stałego w ruchu wewnętrznym | Wy-meldowania z pobytu stałego za granicę | Saldo migracji stałej | Saldo migracji zewnętrznej |
|--|---------------|------------|----------------|------------|--------------------|---|---|--|---|-----------------------|----------------------------|
| <b>PODREGION SANDOMIERSKO-JĘDRZEJOWSKI (cd.)</b> |               |            |                |            |                    |   |   |  |   |                       |                            |
| <b>Powiat opatowski (dok.)</b>                   |               |            |                |            |                    |   |   |  |   |                       |                            |
| <b>W.Wojciechowice</b>                           | 4112          | 22         | 32             | 58         | -26                | 50  | 1                                       | 47   | -   | 4                     | 1                          |
| Mężczyźni.....                                   | 2048          | x          | 17             | 37         | -20                | 23  | 1                                       | 22   | -   | 2                     | 1                          |
| Kobiety .....                                    | 2064          | x          | 15             | 21         | -6                 | 27  | -                                       | 25   | -   | 2                     | -                          |
| Na 1000 ludności .....                           | x             | 5,3        | 7,8            | 14,1       | -6,3               | 12,1  | 0,2                                     | 11,4   | -   | 1,0                   | 0,2                        |
| <b>Powiat pińczowski .....</b>                   | <b>39838</b>  | <b>184</b> | <b>312</b>     | <b>479</b> | <b>-167</b>        | <b>302</b>                                      | <b>16</b>                               | <b>400</b>   | <b>-</b>                                  | <b>-82</b>            | <b>16</b>                  |
| Mężczyźni.....                                   | 19691         | x          | 141            | 221        | -80                | 141   | 4                                       | 173  | -   | -28                   | 4                          |
| Kobiety .....                                    | 20147         | x          | 171            | 258        | -87                | 161   | 12                                      | 227  | -   | -54                   | 12                         |
| Na 1000 ludności .....                           | x             | 4,6        | 7,8            | 12,0       | -4,2               | 7,6   | 0,4                                     | 10,0   | -   | -2,1                  | 0,4                        |
| <b>M-W.Działoszyce</b>                           | 5107          | 19         | 40             | 72         | -32                | 37  | 1                                       | 50   | -   | -12                   | 1                          |
| Mężczyźni.....                                   | 2540          | x          | 17             | 36         | -19                | 14  | -                                       | 23   | -   | -9                    | -                          |
| Kobiety .....                                    | 2567          | x          | 23             | 36         | -13                | 23  | 1                                       | 27   | -   | -3                    | 1                          |
| Na 1000 ludności .....                           | x             | 3,7        | 7,8            | 14,1       | -6,3               | 7,2   | 0,2                                     | 9,8  | -   | -2,3                  | 0,2                        |
| <b>M.Działoszyce .....</b>                       | 926           | 3          | 4              | 11         | -7                 | 3   | -                                       | 13   | -   | -10                   | -                          |
| Mężczyźni.....                                   | 437           | x          | 3              | 9          | -6                 | 3   | -                                       | 5  | -   | -2                    | -                          |
| Kobiety .....                                    | 489           | x          | 1              | 2          | -1                 | -   | -                                       | 8  | -   | -8                    | -                          |
| Na 1000 ludności .....                           | x             | 3,2        | 4,3            | 11,8       | -7,5               | 3,2   | -                                       | 13,9   | -   | -10,7                 | -                          |
| <b>W.Działoszyce.....</b>                        | 4181          | 16         | 36             | 61         | -25                | 34  | 1                                       | 37   | -   | -2                    | 1                          |
| Mężczyźni.....                                   | 2103          | x          | 14             | 27         | -13                | 11  | -                                       | 18   | -   | -7                    | -                          |
| Kobiety .....                                    | 2078          | x          | 22             | 34         | -12                | 23  | 1                                       | 19   | -   | 5                     | 1                          |
| Na 1000 ludności .....                           | x             | 3,8        | 8,6            | 14,6       | -6,0               | 8,1   | 0,2                                     | 8,8  | -   | -0,5                  | 0,2                        |
| <b>W.Kije .....</b>                              | 4480          | 23         | 35             | 57         | -22                | 48  | 2                                       | 44   | -   | 6                     | 2                          |
| Mężczyźni.....                                   | 2228          | x          | 14             | 24         | -10                | 25  | 1                                       | 19   | -   | 7                     | 1                          |
| Kobiety .....                                    | 2252          | x          | 21             | 33         | -12                | 23  | 1                                       | 25   | -   | -1                    | 1                          |
| Na 1000 ludności .....                           | x             | 5,1        | 7,8            | 12,7       | -4,9               | 10,7  | 0,5                                     | 9,8  | -   | 1,3                   | 0,5                        |
| <b>W.Michałów .....</b>                          | 4644          | 20         | 35             | 61         | -26                | 25  | 8                                       | 57   | -   | -24                   | 8                          |
| Mężczyźni.....                                   | 2344          | x          | 15             | 29         | -14                | 9   | 1                                       | 26   | -   | -16                   | 1                          |
| Kobiety .....                                    | 2300          | x          | 20             | 32         | -12                | 16  | 7                                       | 31   | -   | -8                    | 7                          |
| Na 1000 ludności .....                           | x             | 4,3        | 7,5            | 13,0       | -5,6               | 5,3   | 1,7                                     | 12,2   | -   | -5,1                  | 1,7                        |
| <b>M-W.Pińczów .....</b>                         | 21088         | 102        | 166            | 236        | -70                | 163   | 3                                       | 215  | -   | -49                   | 3                          |
| Mężczyźni.....                                   | 10355         | x          | 73             | 114        | -41                | 81  | 1                                       | 91   | -   | -9                    | 1                          |
| Kobiety .....                                    | 10733         | x          | 93             | 122        | -29                | 82  | 2                                       | 124  | -   | -40                   | 2                          |
| Na 1000 ludności .....                           | x             | 4,8        | 7,9            | 11,2       | -3,3               | 7,7   | 0,1                                     | 10,2   | -   | -2,3                  | 0,1                        |

TABL. 1 Stan, ruch naturalny i wędrówkowy ludności w 2016 r. (cd.)

| Wyszczególnienie                                 | Stan ludności | Małżeństwa | Urodzenia żywe | Zgony      | Przyrost naturalny | Zameldowania na pobyt stały w ruchu wewnętrznym | Zameldowania na pobyt stały z zagranicy | Wymeldowania z pobytu stałego w ruchu wewnętrznym | Wymeldowania z pobytu stałego za granicę | Saldo migracji stałej | Saldo migracji zewnętrznej |
|--|---------------|------------|----------------|------------|--------------------|---|---|---|--|-----------------------|----------------------------|
| <b>PODREGION SANDOMIERSKO-JĘDRZEJOWSKI (cd.)</b> |               |            |                |            |                    |   |   |   |  |                       |                            |
| <b>Powiat pińczowski (dok.)</b>                  |               |            |                |            |                    |   |   |   |  |                       |                            |
| <b>M.Pińczów .....</b>                           | 11021         | 49         | 81             | 102        | -21                | 67  | -                                       | 134   | -  | -67                   | -                          |
| Mężczyźni.....                                   | 5312          | x          | 40             | 46         | -6                 | 31  | -                                       | 59  | -  | -28                   | -                          |
| Kobiety.....                                     | 5709          | x          | 41             | 56         | -15                | 36  | -                                       | 75  | -  | -39                   | -                          |
| Na 1000 ludności .....                           | x             | 4,4        | 7,3            | 9,2        | -1,9               | 6,1   | -                                       | 12,1  | -  | -6,1                  | -                          |
| <b>W.Pińczów .....</b>                           | 10067         | 53         | 85             | 134        | -49                | 96  | 3                                       | 81  | -  | 18                    | 3                          |
| Mężczyźni.....                                   | 5043          | x          | 33             | 68         | -35                | 50  | 1                                       | 32  | -  | 19                    | 1                          |
| Kobiety.....                                     | 5024          | x          | 52             | 66         | -14                | 46  | 2                                       | 49  | -  | -1                    | 2                          |
| Na 1000 ludności .....                           | x             | 5,3        | 8,4            | 13,3       | -4,9               | 9,5   | 0,3                                     | 8,1   | -  | 1,8                   | 0,3                        |
| <b>W.Złota .....</b>                             | 4519          | 20         | 36             | 53         | -17                | 29  | 2                                       | 34  | -  | -3                    | 2                          |
| Mężczyźni.....                                   | 2224          | x          | 22             | 18         | 4                  | 12  | 1                                       | 14  | -  | -1                    | 1                          |
| Kobiety.....                                     | 2295          | x          | 14             | 35         | -21                | 17  | 1                                       | 20  | -  | -2                    | 1                          |
| Na 1000 ludności .....                           | x             | 4,4        | 8,0            | 11,7       | -3,8               | 6,4   | 0,4                                     | 7,5   | -  | -0,7                  | 0,4                        |
| <b>Powiat sandomierski .....</b>                 | <b>78858</b>  | <b>378</b> | <b>640</b>     | <b>889</b> | <b>-249</b>        | <b>637</b>                                      | <b>11</b>                               | <b>772</b>  | <b>-</b>                                 | <b>-124</b>           | <b>11</b>                  |
| Mężczyźni.....                                   | 38403         | x          | 316            | 462        | -146               | 299   | 3                                       | 361   | -  | -59                   | 3                          |
| Kobiety.....                                     | 40455         | x          | 324            | 427        | -103               | 338   | 8                                       | 411   | -  | -65                   | 8                          |
| Na 1000 ludności .....                           | x             | 4,8        | 8,1            | 11,2       | -3,2               | 8,1   | 0,1                                     | 9,8   | -  | -1,6                  | 0,1                        |
| <b>M.Sandomierz .....</b>                        | 23993         | 106        | 188            | 239        | -51                | 205   | 5                                       | 263   | -  | -53                   | 5                          |
| Mężczyźni.....                                   | 11243         | x          | 95             | 128        | -33                | 95  | 3                                       | 124   | -  | -26                   | 3                          |
| Kobiety.....                                     | 12750         | x          | 93             | 111        | -18                | 110   | 2                                       | 139   | -  | -27                   | 2                          |
| Na 1000 ludności .....                           | x             | 4,4        | 7,8            | 9,9        | -2,1               | 8,5   | 0,2                                     | 10,9  | -  | -2,2                  | 0,2                        |
| <b>W.Dwikozy .....</b>                           | 8879          | 35         | 80             | 98         | -18                | 70  | 2                                       | 69  | -  | 3                     | 2                          |
| Mężczyźni.....                                   | 4372          | x          | 49             | 45         | 4                  | 29  | -                                       | 25  | -  | 4                     | -                          |
| Kobiety.....                                     | 4507          | x          | 31             | 53         | -22                | 41  | 2                                       | 44  | -  | -1                    | 2                          |
| Na 1000 ludności .....                           | x             | 3,9        | 9,0            | 11,0       | -2,0               | 7,9   | 0,2                                     | 7,7   | -  | 0,3                   | 0,2                        |
| <b>W.Klimontów .....</b>                         | 8220          | 41         | 79             | 99         | -20                | 42  | -                                       | 71  | -  | -29                   | -                          |
| Mężczyźni.....                                   | 4100          | x          | 30             | 47         | -17                | 21  | -                                       | 31  | -  | -10                   | -                          |
| Kobiety.....                                     | 4120          | x          | 49             | 52         | -3                 | 21  | -                                       | 40  | -  | -19                   | -                          |
| Na 1000 ludności .....                           | x             | 5,0        | 9,6            | 12,0       | -2,4               | 5,1   | -                                       | 8,6   | -  | -3,5                  | -                          |
| <b>M-W.Koprzywnica .....</b>                     | 6775          | 37         | 58             | 80         | -22                | 54  | 1                                       | 70  | -  | -15                   | 1                          |
| Mężczyźni.....                                   | 3336          | x          | 29             | 39         | -10                | 31  | -                                       | 34  | -  | -3                    | -                          |
| Kobiety.....                                     | 3439          | x          | 29             | 41         | -12                | 23  | 1                                       | 36  | -  | -12                   | 1                          |
| Na 1000 ludności .....                           | x             | 5,4        | 8,5            | 11,8       | -3,2               | 7,9   | 0,2                                     | 10,3  | -  | -2,2                  | 0,2                        |

TABL. 1 Stan, ruch naturalny i wędrówkowy ludności w 2016 r. (cd.)

| Wyszczególnienie                                 | Stan ludności | Mażeństwo | Urodzenia żywe | Zgony | Przyrost naturalny | Zameldowania na pobyt stały w ruchu wewnętrznym | Zameldowania na pobyt stały z zagranicy | Wy-meldowania z pobytu stałego w ruchu wewnętrznym | Wy-meldowania z pobytu stałego za granicę | Saldo migracji stałej | Saldo migracji zewnętrznej |
|--|---------------|-----------|----------------|-------|--------------------|---|---|--|---|-----------------------|----------------------------|
| <b>PODREGION SANDOMIERSKO-JĘDRZEJOWSKI (cd.)</b> |               |           |                |       |                    |   |   |  |   |                       |                            |
| <b>Powiat sandomierski (cd.)</b>                 |               |           |                |       |                    |   |   |  |   |                       |                            |
| <b>M.Koprzywnica ...</b>                         | 2523          | 11        | 17             | 34    | -17                | 25  | 1                                       | 24   | -   | 2                     | 1                          |
| Mężczyźni.....                                   | 1230          | x         | 7              | 17    | -10                | 14  | -                                       | 12   | -   | 2                     | -                          |
| Kobiety .....                                    | 1293          | x         | 10             | 17    | -7                 | 11  | 1                                       | 12   | -   | -                     | 1                          |
| Na 1000 ludności .....                           | x             | 4,4       | 6,7            | 13,4  | -6,7               | 9,9   | 0,4                                     | 9,5  | -   | 0,8                   | 0,4                        |
| <b>W.Koprzywnica...</b>                          | 4252          | 26        | 41             | 46    | -5                 | 29  | -                                       | 46   | -   | -17                   | -                          |
| Mężczyźni.....                                   | 2106          | x         | 22             | 22    | -                  | 17  | -                                       | 22   | -   | -5                    | -                          |
| Kobiety .....                                    | 2146          | x         | 19             | 24    | -5                 | 12  | -                                       | 24   | -   | -12                   | -                          |
| Na 1000 ludności .....                           | x             | 6,1       | 9,6            | 10,8  | -1,2               | 6,8   | -                                       | 10,8   | -   | -4,0                  | -                          |
| <b>W.Loniów .....</b>                            | 7517          | 28        | 50             | 91    | -41                | 72  | -                                       | 55   | -   | 17                    | -                          |
| Mężczyźni.....                                   | 3775          | x         | 18             | 54    | -36                | 36  | -                                       | 34   | -   | 2                     | -                          |
| Kobiety .....                                    | 3742          | x         | 32             | 37    | -5                 | 36  | -                                       | 21   | -   | 15                    | -                          |
| Na 1000 ludności .....                           | x             | 3,7       | 6,7            | 12,1  | -5,5               | 9,6   | -                                       | 7,3  | -   | 2,3                   | -                          |
| <b>W.Obrazów .....</b>                           | 6536          | 32        | 52             | 75    | -23                | 59  | 1                                       | 94   | -   | -34                   | 1                          |
| Mężczyźni.....                                   | 3214          | x         | 28             | 35    | -7                 | 26  | -                                       | 42   | -   | -16                   | -                          |
| Kobiety .....                                    | 3322          | x         | 24             | 40    | -16                | 33  | 1                                       | 52   | -   | -18                   | 1                          |
| Na 1000 ludności .....                           | x             | 4,9       | 7,9            | 11,5  | -3,5               | 9,0   | 0,2                                     | 14,4   | -   | -5,2                  | 0,2                        |
| <b>W.Samborzec .....</b>                         | 8575          | 56        | 63             | 99    | -36                | 66  | 1                                       | 84   | -   | -17                   | 1                          |
| Mężczyźni.....                                   | 4255          | x         | 32             | 49    | -17                | 32  | -                                       | 41   | -   | -9                    | -                          |
| Kobiety .....                                    | 4320          | x         | 31             | 50    | -19                | 34  | 1                                       | 43   | -   | -8                    | 1                          |
| Na 1000 ludności .....                           | x             |           |                |       |                    |   |   |  |   |                       |                            |
| <b>W.Wilczyce .....</b>                          | 3788          | 25        | 32             | 40    | -8                 | 31  | -                                       | 21   | -   | 10                    | -                          |
| Mężczyźni.....                                   | 1885          | x         | 17             | 20    | -3                 | 11  | -                                       | 10   | -   | 1                     | -                          |
| Kobiety .....                                    | 1903          | x         | 15             | 20    | -5                 | 20  | -                                       | 11   | -   | 9                     | -                          |
| Na 1000 ludności .....                           | x             | 6,6       | 8,5            | 10,6  | -2,1               | 8,2   | -                                       | 5,6  | -   | 2,7                   | -                          |
| <b>M-W.Zawichost ...</b>                         | 4575          | 18        | 38             | 68    | -30                | 38  | 1                                       | 45   | -   | -6                    | 1                          |
| Mężczyźni.....                                   | 2223          | x         | 18             | 45    | -27                | 18  | -                                       | 20   | -   | -2                    | -                          |
| Kobiety .....                                    | 2352          | x         | 20             | 23    | -3                 | 20  | 1                                       | 25   | -   | -4                    | 1                          |
| Na 1000 ludności .....                           | x             | 3,9       | 8,3            | 14,8  | -6,6               | 8,3   | 0,2                                     | 9,8  | -   | -1,3                  | 0,2                        |
| <b>M.Zawichost.....</b>                          | 1817          | 7         | 8              | 28    | -20                | 7   | -                                       | 30   | -   | -23                   | -                          |
| Mężczyźni.....                                   | 905           | x         | 3              | 17    | -14                | 4   | -                                       | 11   | -   | -7                    | -                          |
| Kobiety .....                                    | 912           | x         | 5              | 11    | -6                 | 3   | -                                       | 19   | -   | -16                   | -                          |
| Na 1000 ludności .....                           | x             | 3,8       | 4,3            | 15,2  | -10,8              | 3,8   | -                                       | 16,3   | -   | -12,5                 | -                          |

TABL. 1 Stan, ruch naturalny i wędrówkowy ludności w 2016 r. (cd.)

| Wyszczególnienie                                 | Stan ludności | Małżeństwa | Urodzenia żywe | Zgony      | Przyrost naturalny | Zameldowania na pobyt stały w ruchu wewnętrznym | Zameldowania na pobyt stały z zagranicy | Wymeldowania z pobytu stałego w ruchu wewnętrznym | Wymeldowania z pobytu stałego za granicę | Saldo migracji stałej | Saldo migracji zewnętrznej |
|--|---------------|------------|----------------|------------|--------------------|---|---|---|--|-----------------------|----------------------------|
| <b>PODREGION SANDOMIERSKO-JĘDRZEJOWSKI (cd.)</b> |               |            |                |            |                    |   |   |   |  |                       |                            |
| <b>Powiat sandomierski (dok.)</b>                |               |            |                |            |                    |   |   |   |  |                       |                            |
| <b>W.Zawichost</b> .....                         | 2758          | 11         | 30             | 40         | -10                | 31  | 1                                       | 15  | -  | 17                    | 1                          |
| Mężczyźni.....                                   | 1318          | x          | 15             | 28         | -13                | 14  | -                                       | 9   | -  | 5                     | -                          |
| Kobiety.....                                     | 1440          | x          | 15             | 12         | 3                  | 17  | 1                                       | 6   | -  | 12                    | 1                          |
| Na 1000 ludności .....                           | x             | 4,0        | 11,0           | 14,6       | -3,7               | 11,3  | 0,4                                     | 5,5   | -  | 6,2                   | 0,4                        |
| <b>Powiat staszowski</b> .....                   | <b>72797</b>  | <b>377</b> | <b>656</b>     | <b>771</b> | <b>-115</b>        | <b>538</b>                                      | <b>26</b>                               | <b>748</b>  | <b>10</b>                                | <b>-194</b>           | <b>16</b>                  |
| Mężczyźni.....                                   | 36040         | x          | 328            | 415        | -87                | 264   | 17                                      | 353   | 7  | -79                   | 10                         |
| Kobiety.....                                     | 36757         | x          | 328            | 356        | -28                | 274   | 9                                       | 395   | 3  | -115                  | 6                          |
| Na 1000 ludności .....                           | x             | 5,2        | 9,0            | 10,6       | -1,6               | 7,4   | 0,4                                     | 10,3  | 0,1                                      | -2,7                  | 0,2                        |
| <b>W.Bogoria</b> .....                           | 7870          | 47         | 69             | 71         | -2                 | 46  | -                                       | 56  | -  | -10                   | -                          |
| Mężczyźni.....                                   | 3912          | x          | 31             | 36         | -5                 | 20  | -                                       | 24  | -  | -4                    | -                          |
| Kobiety.....                                     | 3958          | x          | 38             | 35         | 3                  | 26  | -                                       | 32  | -  | -6                    | -                          |
| Na 1000 ludności .....                           | x             | 6,0        | 8,8            | 9,0        | -0,3               | 5,8   | -                                       | 7,1   | -  | -1,3                  | -                          |
| <b>W.Łubnice</b> .....                           | 4142          | 31         | 25             | 58         | -33                | 16  | 1                                       | 40  | -  | -23                   | 1                          |
| Mężczyźni.....                                   | 2042          | x          | 11             | 31         | -20                | 8   | 1                                       | 21  | -  | -12                   | 1                          |
| Kobiety.....                                     | 2100          | x          | 14             | 27         | -13                | 8   | -                                       | 19  | -  | -11                   | -                          |
| Na 1000 ludności .....                           | x             | 7,6        | 6,1            | 14,2       | -8,1               | 3,9   | 0,2                                     | 9,8   | -  | -5,6                  | 0,2                        |
| <b>W.Oleśnica</b> .....                          | 3891          | 21         | 46             | 36         | 10                 | 14  | -                                       | 50  | -  | -36                   | -                          |
| Mężczyźni.....                                   | 1933          | x          | 26             | 22         | 4                  | 8   | -                                       | 25  | -  | -17                   | -                          |
| Kobiety.....                                     | 1958          | x          | 20             | 14         | 6                  | 6   | -                                       | 25  | -  | -19                   | -                          |
| Na 1000 ludności .....                           | x             | 5,4        | 11,8           | 9,3        | 2,6                | 3,6   | -                                       | 12,9  | -  | -9,3                  | -                          |
| <b>M-W.Osiek</b> .....                           | 7764          | 35         | 94             | 92         | 2                  | 40  | 5                                       | 80  | 8  | -43                   | -3                         |
| Mężczyźni.....                                   | 3931          | x          | 42             | 53         | -11                | 19  | 3                                       | 38  | 5  | -21                   | -2                         |
| Kobiety.....                                     | 3833          | x          | 52             | 39         | 13                 | 21  | 2                                       | 42  | 3  | -22                   | -1                         |
| Na 1000 ludności .....                           | x             | 4,5        | 12,1           | 11,8       | 0,3                | 5,1   | 0,6                                     | 10,3  | 1,0                                      | -5,5                  | -0,4                       |
| <b>M.Osiek</b> .....                             | 1999          | 6          | 25             | 14         | 11                 | 12  | 2                                       | 17  | -  | -3                    | 2                          |
| Mężczyźni.....                                   | 977           | x          | 9              | 9          | -                  | 5   | 1                                       | 10  | -  | -4                    | 1                          |
| Kobiety.....                                     | 1022          | x          | 16             | 5          | 11                 | 7   | 1                                       | 7   | -  | 1                     | 1                          |
| Na 1000 ludności .....                           | x             | 3,0        | 12,5           | 7,0        | 5,5                | 6,0   | 1,0                                     | 8,5   | -  | -1,5                  | 1,0                        |
| <b>W.Osiek</b> .....                             | 5765          | 29         | 69             | 78         | -9                 | 28  | 3                                       | 63  | 8  | -40                   | -5                         |
| Mężczyźni.....                                   | 2954          | x          | 33             | 44         | -11                | 14  | 2                                       | 28  | 5  | -17                   | -3                         |
| Kobiety.....                                     | 2811          | x          | 36             | 34         | 2                  | 14  | 1                                       | 35  | 3  | -23                   | -2                         |
| Na 1000 ludności .....                           | x             | 5,0        | 11,9           | 13,5       | -1,6               | 4,8   | 0,5                                     | 10,9  | 1,4                                      | -6,9                  | -0,9                       |

TABL. 1 Stan, ruch naturalny i wędrówkowy ludności w 2016 r. (cd.)

| Wyszczególnienie                                 | Stan ludności | Małżeństwa | Urodzenia żywe | Zgony | Przyrost naturalny | Zameldowania na pobyt stały w ruchu wewnętrznym | Zameldowania na pobyt stały z zagranicy | Wy-meldowania z pobytu stałego w ruchu wewnętrznym | Wy-meldowania z pobytu stałego za granicę | Saldo migracji stałej | Saldo migracji zewnętrznej |
|--|---------------|------------|----------------|-------|--------------------|---|---|--|---|-----------------------|----------------------------|
| <b>PODREGION SANDOMIERSKO-JĘDRZEJOWSKI (cd.)</b> |               |            |                |       |                    |   |   |  |   |                       |                            |
| <b>Powiat staszowski (dok.)</b>                  |               |            |                |       |                    |   |   |  |   |                       |                            |
| <b>M-W.Połaniec .....</b>                        | 11941         | 53         | 122            | 94    | 28                 | 104   | 2                                       | 169  | 2   | -65                   | -                          |
| Mężczyźni.....                                   | 5928          | x          | 58             | 52    | 6                  | 64  | 1                                       | 82   | 2   | -19                   | -1                         |
| Kobiety .....                                    | 6013          | x          | 64             | 42    | 22                 | 40  | 1                                       | 87   | -   | -46                   | 1                          |
| Na 1000 ludności .....                           | x             | 4,4        | 10,2           | 7,9   | 2,3                | 8,7   | 0,2                                     | 14,1   | 0,2                                       | -5,4                  | -                          |
| <b>M.Połaniec.....</b>                           | 8204          | 39         | 84             | 54    | 30                 | 68  | -                                       | 146  | 2   | -80                   | -2                         |
| Mężczyźni.....                                   | 4034          | x          | 41             | 35    | 6                  | 42  | -                                       | 73   | 2   | -33                   | -2                         |
| Kobiety .....                                    | 4170          | x          | 43             | 19    | 24                 | 26  | -                                       | 73   | -   | -47                   | -                          |
| Na 1000 ludności .....                           | x             | 4,7        | 10,2           | 6,6   | 3,6                | 8,3   | -                                       | 17,7   | 0,2                                       | -9,7                  | -0,2                       |
| <b>W.Połaniec .....</b>                          | 3737          | 14         | 38             | 40    | -2                 | 36  | 2                                       | 23   | -   | 15                    | 2                          |
| Mężczyźni.....                                   | 1894          | x          | 17             | 17    | -                  | 22  | 1                                       | 9  | -   | 14                    | 1                          |
| Kobiety .....                                    | 1843          | x          | 21             | 23    | -2                 | 14  | 1                                       | 14   | -   | 1                     | 1                          |
| Na 1000 ludności .....                           | x             | 3,8        | 10,2           | 10,8  | -0,5               | 9,7   | 0,5                                     | 6,2  | -   | 4,0                   | 0,5                        |
| <b>W.Rytwiany .....</b>                          | 6357          | 27         | 47             | 74    | -27                | 73  | 8                                       | 36   | -   | 45                    | 8                          |
| Mężczyźni.....                                   | 3134          | x          | 28             | 39    | -11                | 33  | 3                                       | 16   | -   | 20                    | 3                          |
| Kobiety .....                                    | 3223          | x          | 19             | 35    | -16                | 40  | 5                                       | 20   | -   | 25                    | 5                          |
| Na 1000 ludności .....                           | x             | 4,3        | 7,4            | 11,7  | -4,3               | 11,5  | 1,3                                     | 5,7  | -   | 7,1                   | 1,3                        |
| <b>M-W.Staszów .....</b>                         | 26067         | 136        | 204            | 277   | -73                | 215   | 8                                       | 270  | -   | -47                   | 8                          |
| Mężczyźni.....                                   | 12766         | x          | 105            | 149   | -44                | 99  | 7                                       | 131  | -   | -25                   | 7                          |
| Kobiety .....                                    | 13301         | x          | 99             | 128   | -29                | 116   | 1                                       | 139  | -   | -22                   | 1                          |
| Na 1000 ludności .....                           | x             | 5,2        | 7,8            | 10,6  | -2,8               | 8,2   | 0,3                                     | 10,3   | -   | -1,8                  | 0,3                        |
| <b>M.Staszów .....</b>                           | 15085         | 69         | 102            | 118   | -16                | 115   | 8                                       | 177  | -   | -54                   | 8                          |
| Mężczyźni.....                                   | 7308          | x          | 49             | 60    | -11                | 50  | 7                                       | 88   | -   | -31                   | 7                          |
| Kobiety .....                                    | 7777          | x          | 53             | 58    | -5                 | 65  | 1                                       | 89   | -   | -23                   | 1                          |
| Na 1000 ludności .....                           | x             | 4,6        | 6,7            | 7,8   | -1,1               | 7,6   | 0,5                                     | 11,7   | -   | -3,6                  | 0,5                        |
| <b>W.Staszów.....</b>                            | 10982         | 67         | 102            | 159   | -57                | 100   | -                                       | 93   | -   | 7                     | -                          |
| Mężczyźni.....                                   | 5458          | x          | 56             | 89    | -33                | 49  | -                                       | 43   | -   | 6                     | -                          |
| Kobiety .....                                    | 5524          | x          | 46             | 70    | -24                | 51  | -                                       | 50   | -   | 1                     | -                          |
| Na 1000 ludności .....                           | x             | 6,1        | 9,3            | 14,4  | -5,2               | 9,1   | -                                       | 8,4  | -   | 0,6                   | -                          |
| <b>W.Szydłów.....</b>                            | 4765          | 27         | 49             | 69    | -20                | 30  | 2                                       | 47   | -   | -15                   | 2                          |
| Mężczyźni.....                                   | 2394          | x          | 27             | 33    | -6                 | 13  | 2                                       | 16   | -   | -1                    | 2                          |
| Kobiety .....                                    | 2371          | x          | 22             | 36    | -14                | 17  | -                                       | 31   | -   | -14                   | -                          |
| Na 1000 ludności .....                           | x             | 5,7        | 10,3           | 14,5  | -4,2               | 6,3   | 0,4                                     | 9,9  | -   | -3,2                  | 0,4                        |

TABL. 1 Stan, ruch naturalny i wędrówkowy ludności w 2016 r. (dok.)

| Wyszczególnienie   | Stan ludności | Mażeń-<br>stwa | Uro-<br>dzenia<br>żywe | Zgony      | Przy-<br>rost<br>natu-<br>ralny | Zamel-<br>dowa-<br>nia na<br>pobyt<br>stały<br>w ruchu<br>wew-<br>nętr-<br>nym | Zamel-<br>dowa-<br>nia na<br>pobyt<br>stały<br>z zagra-<br>nicy | Wy-<br>meldo-<br>wania<br>z pobytu<br>stałego<br>w ruchu<br>wew-<br>nętr-<br>nym | Wy-<br>meldo-<br>wania<br>z pobytu<br>stałego<br>za<br>granice | Saldo<br>migracji<br>stałej | Saldo<br>migracji<br>zew-<br>nętr-<br>nej |
|--|---------------|----------------|------------------------|------------|---------------------------------|--|---|--|--|-----------------------------|---|
| <b>PODREGION<br/>SANDOMIERSKO-<br/>JĘDRZEJOWSKI<br/>(dok.)</b> |               |                |                        |            |                                 |  |   |  |  |                             |   |
| <b>Powiat<br/>włoszczowski.....</b>                            | <b>45708</b>  | <b>259</b>     | <b>399</b>             | <b>562</b> | <b>-163</b>                     | <b>305</b>   | <b>5</b>  | <b>380</b>   | <b>7</b>   | <b>-77</b>                  | <b>-2</b>                                 |
| Mężczyźni.....   | 22815         | x              | 203                    | 295        | -92                             | 134  | 3   | 173  | 3  | -39                         | -   |
| Kobiety.....   | 22893         | x              | 196                    | 267        | -71                             | 171  | 2   | 207  | 4  | -38                         | -2  |
| Na 1000<br>ludności .....                                      | x             | 5,7            | 8,7                    | 12,3       | -3,6                            | 6,7  | 0,1   | 8,3  | 0,2  | -1,7                        | 0,0                                       |
| <b>W.Kluczewsko.....</b>                                       | <b>5210</b>   | <b>37</b>      | <b>47</b>              | <b>64</b>  | <b>-17</b>                      | <b>37</b>  | <b>1</b>  | <b>58</b>  | <b>2</b>   | <b>-22</b>                  | <b>-1</b>                                 |
| Mężczyźni.....   | 2647          | x              | 17                     | 40         | -23                             | 18   | 1   | 33   | 1  | -15                         | -   |
| Kobiety.....   | 2563          | x              | 30                     | 24         | 6                               | 19   | -   | 25   | 1  | -7                          | -1  |
| Na 1000<br>ludności .....                                      | x             | 7,1            | 9,0                    | 12,2       | -3,3                            | 7,1  | 0,2   | 11,1   | 0,4  | -4,2                        | -0,2                                      |
| <b>W.Krasocin.....</b>   | <b>10697</b>  | <b>60</b>      | <b>96</b>              | <b>128</b> | <b>-32</b>                      | <b>62</b>  | <b>3</b>  | <b>69</b>  | <b>2</b>   | <b>-6</b>                   | <b>1</b>                                  |
| Mężczyźni.....   | 5416          | x              | 47                     | 77         | -30                             | 25   | 2   | 23   | -  | 4                           | 2   |
| Kobiety.....   | 5281          | x              | 49                     | 51         | -2                              | 37   | 1   | 46   | 2  | -10                         | -1  |
| Na 1000<br>ludności .....                                      | x             | 5,6            | 9,0                    | 12,0       | -3,0                            | 5,8  | 0,3   | 6,5  | 0,2  | -0,6                        | 0,1                                       |
| <b>W.Moskorzew.....</b>  | <b>2761</b>   | <b>12</b>      | <b>25</b>              | <b>41</b>  | <b>-16</b>                      | <b>18</b>  | <b>-</b>  | <b>24</b>  | <b>-</b>   | <b>-6</b>                   | <b>-</b>                                  |
| Mężczyźni.....   | 1382          | x              | 11                     | 17         | -6                              | 6  | -   | 11   | -  | -5                          | -   |
| Kobiety.....   | 1379          | x              | 14                     | 24         | -10                             | 12   | -   | 13   | -  | -1                          | -   |
| Na 1000<br>ludności .....                                      | x             | 4,4            | 9,1                    | 14,9       | -5,8                            | 6,5  | -   | 8,7  | -  | -2,2                        | -   |
| <b>W.Radków.....</b>   | <b>2530</b>   | <b>12</b>      | <b>15</b>              | <b>36</b>  | <b>-21</b>                      | <b>21</b>  | <b>1</b>  | <b>26</b>  | <b>2</b>   | <b>-6</b>                   | <b>-1</b>                                 |
| Mężczyźni.....   | 1260          | x              | 8                      | 19         | -11                             | 8  | -   | 9  | 1  | -2                          | -1  |
| Kobiety.....   | 1270          | x              | 7                      | 17         | -10                             | 13   | 1   | 17   | 1  | -4                          | -   |
| Na 1000<br>ludności .....                                      | x             | 4,7            | 5,9                    | 14,2       | -8,3                            | 8,3  | 0,4   | 10,3   | 0,8  | -2,4                        | -0,4                                      |
| <b>W.Secemin.....</b>  | <b>4867</b>   | <b>29</b>      | <b>52</b>              | <b>77</b>  | <b>-25</b>                      | <b>41</b>  | <b>-</b>  | <b>34</b>  | <b>-</b>   | <b>7</b>                    | <b>-</b>                                  |
| Mężczyźni.....   | 2430          | x              | 24                     | 36         | -12                             | 22   | -   | 15   | -  | 7                           | -   |
| Kobiety.....   | 2437          | x              | 28                     | 41         | -13                             | 19   | -   | 19   | -  | -                           | -   |
| Na 1000<br>ludności .....                                      | x             | 6,0            | 10,7                   | 15,8       | -5,1                            | 8,4  | -   | 7,0  | -  | 1,4                         | -   |
| <b>M-W.Włoszczowa.</b>   | <b>19643</b>  | <b>109</b>     | <b>164</b>             | <b>216</b> | <b>-52</b>                      | <b>126</b>   | <b>-</b>  | <b>169</b>   | <b>1</b>   | <b>-44</b>                  | <b>-1</b>                                 |
| Mężczyźni.....   | 9680          | x              | 96                     | 106        | -10                             | 55   | -   | 82   | 1  | -28                         | -1  |
| Kobiety.....   | 9963          | x              | 68                     | 110        | -42                             | 71   | -   | 87   | -  | -16                         | -   |
| Na 1000<br>ludności .....                                      | x             | 5,5            | 8,3                    | 11,0       | -2,6                            | 6,4  | -   | 8,6  | 0,1  | -2,2                        | -0,1                                      |
| <b>M.Włoszczowa.....</b>                                       | <b>10165</b>  | <b>60</b>      | <b>75</b>              | <b>101</b> | <b>-26</b>                      | <b>52</b>  | <b>-</b>  | <b>105</b>   | <b>1</b>   | <b>-54</b>                  | <b>-1</b>                                 |
| Mężczyźni.....   | 4868          | x              | 42                     | 44         | -2                              | 17   | -   | 58   | 1  | -42                         | -1  |
| Kobiety.....   | 5297          | x              | 33                     | 57         | -24                             | 35   | -   | 47   | -  | -12                         | -   |
| Na 1000<br>ludności .....                                      | x             | 5,9            | 7,4                    | 9,9        | -2,6                            | 5,1  | -   | 10,3   | 0,1  | -5,3                        | -0,1                                      |
| <b>W.Włoszczowa.....</b>                                       | <b>9478</b>   | <b>49</b>      | <b>89</b>              | <b>115</b> | <b>-26</b>                      | <b>74</b>  | <b>-</b>  | <b>64</b>  | <b>-</b>   | <b>10</b>                   | <b>-</b>                                  |
| Mężczyźni.....   | 4812          | x              | 54                     | 62         | -8                              | 38   | -   | 24   | -  | 14                          | -   |
| Kobiety.....   | 4666          | x              | 35                     | 53         | -18                             | 36   | -   | 40   | -  | -4                          | -   |
| Na 1000<br>ludności .....                                      | x             | 5,2            | 9,4                    | 12,1       | -2,8                            | 7,8  | -   | 6,8  | -  | 1,1                         | -   |

TABL. 2 **Ludność według płci, miast i gmin oraz powiatów w 2016 r.**  
Stan w dniu 31 XII

| Wyszczególnienie                  | Ogółem         | Męż-<br>czyźni | Kobiety       | Miasta        |                |               | Wieś          |                |               |
|-----------------------------------|----------------|----------------|---------------|---------------|----------------|---------------|---------------|----------------|---------------|
|                                   |                |                |               | razem         | męż-<br>czyźni | kobiety       | razem         | męż-<br>czyźni | kobiety       |
| <b>WOJEWÓDZTWO .....</b>          | <b>1252900</b> | <b>610944</b>  | <b>641956</b> | <b>558422</b> | <b>264913</b>  | <b>293509</b> | <b>694478</b> | <b>346031</b>  | <b>348447</b> |
| <b>PODREGION KIELECKI.....</b>    | <b>768400</b>  | <b>372162</b>  | <b>396238</b> | <b>420928</b> | <b>199178</b>  | <b>221750</b> | <b>347472</b> | <b>172984</b>  | <b>174488</b> |
| <b>Powiat kielecki.....</b>       | <b>208977</b>  | <b>104225</b>  | <b>104752</b> | <b>13367</b>  | <b>6568</b>    | <b>6799</b>   | <b>195610</b> | <b>97657</b>   | <b>97953</b>  |
| gm. w.Bieliny .....               | 10214          | 5111           | 5103          | -             | -              | -             | 10214         | 5111           | 5103          |
| gm. m-w.Bodzentyn.....            | 11636          | 5817           | 5819          | 2241          | 1101           | 1140          | 9395          | 4716           | 4679          |
| gm. m-w.Chęciny.....              | 14992          | 7392           | 7600          | 4373          | 2164           | 2209          | 10619         | 5228           | 5391          |
| gm. m-w.Chmielnik.....            | 11417          | 5708           | 5709          | 3831          | 1833           | 1998          | 7586          | 3875           | 3711          |
| gm. m-w.Daleszyce .....           | 15688          | 7854           | 7834          | 2922          | 1470           | 1452          | 12766         | 6384           | 6382          |
| gm. w.Górno.....                  | 14126          | 7033           | 7093          | -             | -              | -             | 14126         | 7033           | 7093          |
| gm. w.Łagów .....                 | 6910           | 3525           | 3385          | -             | -              | -             | 6910          | 3525           | 3385          |
| gm. w.Łopuszno .....              | 9016           | 4527           | 4489          | -             | -              | -             | 9016          | 4527           | 4489          |
| gm. w.Masłów.....                 | 10667          | 5399           | 5268          | -             | -              | -             | 10667         | 5399           | 5268          |
| gm. w.Miedziana Góra .....        | 11304          | 5547           | 5757          | -             | -              | -             | 11304         | 5547           | 5757          |
| gm. w.Mniów .....                 | 9360           | 4590           | 4770          | -             | -              | -             | 9360          | 4590           | 4770          |
| gm. w.Morawica .....              | 16018          | 8101           | 7917          | -             | -              | -             | 16018         | 8101           | 7917          |
| gm. w.Nowa Słupia.....            | 9559           | 4763           | 4796          | -             | -              | -             | 9559          | 4763           | 4796          |
| gm. w.Piekoszów.....              | 16338          | 8056           | 8282          | -             | -              | -             | 16338         | 8056           | 8282          |
| gm. w.Pierzchnica .....           | 4781           | 2409           | 2372          | -             | -              | -             | 4781          | 2409           | 2372          |
| gm. w.Raków .....                 | 5676           | 2877           | 2799          | -             | -              | -             | 5676          | 2877           | 2799          |
| gm. w.Sitkówka-Nowiny.....        | 7728           | 3797           | 3931          | -             | -              | -             | 7728          | 3797           | 3931          |
| gm. w.Strawczyn .....             | 10567          | 5290           | 5277          | -             | -              | -             | 10567         | 5290           | 5277          |
| gm. w.Zagnańsk .....              | 12980          | 6429           | 6551          | -             | -              | -             | 12980         | 6429           | 6551          |
| <b>Powiat konecki .....</b>       | <b>81902</b>   | <b>40381</b>   | <b>41521</b>  | <b>25532</b>  | <b>12254</b>   | <b>13278</b>  | <b>56370</b>  | <b>28127</b>   | <b>28243</b>  |
| gm. w.Fałków .....                | 4572           | 2279           | 2293          | -             | -              | -             | 4572          | 2279           | 2293          |
| gm. w.Gowarczów .....             | 4664           | 2345           | 2319          | -             | -              | -             | 4664          | 2345           | 2319          |
| gm. m-w.Końskie.....              | 35917          | 17420          | 18497         | 19712         | 9438           | 10274         | 16205         | 7982           | 8223          |
| gm. w.Radoszyce .....             | 9042           | 4549           | 4493          | -             | -              | -             | 9042          | 4549           | 4493          |
| gm. w.Ruda Maleniecka .....       | 3151           | 1568           | 1583          | -             | -              | -             | 3151          | 1568           | 1583          |
| gm. w.Słupia (Konecka) .....      | 3393           | 1766           | 1627          | -             | -              | -             | 3393          | 1766           | 1627          |
| gm. w.Smyków .....                | 3794           | 1925           | 1869          | -             | -              | -             | 3794          | 1925           | 1869          |
| gm. m-w.Stąporków.....            | 17369          | 8529           | 8840          | 5820          | 2816           | 3004          | 11549         | 5713           | 5836          |
| <b>Powiat ostrowiecki .....</b>   | <b>111984</b>  | <b>53734</b>   | <b>58250</b>  | <b>76596</b>  | <b>36273</b>   | <b>40323</b>  | <b>35388</b>  | <b>17461</b>   | <b>17927</b>  |
| gm. w.Bałtów .....                | 3519           | 1724           | 1795          | -             | -              | -             | 3519          | 1724           | 1795          |
| gm. w.Bodzechów .....             | 13535          | 6666           | 6869          | -             | -              | -             | 13535         | 6666           | 6869          |
| gm. m-w.Ćmielów.....              | 7481           | 3626           | 3855          | 3051          | 1460           | 1591          | 4430          | 2166           | 2264          |
| gm. m-w.Kunów.....                | 9958           | 4919           | 5039          | 2991          | 1499           | 1492          | 6967          | 3420           | 3547          |
| m. Ostrowiec Świętokrzyski.....   | 70554          | 33314          | 37240         | 70554         | 33314          | 37240         | -             | -              | -             |
| gm. w.Waśniów .....               | 6937           | 3485           | 3452          | -             | -              | -             | 6937          | 3485           | 3452          |
| <b>Powiat skarżyski.....</b>      | <b>76384</b>   | <b>36747</b>   | <b>39637</b>  | <b>54985</b>  | <b>26213</b>   | <b>28772</b>  | <b>21399</b>  | <b>10534</b>   | <b>10865</b>  |
| gm. w.Bliżyn .....                | 8226           | 4043           | 4183          | -             | -              | -             | 8226          | 4043           | 4183          |
| gm. w.Łączna .....                | 5150           | 2555           | 2595          | -             | -              | -             | 5150          | 2555           | 2595          |
| m. Skarżysko-Kamienna .....       | 46449          | 22089          | 24360         | 46449         | 22089          | 24360         | -             | -              | -             |
| gm. w.Skarżysko Kościelne.....    | 6180           | 3043           | 3137          | -             | -              | -             | 6180          | 3043           | 3137          |
| gm. m-w.Suchedniów .....          | -              | -              | -             | -             | -              | -             | -             | -              | -             |
| <b>Powiat starachowicki .....</b> | <b>91449</b>   | <b>44294</b>   | <b>47155</b>  | <b>52744</b>  | <b>25089</b>   | <b>27655</b>  | <b>38705</b>  | <b>19205</b>   | <b>19500</b>  |
| gm. w.Brody .....                 | 11030          | 5404           | 5626          | -             | -              | -             | 11030         | 5404           | 5626          |
| gm. w.Mirzec .....                | 8321           | 4192           | 4129          | -             | -              | -             | 8321          | 4192           | 4129          |
| gm. w.Pawłów .....                | 15251          | 7635           | 7616          | -             | -              | -             | 15251         | 7635           | 7616          |
| m. Starachowice.....              | 49939          | 23703          | 26236         | 49939         | 23703          | 26236         | -             | -              | -             |
| gm. m-w.Wąchock.....              | 6908           | 3360           | 3548          | 2805          | 1386           | 1419          | 4103          | 1974           | 2129          |



TABL. 2 Ludność według płci, miast i gmin oraz powiatów w 2016 r. (cd.)  
Stan w dniu 31 XII

| Wyszczególnienie  | Ogółem        | Męż-<br>czyźni | Kobiety       | Miasta        |                |              | Wieś          |                |               |
|---|---------------|----------------|---------------|---------------|----------------|--------------|---------------|----------------|---------------|
|   |               |                |               | razem         | męż-<br>czyźni | kobiety      | razem         | męż-<br>czyźni | kobiety       |
| <b>PODREGION KIELECKI<br/>(dok.)</b>                      |               |                |               |               |                |              |               |                |               |
| <b>Miasto na prawach<br/>powiatu</b>                      |               |                |               |               |                |              |               |                |               |
| Kielce .....  | 197704        | 92781          | 104923        | 197704        | 92781          | 104923       | -             | -              | -             |
| <b>PODREGION<br/>SANDOMIERSKO-<br/>JĘDRZEJOWSKI .....</b> | <b>484500</b> | <b>238782</b>  | <b>245718</b> | <b>137494</b> | <b>65735</b>   | <b>71759</b> | <b>347006</b> | <b>173047</b>  | <b>173959</b> |
| <b>Powiat buski.....</b>                                  | <b>72779</b>  | <b>35498</b>   | <b>37281</b>  | <b>17759</b>  | <b>8270</b>    | <b>9489</b>  | <b>55020</b>  | <b>27228</b>   | <b>27792</b>  |
| gm. m-w.Busko-Zdrój .....                                 | 32612         | 15637          | 16975         | 16319         | 7564           | 8755         | 16293         | 8073           | 8220          |
| gm. w.Gnojno .....  | 4466          | 2267           | 2199          | -             | -              | -            | 4466          | 2267           | 2199          |
| gm. w.Nowy Korczyn .....                                  | 6100          | 3019           | 3081          | -             | -              | -            | 6100          | 3019           | 3081          |
| gm. w.Pacanów .....                                       | 7465          | 3631           | 3834          | -             | -              | -            | 7465          | 3631           | 3834          |
| gm. w.Solec-Zdrój.....                                    | 5092          | 2486           | 2606          | -             | -              | -            | 5092          | 2486           | 2606          |
| gm. m-w.Stopnica.....                                     | 7728          | 3832           | 3896          | 1440          | 706            | 734          | 6288          | 3126           | 3162          |
| gm. w.Tuczepy .....                                       | 3753          | 1879           | 1874          | -             | -              | -            | 3753          | 1879           | 1874          |
| gm. w.Wiślica.....  | 5563          | 2747           | 2816          | -             | -              | -            | 5563          | 2747           | 2816          |
| <b>Powiat jędrzejowski .....</b>                          | <b>86886</b>  | <b>43012</b>   | <b>43874</b>  | <b>25883</b>  | <b>12496</b>   | <b>13387</b> | <b>61003</b>  | <b>30516</b>   | <b>30487</b>  |
| gm. w.Imielno .....                                       | 4451          | 2235           | 2216          | -             | -              | -            | 4451          | 2235           | 2216          |
| gm. m-w.Jędrzejów.....                                    | 28446         | 13784          | 14662         | 15484         | 7356           | 8128         | 12962         | 6428           | 6534          |
| gm. m-w.Małogoszcz.....                                   | 11675         | 5839           | 5836          | 3831          | 1871           | 1960         | 7844          | 3968           | 3876          |
| gm. w.Nagłowice .....                                     | 5026          | 2516           | 2510          | -             | -              | -            | 5026          | 2516           | 2510          |
| gm. w.Oksa.....   | 4586          | 2320           | 2266          | -             | -              | -            | 4586          | 2320           | 2266          |
| gm. m-w.Sędziszów.....                                    | 12679         | 6292           | 6387          | 6568          | 3269           | 3299         | 6111          | 3023           | 3088          |
| gm. w.Słupia.....   | 4361          | 2153           | 2208          | -             | -              | -            | 4361          | 2153           | 2208          |
| gm. w.Sobków .....  | 8526          | 4288           | 4238          | -             | -              | -            | 8526          | 4288           | 4238          |
| gm. w.Wodzisław .....                                     | 7136          | 3585           | 3551          | -             | -              | -            | 7136          | 3585           | 3551          |
| <b>Powiat kazimierski.....</b>                            | <b>34273</b>  | <b>16839</b>   | <b>17434</b>  | <b>6941</b>   | <b>3317</b>    | <b>3624</b>  | <b>27332</b>  | <b>13522</b>   | <b>13810</b>  |
| gm. w.Bejsce .....  | 4133          | 2018           | 2115          | -             | -              | -            | 4133          | 2018           | 2115          |
| gm. w.Czarnocin.....                                      | 3860          | 1911           | 1949          | -             | -              | -            | 3860          | 1911           | 1949          |
| gm. m-w.Kazimierza Wielka                                 | 16379         | 7970           | 8409          | 5643          | 2684           | 2959         | 10736         | 5286           | 5450          |
| gm. w.Opatowiec .....                                     | 3315          | 1652           | 1663          | -             | -              | -            | 3315          | 1652           | 1663          |
| gm. m-w.Skalbmierz .....                                  | 6586          | 3288           | 3298          | 1298          | 633            | 665          | 5288          | 2655           | 2633          |
| <b>Powiat opatowski .....</b>                             | <b>53361</b>  | <b>26484</b>   | <b>26877</b>  | <b>11178</b>  | <b>5338</b>    | <b>5840</b>  | <b>42183</b>  | <b>21146</b>   | <b>21037</b>  |
| gm. w.Baćkowice.....                                      | 4919          | 2527           | 2392          | -             | -              | -            | 4919          | 2527           | 2392          |
| gm. w.Iwaniska .....                                      | 6789          | 3463           | 3326          | -             | -              | -            | 6789          | 3463           | 3326          |
| gm. w.Lipnik.....   | 5365          | 2672           | 2693          | -             | -              | -            | 5365          | 2672           | 2693          |
| gm. m-w.Opatów.....                                       | 11930         | 5785           | 6145          | 6580          | 3111           | 3469         | 5350          | 2674           | 2676          |
| gm. m-w.Ożarów.....                                       | 10911         | 5389           | 5522          | 4598          | 2227           | 2371         | 6313          | 3162           | 3151          |
| gm. w.Sadowie .....                                       | 4032          | 1970           | 2062          | -             | -              | -            | 4032          | 1970           | 2062          |
| gm. w.Tarłów .....  | 5303          | 2630           | 2673          | -             | -              | -            | 5303          | 2630           | 2673          |
| gm. w.Wojciechowice .....                                 | 4112          | 2048           | 2064          | -             | -              | -            | 4112          | 2048           | 2064          |

TABL. 2 **Ludność według płci, miast i gmin oraz powiatów w 2016 r. (dok.)**  
**Stan w dniu 31 XII**

| Wyszczególnienie   | Ogółem       | Męż-<br>czyźni | Kobiety      | Miasta       |                |              | Wieś         |                |              |
|--|--------------|----------------|--------------|--------------|----------------|--------------|--------------|----------------|--------------|
|  |              |                |              | razem        | męż-<br>czyźni | kobiety      | razem        | męż-<br>czyźni | kobiety      |
| <b>PODREGION<br/>SANDOMIERSKO-<br/>JĘDRZEJOWSKI (dok.)</b> |              |                |              |              |                |              |              |                |              |
| <b>Powiat pińczowski .....</b>                             | <b>39838</b> | <b>19691</b>   | <b>20147</b> | <b>11947</b> | <b>5749</b>    | <b>6198</b>  | <b>27891</b> | <b>13942</b>   | <b>13949</b> |
| gm. m-w.Działoszyce .....                                  | 5107         | 2540           | 2567         | 926          | 437            | 489          | 4181         | 2103           | 2078         |
| gm. w.Kije .....   | 4480         | 2228           | 2252         | -            | -              | -            | 4480         | 2228           | 2252         |
| gm. w.Michałów .....                                       | 4644         | 2344           | 2300         | -            | -              | -            | 4644         | 2344           | 2300         |
| gm. m-w.Pińczów .....                                      | 21088        | 10355          | 10733        | 11021        | 5312           | 5709         | 10067        | 5043           | 5024         |
| gm. w.Złota .....  | 4519         | 2224           | 2295         | -            | -              | -            | 4519         | 2224           | 2295         |
| <b>Powiat sandomierski .....</b>                           | <b>78858</b> | <b>38403</b>   | <b>40455</b> | <b>28333</b> | <b>13378</b>   | <b>14955</b> | <b>50525</b> | <b>25025</b>   | <b>25500</b> |
| gm. w.Dwikozy .....  | 8879         | 4372           | 4507         | -            | -              | -            | 8879         | 4372           | 4507         |
| gm. w.Klimontów .....                                      | 8220         | 4100           | 4120         | -            | -              | -            | 8220         | 4100           | 4120         |
| gm. m-w.Koprzywnica .....                                  | 6775         | 3336           | 3439         | 2523         | 1230           | 1293         | 4252         | 2106           | 2146         |
| gm. w.Łoniów .....   | 7517         | 3775           | 3742         | -            | -              | -            | 7517         | 3775           | 3742         |
| gm. w.Obrazów .....  | 6536         | 3214           | 3322         | -            | -              | -            | 6536         | 3214           | 3322         |
| gm. w.Samborzec .....                                      | 8575         | 4255           | 4320         | -            | -              | -            | 8575         | 4255           | 4320         |
| m. Sandomierz .....  | 23993        | 11243          | 12750        | 23993        | 11243          | 12750        | -            | -              | -            |
| gm. w.Wilczyce .....                                       | 3788         | 1885           | 1903         | -            | -              | -            | 3788         | 1885           | 1903         |
| gm. m-w.Zawichost .....                                    | 4575         | 2223           | 2352         | 1817         | 905            | 912          | 2758         | 1318           | 1440         |
| <b>Powiat staszowski .....</b>                             | <b>72797</b> | <b>36040</b>   | <b>36757</b> | <b>25288</b> | <b>12319</b>   | <b>12969</b> | <b>47509</b> | <b>23721</b>   | <b>23788</b> |
| gm. w.Bogoria .....  | 7870         | 3912           | 3958         | -            | -              | -            | 7870         | 3912           | 3958         |
| gm. w.Łubnice .....  | 4142         | 2042           | 2100         | -            | -              | -            | 4142         | 2042           | 2100         |
| gm. w.Oleśnica .....                                       | 3891         | 1933           | 1958         | -            | -              | -            | 3891         | 1933           | 1958         |
| gm. m-w.Osiek .....  | 7764         | 3931           | 3833         | 1999         | 977            | 1022         | 5765         | 2954           | 2811         |
| gm. m-w.Połaniec .....                                     | 11941        | 5928           | 6013         | 8204         | 4034           | 4170         | 3737         | 1894           | 1843         |
| gm. w.Rytwiany .....                                       | 6357         | 3134           | 3223         | -            | -              | -            | 6357         | 3134           | 3223         |
| gm. m-w.Staszów .....                                      | 26067        | 12766          | 13301        | 15085        | 7308           | 7777         | 10982        | 5458           | 5524         |
| gm. w.Szydłów .....  | 4765         | 2394           | 2371         | -            | -              | -            | 4765         | 2394           | 2371         |
| <b>Powiat włoszczowski .....</b>                           | <b>45708</b> | <b>22815</b>   | <b>22893</b> | <b>10165</b> | <b>4868</b>    | <b>5297</b>  | <b>35543</b> | <b>17947</b>   | <b>17596</b> |
| gm. w.Kluczewsko .....                                     | 5210         | 2647           | 2563         | -            | -              | -            | 5210         | 2647           | 2563         |
| gm. w.Krasocin .....                                       | 10697        | 5416           | 5281         | -            | -              | -            | 10697        | 5416           | 5281         |
| gm. w.Moskorzew .....                                      | 2761         | 1382           | 1379         | -            | -              | -            | 2761         | 1382           | 1379         |
| gm. w.Radków .....   | 2530         | 1260           | 1270         | -            | -              | -            | 2530         | 1260           | 1270         |
| gm. w.Secemin .....  | 4867         | 2430           | 2437         | -            | -              | -            | 4867         | 2430           | 2437         |
| gm. m-w.Włoszczowa .....                                   | 19643        | 9680           | 9963         | 10165        | 4868           | 5297         | 9478         | 4812           | 4666         |

**TABL. 3 Ludność według płci i wieku w 2016 r.**  
**Stan w dniu 31 XII**

| Wiek                     | Ogółem         | Mężczyźni     | Kobiety       | Miasta        |               |               | Wieś          |               |               |
|--------------------------|----------------|---------------|---------------|---------------|---------------|---------------|---------------|---------------|---------------|
|                          |                |               |               | razem         | mężczyźni     | kobiety       | razem         | mężczyźni     | kobiety       |
| <b>WOJEWÓDZTWO .....</b> | <b>1252900</b> | <b>610944</b> | <b>641956</b> | <b>558422</b> | <b>264913</b> | <b>293509</b> | <b>694478</b> | <b>346031</b> | <b>348447</b> |
| 0-4 lata.....            | 53705          | 27555         | 26150         | 22597         | 11605         | 10992         | 31108         | 15950         | 15158         |
| 0.....                   | 10428          | 5337          | 5091          | 4413          | 2285          | 2128          | 6015          | 3052          | 2963          |
| 1.....                   | 10598          | 5326          | 5272          | 4514          | 2233          | 2281          | 6084          | 3093          | 2991          |
| 2.....                   | 10686          | 5436          | 5250          | 4512          | 2295          | 2217          | 6174          | 3141          | 3033          |
| 3.....                   | 10596          | 5486          | 5110          | 4366          | 2266          | 2100          | 6230          | 3220          | 3010          |
| 4.....                   | 11397          | 5970          | 5427          | 4792          | 2526          | 2266          | 6605          | 3444          | 3161          |
| 5-9 .....                | 62115          | 31910         | 30205         | 25711         | 13208         | 12503         | 36404         | 18702         | 17702         |
| 5.....                   | 11743          | 6076          | 5667          | 4850          | 2477          | 2373          | 6893          | 3599          | 3294          |
| 6.....                   | 12193          | 6272          | 5921          | 5120          | 2695          | 2425          | 7073          | 3577          | 3496          |
| 7.....                   | 12963          | 6668          | 6295          | 5415          | 2792          | 2623          | 7548          | 3876          | 3672          |
| 8.....                   | 12998          | 6642          | 6356          | 5413          | 2722          | 2691          | 7585          | 3920          | 3665          |
| 9.....                   | 12218          | 6252          | 5966          | 4913          | 2522          | 2391          | 7305          | 3730          | 3575          |
| 10-14 .....              | 56483          | 28776         | 27707         | 22451         | 11553         | 10898         | 34032         | 17223         | 16809         |
| 10.....                  | 11293          | 5800          | 5493          | 4515          | 2359          | 2156          | 6778          | 3441          | 3337          |
| 11.....                  | 11321          | 5767          | 5554          | 4557          | 2371          | 2186          | 6764          | 3396          | 3368          |
| 12.....                  | 11106          | 5640          | 5466          | 4448          | 2248          | 2200          | 6658          | 3392          | 3266          |
| 13.....                  | 11253          | 5699          | 5554          | 4490          | 2304          | 2186          | 6763          | 3395          | 3368          |
| 14.....                  | 11510          | 5870          | 5640          | 4441          | 2271          | 2170          | 7069          | 3599          | 3470          |
| 15-19 .....              | 63610          | 32765         | 30845         | 24929         | 12868         | 12061         | 38681         | 19897         | 18784         |
| 15.....                  | 12075          | 6285          | 5790          | 4732          | 2488          | 2244          | 7343          | 3797          | 3546          |
| 16.....                  | 12237          | 6251          | 5986          | 4877          | 2488          | 2389          | 7360          | 3763          | 3597          |
| 17.....                  | 12471          | 6471          | 6000          | 4929          | 2571          | 2358          | 7542          | 3900          | 3642          |
| 18.....                  | 13268          | 6892          | 6376          | 5178          | 2666          | 2512          | 8090          | 4226          | 3864          |
| 19.....                  | 13559          | 6866          | 6693          | 5213          | 2655          | 2558          | 8346          | 4211          | 4135          |
| 20-24 .....              | 78708          | 39977         | 38731         | 29095         | 14738         | 14357         | 49613         | 25239         | 24374         |
| 20.....                  | 14291          | 7224          | 7067          | 5404          | 2702          | 2702          | 8887          | 4522          | 4365          |
| 21.....                  | 14691          | 7465          | 7226          | 5166          | 2652          | 2514          | 9525          | 4813          | 4712          |
| 22.....                  | 15694          | 8056          | 7638          | 5793          | 3004          | 2789          | 9901          | 5052          | 4849          |
| 23.....                  | 16482          | 8401          | 8081          | 6051          | 3081          | 2970          | 10431         | 5320          | 5111          |
| 24.....                  | 17550          | 8831          | 8719          | 6681          | 3299          | 3382          | 10869         | 5532          | 5337          |
| 25-29 .....              | 89017          | 46236         | 42781         | 37350         | 19099         | 18251         | 51667         | 27137         | 24530         |
| 25.....                  | 17947          | 9284          | 8663          | 7164          | 3627          | 3537          | 10783         | 5657          | 5126          |
| 26.....                  | 17818          | 9208          | 8610          | 7342          | 3775          | 3567          | 10476         | 5433          | 5043          |
| 27.....                  | 17786          | 9281          | 8505          | 7461          | 3838          | 3623          | 10325         | 5443          | 4882          |
| 28.....                  | 17890          | 9213          | 8677          | 7758          | 3959          | 3799          | 10132         | 5254          | 4878          |
| 29.....                  | 17576          | 9250          | 8326          | 7625          | 3900          | 3725          | 9951          | 5350          | 4601          |
| 30-34 .....              | 99487          | 51650         | 47837         | 45344         | 23206         | 22138         | 54143         | 28444         | 25699         |
| 30.....                  | 18362          | 9552          | 8810          | 8242          | 4205          | 4037          | 10120         | 5347          | 4773          |
| 31.....                  | 19674          | 10224         | 9450          | 8847          | 4605          | 4242          | 10827         | 5619          | 5208          |
| 32.....                  | 20354          | 10550         | 9804          | 9324          | 4772          | 4552          | 11030         | 5778          | 5252          |
| 33.....                  | 20767          | 10768         | 9999          | 9538          | 4844          | 4694          | 11229         | 5924          | 5305          |
| 34.....                  | 20330          | 10556         | 9774          | 9393          | 4780          | 4613          | 10937         | 5776          | 5161          |
| 35-39 .....              | 96669          | 50024         | 46645         | 45077         | 23008         | 22069         | 51592         | 27016         | 24576         |
| 35.....                  | 19242          | 9967          | 9275          | 9039          | 4578          | 4461          | 10203         | 5389          | 4814          |
| 36.....                  | 19672          | 10137         | 9535          | 9117          | 4611          | 4506          | 10555         | 5526          | 5029          |
| 37.....                  | 19537          | 10028         | 9509          | 9147          | 4720          | 4427          | 10390         | 5308          | 5082          |
| 38.....                  | 19231          | 10021         | 9210          | 8964          | 4630          | 4334          | 10267         | 5391          | 4876          |
| 39.....                  | 18987          | 9871          | 9116          | 8810          | 4469          | 4341          | 10177         | 5402          | 4775          |

**TABL. 3 Ludność według płci i wieku w 2016 r. (cd.)**  
**Stan w dniu 31 XII**

| Wiek                     | Ogółem | Mężczyźni | Kobiety | Miasta |           |         | Wieś  |           |         |
|--------------------------|--------|-----------|---------|--------|-----------|---------|-------|-----------|---------|
|                          |        |           |         | razem  | mężczyźni | kobiety | razem | mężczyźni | kobiety |
| <b>WOJEWÓDZTWO (cd.)</b> |        |           |         |        |           |         |       |           |         |
| 40-44 .....              | 89023  | 45825     | 43198   | 39671  | 20085     | 19586   | 49352 | 25740     | 23612   |
| 40 .....                 | 18885  | 9672      | 9213    | 8569   | 4337      | 4232    | 10316 | 5335      | 4981    |
| 41 .....                 | 18385  | 9559      | 8826    | 8347   | 4245      | 4102    | 10038 | 5314      | 4724    |
| 42 .....                 | 17853  | 9235      | 8618    | 7940   | 3993      | 3947    | 9913  | 5242      | 4671    |
| 43 .....                 | 17206  | 8897      | 8309    | 7536   | 3821      | 3715    | 9670  | 5076      | 4594    |
| 44 .....                 | 16694  | 8462      | 8232    | 7279   | 3689      | 3590    | 9415  | 4773      | 4642    |
| 45-49 .....              | 76670  | 38726     | 37944   | 32650  | 15894     | 16756   | 44020 | 22832     | 21188   |
| 45 .....                 | 16134  | 8187      | 7947    | 6874   | 3396      | 3478    | 9260  | 4791      | 4469    |
| 46 .....                 | 15664  | 7954      | 7710    | 6655   | 3251      | 3404    | 9009  | 4703      | 4306    |
| 47 .....                 | 15223  | 7712      | 7511    | 6448   | 3193      | 3255    | 8775  | 4519      | 4256    |
| 48 .....                 | 14899  | 7531      | 7368    | 6382   | 3129      | 3253    | 8517  | 4402      | 4115    |
| 49 .....                 | 14750  | 7342      | 7408    | 6291   | 2925      | 3366    | 8459  | 4417      | 4042    |
| 50-54 .....              | 77288  | 38767     | 38521   | 34114  | 16108     | 18006   | 43174 | 22659     | 20515   |
| 50 .....                 | 14822  | 7481      | 7341    | 6382   | 3097      | 3285    | 8440  | 4384      | 4056    |
| 51 .....                 | 15048  | 7642      | 7406    | 6577   | 3147      | 3430    | 8471  | 4495      | 3976    |
| 52 .....                 | 15545  | 7807      | 7738    | 6970   | 3265      | 3705    | 8575  | 4542      | 4033    |
| 53 .....                 | 15782  | 7920      | 7862    | 7044   | 3333      | 3711    | 8738  | 4587      | 4151    |
| 54 .....                 | 16091  | 7917      | 8174    | 7141   | 3266      | 3875    | 8950  | 4651      | 4299    |
| 55-59 .....              | 93163  | 45992     | 47171   | 44110  | 20202     | 23908   | 49053 | 25790     | 23263   |
| 55 .....                 | 17073  | 8539      | 8534    | 7861   | 3644      | 4217    | 9212  | 4895      | 4317    |
| 56 .....                 | 17931  | 8803      | 9128    | 8342   | 3800      | 4542    | 9589  | 5003      | 4586    |
| 57 .....                 | 19157  | 9450      | 9707    | 8964   | 4112      | 4852    | 10193 | 5338      | 4855    |
| 58 .....                 | 19411  | 9541      | 9870    | 9416   | 4321      | 5095    | 9995  | 5220      | 4775    |
| 59 .....                 | 19591  | 9659      | 9932    | 9527   | 4325      | 5202    | 10064 | 5334      | 4730    |
| 60-64 .....              | 94079  | 45115     | 48964   | 47638  | 21217     | 26421   | 46441 | 23898     | 22543   |
| 60 .....                 | 19419  | 9414      | 10005   | 9723   | 4347      | 5376    | 9696  | 5067      | 4629    |
| 61 .....                 | 19621  | 9493      | 10128   | 9881   | 4482      | 5399    | 9740  | 5011      | 4729    |
| 62 .....                 | 18670  | 8998      | 9672    | 9537   | 4217      | 5320    | 9133  | 4781      | 4352    |
| 63 .....                 | 18466  | 8850      | 9616    | 9451   | 4235      | 5216    | 9015  | 4615      | 4400    |
| 64 .....                 | 17903  | 8360      | 9543    | 9046   | 3936      | 5110    | 8857  | 4424      | 4433    |
| 65-69 .....              | 78056  | 35395     | 42661   | 40158  | 17284     | 22874   | 37898 | 18111     | 19787   |
| 65 .....                 | 17422  | 7991      | 9431    | 8898   | 3845      | 5053    | 8524  | 4146      | 4378    |
| 66 .....                 | 16574  | 7551      | 9023    | 8467   | 3627      | 4840    | 8107  | 3924      | 4183    |
| 67 .....                 | 15149  | 6842      | 8307    | 7799   | 3380      | 4419    | 7350  | 3462      | 3888    |
| 68 .....                 | 14824  | 6726      | 8098    | 7686   | 3285      | 4401    | 7138  | 3441      | 3697    |
| 69 .....                 | 14087  | 6285      | 7802    | 7308   | 3147      | 4161    | 6779  | 3138      | 3641    |
| 70-74 .....              | 45062  | 19055     | 26007   | 22810  | 9517      | 13293   | 22252 | 9538      | 12714   |
| 70 .....                 | 12152  | 5325      | 6827    | 6401   | 2723      | 3678    | 5751  | 2602      | 3149    |
| 71 .....                 | 9180   | 3893      | 5287    | 4703   | 2014      | 2689    | 4477  | 1879      | 2598    |
| 72 .....                 | 8884   | 3718      | 5166    | 4449   | 1830      | 2619    | 4435  | 1888      | 2547    |
| 73 .....                 | 7829   | 3239      | 4590    | 3857   | 1581      | 2276    | 3972  | 1658      | 2314    |
| 74 .....                 | 7017   | 2880      | 4137    | 3400   | 1369      | 2031    | 3617  | 1511      | 2106    |
| 75-79 .....              | 39439  | 14780     | 24659   | 18745  | 6924      | 11821   | 20694 | 7856      | 12838   |
| 75 .....                 | 7504   | 3008      | 4496    | 3578   | 1407      | 2171    | 3926  | 1601      | 2325    |
| 76 .....                 | 8392   | 3190      | 5202    | 3996   | 1484      | 2512    | 4396  | 1706      | 2690    |
| 77 .....                 | 8264   | 3035      | 5229    | 3934   | 1396      | 2538    | 4330  | 1639      | 2691    |
| 78 .....                 | 7768   | 2817      | 4951    | 3675   | 1353      | 2322    | 4093  | 1464      | 2629    |
| 79 .....                 | 7511   | 2730      | 4781    | 3562   | 1284      | 2278    | 3949  | 1446      | 2503    |

**TABL. 3 Ludność według płci i wieku w 2016 r. (cd.)**  
**Stan w dniu 31 XII**

| Wiek   | Ogółem  | Mężczyźni | Kobiety | Miasta |           |         | Wieś   |           |         |
|--|---------|-----------|---------|--------|-----------|---------|--------|-----------|---------|
|  |         |           |         | razem  | mężczyźni | kobiety | razem  | mężczyźni | kobiety |
| <b>WOJEWÓDZTWO (dok.)</b>                                  |         |           |         |        |           |         |        |           |         |
| 80-84 .....  | 31941   | 10667     | 21274   | 14591  | 5052      | 9539    | 17350  | 5615      | 11735   |
| 80.....  | 7462    | 2587      | 4875    | 3452   | 1224      | 2228    | 4010   | 1363      | 2647    |
| 81.....  | 6889    | 2309      | 4580    | 3214   | 1065      | 2149    | 3675   | 1244      | 2431    |
| 82.....  | 6403    | 2159      | 4244    | 2919   | 1023      | 1896    | 3484   | 1136      | 2348    |
| 83.....  | 5734    | 1854      | 3880    | 2611   | 902       | 1709    | 3123   | 952       | 2171    |
| 84.....  | 5453    | 1758      | 3695    | 2395   | 838       | 1557    | 3058   | 920       | 2138    |
| 85 lat i więcej.....                                       | 28385   | 7729      | 20656   | 11381  | 3345      | 8036    | 17004  | 4384      | 12620   |
| Wiek przedprodukcyjny ...                                  | 209086  | 107248    | 101838  | 85297  | 43913     | 41384   | 123789 | 63335     | 60454   |
| Wiek produkcyjny .....                                     | 771967  | 416070    | 355897  | 339019 | 178878    | 160141  | 432948 | 237192    | 195756  |
| 18-64 lata mężczyźni                                       | 416070  | 416070    | x       | 178878 | 178878    | x       | 237192 | 237192    | x       |
| 18-59 lat kobiety .....                                    | 355897  | x         | 355897  | 160141 | x         | 160141  | 195756 | x         | 195756  |
| Wiek mobilny<br>(mężczyźni i kobiety)<br>18 – 44 lata..... | 479731  | 247470    | 232261  | 206928 | 105457    | 101471  | 272803 | 142013    | 130790  |
| Wiek niemobilny .....                                      | 292236  | 168600    | 123636  | 132091 | 73421     | 58670   | 160145 | 95179     | 64966   |
| 45-64 lata mężczyźni                                       | 168600  | 168600    | x       | 73421  | 73421     | x       | 95179  | 95179     | x       |
| 45-59 lat kobiety .....                                    | 123636  | x         | 123636  | 58670  | x         | 58670   | 64966  | x         | 64966   |
| Wiek poprodukcyjny .....                                   | 271847  | 87626     | 184221  | 134106 | 42122     | 91984   | 137741 | 45504     | 92237   |
| 65 lat i więcej<br>mężczyźni.....                          | 87626   | 87626     | x       | 42122  | 42122     | x       | 45504  | 45504     | x       |
| 60 lat i więcej<br>kobiety .....                           | 184221  | x         | 184221  | 91984  | x         | 91984   | 92237  | x         | 92237   |
| Biologiczne grupy wieku                                    | 1252900 | 610944    | 641956  | 558422 | 264913    | 293509  | 694478 | 346031    | 348447  |
| 0-14 lat .....   | 172303  | 88241     | 84062   | 70759  | 36366     | 34393   | 101544 | 51875     | 49669   |
| 15-64 lat .....  | 857714  | 435077    | 422637  | 379978 | 186425    | 193553  | 477736 | 248652    | 229084  |
| 65 lat i więcej.....                                       | 222883  | 87626     | 135257  | 107685 | 42122     | 65563   | 115198 | 45504     | 69694   |
| Edukacyjne grupy wieku                                     | 282909  | 144884    | 138025  | 111344 | 57159     | 54185   | 171565 | 87725     | 83840   |
| 3-6 lat .....  | 45929   | 23804     | 22125   | 19128  | 9964      | 9164    | 26801  | 13840     | 12961   |
| 7-12 lat .....   | 71899   | 36769     | 35130   | 29261  | 15014     | 14247   | 42638  | 21755     | 20883   |
| 13-15 lat .....  | 34838   | 17854     | 16984   | 13663  | 7063      | 6600    | 21175  | 10791     | 10384   |
| 16-18 lat .....  | 37976   | 19614     | 18362   | 14984  | 7725      | 7259    | 22992  | 11889     | 11103   |
| 19-24 lat .....  | 92267   | 46843     | 45424   | 34308  | 17393     | 16915   | 57959  | 29450     | 28509   |
| Kobiety w wieku<br>rozrodczym<br>15-49 lat.....            | 287981  | x         | 287981  | 125218 | x         | 125218  | 162763 | x         | 162763  |

**TABL. 3 Ludność według płci i wieku w 2016 r. (cd.)**  
**Stan w dniu 31 XII**

| Wiek                           | Ogółem        | Mężczyźni     | Kobiety       | Miasta        |               |               | Wieś          |               |               |
|--------------------------------|---------------|---------------|---------------|---------------|---------------|---------------|---------------|---------------|---------------|
|                                |               |               |               | razem         | mężczyźni     | kobiety       | razem         | mężczyźni     | kobiety       |
| <b>PODREGION KIELECKI.....</b> | <b>768400</b> | <b>372162</b> | <b>396238</b> | <b>420928</b> | <b>199178</b> | <b>221750</b> | <b>347472</b> | <b>172984</b> | <b>174488</b> |
| 0-4 lata .....                 | 33284         | 16963         | 16321         | 17265         | 8791          | 8474          | 16019         | 8172          | 7847          |
| 0 .....                        | 6441          | 3309          | 3132          | 3369          | 1751          | 1618          | 3072          | 1558          | 1514          |
| 1 .....                        | 6594          | 3312          | 3282          | 3450          | 1724          | 1726          | 3144          | 1588          | 1556          |
| 2 .....                        | 6641          | 3316          | 3325          | 3459          | 1719          | 1740          | 3182          | 1597          | 1585          |
| 3 .....                        | 6575          | 3377          | 3198          | 3365          | 1725          | 1640          | 3210          | 1652          | 1558          |
| 4 .....                        | 7033          | 3649          | 3384          | 3622          | 1872          | 1750          | 3411          | 1777          | 1634          |
| 5-9 .....                      | 38101         | 19664         | 18437         | 19216         | 9893          | 9323          | 18885         | 9771          | 9114          |
| 5 .....                        | 7245          | 3794          | 3451          | 3603          | 1844          | 1759          | 3642          | 1950          | 1692          |
| 6 .....                        | 7470          | 3871          | 3599          | 3782          | 2003          | 1779          | 3688          | 1868          | 1820          |
| 7 .....                        | 7986          | 4111          | 3875          | 4103          | 2115          | 1988          | 3883          | 1996          | 1887          |
| 8 .....                        | 7908          | 4018          | 3890          | 4041          | 2035          | 2006          | 3867          | 1983          | 1884          |
| 9 .....                        | 7492          | 3870          | 3622          | 3687          | 1896          | 1791          | 3805          | 1974          | 1831          |
| 10-14 .....                    | 33799         | 17215         | 16584         | 16578         | 8585          | 7993          | 17221         | 8630          | 8591          |
| 10 .....                       | 6889          | 3496          | 3393          | 3379          | 1745          | 1634          | 3510          | 1751          | 1759          |
| 11 .....                       | 6773          | 3480          | 3293          | 3338          | 1748          | 1590          | 3435          | 1732          | 1703          |
| 12 .....                       | 6679          | 3388          | 3291          | 3277          | 1675          | 1602          | 3402          | 1713          | 1689          |
| 13 .....                       | 6668          | 3355          | 3313          | 3312          | 1708          | 1604          | 3356          | 1647          | 1709          |
| 14 .....                       | 6790          | 3496          | 3294          | 3272          | 1709          | 1563          | 3518          | 1787          | 1731          |
| 15-19 .....                    | 38241         | 19676         | 18565         | 18062         | 9311          | 8751          | 20179         | 10365         | 9814          |
| 15 .....                       | 7206          | 3733          | 3473          | 3480          | 1825          | 1655          | 3726          | 1908          | 1818          |
| 16 .....                       | 7376          | 3735          | 3641          | 3496          | 1784          | 1712          | 3880          | 1951          | 1929          |
| 17 .....                       | 7539          | 3936          | 3603          | 3604          | 1883          | 1721          | 3935          | 2053          | 1882          |
| 18 .....                       | 7950          | 4137          | 3813          | 3695          | 1919          | 1776          | 4255          | 2218          | 2037          |
| 19 .....                       | 8170          | 4135          | 4035          | 3787          | 1900          | 1887          | 4383          | 2235          | 2148          |
| 20-24 .....                    | 46410         | 23610         | 22800         | 21374         | 10826         | 10548         | 25036         | 12784         | 12252         |
| 20 .....                       | 8430          | 4222          | 4208          | 3943          | 1961          | 1982          | 4487          | 2261          | 2226          |
| 21 .....                       | 8618          | 4425          | 4193          | 3866          | 2004          | 1862          | 4752          | 2421          | 2331          |
| 22 .....                       | 9254          | 4773          | 4481          | 4264          | 2230          | 2034          | 4990          | 2543          | 2447          |
| 23 .....                       | 9688          | 4950          | 4738          | 4413          | 2207          | 2206          | 5275          | 2743          | 2532          |
| 24 .....                       | 10420         | 5240          | 5180          | 4888          | 2424          | 2464          | 5532          | 2816          | 2716          |
| 25-29 .....                    | 54652         | 28208         | 26444         | 28129         | 14371         | 13758         | 26523         | 13837         | 12686         |
| 25 .....                       | 10802         | 5528          | 5274          | 5325          | 2677          | 2648          | 5477          | 2851          | 2626          |
| 26 .....                       | 10932         | 5681          | 5251          | 5534          | 2848          | 2686          | 5398          | 2833          | 2565          |
| 27 .....                       | 10969         | 5677          | 5292          | 5620          | 2898          | 2722          | 5349          | 2779          | 2570          |
| 28 .....                       | 11057         | 5663          | 5394          | 5850          | 2973          | 2877          | 5207          | 2690          | 2517          |
| 29 .....                       | 10892         | 5659          | 5233          | 5800          | 2975          | 2825          | 5092          | 2684          | 2408          |
| 30-34 .....                    | 62290         | 32215         | 30075         | 34476         | 17618         | 16858         | 27814         | 14597         | 13217         |
| 30 .....                       | 11626         | 6025          | 5601          | 6338          | 3229          | 3109          | 5288          | 2796          | 2492          |
| 31 .....                       | 12315         | 6376          | 5939          | 6746          | 3494          | 3252          | 5569          | 2882          | 2687          |
| 32 .....                       | 12721         | 6526          | 6195          | 7046          | 3576          | 3470          | 5675          | 2950          | 2725          |
| 33 .....                       | 13009         | 6740          | 6269          | 7207          | 3686          | 3521          | 5802          | 3054          | 2748          |
| 34 .....                       | 12619         | 6548          | 6071          | 7139          | 3633          | 3506          | 5480          | 2915          | 2565          |
| 35-39 .....                    | 60412         | 31110         | 29302         | 34060         | 17417         | 16643         | 26352         | 13693         | 12659         |
| 35 .....                       | 12137         | 6250          | 5887          | 6915          | 3490          | 3425          | 5222          | 2760          | 2462          |
| 36 .....                       | 12367         | 6311          | 6056          | 6901          | 3520          | 3381          | 5466          | 2791          | 2675          |
| 37 .....                       | 12199         | 6234          | 5965          | 6865          | 3509          | 3356          | 5334          | 2725          | 2609          |
| 38 .....                       | 11893         | 6168          | 5725          | 6742          | 3480          | 3262          | 5151          | 2688          | 2463          |
| 39 .....                       | 11816         | 6147          | 5669          | 6637          | 3418          | 3219          | 5179          | 2729          | 2450          |

**TABL. 3 Ludność według płci i wieku w 2016 r. (cd.)**  
**Stan w dniu 31 XII**

| Wiek                            | Ogółem | Mężczyźni | Kobiety | Miasta |           |         | Wieś  |           |         |
|---------------------------------|--------|-----------|---------|--------|-----------|---------|-------|-----------|---------|
|                                 |        |           |         | razem  | mężczyźni | kobiety | razem | mężczyźni | kobiety |
| <b>PODREGION KIELECKI (cd.)</b> |        |           |         |        |           |         |       |           |         |
| 40-44 .....                     | 55011  | 28174     | 26837   | 29817  | 15088     | 14729   | 25194 | 13086     | 12108   |
| 40.....                         | 11762  | 5987      | 5775    | 6447   | 3281      | 3166    | 5315  | 2706      | 2609    |
| 41.....                         | 11442  | 5888      | 5554    | 6315   | 3192      | 3123    | 5127  | 2696      | 2431    |
| 42.....                         | 10923  | 5623      | 5300    | 5938   | 3002      | 2936    | 4985  | 2621      | 2364    |
| 43.....                         | 10565  | 5428      | 5137    | 5662   | 2858      | 2804    | 4903  | 2570      | 2333    |
| 44.....                         | 10319  | 5248      | 5071    | 5455   | 2755      | 2700    | 4864  | 2493      | 2371    |
| 45-49 .....                     | 46778  | 23511     | 23267   | 24349  | 11912     | 12437   | 22429 | 11599     | 10830   |
| 45.....                         | 9841   | 4993      | 4848    | 5149   | 2567      | 2582    | 4692  | 2426      | 2266    |
| 46.....                         | 9515   | 4782      | 4733    | 4938   | 2402      | 2536    | 4577  | 2380      | 2197    |
| 47.....                         | 9297   | 4661      | 4636    | 4814   | 2387      | 2427    | 4483  | 2274      | 2209    |
| 48.....                         | 9096   | 4598      | 4498    | 4735   | 2334      | 2401    | 4361  | 2264      | 2097    |
| 49.....                         | 9029   | 4477      | 4552    | 4713   | 2222      | 2491    | 4316  | 2255      | 2061    |
| 50-54 .....                     | 47384  | 23555     | 23829   | 25310  | 11950     | 13360   | 22074 | 11605     | 10469   |
| 50.....                         | 8988   | 4494      | 4494    | 4712   | 2287      | 2425    | 4276  | 2207      | 2069    |
| 51.....                         | 9154   | 4612      | 4542    | 4850   | 2330      | 2520    | 4304  | 2282      | 2022    |
| 52.....                         | 9552   | 4745      | 4807    | 5170   | 2413      | 2757    | 4382  | 2332      | 2050    |
| 53.....                         | 9808   | 4887      | 4921    | 5218   | 2468      | 2750    | 4590  | 2419      | 2171    |
| 54.....                         | 9882   | 4817      | 5065    | 5360   | 2452      | 2908    | 4522  | 2365      | 2157    |
| 55-59 .....                     | 57840  | 27946     | 29894   | 33175  | 15110     | 18065   | 24665 | 12836     | 11829   |
| 55.....                         | 10589  | 5203      | 5386    | 5885   | 2726      | 3159    | 4704  | 2477      | 2227    |
| 56.....                         | 11149  | 5376      | 5773    | 6236   | 2858      | 3378    | 4913  | 2518      | 2395    |
| 57.....                         | 11918  | 5756      | 6162    | 6738   | 3062      | 3676    | 5180  | 2694      | 2486    |
| 58.....                         | 12035  | 5777      | 6258    | 7085   | 3234      | 3851    | 4950  | 2543      | 2407    |
| 59.....                         | 12149  | 5834      | 6315    | 7231   | 3230      | 4001    | 4918  | 2604      | 2314    |
| 60-64 .....                     | 58172  | 27264     | 30908   | 36061  | 16010     | 20051   | 22111 | 11254     | 10857   |
| 60.....                         | 12031  | 5680      | 6351    | 7325   | 3264      | 4061    | 4706  | 2416      | 2290    |
| 61.....                         | 12067  | 5723      | 6344    | 7537   | 3402      | 4135    | 4530  | 2321      | 2209    |
| 62.....                         | 11712  | 5506      | 6206    | 7295   | 3213      | 4082    | 4417  | 2293      | 2124    |
| 63.....                         | 11368  | 5342      | 6026    | 7106   | 3194      | 3912    | 4262  | 2148      | 2114    |
| 64.....                         | 10994  | 5013      | 5981    | 6798   | 2937      | 3861    | 4196  | 2076      | 2120    |
| 65-69 .....                     | 48273  | 21559     | 26714   | 30433  | 13026     | 17407   | 17840 | 8533      | 9307    |
| 65.....                         | 10841  | 4916      | 5925    | 6756   | 2917      | 3839    | 4085  | 1999      | 2086    |
| 66.....                         | 10244  | 4554      | 5690    | 6398   | 2720      | 3678    | 3846  | 1834      | 2012    |
| 67.....                         | 9428   | 4231      | 5197    | 5931   | 2574      | 3357    | 3497  | 1657      | 1840    |
| 68.....                         | 9093   | 4034      | 5059    | 5803   | 2448      | 3355    | 3290  | 1586      | 1704    |
| 69.....                         | 8667   | 3824      | 4843    | 5545   | 2367      | 3178    | 3122  | 1457      | 1665    |
| 70-74 .....                     | 27488  | 11490     | 15998   | 17390  | 7201      | 10189   | 10098 | 4289      | 5809    |
| 70.....                         | 7571   | 3260      | 4311    | 4927   | 2062      | 2865    | 2644  | 1198      | 1446    |
| 71.....                         | 5619   | 2360      | 3259    | 3601   | 1520      | 2081    | 2018  | 840       | 1178    |
| 72.....                         | 5430   | 2240      | 3190    | 3378   | 1383      | 1995    | 2052  | 857       | 1195    |
| 73.....                         | 4650   | 1922      | 2728    | 2912   | 1208      | 1704    | 1738  | 714       | 1024    |
| 74.....                         | 4218   | 1708      | 2510    | 2572   | 1028      | 1544    | 1646  | 680       | 966     |
| 75-79 .....                     | 24352  | 8958      | 15394   | 14723  | 5411      | 9312    | 9629  | 3547      | 6082    |
| 75.....                         | 4574   | 1785      | 2789    | 2760   | 1072      | 1688    | 1814  | 713       | 1101    |
| 76.....                         | 5120   | 1932      | 3188    | 3106   | 1175      | 1931    | 2014  | 757       | 1257    |
| 77.....                         | 5180   | 1850      | 3330    | 3106   | 1102      | 2004    | 2074  | 748       | 1326    |
| 78.....                         | 4854   | 1730      | 3124    | 2938   | 1055      | 1883    | 1916  | 675       | 1241    |
| 79.....                         | 4624   | 1661      | 2963    | 2813   | 1007      | 1806    | 1811  | 654       | 1157    |

**TABL. 3 Ludność według płci i wieku w 2016 r. (cd.)**  
**Stan w dniu 31 XII**

| Wiek                               | Ogółem | Mężczyźni | Kobiety | Miasta |           |         | Wieś   |           |         |
|------------------------------------|--------|-----------|---------|--------|-----------|---------|--------|-----------|---------|
|                                    |        |           |         | razem  | mężczyźni | kobiety | razem  | mężczyźni | kobiety |
| <b>PODREGION KIELECKI (cd.)</b>    |        |           |         |        |           |         |        |           |         |
| 80-84 .....                        | 19504  | 6523      | 12981   | 11481  | 3981      | 7500    | 8023   | 2542      | 5481    |
| 80 .....                           | 4572   | 1562      | 3010    | 2704   | 950       | 1754    | 1868   | 612       | 1256    |
| 81 .....                           | 4260   | 1420      | 2840    | 2502   | 843       | 1659    | 1758   | 577       | 1181    |
| 82 .....                           | 3902   | 1337      | 2565    | 2300   | 811       | 1489    | 1602   | 526       | 1076    |
| 83 .....                           | 3530   | 1138      | 2392    | 2084   | 715       | 1369    | 1446   | 423       | 1023    |
| 84 .....                           | 3240   | 1066      | 2174    | 1891   | 662       | 1229    | 1349   | 404       | 945     |
| 85 lat i więcej.....               | 16409  | 4521      | 11888   | 9029   | 2677      | 6352    | 7380   | 1844      | 5536    |
| Wiek przedprodukcyjny ...          | 127305 | 65246     | 62059   | 63639  | 32761     | 30878   | 63666  | 32485     | 31181   |
| Wiek produkcyjny .....             | 474161 | 253865    | 220296  | 254182 | 134121    | 120061  | 219979 | 119744    | 100235  |
| 18-64 lata mężczyźni               | 253865 | 253865    | x       | 134121 | 134121    | x       | 119744 | 119744    | x       |
| 18-59 lat kobiety .....            | 220296 | x         | 220296  | 120061 | x         | 120061  | 100235 | x         | 100235  |
| Wiek mobilny (mężczyźni i kobiety) |        |           |         |        |           |         |        |           |         |
| 18 – 44 lata .....                 | 294895 | 151589    | 143306  | 155338 | 79139     | 76199   | 139557 | 72450     | 67107   |
| Wiek niemobilny .....              | 179266 | 102276    | 76990   | 98844  | 54982     | 43862   | 80422  | 47294     | 33128   |
| 45-64 lata mężczyźni               | 102276 | 102276    | x       | 54982  | 54982     | x       | 47294  | 47294     | x       |
| 45-59 lat kobiety .....            | 76990  | x         | 76990   | 43862  | x         | 43862   | 33128  | x         | 33128   |
| Wiek poprodukcyjny .....           | 166934 | 53051     | 113883  | 103107 | 32296     | 70811   | 63827  | 20755     | 43072   |
| 65 lat i więcej mężczyźni .....    | 53051  | 53051     | x       | 32296  | 32296     | x       | 20755  | 20755     | x       |
| 60 lat i więcej kobiety .....      | 113883 | x         | 113883  | 70811  | x         | 70811   | 43072  | x         | 43072   |
| Biologiczne grupy wieku            | 768400 | 372162    | 396238  | 420928 | 199178    | 221750  | 347472 | 172984    | 174488  |
| 0-14 lat .....                     | 105184 | 53842     | 51342   | 53059  | 27269     | 25790   | 52125  | 26573     | 25552   |
| 15-64 lat .....                    | 527190 | 265269    | 261921  | 284813 | 139613    | 145200  | 242377 | 125656    | 116721  |
| 65 lat i więcej .....              | 136026 | 53051     | 82975   | 83056  | 32296     | 50760   | 52970  | 20755     | 32215   |
| Edukacyjne grupy wieku             | 170159 | 87191     | 82968   | 82217  | 42212     | 40005   | 87942  | 44979     | 42963   |
| 3-6 lat .....                      | 28323  | 14691     | 13632   | 14372  | 7444      | 6928    | 13951  | 7247      | 6704    |
| 7-12 lat .....                     | 43727  | 22363     | 21364   | 21825  | 11214     | 10611   | 21902  | 11149     | 10753   |
| 13-15 lat .....                    | 20664  | 10584     | 10080   | 10064  | 5242      | 4822    | 10600  | 5342      | 5258    |
| 16-18 lat .....                    | 22865  | 11808     | 11057   | 10795  | 5586      | 5209    | 12070  | 6222      | 5848    |
| 19-24 lat .....                    | 54580  | 27745     | 26835   | 25161  | 12726     | 12435   | 29419  | 15019     | 14400   |
| Kobiety w wieku rozrodczym         |        |           |         |        |           |         |        |           |         |
| 15-49 lat .....                    | 177290 | x         | 177290  | 93724  | x         | 93724   | 83566  | x         | 83566   |



**TABL. 3 Ludność według płci i wieku w 2016 r. (cd.)**  
**Stan w dniu 31 XII**

| Wiek                            | Ogółem        | Mężczyźni     | Kobiety       | Miasta       |             |             | Wieś          |              |              |
|---------------------------------|---------------|---------------|---------------|--------------|-------------|-------------|---------------|--------------|--------------|
|                                 |               |               |               | razem        | mężczyźni   | kobiety     | razem         | mężczyźni    | kobiety      |
| <b>PODREGION KIELECKI (cd.)</b> |               |               |               |              |             |             |               |              |              |
| <b>Powiat kielecki.....</b>     | <b>208977</b> | <b>104225</b> | <b>104752</b> | <b>13367</b> | <b>6568</b> | <b>6799</b> | <b>195610</b> | <b>97657</b> | <b>97953</b> |
| 0-4 lata.....                   | 10176         | 5213          | 4963          | 569          | 293         | 276         | 9607          | 4920         | 4687         |
| 0.....                          | 1983          | 1020          | 963           | 122          | 64          | 58          | 1861          | 956          | 905          |
| 1.....                          | 2053          | 1031          | 1022          | 122          | 57          | 65          | 1931          | 974          | 957          |
| 2.....                          | 1959          | 995           | 964           | 110          | 54          | 56          | 1849          | 941          | 908          |
| 3.....                          | 1995          | 1036          | 959           | 99           | 49          | 50          | 1896          | 987          | 909          |
| 4.....                          | 2186          | 1131          | 1055          | 116          | 69          | 47          | 2070          | 1062         | 1008         |
| 5-9.....                        | 11825         | 6127          | 5698          | 700          | 363         | 337         | 11125         | 5764         | 5361         |
| 5.....                          | 2326          | 1244          | 1082          | 140          | 73          | 67          | 2186          | 1171         | 1015         |
| 6.....                          | 2348          | 1171          | 1177          | 145          | 75          | 70          | 2203          | 1096         | 1107         |
| 7.....                          | 2372          | 1237          | 1135          | 150          | 83          | 67          | 2222          | 1154         | 1068         |
| 8.....                          | 2427          | 1247          | 1180          | 142          | 67          | 75          | 2285          | 1180         | 1105         |
| 9.....                          | 2352          | 1228          | 1124          | 123          | 65          | 58          | 2229          | 1163         | 1066         |
| 10-14.....                      | 10651         | 5344          | 5307          | 601          | 311         | 290         | 10050         | 5033         | 5017         |
| 10.....                         | 2195          | 1100          | 1095          | 108          | 66          | 42          | 2087          | 1034         | 1053         |
| 11.....                         | 2115          | 1069          | 1046          | 123          | 59          | 64          | 1992          | 1010         | 982          |
| 12.....                         | 2077          | 1042          | 1035          | 127          | 63          | 64          | 1950          | 979          | 971          |
| 13.....                         | 2079          | 1018          | 1061          | 126          | 65          | 61          | 1953          | 953          | 1000         |
| 14.....                         | 2185          | 1115          | 1070          | 117          | 58          | 59          | 2068          | 1057         | 1011         |
| 15-19.....                      | 12610         | 6535          | 6075          | 686          | 367         | 319         | 11924         | 6168         | 5756         |
| 15.....                         | 2286          | 1184          | 1102          | 126          | 69          | 57          | 2160          | 1115         | 1045         |
| 16.....                         | 2428          | 1243          | 1185          | 112          | 51          | 61          | 2316          | 1192         | 1124         |
| 17.....                         | 2516          | 1333          | 1183          | 143          | 78          | 65          | 2373          | 1255         | 1118         |
| 18.....                         | 2647          | 1366          | 1281          | 154          | 92          | 62          | 2493          | 1274         | 1219         |
| 19.....                         | 2733          | 1409          | 1324          | 151          | 77          | 74          | 2582          | 1332         | 1250         |
| 20-24.....                      | 15298         | 7723          | 7575          | 818          | 395         | 423         | 14480         | 7328         | 7152         |
| 20.....                         | 2763          | 1361          | 1402          | 143          | 61          | 82          | 2620          | 1300         | 1320         |
| 21.....                         | 2838          | 1428          | 1410          | 144          | 69          | 75          | 2694          | 1359         | 1335         |
| 22.....                         | 3091          | 1581          | 1510          | 174          | 95          | 79          | 2917          | 1486         | 1431         |
| 23.....                         | 3248          | 1679          | 1569          | 162          | 76          | 86          | 3086          | 1603         | 1483         |
| 24.....                         | 3358          | 1674          | 1684          | 195          | 94          | 101         | 3163          | 1580         | 1583         |
| 25-29.....                      | 16529         | 8576          | 7953          | 973          | 517         | 456         | 15556         | 8059         | 7497         |
| 25.....                         | 3392          | 1762          | 1630          | 200          | 101         | 99          | 3192          | 1661         | 1531         |
| 26.....                         | 3411          | 1782          | 1629          | 205          | 113         | 92          | 3206          | 1669         | 1537         |
| 27.....                         | 3286          | 1707          | 1579          | 176          | 99          | 77          | 3110          | 1608         | 1502         |
| 28.....                         | 3268          | 1656          | 1612          | 205          | 106         | 99          | 3063          | 1550         | 1513         |
| 29.....                         | 3172          | 1669          | 1503          | 187          | 98          | 89          | 2985          | 1571         | 1414         |
| 30-34.....                      | 17232         | 8986          | 8246          | 1130         | 573         | 557         | 16102         | 8413         | 7689         |
| 30.....                         | 3253          | 1706          | 1547          | 194          | 114         | 80          | 3059          | 1592         | 1467         |
| 31.....                         | 3418          | 1759          | 1659          | 200          | 103         | 97          | 3218          | 1656         | 1562         |
| 32.....                         | 3573          | 1855          | 1718          | 264          | 126         | 138         | 3309          | 1729         | 1580         |
| 33.....                         | 3581          | 1858          | 1723          | 223          | 115         | 108         | 3358          | 1743         | 1615         |
| 34.....                         | 3407          | 1808          | 1599          | 249          | 115         | 134         | 3158          | 1693         | 1465         |
| 35-39.....                      | 16504         | 8454          | 8050          | 1111         | 578         | 533         | 15393         | 7876         | 7517         |
| 35.....                         | 3309          | 1732          | 1577          | 261          | 136         | 125         | 3048          | 1596         | 1452         |
| 36.....                         | 3395          | 1698          | 1697          | 212          | 106         | 106         | 3183          | 1592         | 1591         |
| 37.....                         | 3367          | 1694          | 1673          | 220          | 117         | 103         | 3147          | 1577         | 1570         |
| 38.....                         | 3185          | 1651          | 1534          | 215          | 114         | 101         | 2970          | 1537         | 1433         |
| 39.....                         | 3248          | 1679          | 1569          | 203          | 105         | 98          | 3045          | 1574         | 1471         |

**TABL. 3 Ludność według płci i wieku w 2016 r. (cd.)**  
**Stan w dniu 31 XII**

| Wiek                            | Ogółem | Mężczyźni | Kobiety | Miasta |           |         | Wieś  |           |         |
|---------------------------------|--------|-----------|---------|--------|-----------|---------|-------|-----------|---------|
|                                 |        |           |         | razem  | mężczyźni | kobiety | razem | mężczyźni | kobiety |
| <b>PODREGION KIELECKI (cd.)</b> |        |           |         |        |           |         |       |           |         |
| <b>Powiat kielecki (cd.)</b>    |        |           |         |        |           |         |       |           |         |
| 40-44 .....                     | 15382  | 7865      | 7517    | 973    | 480       | 493     | 14409 | 7385      | 7024    |
| 40 .....                        | 3289   | 1663      | 1626    | 215    | 102       | 113     | 3074  | 1561      | 1513    |
| 41 .....                        | 3136   | 1581      | 1555    | 194    | 101       | 93      | 2942  | 1480      | 1462    |
| 42 .....                        | 3030   | 1559      | 1471    | 199    | 97        | 102     | 2831  | 1462      | 1369    |
| 43 .....                        | 2957   | 1561      | 1396    | 181    | 92        | 89      | 2776  | 1469      | 1307    |
| 44 .....                        | 2970   | 1501      | 1469    | 184    | 88        | 96      | 2786  | 1413      | 1373    |
| 45-49 .....                     | 13603  | 7025      | 6578    | 838    | 430       | 408     | 12765 | 6595      | 6170    |
| 45 .....                        | 2907   | 1493      | 1414    | 189    | 96        | 93      | 2718  | 1397      | 1321    |
| 46 .....                        | 2802   | 1474      | 1328    | 173    | 81        | 92      | 2629  | 1393      | 1236    |
| 47 .....                        | 2690   | 1375      | 1315    | 165    | 93        | 72      | 2525  | 1282      | 1243    |
| 48 .....                        | 2654   | 1378      | 1276    | 170    | 95        | 75      | 2484  | 1283      | 1201    |
| 49 .....                        | 2550   | 1305      | 1245    | 141    | 65        | 76      | 2409  | 1240      | 1169    |
| 50-54 .....                     | 13099  | 6834      | 6265    | 838    | 421       | 417     | 12261 | 6413      | 5848    |
| 50 .....                        | 2485   | 1274      | 1211    | 154    | 88        | 66      | 2331  | 1186      | 1145    |
| 51 .....                        | 2569   | 1362      | 1207    | 178    | 82        | 96      | 2391  | 1280      | 1111    |
| 52 .....                        | 2601   | 1380      | 1221    | 180    | 92        | 88      | 2421  | 1288      | 1133    |
| 53 .....                        | 2755   | 1440      | 1315    | 161    | 78        | 83      | 2594  | 1362      | 1232    |
| 54 .....                        | 2689   | 1378      | 1311    | 165    | 81        | 84      | 2524  | 1297      | 1227    |
| 55-59 .....                     | 14615  | 7565      | 7050    | 1017   | 515       | 502     | 13598 | 7050      | 6548    |
| 55 .....                        | 2779   | 1432      | 1347    | 206    | 92        | 114     | 2573  | 1340      | 1233    |
| 56 .....                        | 2949   | 1510      | 1439    | 194    | 102       | 92      | 2755  | 1408      | 1347    |
| 57 .....                        | 3033   | 1566      | 1467    | 187    | 85        | 102     | 2846  | 1481      | 1365    |
| 58 .....                        | 3012   | 1560      | 1452    | 224    | 126       | 98      | 2788  | 1434      | 1354    |
| 59 .....                        | 2842   | 1497      | 1345    | 206    | 110       | 96      | 2636  | 1387      | 1249    |
| 60-64 .....                     | 12953  | 6556      | 6397    | 1032   | 490       | 542     | 11921 | 6066      | 5855    |
| 60 .....                        | 2758   | 1406      | 1352    | 205    | 95        | 110     | 2553  | 1311      | 1242    |
| 61 .....                        | 2691   | 1361      | 1330    | 236    | 111       | 125     | 2455  | 1250      | 1205    |
| 62 .....                        | 2606   | 1339      | 1267    | 197    | 87        | 110     | 2409  | 1252      | 1157    |
| 63 .....                        | 2506   | 1254      | 1252    | 214    | 103       | 111     | 2292  | 1151      | 1141    |
| 64 .....                        | 2392   | 1196      | 1196    | 180    | 94        | 86      | 2212  | 1102      | 1110    |
| 65-69 .....                     | 10154  | 4934      | 5220    | 798    | 369       | 429     | 9356  | 4565      | 4791    |
| 65 .....                        | 2348   | 1178      | 1170    | 186    | 89        | 97      | 2162  | 1089      | 1073    |
| 66 .....                        | 2203   | 1052      | 1151    | 166    | 76        | 90      | 2037  | 976       | 1061    |
| 67 .....                        | 1965   | 947       | 1018    | 142    | 65        | 77      | 1823  | 882       | 941     |
| 68 .....                        | 1883   | 938       | 945     | 163    | 80        | 83      | 1720  | 858       | 862     |
| 69 .....                        | 1755   | 819       | 936     | 141    | 59        | 82      | 1614  | 760       | 854     |
| 70-74 .....                     | 5373   | 2335      | 3038    | 417    | 192       | 225     | 4956  | 2143      | 2813    |
| 70 .....                        | 1399   | 647       | 752     | 127    | 62        | 65      | 1272  | 585       | 687     |
| 71 .....                        | 1117   | 472       | 645     | 90     | 35        | 55      | 1027  | 437       | 590     |
| 72 .....                        | 1111   | 476       | 635     | 77     | 42        | 35      | 1034  | 434       | 600     |
| 73 .....                        | 935    | 402       | 533     | 75     | 33        | 42      | 860   | 369       | 491     |
| 74 .....                        | 811    | 338       | 473     | 48     | 20        | 28      | 763   | 318       | 445     |
| 75-79 .....                     | 5039   | 1848      | 3191    | 348    | 116       | 232     | 4691  | 1732      | 2959    |
| 75 .....                        | 978    | 372       | 606     | 71     | 22        | 49      | 907   | 350       | 557     |
| 76 .....                        | 1064   | 403       | 661     | 76     | 31        | 45      | 988   | 372       | 616     |
| 77 .....                        | 1079   | 396       | 683     | 72     | 21        | 51      | 1007  | 375       | 632     |
| 78 .....                        | 995    | 352       | 643     | 69     | 25        | 44      | 926   | 327       | 599     |
| 79 .....                        | 923    | 325       | 598     | 60     | 17        | 43      | 863   | 308       | 555     |

**TABL. 3 Ludność według płci i wieku w 2016 r. (cd.)**  
**Stan w dniu 31 XII**

| Wiek  | Ogółem | Mężczyźni | Kobiety | Miasta |           |         | Wieś   |           |         |
|---|--------|-----------|---------|--------|-----------|---------|--------|-----------|---------|
|   |        |           |         | razem  | mężczyźni | kobiety | razem  | mężczyźni | kobiety |
| <b>PODREGION KIELECKI (cd.)</b>                         |        |           |         |        |           |         |        |           |         |
| <b>Powiat kielecki (dok.)</b>                           |        |           |         |        |           |         |        |           |         |
| 80-84 .....   | 4117   | 1340      | 2777    | 272    | 90        | 182     | 3845   | 1250      | 2595    |
| 80.....   | 980    | 332       | 648     | 60     | 22        | 38      | 920    | 310       | 610     |
| 81.....   | 888    | 304       | 584     | 49     | 16        | 33      | 839    | 288       | 551     |
| 82.....   | 841    | 268       | 573     | 55     | 17        | 38      | 786    | 251       | 535     |
| 83.....   | 712    | 210       | 502     | 61     | 22        | 39      | 651    | 188       | 463     |
| 84.....   | 696    | 226       | 470     | 47     | 13        | 34      | 649    | 213       | 436     |
| 85 lat i więcej.....                                    | 3817   | 965       | 2852    | 246    | 68        | 178     | 3571   | 897       | 2674    |
| Wiek przedprodukcyjny ...                               | 39882  | 20444     | 19438   | 2251   | 1165      | 1086    | 37631  | 19279     | 18352   |
| Wiek produkcyjny .....                                  | 134198 | 72359     | 61839   | 8493   | 4568      | 3925    | 125705 | 67791     | 57914   |
| 18-64 lata mężczyźni                                    | 72359  | 72359     | x       | 4568   | 4568      | x       | 67791  | 67791     | x       |
| 18-59 lat kobiety .....                                 | 61839  | x         | 61839   | 3925   | x         | 3925    | 57914  | x         | 57914   |
| Wiek mobilny (mężczyźni i kobiety)<br>18 – 44 lata..... | 86325  | 44379     | 41946   | 5310   | 2712      | 2598    | 81015  | 41667     | 39348   |
| Wiek niemobilny .....                                   | 47873  | 27980     | 19893   | 3183   | 1856      | 1327    | 44690  | 26124     | 18566   |
| 45-64 lata mężczyźni                                    | 27980  | 27980     | x       | 1856   | 1856      | x       | 26124  | 26124     | x       |
| 45-59 lat kobiety .....                                 | 19893  | x         | 19893   | 1327   | x         | 1327    | 18566  | x         | 18566   |
| Wiek poprodukcyjny .....                                | 34897  | 11422     | 23475   | 2623   | 835       | 1788    | 32274  | 10587     | 21687   |
| 65 lat i więcej<br>mężczyźni.....                       | 11422  | 11422     | x       | 835    | 835       | x       | 10587  | 10587     | x       |
| 60 lat i więcej<br>kobiety .....                        | 23475  | x         | 23475   | 1788   | x         | 1788    | 21687  | x         | 21687   |
| Biologiczne grupy wieku                                 | 208977 | 104225    | 104752  | 13367  | 6568      | 6799    | 195610 | 97657     | 97953   |
| 0-14 lat .....  | 32652  | 16684     | 15968   | 1870   | 967       | 903     | 30782  | 15717     | 15065   |
| 15-64 lat .....   | 147825 | 76119     | 71706   | 9416   | 4766      | 4650    | 138409 | 71353     | 67056   |
| 65 lat i więcej.....                                    | 28500  | 11422     | 17078   | 2081   | 835       | 1246    | 26419  | 10587     | 15832   |
| Edukacyjne grupy wieku                                  | 54565  | 27896     | 26669   | 3020   | 1554      | 1466    | 51545  | 26342     | 25203   |
| 3-6 lat .....   | 8855   | 4582      | 4273    | 500    | 266       | 234     | 8355   | 4316      | 4039    |
| 7-12 lat .....  | 13538  | 6923      | 6615    | 773    | 403       | 370     | 12765  | 6520      | 6245    |
| 13-15 lat .....   | 6550   | 3317      | 3233    | 369    | 192       | 177     | 6181   | 3125      | 3056    |
| 16-18 lat .....   | 7591   | 3942      | 3649    | 409    | 221       | 188     | 7182   | 3721      | 3461    |
| 19-24 lat .....   | 18031  | 9132      | 8899    | 969    | 472       | 497     | 17062  | 8660      | 8402    |
| Kobiety w wieku<br>rozrodczym<br>15-49 lat.....         | 51994  | x         | 51994   | 3189   | x         | 3189    | 48805  | x         | 48805   |

**TABL. 3 Ludność według płci i wieku w 2016 r. (cd.)**  
**Stan w dniu 31 XII**

| Wiek                            | Ogółem       | Mężczyźni    | Kobiety      | Miasta       |              |              | Wieś         |              |              |
|---------------------------------|--------------|--------------|--------------|--------------|--------------|--------------|--------------|--------------|--------------|
|                                 |              |              |              | razem        | mężczyźni    | kobiety      | razem        | mężczyźni    | kobiety      |
| <b>PODREGION KIELECKI (cd.)</b> |              |              |              |              |              |              |              |              |              |
| <b>Powiat konecki .....</b>     | <b>81902</b> | <b>40381</b> | <b>41521</b> | <b>25532</b> | <b>12254</b> | <b>13278</b> | <b>56370</b> | <b>28127</b> | <b>28243</b> |
| 0-4 lata .....                  | 3326         | 1705         | 1621         | 943          | 485          | 458          | 2383         | 1220         | 1163         |
| 0 .....                         | 625          | 337          | 288          | 177          | 106          | 71           | 448          | 231          | 217          |
| 1 .....                         | 632          | 334          | 298          | 186          | 97           | 89           | 446          | 237          | 209          |
| 2 .....                         | 659          | 320          | 339          | 186          | 92           | 94           | 473          | 228          | 245          |
| 3 .....                         | 690          | 348          | 342          | 178          | 88           | 90           | 512          | 260          | 252          |
| 4 .....                         | 720          | 366          | 354          | 216          | 102          | 114          | 504          | 264          | 240          |
| 5-9 .....                       | 3879         | 1993         | 1886         | 1095         | 577          | 518          | 2784         | 1416         | 1368         |
| 5 .....                         | 755          | 400          | 355          | 216          | 122          | 94           | 539          | 278          | 261          |
| 6 .....                         | 722          | 378          | 344          | 182          | 87           | 95           | 540          | 291          | 249          |
| 7 .....                         | 789          | 404          | 385          | 232          | 124          | 108          | 557          | 280          | 277          |
| 8 .....                         | 823          | 411          | 412          | 246          | 132          | 114          | 577          | 279          | 298          |
| 9 .....                         | 790          | 400          | 390          | 219          | 112          | 107          | 571          | 288          | 283          |
| 10-14 .....                     | 3650         | 1874         | 1776         | 1015         | 526          | 489          | 2635         | 1348         | 1287         |
| 10 .....                        | 740          | 378          | 362          | 203          | 106          | 97           | 537          | 272          | 265          |
| 11 .....                        | 747          | 377          | 370          | 216          | 115          | 101          | 531          | 262          | 269          |
| 12 .....                        | 739          | 376          | 363          | 208          | 108          | 100          | 531          | 268          | 263          |
| 13 .....                        | 713          | 364          | 349          | 184          | 93           | 91           | 529          | 271          | 258          |
| 14 .....                        | 711          | 379          | 332          | 204          | 104          | 100          | 507          | 275          | 232          |
| 15-19 .....                     | 4220         | 2131         | 2089         | 1219         | 626          | 593          | 3001         | 1505         | 1496         |
| 15 .....                        | 818          | 402          | 416          | 227          | 105          | 122          | 591          | 297          | 294          |
| 16 .....                        | 796          | 377          | 419          | 265          | 136          | 129          | 531          | 241          | 290          |
| 17 .....                        | 833          | 423          | 410          | 241          | 130          | 111          | 592          | 293          | 299          |
| 18 .....                        | 876          | 456          | 420          | 245          | 124          | 121          | 631          | 332          | 299          |
| 19 .....                        | 897          | 473          | 424          | 241          | 131          | 110          | 656          | 342          | 314          |
| 20-24 .....                     | 5244         | 2664         | 2580         | 1357         | 686          | 671          | 3887         | 1978         | 1909         |
| 20 .....                        | 924          | 481          | 443          | 256          | 130          | 126          | 668          | 351          | 317          |
| 21 .....                        | 975          | 495          | 480          | 224          | 113          | 111          | 751          | 382          | 369          |
| 22 .....                        | 1062         | 527          | 535          | 291          | 144          | 147          | 771          | 383          | 388          |
| 23 .....                        | 1060         | 523          | 537          | 260          | 130          | 130          | 800          | 393          | 407          |
| 24 .....                        | 1223         | 638          | 585          | 326          | 169          | 157          | 897          | 469          | 428          |
| 25-29 .....                     | 5534         | 2956         | 2578         | 1518         | 834          | 684          | 4016         | 2122         | 1894         |
| 25 .....                        | 1149         | 604          | 545          | 308          | 155          | 153          | 841          | 449          | 392          |
| 26 .....                        | 1141         | 609          | 532          | 307          | 166          | 141          | 834          | 443          | 391          |
| 27 .....                        | 1091         | 579          | 512          | 291          | 171          | 120          | 800          | 408          | 392          |
| 28 .....                        | 1093         | 608          | 485          | 313          | 182          | 131          | 780          | 426          | 354          |
| 29 .....                        | 1060         | 556          | 504          | 299          | 160          | 139          | 761          | 396          | 365          |
| 30-34 .....                     | 6276         | 3307         | 2969         | 1910         | 1008         | 902          | 4366         | 2299         | 2067         |
| 30 .....                        | 1175         | 632          | 543          | 349          | 191          | 158          | 826          | 441          | 385          |
| 31 .....                        | 1225         | 620          | 605          | 366          | 187          | 179          | 859          | 433          | 426          |
| 32 .....                        | 1283         | 659          | 624          | 358          | 181          | 177          | 925          | 478          | 447          |
| 33 .....                        | 1298         | 706          | 592          | 401          | 216          | 185          | 897          | 490          | 407          |
| 34 .....                        | 1295         | 690          | 605          | 436          | 233          | 203          | 859          | 457          | 402          |
| 35-39 .....                     | 5997         | 3229         | 2768         | 2037         | 1055         | 982          | 3960         | 2174         | 1786         |
| 35 .....                        | 1153         | 594          | 559          | 391          | 186          | 205          | 762          | 408          | 354          |
| 36 .....                        | 1205         | 633          | 572          | 409          | 200          | 209          | 796          | 433          | 363          |
| 37 .....                        | 1200         | 651          | 549          | 406          | 214          | 192          | 794          | 437          | 357          |
| 38 .....                        | 1273         | 707          | 566          | 426          | 236          | 190          | 847          | 471          | 376          |
| 39 .....                        | 1166         | 644          | 522          | 405          | 219          | 186          | 761          | 425          | 336          |

**TABL. 3 Ludność według płci i wieku w 2016 r. (cd.)**  
**Stan w dniu 31 XII**

| Wiek                            | Ogółem | Mężczyźni | Kobiety | Miasta |           |         | Wieś  |           |         |
|---------------------------------|--------|-----------|---------|--------|-----------|---------|-------|-----------|---------|
|                                 |        |           |         | razem  | mężczyźni | kobiety | razem | mężczyźni | kobiety |
| <b>PODREGION KIELECKI (cd.)</b> |        |           |         |        |           |         |       |           |         |
| <b>Powiat konecki (cd.)</b>     |        |           |         |        |           |         |       |           |         |
| 40-44 .....                     | 5933   | 3155      | 2778    | 1880   | 961       | 919     | 4053  | 2194      | 1859    |
| 40.....                         | 1281   | 630       | 651     | 446    | 221       | 225     | 835   | 409       | 426     |
| 41.....                         | 1196   | 662       | 534     | 385    | 189       | 196     | 811   | 473       | 338     |
| 42.....                         | 1199   | 640       | 559     | 381    | 185       | 196     | 818   | 455       | 363     |
| 43.....                         | 1107   | 591       | 516     | 339    | 173       | 166     | 768   | 418       | 350     |
| 44.....                         | 1150   | 632       | 518     | 329    | 193       | 136     | 821   | 439       | 382     |
| 45-49 .....                     | 5151   | 2679      | 2472    | 1575   | 796       | 779     | 3576  | 1883      | 1693    |
| 45.....                         | 1045   | 539       | 506     | 328    | 171       | 157     | 717   | 368       | 349     |
| 46.....                         | 1065   | 571       | 494     | 340    | 174       | 166     | 725   | 397       | 328     |
| 47.....                         | 1048   | 549       | 499     | 306    | 153       | 153     | 742   | 396       | 346     |
| 48.....                         | 966    | 497       | 469     | 302    | 153       | 149     | 664   | 344       | 320     |
| 49.....                         | 1027   | 523       | 504     | 299    | 145       | 154     | 728   | 378       | 350     |
| 50-54 .....                     | 5180   | 2718      | 2462    | 1520   | 728       | 792     | 3660  | 1990      | 1670    |
| 50.....                         | 987    | 511       | 476     | 268    | 128       | 140     | 719   | 383       | 336     |
| 51.....                         | 1033   | 550       | 483     | 314    | 154       | 160     | 719   | 396       | 323     |
| 52.....                         | 1038   | 534       | 504     | 304    | 150       | 154     | 734   | 384       | 350     |
| 53.....                         | 1071   | 563       | 508     | 340    | 158       | 182     | 731   | 405       | 326     |
| 54.....                         | 1051   | 560       | 491     | 294    | 138       | 156     | 757   | 422       | 335     |
| 55-59 .....                     | 6153   | 3108      | 3045    | 2000   | 907       | 1093    | 4153  | 2201      | 1952    |
| 55.....                         | 1127   | 595       | 532     | 341    | 169       | 172     | 786   | 426       | 360     |
| 56.....                         | 1147   | 567       | 580     | 330    | 140       | 190     | 817   | 427       | 390     |
| 57.....                         | 1326   | 667       | 659     | 447    | 209       | 238     | 879   | 458       | 421     |
| 58.....                         | 1243   | 632       | 611     | 424    | 198       | 226     | 819   | 434       | 385     |
| 59.....                         | 1310   | 647       | 663     | 458    | 191       | 267     | 852   | 456       | 396     |
| 60-64 .....                     | 6087   | 2919      | 3168    | 2304   | 990       | 1314    | 3783  | 1929      | 1854    |
| 60.....                         | 1252   | 618       | 634     | 450    | 207       | 243     | 802   | 411       | 391     |
| 61.....                         | 1258   | 619       | 639     | 473    | 202       | 271     | 785   | 417       | 368     |
| 62.....                         | 1187   | 584       | 603     | 454    | 203       | 251     | 733   | 381       | 352     |
| 63.....                         | 1251   | 597       | 654     | 490    | 210       | 280     | 761   | 387       | 374     |
| 64.....                         | 1139   | 501       | 638     | 437    | 168       | 269     | 702   | 333       | 369     |
| 65-69 .....                     | 5313   | 2457      | 2856    | 2147   | 931       | 1216    | 3166  | 1526      | 1640    |
| 65.....                         | 1182   | 545       | 637     | 451    | 186       | 265     | 731   | 359       | 372     |
| 66.....                         | 1139   | 570       | 569     | 471    | 216       | 255     | 668   | 354       | 314     |
| 67.....                         | 1035   | 465       | 570     | 417    | 192       | 225     | 618   | 273       | 345     |
| 68.....                         | 1018   | 464       | 554     | 435    | 178       | 257     | 583   | 286       | 297     |
| 69.....                         | 939    | 413       | 526     | 373    | 159       | 214     | 566   | 254       | 312     |
| 70-74 .....                     | 3121   | 1339      | 1782    | 1195   | 536       | 659     | 1926  | 803       | 1123    |
| 70.....                         | 917    | 407       | 510     | 374    | 167       | 207     | 543   | 240       | 303     |
| 71.....                         | 613    | 253       | 360     | 251    | 101       | 150     | 362   | 152       | 210     |
| 72.....                         | 592    | 260       | 332     | 229    | 107       | 122     | 363   | 153       | 210     |
| 73.....                         | 509    | 214       | 295     | 181    | 84        | 97      | 328   | 130       | 198     |
| 74.....                         | 490    | 205       | 285     | 160    | 77        | 83      | 330   | 128       | 202     |
| 75-79 .....                     | 2671   | 958       | 1713    | 809    | 276       | 533     | 1862  | 682       | 1180    |
| 75.....                         | 519    | 208       | 311     | 176    | 73        | 103     | 343   | 135       | 208     |
| 76.....                         | 549    | 214       | 335     | 180    | 75        | 105     | 369   | 139       | 230     |
| 77.....                         | 582    | 212       | 370     | 172    | 59        | 113     | 410   | 153       | 257     |
| 78.....                         | 514    | 173       | 341     | 138    | 43        | 95      | 376   | 130       | 246     |
| 79.....                         | 507    | 151       | 356     | 143    | 26        | 117     | 364   | 125       | 239     |

**TABL. 3 Ludność według płci i wieku w 2016 r. (cd.)**  
**Stan w dniu 31 XII**

| Wiek  | Ogółem | Mężczyźni | Kobiety | Miasta |           |         | Wieś  |           |         |
|---|--------|-----------|---------|--------|-----------|---------|-------|-----------|---------|
|   |        |           |         | razem  | mężczyźni | kobiety | razem | mężczyźni | kobiety |
| <b>PODREGION KIELECKI (cd.)</b>                       |        |           |         |        |           |         |       |           |         |
| <b>Powiat konecki (dok.)</b>                          |        |           |         |        |           |         |       |           |         |
| 80-84 .....   | 2243   | 693       | 1550    | 593    | 204       | 389     | 1650  | 489       | 1161    |
| 80 .....  | 525    | 162       | 363     | 156    | 53        | 103     | 369   | 109       | 260     |
| 81 .....  | 486    | 148       | 338     | 133    | 48        | 85      | 353   | 100       | 253     |
| 82 .....  | 453    | 154       | 299     | 124    | 37        | 87      | 329   | 117       | 212     |
| 83 .....  | 420    | 129       | 291     | 100    | 35        | 65      | 320   | 94        | 226     |
| 84 .....  | 359    | 100       | 259     | 80     | 31        | 49      | 279   | 69        | 210     |
| 85 lat i więcej.....                                  | 1924   | 496       | 1428    | 415    | 128       | 287     | 1509  | 368       | 1141    |
| Wiek przedprodukcyjny ...                             | 13302  | 6774      | 6528    | 3786   | 1959      | 1827    | 9516  | 4815      | 4701    |
| Wiek produkcyjny .....                                | 50160  | 27664     | 22496   | 15273  | 8220      | 7053    | 34887 | 19444     | 15443   |
| 18-64 lata mężczyźni                                  | 27664  | 27664     | x       | 8220   | 8220      | x       | 19444 | 19444     | x       |
| 18-59 lat kobiety .....                               | 22496  | x         | 22496   | 7053   | x         | 7053    | 15443 | x         | 15443   |
| Wiek mobilny (mężczyźni i kobiety) 18 – 44 lata ..... | 30757  | 16240     | 14517   | 9188   | 4799      | 4389    | 21569 | 11441     | 10128   |
| Wiek niemobilny .....                                 | 19403  | 11424     | 7979    | 6085   | 3421      | 2664    | 13318 | 8003      | 5315    |
| 45-64 lata mężczyźni                                  | 11424  | 11424     | x       | 3421   | 3421      | x       | 8003  | 8003      | x       |
| 45-59 lat kobiety .....                               | 7979   | x         | 7979    | 2664   | x         | 2664    | 5315  | x         | 5315    |
| Wiek poprodukcyjny .....                              | 18440  | 5943      | 12497   | 6473   | 2075      | 4398    | 11967 | 3868      | 8099    |
| 65 lat i więcej mężczyźni .....                       | 5943   | 5943      | x       | 2075   | 2075      | x       | 3868  | 3868      | x       |
| 60 lat i więcej kobiety .....                         | 12497  | x         | 12497   | 4398   | x         | 4398    | 8099  | x         | 8099    |
| Biologiczne grupy wieku                               | 81902  | 40381     | 41521   | 25532  | 12254     | 13278   | 56370 | 28127     | 28243   |
| 0-14 lat .....  | 10855  | 5572      | 5283    | 3053   | 1588      | 1465    | 7802  | 3984      | 3818    |
| 15-64 lat .....                                       | 55775  | 28866     | 26909   | 17320  | 8591      | 8729    | 38455 | 20275     | 18180   |
| 65 lat i więcej .....                                 | 15272  | 5943      | 9329    | 5159   | 2075      | 3084    | 10113 | 3868      | 6245    |
| Edukacyjne grupy wieku                                | 18403  | 9376      | 9027    | 5080   | 2605      | 2475    | 13323 | 6771      | 6552    |
| 3-6 lat .....   | 2887   | 1492      | 1395    | 792    | 399       | 393     | 2095  | 1093      | 1002    |
| 7-12 lat .....  | 4628   | 2346      | 2282    | 1324   | 697       | 627     | 3304  | 1649      | 1655    |
| 13-15 lat .....                                       | 2242   | 1145      | 1097    | 615    | 302       | 313     | 1627  | 843       | 784     |
| 16-18 lat .....                                       | 2505   | 1256      | 1249    | 751    | 390       | 361     | 1754  | 866       | 888     |
| 19-24 lat .....                                       | 6141   | 3137      | 3004    | 1598   | 817       | 781     | 4543  | 2320      | 2223    |
| Kobiety w wieku rozrodczym 15-49 lat .....            | 18234  | x         | 18234   | 5530   | x         | 5530    | 12704 | x         | 12704   |

**TABL. 3 Ludność według płci i wieku w 2016 r. (cd.)**  
**Stan w dniu 31 XII**

| Wiek                            | Ogółem        | Mężczyźni    | Kobiety      | Miasta       |              |              | Wieś         |              |              |
|---------------------------------|---------------|--------------|--------------|--------------|--------------|--------------|--------------|--------------|--------------|
|                                 |               |              |              | razem        | mężczyźni    | kobiety      | razem        | mężczyźni    | kobiety      |
| <b>PODREGION KIELECKI (cd.)</b> |               |              |              |              |              |              |              |              |              |
| <b>Powiat ostrowiecki .....</b> | <b>111984</b> | <b>53734</b> | <b>58250</b> | <b>76596</b> | <b>36273</b> | <b>40323</b> | <b>35388</b> | <b>17461</b> | <b>17927</b> |
| 0-4 lata.....                   | 4025          | 2029         | 1996         | 2588         | 1299         | 1289         | 1437         | 730          | 707          |
| 0.....                          | 713           | 358          | 355          | 456          | 226          | 230          | 257          | 132          | 125          |
| 1.....                          | 760           | 349          | 411          | 500          | 238          | 262          | 260          | 111          | 149          |
| 2.....                          | 866           | 452          | 414          | 537          | 279          | 258          | 329          | 173          | 156          |
| 3.....                          | 811           | 411          | 400          | 518          | 261          | 257          | 293          | 150          | 143          |
| 4.....                          | 875           | 459          | 416          | 577          | 295          | 282          | 298          | 164          | 134          |
| 5-9 .....                       | 5118          | 2701         | 2417         | 3383         | 1807         | 1576         | 1735         | 894          | 841          |
| 5.....                          | 935           | 496          | 439          | 613          | 319          | 294          | 322          | 177          | 145          |
| 6.....                          | 981           | 536          | 445          | 659          | 376          | 283          | 322          | 160          | 162          |
| 7.....                          | 1118          | 575          | 543          | 723          | 383          | 340          | 395          | 192          | 203          |
| 8.....                          | 1076          | 552          | 524          | 739          | 374          | 365          | 337          | 178          | 159          |
| 9.....                          | 1008          | 542          | 466          | 649          | 355          | 294          | 359          | 187          | 172          |
| 10-14 .....                     | 4741          | 2378         | 2363         | 3080         | 1554         | 1526         | 1661         | 824          | 837          |
| 10.....                         | 944           | 465          | 479          | 612          | 305          | 307          | 332          | 160          | 172          |
| 11.....                         | 977           | 491          | 486          | 642          | 316          | 326          | 335          | 175          | 160          |
| 12.....                         | 891           | 451          | 440          | 572          | 281          | 291          | 319          | 170          | 149          |
| 13.....                         | 964           | 477          | 487          | 617          | 318          | 299          | 347          | 159          | 188          |
| 14.....                         | 965           | 494          | 471          | 637          | 334          | 303          | 328          | 160          | 168          |
| 15-19 .....                     | 5604          | 2905         | 2699         | 3666         | 1911         | 1755         | 1938         | 994          | 944          |
| 15.....                         | 1049          | 532          | 517          | 672          | 345          | 327          | 377          | 187          | 190          |
| 16.....                         | 1072          | 563          | 509          | 693          | 370          | 323          | 379          | 193          | 186          |
| 17.....                         | 1099          | 586          | 513          | 755          | 405          | 350          | 344          | 181          | 163          |
| 18.....                         | 1225          | 636          | 589          | 804          | 409          | 395          | 421          | 227          | 194          |
| 19.....                         | 1159          | 588          | 571          | 742          | 382          | 360          | 417          | 206          | 211          |
| 20-24 .....                     | 6445          | 3236         | 3209         | 3988         | 1969         | 2019         | 2457         | 1267         | 1190         |
| 20.....                         | 1277          | 658          | 619          | 810          | 414          | 396          | 467          | 244          | 223          |
| 21.....                         | 1191          | 592          | 599          | 734          | 350          | 384          | 457          | 242          | 215          |
| 22.....                         | 1267          | 646          | 621          | 783          | 391          | 392          | 484          | 255          | 229          |
| 23.....                         | 1316          | 653          | 663          | 794          | 391          | 403          | 522          | 262          | 260          |
| 24.....                         | 1394          | 687          | 707          | 867          | 423          | 444          | 527          | 264          | 263          |
| 25-29 .....                     | 7137          | 3811         | 3326         | 4690         | 2487         | 2203         | 2447         | 1324         | 1123         |
| 25.....                         | 1441          | 765          | 676          | 901          | 477          | 424          | 540          | 288          | 252          |
| 26.....                         | 1368          | 717          | 651          | 870          | 466          | 404          | 498          | 251          | 247          |
| 27.....                         | 1416          | 788          | 628          | 941          | 523          | 418          | 475          | 265          | 210          |
| 28.....                         | 1461          | 783          | 678          | 984          | 505          | 479          | 477          | 278          | 199          |
| 29.....                         | 1451          | 758          | 693          | 994          | 516          | 478          | 457          | 242          | 215          |
| 30-34 .....                     | 8522          | 4482         | 4040         | 5900         | 3081         | 2819         | 2622         | 1401         | 1221         |
| 30.....                         | 1593          | 818          | 775          | 1111         | 562          | 549          | 482          | 256          | 226          |
| 31.....                         | 1732          | 919          | 813          | 1198         | 621          | 577          | 534          | 298          | 236          |
| 32.....                         | 1698          | 899          | 799          | 1193         | 629          | 564          | 505          | 270          | 235          |
| 33.....                         | 1786          | 947          | 839          | 1207         | 634          | 573          | 579          | 313          | 266          |
| 34.....                         | 1713          | 899          | 814          | 1191         | 635          | 556          | 522          | 264          | 258          |
| 35-39 .....                     | 8824          | 4494         | 4330         | 6227         | 3146         | 3081         | 2597         | 1348         | 1249         |
| 35.....                         | 1809          | 931          | 878          | 1302         | 669          | 633          | 507          | 262          | 245          |
| 36.....                         | 1829          | 944          | 885          | 1286         | 653          | 633          | 543          | 291          | 252          |
| 37.....                         | 1723          | 868          | 855          | 1221         | 615          | 606          | 502          | 253          | 249          |
| 38.....                         | 1723          | 853          | 870          | 1200         | 589          | 611          | 523          | 264          | 259          |
| 39.....                         | 1740          | 898          | 842          | 1218         | 620          | 598          | 522          | 278          | 244          |

**TABL. 3 Ludność według płci i wieku w 2016 r. (cd.)**  
**Stan w dniu 31 XII**

| Wiek                            | Ogółem | Mężczyźni | Kobiety | Miasta |           |         | Wieś  |           |         |
|---------------------------------|--------|-----------|---------|--------|-----------|---------|-------|-----------|---------|
|                                 |        |           |         | razem  | mężczyźni | kobiety | razem | mężczyźni | kobiety |
| <b>PODREGION KIELECKI (cd.)</b> |        |           |         |        |           |         |       |           |         |
| <b>Powiat ostrowiecki (cd.)</b> |        |           |         |        |           |         |       |           |         |
| 40-44 .....                     | 7810   | 4002      | 3808    | 5293   | 2686      | 2607    | 2517  | 1316      | 1201    |
| 40 .....                        | 1675   | 863       | 812     | 1137   | 577       | 560     | 538   | 286       | 252     |
| 41 .....                        | 1646   | 841       | 805     | 1126   | 559       | 567     | 520   | 282       | 238     |
| 42 .....                        | 1565   | 822       | 743     | 1058   | 561       | 497     | 507   | 261       | 246     |
| 43 .....                        | 1511   | 753       | 758     | 1025   | 504       | 521     | 486   | 249       | 237     |
| 44 .....                        | 1413   | 723       | 690     | 947    | 485       | 462     | 466   | 238       | 228     |
| 45-49 .....                     | 6514   | 3219      | 3295    | 4288   | 2087      | 2201    | 2226  | 1132      | 1094    |
| 45 .....                        | 1321   | 650       | 671     | 882    | 416       | 466     | 439   | 234       | 205     |
| 46 .....                        | 1318   | 679       | 639     | 842    | 443       | 399     | 476   | 236       | 240     |
| 47 .....                        | 1289   | 635       | 654     | 846    | 413       | 433     | 443   | 222       | 221     |
| 48 .....                        | 1260   | 648       | 612     | 831    | 422       | 409     | 429   | 226       | 203     |
| 49 .....                        | 1326   | 607       | 719     | 887    | 393       | 494     | 439   | 214       | 225     |
| 50-54 .....                     | 7183   | 3427      | 3756    | 4929   | 2292      | 2637    | 2254  | 1135      | 1119    |
| 50 .....                        | 1355   | 634       | 721     | 894    | 402       | 492     | 461   | 232       | 229     |
| 51 .....                        | 1383   | 669       | 714     | 957    | 464       | 493     | 426   | 205       | 221     |
| 52 .....                        | 1434   | 710       | 724     | 995    | 472       | 523     | 439   | 238       | 201     |
| 53 .....                        | 1512   | 722       | 790     | 1031   | 492       | 539     | 481   | 230       | 251     |
| 54 .....                        | 1499   | 692       | 807     | 1052   | 462       | 590     | 447   | 230       | 217     |
| 55-59 .....                     | 9338   | 4394      | 4944    | 6689   | 3028      | 3661    | 2649  | 1366      | 1283    |
| 55 .....                        | 1657   | 782       | 875     | 1144   | 506       | 638     | 513   | 276       | 237     |
| 56 .....                        | 1769   | 829       | 940     | 1289   | 595       | 694     | 480   | 234       | 246     |
| 57 .....                        | 1958   | 927       | 1031    | 1392   | 634       | 758     | 566   | 293       | 273     |
| 58 .....                        | 1922   | 911       | 1011    | 1409   | 649       | 760     | 513   | 262       | 251     |
| 59 .....                        | 2032   | 945       | 1087    | 1455   | 644       | 811     | 577   | 301       | 276     |
| 60-64 .....                     | 9590   | 4485      | 5105    | 7056   | 3196      | 3860    | 2534  | 1289      | 1245    |
| 60 .....                        | 2027   | 913       | 1114    | 1507   | 658       | 849     | 520   | 255       | 265     |
| 61 .....                        | 1981   | 960       | 1021    | 1458   | 672       | 786     | 523   | 288       | 235     |
| 62 .....                        | 1895   | 863       | 1032    | 1404   | 618       | 786     | 491   | 245       | 246     |
| 63 .....                        | 1828   | 881       | 947     | 1351   | 642       | 709     | 477   | 239       | 238     |
| 64 .....                        | 1859   | 868       | 991     | 1336   | 606       | 730     | 523   | 262       | 261     |
| 65-69 .....                     | 7685   | 3386      | 4299    | 5559   | 2413      | 3146    | 2126  | 973       | 1153    |
| 65 .....                        | 1741   | 789       | 952     | 1268   | 577       | 691     | 473   | 212       | 261     |
| 66 .....                        | 1638   | 713       | 925     | 1159   | 486       | 673     | 479   | 227       | 252     |
| 67 .....                        | 1458   | 643       | 815     | 1036   | 455       | 581     | 422   | 188       | 234     |
| 68 .....                        | 1444   | 633       | 811     | 1051   | 448       | 603     | 393   | 185       | 208     |
| 69 .....                        | 1404   | 608       | 796     | 1045   | 447       | 598     | 359   | 161       | 198     |
| 70-74 .....                     | 4244   | 1775      | 2469    | 3027   | 1237      | 1790    | 1217  | 538       | 679     |
| 70 .....                        | 1180   | 511       | 669     | 861    | 362       | 499     | 319   | 149       | 170     |
| 71 .....                        | 839    | 354       | 485     | 621    | 266       | 355     | 218   | 88        | 130     |
| 72 .....                        | 818    | 327       | 491     | 555    | 218       | 337     | 263   | 109       | 154     |
| 73 .....                        | 743    | 307       | 436     | 537    | 212       | 325     | 206   | 95        | 111     |
| 74 .....                        | 664    | 276       | 388     | 453    | 179       | 274     | 211   | 97        | 114     |
| 75-79 .....                     | 3793   | 1375      | 2418    | 2673   | 969       | 1704    | 1120  | 406       | 714     |
| 75 .....                        | 691    | 261       | 430     | 480    | 181       | 299     | 211   | 80        | 131     |
| 76 .....                        | 848    | 334       | 514     | 594    | 237       | 357     | 254   | 97        | 157     |
| 77 .....                        | 783    | 257       | 526     | 559    | 188       | 371     | 224   | 69        | 155     |
| 78 .....                        | 778    | 274       | 504     | 558    | 198       | 360     | 220   | 76        | 144     |
| 79 .....                        | 693    | 249       | 444     | 482    | 165       | 317     | 211   | 84        | 127     |



**TABL. 3 Ludność według płci i wieku w 2016 r. (cd.)**  
**Stan w dniu 31 XII**

| Wiek  | Ogółem | Mężczyźni | Kobiety | Miasta |           |         | Wieś  |           |         |
|---|--------|-----------|---------|--------|-----------|---------|-------|-----------|---------|
|   |        |           |         | razem  | mężczyźni | kobiety | razem | mężczyźni | kobiety |
| <b>PODREGION KIELECKI (cd.)</b>                         |        |           |         |        |           |         |       |           |         |
| <b>Powiat ostrowiecki (dok.)</b>                        |        |           |         |        |           |         |       |           |         |
| 80-84 .....   | 2908   | 965       | 1943    | 1975   | 676       | 1299    | 933   | 289       | 644     |
| 80.....   | 677    | 232       | 445     | 464    | 162       | 302     | 213   | 70        | 143     |
| 81.....   | 627    | 204       | 423     | 435    | 143       | 292     | 192   | 61        | 131     |
| 82.....   | 572    | 212       | 360     | 394    | 150       | 244     | 178   | 62        | 116     |
| 83.....   | 523    | 157       | 366     | 344    | 108       | 236     | 179   | 49        | 130     |
| 84.....   | 509    | 160       | 349     | 338    | 113       | 225     | 171   | 47        | 124     |
| 85 lat i więcej.....                                    | 2503   | 670       | 1833    | 1585   | 435       | 1150    | 918   | 235       | 683     |
| Wiek przedprodukcyjny ...                               | 17104  | 8789      | 8315    | 11171  | 5780      | 5391    | 5933  | 3009      | 2924    |
| Wiek produkcyjny .....                                  | 68642  | 36774     | 31868   | 46746  | 24763     | 21983   | 21896 | 12011     | 9885    |
| 18-64 lata mężczyźni                                    | 36774  | 36774     | x       | 24763  | 24763     | x       | 12011 | 12011     | x       |
| 18-59 lat kobiety .....                                 | 31868  | x         | 31868   | 21983  | x         | 21983   | 9885  | x         | 9885    |
| Wiek mobilny (mężczyźni i kobiety)<br>18 – 44 lata..... | 41122  | 21249     | 19873   | 27644  | 14160     | 13484   | 13478 | 7089      | 6389    |
| Wiek niemobilny .....                                   | 27520  | 15525     | 11995   | 19102  | 10603     | 8499    | 8418  | 4922      | 3496    |
| 45-64 lata mężczyźni                                    | 15525  | 15525     | x       | 10603  | 10603     | x       | 4922  | 4922      | x       |
| 45-59 lat kobiety .....                                 | 11995  | x         | 11995   | 8499   | x         | 8499    | 3496  | x         | 3496    |
| Wiek poprodukcyjny .....                                | 26238  | 8171      | 18067   | 18679  | 5730      | 12949   | 7559  | 2441      | 5118    |
| 65 lat i więcej<br>mężczyźni.....                       | 8171   | 8171      | x       | 5730   | 5730      | x       | 2441  | 2441      | x       |
| 60 lat i więcej<br>kobiety .....                        | 18067  | x         | 18067   | 12949  | x         | 12949   | 5118  | x         | 5118    |
| Biologiczne grupy wieku                                 | 111984 | 53734     | 58250   | 76596  | 36273     | 40323   | 35388 | 17461     | 17927   |
| 0-14 lat .....  | 13884  | 7108      | 6776    | 9051   | 4660      | 4391    | 4833  | 2448      | 2385    |
| 15-64 lat .....   | 76967  | 38455     | 38512   | 52726  | 25883     | 26843   | 24241 | 12572     | 11669   |
| 65 lat i więcej.....                                    | 21133  | 8171      | 12962   | 14819  | 5730      | 9089    | 6314  | 2441      | 3873    |
| Edukacyjne grupy wieku                                  | 23594  | 12090     | 11504   | 15212  | 7797      | 7415    | 8382  | 4293      | 4089    |
| 3-6 lat .....   | 3602   | 1902      | 1700    | 2367   | 1251      | 1116    | 1235  | 651       | 584     |
| 7-12 lat .....  | 6014   | 3076      | 2938    | 3937   | 2014      | 1923    | 2077  | 1062      | 1015    |
| 13-15 lat .....   | 2978   | 1503      | 1475    | 1926   | 997       | 929     | 1052  | 506       | 546     |
| 16-18 lat .....   | 3396   | 1785      | 1611    | 2252   | 1184      | 1068    | 1144  | 601       | 543     |
| 19-24 lat .....   | 7604   | 3824      | 3780    | 4730   | 2351      | 2379    | 2874  | 1473      | 1401    |
| Kobiety w wieku<br>rozrodczym<br>15-49 lat.....         | 24707  | x         | 24707   | 16685  | x         | 16685   | 8022  | x         | 8022    |

**TABL. 3 Ludność według płci i wieku w 2016 r. (cd.)**  
**Stan w dniu 31 XII**

| Wiek                            | Ogółem       | Mężczyźni    | Kobiety      | Miasta       |              |              | Wieś         |              |              |
|---------------------------------|--------------|--------------|--------------|--------------|--------------|--------------|--------------|--------------|--------------|
|                                 |              |              |              | razem        | mężczyźni    | kobiety      | razem        | mężczyźni    | kobiety      |
| <b>PODREGION KIELECKI (cd.)</b> |              |              |              |              |              |              |              |              |              |
| <b>Powiat skarżyski .....</b>   | <b>76384</b> | <b>36747</b> | <b>39637</b> | <b>54985</b> | <b>26213</b> | <b>28772</b> | <b>21399</b> | <b>10534</b> | <b>10865</b> |
| 0-4 lata .....                  | 2946         | 1502         | 1444         | 2094         | 1065         | 1029         | 852          | 437          | 415          |
| 0 .....                         | 536          | 270          | 266          | 370          | 190          | 180          | 166          | 80           | 86           |
| 1 .....                         | 588          | 308          | 280          | 416          | 214          | 202          | 172          | 94           | 78           |
| 2 .....                         | 640          | 315          | 325          | 461          | 230          | 231          | 179          | 85           | 94           |
| 3 .....                         | 576          | 295          | 281          | 414          | 213          | 201          | 162          | 82           | 80           |
| 4 .....                         | 606          | 314          | 292          | 433          | 218          | 215          | 173          | 96           | 77           |
| 5-9 .....                       | 3400         | 1768         | 1632         | 2337         | 1220         | 1117         | 1063         | 548          | 515          |
| 5 .....                         | 639          | 333          | 306          | 435          | 222          | 213          | 204          | 111          | 93           |
| 6 .....                         | 655          | 345          | 310          | 450          | 244          | 206          | 205          | 101          | 104          |
| 7 .....                         | 726          | 388          | 338          | 496          | 272          | 224          | 230          | 116          | 114          |
| 8 .....                         | 685          | 342          | 343          | 471          | 235          | 236          | 214          | 107          | 107          |
| 9 .....                         | 695          | 360          | 335          | 485          | 247          | 238          | 210          | 113          | 97           |
| 10-14 .....                     | 2938         | 1510         | 1428         | 2017         | 1048         | 969          | 921          | 462          | 459          |
| 10 .....                        | 541          | 275          | 266          | 363          | 184          | 179          | 178          | 91           | 87           |
| 11 .....                        | 598          | 302          | 296          | 415          | 212          | 203          | 183          | 90           | 93           |
| 12 .....                        | 611          | 315          | 296          | 416          | 221          | 195          | 195          | 94           | 101          |
| 13 .....                        | 590          | 309          | 281          | 429          | 221          | 208          | 161          | 88           | 73           |
| 14 .....                        | 598          | 309          | 289          | 394          | 210          | 184          | 204          | 99           | 105          |
| 15-19 .....                     | 3484         | 1783         | 1701         | 2348         | 1208         | 1140         | 1136         | 575          | 561          |
| 15 .....                        | 630          | 330          | 300          | 438          | 228          | 210          | 192          | 102          | 90           |
| 16 .....                        | 693          | 355          | 338          | 461          | 237          | 224          | 232          | 118          | 114          |
| 17 .....                        | 700          | 365          | 335          | 469          | 250          | 219          | 231          | 115          | 116          |
| 18 .....                        | 678          | 361          | 317          | 446          | 238          | 208          | 232          | 123          | 109          |
| 19 .....                        | 783          | 372          | 411          | 534          | 255          | 279          | 249          | 117          | 132          |
| 20-24 .....                     | 4433         | 2318         | 2115         | 2978         | 1555         | 1423         | 1455         | 763          | 692          |
| 20 .....                        | 804          | 411          | 393          | 527          | 268          | 259          | 277          | 143          | 134          |
| 21 .....                        | 859          | 464          | 395          | 556          | 300          | 256          | 303          | 164          | 139          |
| 22 .....                        | 867          | 475          | 392          | 610          | 333          | 277          | 257          | 142          | 115          |
| 23 .....                        | 924          | 486          | 438          | 635          | 341          | 294          | 289          | 145          | 144          |
| 24 .....                        | 979          | 482          | 497          | 650          | 313          | 337          | 329          | 169          | 160          |
| 25-29 .....                     | 5045         | 2669         | 2376         | 3479         | 1835         | 1644         | 1566         | 834          | 732          |
| 25 .....                        | 1001         | 512          | 489          | 698          | 356          | 342          | 303          | 156          | 147          |
| 26 .....                        | 991          | 545          | 446          | 665          | 354          | 311          | 326          | 191          | 135          |
| 27 .....                        | 1014         | 537          | 477          | 675          | 364          | 311          | 339          | 173          | 166          |
| 28 .....                        | 1013         | 528          | 485          | 725          | 389          | 336          | 288          | 139          | 149          |
| 29 .....                        | 1026         | 547          | 479          | 716          | 372          | 344          | 310          | 175          | 135          |
| 30-34 .....                     | 5964         | 3127         | 2837         | 4272         | 2221         | 2051         | 1692         | 906          | 786          |
| 30 .....                        | 1176         | 621          | 555          | 821          | 421          | 400          | 355          | 200          | 155          |
| 31 .....                        | 1160         | 608          | 552          | 828          | 432          | 396          | 332          | 176          | 156          |
| 32 .....                        | 1187         | 610          | 577          | 845          | 447          | 398          | 342          | 163          | 179          |
| 33 .....                        | 1202         | 646          | 556          | 864          | 462          | 402          | 338          | 184          | 154          |
| 34 .....                        | 1239         | 642          | 597          | 914          | 459          | 455          | 325          | 183          | 142          |
| 35-39 .....                     | 5784         | 3059         | 2725         | 4234         | 2271         | 1963         | 1550         | 788          | 762          |
| 35 .....                        | 1157         | 617          | 540          | 832          | 436          | 396          | 325          | 181          | 144          |
| 36 .....                        | 1250         | 661          | 589          | 913          | 488          | 425          | 337          | 173          | 164          |
| 37 .....                        | 1138         | 576          | 562          | 843          | 437          | 406          | 295          | 139          | 156          |
| 38 .....                        | 1117         | 592          | 525          | 832          | 461          | 371          | 285          | 131          | 154          |
| 39 .....                        | 1122         | 613          | 509          | 814          | 449          | 365          | 308          | 164          | 144          |

**TABL. 3 Ludność według płci i wieku w 2016 r. (cd.)**  
**Stan w dniu 31 XII**

| Wiek                            | Ogółem | Mężczyźni | Kobiety | Miasta |           |         | Wieś  |           |         |
|---------------------------------|--------|-----------|---------|--------|-----------|---------|-------|-----------|---------|
|                                 |        |           |         | razem  | mężczyźni | kobiety | razem | mężczyźni | kobiety |
| <b>PODREGION KIELECKI (cd.)</b> |        |           |         |        |           |         |       |           |         |
| <b>Powiat skarżyski (cd.)</b>   |        |           |         |        |           |         |       |           |         |
| 40-44 .....                     | 5211   | 2703      | 2508    | 3697   | 1924      | 1773    | 1514  | 779       | 735     |
| 40.....                         | 1111   | 571       | 540     | 788    | 410       | 378     | 323   | 161       | 162     |
| 41.....                         | 1092   | 571       | 521     | 785    | 406       | 379     | 307   | 165       | 142     |
| 42.....                         | 1066   | 547       | 519     | 767    | 389       | 378     | 299   | 158       | 141     |
| 43.....                         | 1001   | 541       | 460     | 709    | 399       | 310     | 292   | 142       | 150     |
| 44.....                         | 941    | 473       | 468     | 648    | 320       | 328     | 293   | 153       | 140     |
| 45-49 .....                     | 4553   | 2257      | 2296    | 3155   | 1530      | 1625    | 1398  | 727       | 671     |
| 45.....                         | 934    | 475       | 459     | 641    | 315       | 326     | 293   | 160       | 133     |
| 46.....                         | 913    | 432       | 481     | 626    | 293       | 333     | 287   | 139       | 148     |
| 47.....                         | 886    | 444       | 442     | 637    | 330       | 307     | 249   | 114       | 135     |
| 48.....                         | 924    | 473       | 451     | 622    | 304       | 318     | 302   | 169       | 133     |
| 49.....                         | 896    | 433       | 463     | 629    | 288       | 341     | 267   | 145       | 122     |
| 50-54 .....                     | 4747   | 2326      | 2421    | 3317   | 1587      | 1730    | 1430  | 739       | 691     |
| 50.....                         | 907    | 462       | 445     | 604    | 300       | 304     | 303   | 162       | 141     |
| 51.....                         | 906    | 458       | 448     | 632    | 323       | 309     | 274   | 135       | 139     |
| 52.....                         | 968    | 455       | 513     | 681    | 309       | 372     | 287   | 146       | 141     |
| 53.....                         | 983    | 476       | 507     | 695    | 325       | 370     | 288   | 151       | 137     |
| 54.....                         | 983    | 475       | 508     | 705    | 330       | 375     | 278   | 145       | 133     |
| 55-59 .....                     | 6356   | 3018      | 3338    | 4684   | 2149      | 2535    | 1672  | 869       | 803     |
| 55.....                         | 1140   | 576       | 564     | 828    | 407       | 421     | 312   | 169       | 143     |
| 56.....                         | 1224   | 584       | 640     | 880    | 408       | 472     | 344   | 176       | 168     |
| 57.....                         | 1290   | 607       | 683     | 954    | 428       | 526     | 336   | 179       | 157     |
| 58.....                         | 1305   | 586       | 719     | 980    | 433       | 547     | 325   | 153       | 172     |
| 59.....                         | 1397   | 665       | 732     | 1042   | 473       | 569     | 355   | 192       | 163     |
| 60-64 .....                     | 6567   | 3036      | 3531    | 5116   | 2317      | 2799    | 1451  | 719       | 732     |
| 60.....                         | 1385   | 677       | 708     | 1068   | 508       | 560     | 317   | 169       | 148     |
| 61.....                         | 1403   | 632       | 771     | 1099   | 499       | 600     | 304   | 133       | 171     |
| 62.....                         | 1379   | 656       | 723     | 1080   | 506       | 574     | 299   | 150       | 149     |
| 63.....                         | 1223   | 552       | 671     | 965    | 422       | 543     | 258   | 130       | 128     |
| 64.....                         | 1177   | 519       | 658     | 904    | 382       | 522     | 273   | 137       | 136     |
| 65-69 .....                     | 5153   | 2262      | 2891    | 3977   | 1707      | 2270    | 1176  | 555       | 621     |
| 65.....                         | 1159   | 513       | 646     | 901    | 388       | 513     | 258   | 125       | 133     |
| 66.....                         | 1084   | 463       | 621     | 845    | 361       | 484     | 239   | 102       | 137     |
| 67.....                         | 991    | 480       | 511     | 747    | 350       | 397     | 244   | 130       | 114     |
| 68.....                         | 959    | 400       | 559     | 736    | 303       | 433     | 223   | 97        | 126     |
| 69.....                         | 960    | 406       | 554     | 748    | 305       | 443     | 212   | 101       | 111     |
| 70-74 .....                     | 2870   | 1152      | 1718    | 2153   | 872       | 1281    | 717   | 280       | 437     |
| 70.....                         | 862    | 354       | 508     | 675    | 276       | 399     | 187   | 78        | 109     |
| 71.....                         | 570    | 238       | 332     | 427    | 179       | 248     | 143   | 59        | 84      |
| 72.....                         | 584    | 233       | 351     | 437    | 173       | 264     | 147   | 60        | 87      |
| 73.....                         | 450    | 169       | 281     | 320    | 125       | 195     | 130   | 44        | 86      |
| 74.....                         | 404    | 158       | 246     | 294    | 119       | 175     | 110   | 39        | 71      |
| 75-79 .....                     | 2637   | 983       | 1654    | 1928   | 725       | 1203    | 709   | 258       | 451     |
| 75.....                         | 449    | 180       | 269     | 339    | 135       | 204     | 110   | 45        | 65      |
| 76.....                         | 532    | 197       | 335     | 379    | 139       | 240     | 153   | 58        | 95      |
| 77.....                         | 581    | 221       | 360     | 429    | 166       | 263     | 152   | 55        | 97      |
| 78.....                         | 569    | 197       | 372     | 407    | 144       | 263     | 162   | 53        | 109     |
| 79.....                         | 506    | 188       | 318     | 374    | 141       | 233     | 132   | 47        | 85      |

TABL. 3 **Ludność według płci i wieku w 2016 r. (cd.)**  
**Stan w dniu 31 XII**

| Wiek  | Ogółem | mężczyźni | Kobiety | Miasta |           |         | Wieś  |           |         |
|---|--------|-----------|---------|--------|-----------|---------|-------|-----------|---------|
|   |        |           |         | razem  | mężczyźni | kobiety | razem | mężczyźni | kobiety |
| <b>PODREGION KIELECKI (cd.)</b>                             |        |           |         |        |           |         |       |           |         |
| <b>Powiat skarżyski (dok.)</b>                              |        |           |         |        |           |         |       |           |         |
| 80-84 .....   | 2325   | 714       | 1611    | 1755   | 544       | 1211    | 570   | 170       | 400     |
| 80 .....  | 506    | 165       | 341     | 383    | 125       | 258     | 123   | 40        | 83      |
| 81 .....  | 503    | 137       | 366     | 372    | 101       | 271     | 131   | 36        | 95      |
| 82 .....  | 469    | 141       | 328     | 346    | 110       | 236     | 123   | 31        | 92      |
| 83 .....  | 434    | 137       | 297     | 326    | 106       | 220     | 108   | 31        | 77      |
| 84 .....  | 413    | 134       | 279     | 328    | 102       | 226     | 85    | 32        | 53      |
| 85 lat i więcej.....  | 1971   | 560       | 1411    | 1444   | 435       | 1009    | 527   | 125       | 402     |
| Wiek przedprodukcyjny ...                                   | 11307  | 5830      | 5477    | 7816   | 4048      | 3768    | 3491  | 1782      | 1709    |
| Wiek produkcyjny .....                                      | 46590  | 25246     | 21344   | 33113  | 17882     | 15231   | 13477 | 7364      | 6113    |
| 18-64 lata mężczyźni  | 25246  | 25246     | x       | 17882  | 17882     | x       | 7364  | 7364      | x       |
| 18-59 lat kobiety .....                                     | 21344  | x         | 21344   | 15231  | x         | 15231   | 6113  | x         | 6113    |
| Wiek mobilny<br>(mężczyźni i kobiety)<br>18 – 44 lata ..... | 27898  | 14609     | 13289   | 19640  | 10299     | 9341    | 8258  | 4310      | 3948    |
| Wiek niemobilny .....                                       | 18692  | 10637     | 8055    | 13473  | 7583      | 5890    | 5219  | 3054      | 2165    |
| 45-64 lata mężczyźni  | 10637  | 10637     | x       | 7583   | 7583      | x       | 3054  | 3054      | x       |
| 45-59 lat kobiety .....                                     | 8055   | x         | 8055    | 5890   | x         | 5890    | 2165  | x         | 2165    |
| Wiek poprodukcyjny .....                                    | 18487  | 5671      | 12816   | 14056  | 4283      | 9773    | 4431  | 1388      | 3043    |
| 65 lat i więcej<br>mężczyźni .....                          | 5671   | 5671      | x       | 4283   | 4283      | x       | 1388  | 1388      | x       |
| 60 lat i więcej<br>kobiety .....                            | 12816  | x         | 12816   | 9773   | x         | 9773    | 3043  | x         | 3043    |
| Biologiczne grupy wieku                                     | 76384  | 36747     | 39637   | 54985  | 26213     | 28772   | 21399 | 10534     | 10865   |
| 0-14 lat .....  | 9284   | 4780      | 4504    | 6448   | 3333      | 3115    | 2836  | 1447      | 1389    |
| 15-64 lat .....   | 52144  | 26296     | 25848   | 37280  | 18597     | 18683   | 14864 | 7699      | 7165    |
| 65 lat i więcej .....                                       | 14956  | 5671      | 9285    | 11257  | 4283      | 6974    | 3699  | 1388      | 2311    |
| Edukacyjne grupy wieku                                      | 15437  | 7988      | 7449    | 10527  | 5462      | 5065    | 4910  | 2526      | 2384    |
| 3-6 lat .....   | 2476   | 1287      | 1189    | 1732   | 897       | 835     | 744   | 390       | 354     |
| 7-12 lat .....  | 3856   | 1982      | 1874    | 2646   | 1371      | 1275    | 1210  | 611       | 599     |
| 13-15 lat .....   | 1818   | 948       | 870     | 1261   | 659       | 602     | 557   | 289       | 268     |
| 16-18 lat .....   | 2071   | 1081      | 990     | 1376   | 725       | 651     | 695   | 356       | 339     |
| 19-24 lat .....   | 5216   | 2690      | 2526    | 3512   | 1810      | 1702    | 1704  | 880       | 824     |
| Kobiety w wieku<br>rozrodczym<br>15-49 lat .....            | 16558  | x         | 16558   | 11619  | x         | 11619   | 4939  | x         | 4939    |

**TABL. 3 Ludność według płci i wieku w 2016 r. (cd.)**  
**Stan w dniu 31 XII**

| Wiek                              | Ogółem       | Mężczyźni    | Kobiety      | Miasta       |              |              | Wieś         |              |              |
|-----------------------------------|--------------|--------------|--------------|--------------|--------------|--------------|--------------|--------------|--------------|
|                                   |              |              |              | razem        | mężczyźni    | kobiety      | razem        | mężczyźni    | kobiety      |
| <b>PODREGION KIELECKI (cd.)</b>   |              |              |              |              |              |              |              |              |              |
| <b>Powiat starachowicki .....</b> | <b>91449</b> | <b>44294</b> | <b>47155</b> | <b>52744</b> | <b>25089</b> | <b>27655</b> | <b>38705</b> | <b>19205</b> | <b>19500</b> |
| 0-4 lata.....                     | 3662         | 1841         | 1821         | 1922         | 976          | 946          | 1740         | 865          | 875          |
| 0.....                            | 687          | 338          | 349          | 347          | 179          | 168          | 340          | 159          | 181          |
| 1.....                            | 707          | 344          | 363          | 372          | 172          | 200          | 335          | 172          | 163          |
| 2.....                            | 744          | 360          | 384          | 392          | 190          | 202          | 352          | 170          | 182          |
| 3.....                            | 740          | 375          | 365          | 393          | 202          | 191          | 347          | 173          | 174          |
| 4.....                            | 784          | 424          | 360          | 418          | 233          | 185          | 366          | 191          | 175          |
| 5-9 .....                         | 4451         | 2319         | 2132         | 2273         | 1170         | 1103         | 2178         | 1149         | 1029         |
| 5.....                            | 825          | 434          | 391          | 434          | 221          | 213          | 391          | 213          | 178          |
| 6.....                            | 879          | 463          | 416          | 461          | 243          | 218          | 418          | 220          | 198          |
| 7.....                            | 953          | 506          | 447          | 474          | 252          | 222          | 479          | 254          | 225          |
| 8.....                            | 922          | 479          | 443          | 468          | 240          | 228          | 454          | 239          | 215          |
| 9.....                            | 872          | 437          | 435          | 436          | 214          | 222          | 436          | 223          | 213          |
| 10-14 .....                       | 4067         | 2061         | 2006         | 2113         | 1098         | 1015         | 1954         | 963          | 991          |
| 10.....                           | 849          | 440          | 409          | 473          | 246          | 227          | 376          | 194          | 182          |
| 11.....                           | 787          | 407          | 380          | 393          | 212          | 181          | 394          | 195          | 199          |
| 12.....                           | 818          | 415          | 403          | 411          | 213          | 198          | 407          | 202          | 205          |
| 13.....                           | 801          | 391          | 410          | 435          | 215          | 220          | 366          | 176          | 190          |
| 14.....                           | 812          | 408          | 404          | 401          | 212          | 189          | 411          | 196          | 215          |
| 15-19 .....                       | 4421         | 2288         | 2133         | 2241         | 1165         | 1076         | 2180         | 1123         | 1057         |
| 15.....                           | 826          | 438          | 388          | 420          | 231          | 189          | 406          | 207          | 199          |
| 16.....                           | 832          | 414          | 418          | 410          | 207          | 203          | 422          | 207          | 215          |
| 17.....                           | 862          | 447          | 415          | 467          | 238          | 229          | 395          | 209          | 186          |
| 18.....                           | 940          | 508          | 432          | 462          | 246          | 216          | 478          | 262          | 216          |
| 19.....                           | 961          | 481          | 480          | 482          | 243          | 239          | 479          | 238          | 241          |
| 20-24 .....                       | 5722         | 2963         | 2759         | 2965         | 1515         | 1450         | 2757         | 1448         | 1309         |
| 20.....                           | 979          | 497          | 482          | 524          | 274          | 250          | 455          | 223          | 232          |
| 21.....                           | 1112         | 564          | 548          | 565          | 290          | 275          | 547          | 274          | 273          |
| 22.....                           | 1149         | 591          | 558          | 588          | 314          | 274          | 561          | 277          | 284          |
| 23.....                           | 1180         | 638          | 542          | 602          | 298          | 304          | 578          | 340          | 238          |
| 24.....                           | 1302         | 673          | 629          | 686          | 339          | 347          | 616          | 334          | 282          |
| 25-29 .....                       | 6326         | 3288         | 3038         | 3388         | 1790         | 1598         | 2938         | 1498         | 1440         |
| 25.....                           | 1277         | 650          | 627          | 676          | 353          | 323          | 601          | 297          | 304          |
| 26.....                           | 1193         | 628          | 565          | 659          | 349          | 310          | 534          | 279          | 255          |
| 27.....                           | 1279         | 666          | 613          | 654          | 341          | 313          | 625          | 325          | 300          |
| 28.....                           | 1302         | 671          | 631          | 703          | 374          | 329          | 599          | 297          | 302          |
| 29.....                           | 1275         | 673          | 602          | 696          | 373          | 323          | 579          | 300          | 279          |
| 30-34 .....                       | 7048         | 3707         | 3341         | 4016         | 2129         | 1887         | 3032         | 1578         | 1454         |
| 30.....                           | 1300         | 684          | 616          | 734          | 377          | 357          | 566          | 307          | 259          |
| 31.....                           | 1426         | 753          | 673          | 800          | 434          | 366          | 626          | 319          | 307          |
| 32.....                           | 1423         | 746          | 677          | 829          | 436          | 393          | 594          | 310          | 284          |
| 33.....                           | 1460         | 754          | 706          | 830          | 430          | 400          | 630          | 324          | 306          |
| 34.....                           | 1439         | 770          | 669          | 823          | 452          | 371          | 616          | 318          | 298          |
| 35-39 .....                       | 6729         | 3507         | 3222         | 3877         | 2000         | 1877         | 2852         | 1507         | 1345         |
| 35.....                           | 1377         | 699          | 678          | 797          | 386          | 411          | 580          | 313          | 267          |
| 36.....                           | 1390         | 718          | 672          | 783          | 416          | 367          | 607          | 302          | 305          |
| 37.....                           | 1388         | 729          | 659          | 792          | 410          | 382          | 596          | 319          | 277          |
| 38.....                           | 1290         | 691          | 599          | 764          | 406          | 358          | 526          | 285          | 241          |
| 39.....                           | 1284         | 670          | 614          | 741          | 382          | 359          | 543          | 288          | 255          |

**TABL. 3 Ludność według płci i wieku w 2016 r. (cd.)**  
**Stan w dniu 31 XII**

| Wiek                              | Ogółem | Mężczyźni | Kobiety | Miasta |           |         | Wieś  |           |         |
|-----------------------------------|--------|-----------|---------|--------|-----------|---------|-------|-----------|---------|
|                                   |        |           |         | razem  | mężczyźni | kobiety | razem | mężczyźni | kobiety |
| <b>PODREGION KIELECKI (cd.)</b>   |        |           |         |        |           |         |       |           |         |
| <b>Powiat starachowicki (cd.)</b> |        |           |         |        |           |         |       |           |         |
| 40-44 .....                       | 6111   | 3189      | 2922    | 3410   | 1777      | 1633    | 2701  | 1412      | 1289    |
| 40 .....                          | 1283   | 691       | 592     | 738    | 402       | 336     | 545   | 289       | 256     |
| 41 .....                          | 1276   | 681       | 595     | 729    | 385       | 344     | 547   | 296       | 251     |
| 42 .....                          | 1166   | 612       | 554     | 636    | 327       | 309     | 530   | 285       | 245     |
| 43 .....                          | 1293   | 658       | 635     | 712    | 366       | 346     | 581   | 292       | 289     |
| 44 .....                          | 1093   | 547       | 546     | 595    | 297       | 298     | 498   | 250       | 248     |
| 45-49 .....                       | 5563   | 2807      | 2756    | 3099   | 1545      | 1554    | 2464  | 1262      | 1202    |
| 45 .....                          | 1197   | 613       | 584     | 672    | 346       | 326     | 525   | 267       | 258     |
| 46 .....                          | 1078   | 516       | 562     | 618    | 301       | 317     | 460   | 215       | 245     |
| 47 .....                          | 1102   | 560       | 542     | 578    | 300       | 278     | 524   | 260       | 264     |
| 48 .....                          | 1059   | 526       | 533     | 577    | 284       | 293     | 482   | 242       | 240     |
| 49 .....                          | 1127   | 592       | 535     | 654    | 314       | 340     | 473   | 278       | 195     |
| 50-54 .....                       | 5800   | 2911      | 2889    | 3331   | 1583      | 1748    | 2469  | 1328      | 1141    |
| 50 .....                          | 1096   | 554       | 542     | 634    | 310       | 324     | 462   | 244       | 218     |
| 51 .....                          | 1131   | 579       | 552     | 637    | 313       | 324     | 494   | 266       | 228     |
| 52 .....                          | 1186   | 598       | 588     | 685    | 322       | 363     | 501   | 276       | 225     |
| 53 .....                          | 1152   | 576       | 576     | 656    | 305       | 351     | 496   | 271       | 225     |
| 54 .....                          | 1235   | 604       | 631     | 719    | 333       | 386     | 516   | 271       | 245     |
| 55-59 .....                       | 7095   | 3434      | 3661    | 4502   | 2084      | 2418    | 2593  | 1350      | 1243    |
| 55 .....                          | 1345   | 641       | 704     | 825    | 375       | 450     | 520   | 266       | 254     |
| 56 .....                          | 1379   | 677       | 702     | 862    | 404       | 458     | 517   | 273       | 244     |
| 57 .....                          | 1469   | 707       | 762     | 916    | 424       | 492     | 553   | 283       | 270     |
| 58 .....                          | 1427   | 683       | 744     | 922    | 423       | 499     | 505   | 260       | 245     |
| 59 .....                          | 1475   | 726       | 749     | 977    | 458       | 519     | 498   | 268       | 230     |
| 60-64 .....                       | 6973   | 3283      | 3690    | 4551   | 2032      | 2519    | 2422  | 1251      | 1171    |
| 60 .....                          | 1435   | 684       | 751     | 921    | 414       | 507     | 514   | 270       | 244     |
| 61 .....                          | 1437   | 673       | 764     | 974    | 440       | 534     | 463   | 233       | 230     |
| 62 .....                          | 1409   | 681       | 728     | 924    | 416       | 508     | 485   | 265       | 220     |
| 63 .....                          | 1356   | 642       | 714     | 882    | 401       | 481     | 474   | 241       | 233     |
| 64 .....                          | 1336   | 603       | 733     | 850    | 361       | 489     | 486   | 242       | 244     |
| 65-69 .....                       | 5740   | 2524      | 3216    | 3724   | 1610      | 2114    | 2016  | 914       | 1102    |
| 65 .....                          | 1307   | 575       | 732     | 846    | 361       | 485     | 461   | 214       | 247     |
| 66 .....                          | 1241   | 510       | 731     | 818    | 335       | 483     | 423   | 175       | 248     |
| 67 .....                          | 1105   | 514       | 591     | 715    | 330       | 385     | 390   | 184       | 206     |
| 68 .....                          | 1055   | 475       | 580     | 684    | 315       | 369     | 371   | 160       | 211     |
| 69 .....                          | 1032   | 450       | 582     | 661    | 269       | 392     | 371   | 181       | 190     |
| 70-74 .....                       | 3500   | 1425      | 2075    | 2218   | 900       | 1318    | 1282  | 525       | 757     |
| 70 .....                          | 884    | 377       | 507     | 561    | 231       | 330     | 323   | 146       | 177     |
| 71 .....                          | 738    | 311       | 427     | 470    | 207       | 263     | 268   | 104       | 164     |
| 72 .....                          | 685    | 271       | 414     | 440    | 170       | 270     | 245   | 101       | 144     |
| 73 .....                          | 593    | 224       | 369     | 379    | 148       | 231     | 214   | 76        | 138     |
| 74 .....                          | 600    | 242       | 358     | 368    | 144       | 224     | 232   | 98        | 134     |
| 75-79 .....                       | 3325   | 1253      | 2072    | 2078   | 784       | 1294    | 1247  | 469       | 778     |
| 75 .....                          | 599    | 237       | 362     | 356    | 134       | 222     | 243   | 103       | 140     |
| 76 .....                          | 712    | 266       | 446     | 462    | 175       | 287     | 250   | 91        | 159     |
| 77 .....                          | 724    | 246       | 478     | 443    | 150       | 293     | 281   | 96        | 185     |
| 78 .....                          | 637    | 248       | 389     | 405    | 159       | 246     | 232   | 89        | 143     |
| 79 .....                          | 653    | 256       | 397     | 412    | 166       | 246     | 241   | 90        | 151     |

**TABL. 3 Ludność według płci i wieku w 2016 r. (cd.)**  
**Stan w dniu 31 XII**

| Wiek   | Ogółem | Mężczyźni | Kobiety | Miasta |           |         | Wieś  |           |         |
|--|--------|-----------|---------|--------|-----------|---------|-------|-----------|---------|
|  |        |           |         | razem  | mężczyźni | kobiety | razem | mężczyźni | kobiety |
| <b>PODREGION KIELECKI (cd.)</b>                      |        |           |         |        |           |         |       |           |         |
| <b>Powiat starachowicki (dok.)</b>                   |        |           |         |        |           |         |       |           |         |
| 80-84 .....  | 2773   | 926       | 1847    | 1748   | 582       | 1166    | 1025  | 344       | 681     |
| 80.....  | 660    | 218       | 442     | 417    | 135       | 282     | 243   | 83        | 160     |
| 81.....  | 634    | 219       | 415     | 391    | 127       | 264     | 243   | 92        | 151     |
| 82.....  | 524    | 182       | 342     | 338    | 117       | 221     | 186   | 65        | 121     |
| 83.....  | 488    | 167       | 321     | 300    | 106       | 194     | 188   | 61        | 127     |
| 84.....  | 467    | 140       | 327     | 302    | 97        | 205     | 165   | 43        | 122     |
| 85 lat i więcej.....                                 | 2143   | 568       | 1575    | 1288   | 349       | 939     | 855   | 219       | 636     |
| Wiek przedprodukcyjny ...                            | 14700  | 7520      | 7180    | 7605   | 3920      | 3685    | 7095  | 3600      | 3495    |
| Wiek produkcyjny .....                               | 55578  | 30078     | 25500   | 31564  | 16944     | 14620   | 24014 | 13134     | 10880   |
| 18-64 lata mężczyźni                                 | 30078  | 30078     | x       | 16944  | 16944     | x       | 13134 | 13134     | x       |
| 18-59 lat kobiety .....                              | 25500  | x         | 25500   | 14620  | x         | 14620   | 10880 | x         | 10880   |
| Wiek mobilny (mężczyźni i kobiety) 18 – 44 lata..... | 33837  | 17643     | 16194   | 18600  | 9700      | 8900    | 15237 | 7943      | 7294    |
| Wiek niemobilny .....                                | 21741  | 12435     | 9306    | 12964  | 7244      | 5720    | 8777  | 5191      | 3586    |
| 45-64 lata mężczyźni                                 | 12435  | 12435     | x       | 7244   | 7244      | x       | 5191  | 5191      | x       |
| 45-59 lat kobiety .....                              | 9306   | x         | 9306    | 5720   | x         | 5720    | 3586  | x         | 3586    |
| Wiek poprodukcyjny .....                             | 21171  | 6696      | 14475   | 13575  | 4225      | 9350    | 7596  | 2471      | 5125    |
| 65 lat i więcej mężczyźni.....                       | 6696   | 6696      | x       | 4225   | 4225      | x       | 2471  | 2471      | x       |
| 60 lat i więcej kobiety .....                        | 14475  | x         | 14475   | 9350   | x         | 9350    | 5125  | x         | 5125    |
| Biologiczne grupy wieku                              | 91449  | 44294     | 47155   | 52744  | 25089     | 27655   | 38705 | 19205     | 19500   |
| 0-14 lat .....                                       | 12180  | 6221      | 5959    | 6308   | 3244      | 3064    | 5872  | 2977      | 2895    |
| 15-64 lat .....                                      | 61788  | 31377     | 30411   | 35380  | 17620     | 17760   | 26408 | 13757     | 12651   |
| 65 lat i więcej.....                                 | 17481  | 6696      | 10785   | 11056  | 4225      | 6831    | 6425  | 2471      | 3954    |
| Edukacyjne grupy wieku                               | 20185  | 10430     | 9755    | 10403  | 5383      | 5020    | 9782  | 5047      | 4735    |
| 3-6 lat .....  | 3228   | 1696      | 1532    | 1706   | 899       | 807     | 1522  | 797       | 725     |
| 7-12 lat .....                                       | 5201   | 2684      | 2517    | 2655   | 1377      | 1278    | 2546  | 1307      | 1239    |
| 13-15 lat .....                                      | 2439   | 1237      | 1202    | 1256   | 658       | 598     | 1183  | 579       | 604     |
| 16-18 lat .....                                      | 2634   | 1369      | 1265    | 1339   | 691       | 648     | 1295  | 678       | 617     |
| 19-24 lat .....                                      | 6683   | 3444      | 3239    | 3447   | 1758      | 1689    | 3236  | 1686      | 1550    |
| Kobiety w wieku rozrodczym 15-49 lat.....            | 20171  | x         | 20171   | 11075  | x         | 11075   | 9096  | x         | 9096    |

**TABL. 3 Ludność według płci i wieku w 2016 r. (cd.)**  
**Stan w dniu 31 XII**

| Wiek                             | Ogółem        | Mężczyźni    | Kobiety       | Miasta        |              |               | Wieś  |           |         |
|----------------------------------|---------------|--------------|---------------|---------------|--------------|---------------|-------|-----------|---------|
|                                  |               |              |               | razem         | mężczyźni    | kobiety       | razem | mężczyźni | kobiety |
| <b>PODREGION KIELECKI (cd.)</b>  |               |              |               |               |              |               |       |           |         |
| <b>Miasto na prawach powiatu</b> |               |              |               |               |              |               |       |           |         |
| Kielce .....                     | <b>197704</b> | <b>92781</b> | <b>104923</b> | <b>197704</b> | <b>92781</b> | <b>104923</b> | -     | -         | -       |
| 0-4 lata .....                   | 9149          | 4673         | 4476          | 9149          | 4673         | 4476          | -     | -         | -       |
| 0 .....                          | 1897          | 986          | 911           | 1897          | 986          | 911           | -     | -         | -       |
| 1 .....                          | 1854          | 946          | 908           | 1854          | 946          | 908           | -     | -         | -       |
| 2 .....                          | 1773          | 874          | 899           | 1773          | 874          | 899           | -     | -         | -       |
| 3 .....                          | 1763          | 912          | 851           | 1763          | 912          | 851           | -     | -         | -       |
| 4 .....                          | 1862          | 955          | 907           | 1862          | 955          | 907           | -     | -         | -       |
| 5-9 .....                        | 9428          | 4756         | 4672          | 9428          | 4756         | 4672          | -     | -         | -       |
| 5 .....                          | 1765          | 887          | 878           | 1765          | 887          | 878           | -     | -         | -       |
| 6 .....                          | 1885          | 978          | 907           | 1885          | 978          | 907           | -     | -         | -       |
| 7 .....                          | 2028          | 1001         | 1027          | 2028          | 1001         | 1027          | -     | -         | -       |
| 8 .....                          | 1975          | 987          | 988           | 1975          | 987          | 988           | -     | -         | -       |
| 9 .....                          | 1775          | 903          | 872           | 1775          | 903          | 872           | -     | -         | -       |
| 10-14 .....                      | 7752          | 4048         | 3704          | 7752          | 4048         | 3704          | -     | -         | -       |
| 10 .....                         | 1620          | 838          | 782           | 1620          | 838          | 782           | -     | -         | -       |
| 11 .....                         | 1549          | 834          | 715           | 1549          | 834          | 715           | -     | -         | -       |
| 12 .....                         | 1543          | 789          | 754           | 1543          | 789          | 754           | -     | -         | -       |
| 13 .....                         | 1521          | 796          | 725           | 1521          | 796          | 725           | -     | -         | -       |
| 14 .....                         | 1519          | 791          | 728           | 1519          | 791          | 728           | -     | -         | -       |
| 15-19 .....                      | 7902          | 4034         | 3868          | 7902          | 4034         | 3868          | -     | -         | -       |
| 15 .....                         | 1597          | 847          | 750           | 1597          | 847          | 750           | -     | -         | -       |
| 16 .....                         | 1555          | 783          | 772           | 1555          | 783          | 772           | -     | -         | -       |
| 17 .....                         | 1529          | 782          | 747           | 1529          | 782          | 747           | -     | -         | -       |
| 18 .....                         | 1584          | 810          | 774           | 1584          | 810          | 774           | -     | -         | -       |
| 19 .....                         | 1637          | 812          | 825           | 1637          | 812          | 825           | -     | -         | -       |
| 20-24 .....                      | 9268          | 4706         | 4562          | 9268          | 4706         | 4562          | -     | -         | -       |
| 20 .....                         | 1683          | 814          | 869           | 1683          | 814          | 869           | -     | -         | -       |
| 21 .....                         | 1643          | 882          | 761           | 1643          | 882          | 761           | -     | -         | -       |
| 22 .....                         | 1818          | 953          | 865           | 1818          | 953          | 865           | -     | -         | -       |
| 23 .....                         | 1960          | 971          | 989           | 1960          | 971          | 989           | -     | -         | -       |
| 24 .....                         | 2164          | 1086         | 1078          | 2164          | 1086         | 1078          | -     | -         | -       |
| 25-29 .....                      | 14081         | 6908         | 7173          | 14081         | 6908         | 7173          | -     | -         | -       |
| 25 .....                         | 2542          | 1235         | 1307          | 2542          | 1235         | 1307          | -     | -         | -       |
| 26 .....                         | 2828          | 1400         | 1428          | 2828          | 1400         | 1428          | -     | -         | -       |
| 27 .....                         | 2883          | 1400         | 1483          | 2883          | 1400         | 1483          | -     | -         | -       |
| 28 .....                         | 2920          | 1417         | 1503          | 2920          | 1417         | 1503          | -     | -         | -       |
| 29 .....                         | 2908          | 1456         | 1452          | 2908          | 1456         | 1452          | -     | -         | -       |
| 30-34 .....                      | 17248         | 8606         | 8642          | 17248         | 8606         | 8642          | -     | -         | -       |
| 30 .....                         | 3129          | 1564         | 1565          | 3129          | 1564         | 1565          | -     | -         | -       |
| 31 .....                         | 3354          | 1717         | 1637          | 3354          | 1717         | 1637          | -     | -         | -       |
| 32 .....                         | 3557          | 1757         | 1800          | 3557          | 1757         | 1800          | -     | -         | -       |
| 33 .....                         | 3682          | 1829         | 1853          | 3682          | 1829         | 1853          | -     | -         | -       |
| 34 .....                         | 3526          | 1739         | 1787          | 3526          | 1739         | 1787          | -     | -         | -       |
| 35-39 .....                      | 16574         | 8367         | 8207          | 16574         | 8367         | 8207          | -     | -         | -       |
| 35 .....                         | 3332          | 1677         | 1655          | 3332          | 1677         | 1655          | -     | -         | -       |
| 36 .....                         | 3298          | 1657         | 1641          | 3298          | 1657         | 1641          | -     | -         | -       |
| 37 .....                         | 3383          | 1716         | 1667          | 3383          | 1716         | 1667          | -     | -         | -       |
| 38 .....                         | 3305          | 1674         | 1631          | 3305          | 1674         | 1631          | -     | -         | -       |
| 39 .....                         | 3256          | 1643         | 1613          | 3256          | 1643         | 1613          | -     | -         | -       |



**TABL. 3 Ludność według płci i wieku w 2016 r. (cd.)**  
**Stan w dniu 31 XII**

| Wiek  | Ogółem | Mężczyź-<br>ni | Kobiety | Miasta |                |         | Wieś  |                |         |
|---|--------|----------------|---------|--------|----------------|---------|-------|----------------|---------|
|   |        |                |         | razem  | mężczyź-<br>ni | kobiety | razem | mężczyź-<br>ni | kobiety |
| <b>PODREGION KIELECKI (cd.)</b>               |        |                |         |        |                |         |       |                |         |
| <b>Miasto na prawach powiatu Kielce (cd.)</b> |        |                |         |        |                |         |       |                |         |
| 40-44 .....                                   | 14564  | 7260           | 7304    | 14564  | 7260           | 7304    | -     | -              | -       |
| 40.....                                       | 3123   | 1569           | 1554    | 3123   | 1569           | 1554    | -     | -              | -       |
| 41.....                                       | 3096   | 1552           | 1544    | 3096   | 1552           | 1544    | -     | -              | -       |
| 42.....                                       | 2897   | 1443           | 1454    | 2897   | 1443           | 1454    | -     | -              | -       |
| 43.....                                       | 2696   | 1324           | 1372    | 2696   | 1324           | 1372    | -     | -              | -       |
| 44.....                                       | 2752   | 1372           | 1380    | 2752   | 1372           | 1380    | -     | -              | -       |
| 45-49 .....                                   | 11394  | 5524           | 5870    | 11394  | 5524           | 5870    | -     | -              | -       |
| 45.....                                       | 2437   | 1223           | 1214    | 2437   | 1223           | 1214    | -     | -              | -       |
| 46.....                                       | 2339   | 1110           | 1229    | 2339   | 1110           | 1229    | -     | -              | -       |
| 47.....                                       | 2282   | 1098           | 1184    | 2282   | 1098           | 1184    | -     | -              | -       |
| 48.....                                       | 2233   | 1076           | 1157    | 2233   | 1076           | 1157    | -     | -              | -       |
| 49.....                                       | 2103   | 1017           | 1086    | 2103   | 1017           | 1086    | -     | -              | -       |
| 50-54 .....                                   | 11375  | 5339           | 6036    | 11375  | 5339           | 6036    | -     | -              | -       |
| 50.....                                       | 2158   | 1059           | 1099    | 2158   | 1059           | 1099    | -     | -              | -       |
| 51.....                                       | 2132   | 994            | 1138    | 2132   | 994            | 1138    | -     | -              | -       |
| 52.....                                       | 2325   | 1068           | 1257    | 2325   | 1068           | 1257    | -     | -              | -       |
| 53.....                                       | 2335   | 1110           | 1225    | 2335   | 1110           | 1225    | -     | -              | -       |
| 54.....                                       | 2425   | 1108           | 1317    | 2425   | 1108           | 1317    | -     | -              | -       |
| 55-59 .....                                   | 14283  | 6427           | 7856    | 14283  | 6427           | 7856    | -     | -              | -       |
| 55.....                                       | 2541   | 1177           | 1364    | 2541   | 1177           | 1364    | -     | -              | -       |
| 56.....                                       | 2681   | 1209           | 1472    | 2681   | 1209           | 1472    | -     | -              | -       |
| 57.....                                       | 2842   | 1282           | 1560    | 2842   | 1282           | 1560    | -     | -              | -       |
| 58.....                                       | 3126   | 1405           | 1721    | 3126   | 1405           | 1721    | -     | -              | -       |
| 59.....                                       | 3093   | 1354           | 1739    | 3093   | 1354           | 1739    | -     | -              | -       |
| 60-64 .....                                   | 16002  | 6985           | 9017    | 16002  | 6985           | 9017    | -     | -              | -       |
| 60.....                                       | 3174   | 1382           | 1792    | 3174   | 1382           | 1792    | -     | -              | -       |
| 61.....                                       | 3297   | 1478           | 1819    | 3297   | 1478           | 1819    | -     | -              | -       |
| 62.....                                       | 3236   | 1383           | 1853    | 3236   | 1383           | 1853    | -     | -              | -       |
| 63.....                                       | 3204   | 1416           | 1788    | 3204   | 1416           | 1788    | -     | -              | -       |
| 64.....                                       | 3091   | 1326           | 1765    | 3091   | 1326           | 1765    | -     | -              | -       |
| 65-69 .....                                   | 14228  | 5996           | 8232    | 14228  | 5996           | 8232    | -     | -              | -       |
| 65.....                                       | 3104   | 1316           | 1788    | 3104   | 1316           | 1788    | -     | -              | -       |
| 66.....                                       | 2939   | 1246           | 1693    | 2939   | 1246           | 1693    | -     | -              | -       |
| 67.....                                       | 2874   | 1182           | 1692    | 2874   | 1182           | 1692    | -     | -              | -       |
| 68.....                                       | 2734   | 1124           | 1610    | 2734   | 1124           | 1610    | -     | -              | -       |
| 69.....                                       | 2577   | 1128           | 1449    | 2577   | 1128           | 1449    | -     | -              | -       |
| 70-74 .....                                   | 8380   | 3464           | 4916    | 8380   | 3464           | 4916    | -     | -              | -       |
| 70.....                                       | 2329   | 964            | 1365    | 2329   | 964            | 1365    | -     | -              | -       |
| 71.....                                       | 1742   | 732            | 1010    | 1742   | 732            | 1010    | -     | -              | -       |
| 72.....                                       | 1640   | 673            | 967     | 1640   | 673            | 967     | -     | -              | -       |
| 73.....                                       | 1420   | 606            | 814     | 1420   | 606            | 814     | -     | -              | -       |
| 74.....                                       | 1249   | 489            | 760     | 1249   | 489            | 760     | -     | -              | -       |
| 75-79 .....                                   | 6887   | 2541           | 4346    | 6887   | 2541           | 4346    | -     | -              | -       |
| 75.....                                       | 1338   | 527            | 811     | 1338   | 527            | 811     | -     | -              | -       |
| 76.....                                       | 1415   | 518            | 897     | 1415   | 518            | 897     | -     | -              | -       |
| 77.....                                       | 1431   | 518            | 913     | 1431   | 518            | 913     | -     | -              | -       |
| 78.....                                       | 1361   | 486            | 875     | 1361   | 486            | 875     | -     | -              | -       |
| 79.....                                       | 1342   | 492            | 850     | 1342   | 492            | 850     | -     | -              | -       |

TABL. 3 **Ludność według płci i wieku w 2016 r. (cd.)**  
**Stan w dniu 31 XII**

| Wiek   | Ogółem | Mężczyźni | Kobiety | Miasta |           |         | Wieś  |           |         |
|--|--------|-----------|---------|--------|-----------|---------|-------|-----------|---------|
|  |        |           |         | razem  | mężczyźni | kobiety | razem | mężczyźni | kobiety |
| <b>PODREGION KIELECKI (dok.)</b>                         |        |           |         |        |           |         |       |           |         |
| <b>Miasto na prawach powiatu Kielce (dok.)</b>           |        |           |         |        |           |         |       |           |         |
| 80-84 .....  | 5138   | 1885      | 3253    | 5138   | 1885      | 3253    | -     | -         | -       |
| 80 .....   | 1224   | 453       | 771     | 1224   | 453       | 771     | -     | -         | -       |
| 81 .....   | 1122   | 408       | 714     | 1122   | 408       | 714     | -     | -         | -       |
| 82 .....   | 1043   | 380       | 663     | 1043   | 380       | 663     | -     | -         | -       |
| 83 .....   | 953    | 338       | 615     | 953    | 338       | 615     | -     | -         | -       |
| 84 .....   | 796    | 306       | 490     | 796    | 306       | 490     | -     | -         | -       |
| 85 lat i więcej.....                                     | 4051   | 1262      | 2789    | 4051   | 1262      | 2789    | -     | -         | -       |
| Wiek przedprodukcyjny ...                                | 31010  | 15889     | 15121   | 31010  | 15889     | 15121   | -     | -         | -       |
| Wiek produkcyjny .....                                   | 118993 | 61744     | 57249   | 118993 | 61744     | 57249   | -     | -         | -       |
| 18-64 lata mężczyźni                                     | 61744  | 61744     | x       | 61744  | 61744     | x       | -     | -         | -       |
| 18-59 lat kobiety.....                                   | 57249  | x         | 57249   | 57249  | x         | 57249   | -     | -         | -       |
| Wiek mobilny (mężczyźni i kobiety)<br>18 – 44 lata ..... | 74956  | 37469     | 37487   | 74956  | 37469     | 37487   | -     | -         | -       |
| Wiek niemobilny .....                                    | 44037  | 24275     | 19762   | 44037  | 24275     | 19762   | -     | -         | -       |
| 45-64 lata mężczyźni                                     | 24275  | 24275     | x       | 24275  | 24275     | x       | -     | -         | -       |
| 45-59 lat kobiety.....                                   | 19762  | x         | 19762   | 19762  | x         | 19762   | -     | -         | -       |
| Wiek poprodukcyjny .....                                 | 47701  | 15148     | 32553   | 47701  | 15148     | 32553   | -     | -         | -       |
| 65 lat i więcej mężczyźni .....                          | 15148  | 15148     | x       | 15148  | 15148     | x       | -     | -         | -       |
| 60 lat i więcej kobiety.....                             | 32553  | x         | 32553   | 32553  | x         | 32553   | -     | -         | -       |
| Biologiczne grupy wieku                                  | 197704 | 92781     | 104923  | 197704 | 92781     | 104923  | -     | -         | -       |
| 0-14 lat.....  | 26329  | 13477     | 12852   | 26329  | 13477     | 12852   | -     | -         | -       |
| 15-64 lat.....   | 132691 | 64156     | 68535   | 132691 | 64156     | 68535   | -     | -         | -       |
| 65 lat i więcej .....                                    | 38684  | 15148     | 23536   | 38684  | 15148     | 23536   | -     | -         | -       |
| Edukacyjne grupy wieku                                   | 37975  | 19411     | 18564   | 37975  | 19411     | 18564   | -     | -         | -       |
| 3-6 lat.....   | 7275   | 3732      | 3543    | 7275   | 3732      | 3543    | -     | -         | -       |
| 7-12 lat.....  | 10490  | 5352      | 5138    | 10490  | 5352      | 5138    | -     | -         | -       |
| 13-15 lat.....   | 4637   | 2434      | 2203    | 4637   | 2434      | 2203    | -     | -         | -       |
| 16-18 lat.....   | 4668   | 2375      | 2293    | 4668   | 2375      | 2293    | -     | -         | -       |
| 19-24 lat.....   | 10905  | 5518      | 5387    | 10905  | 5518      | 5387    | -     | -         | -       |
| Kobiety w wieku rozrodczym<br>15-49 lat.....             | 45626  | x         | 45626   | 45626  | x         | 45626   | -     | -         | -       |

**TABL. 3 Ludność według płci i wieku w 2016 r. (cd.)**  
**Stan w dniu 31 XII**

| Wiek   | Ogółem        | Mężczyźni     | Kobiety       | Miasta        |              |              | Wieś          |               |               |
|--|---------------|---------------|---------------|---------------|--------------|--------------|---------------|---------------|---------------|
|  |               |               |               | razem         | mężczyźni    | kobiety      | razem         | mężczyźni     | kobiety       |
| <b>PODREGION SANDOMIERSKO-JĘDRZEJOWSKI .....</b> | <b>484500</b> | <b>238782</b> | <b>245718</b> | <b>137494</b> | <b>65735</b> | <b>71759</b> | <b>347006</b> | <b>173047</b> | <b>173959</b> |
| 0-4 lata.....                                    | 20421         | 10592         | 9829          | 5332          | 2814         | 2518         | 15089         | 7778          | 7311          |
| 0.....   | 3987          | 2028          | 1959          | 1044          | 534          | 510          | 2943          | 1494          | 1449          |
| 1.....   | 4004          | 2014          | 1990          | 1064          | 509          | 555          | 2940          | 1505          | 1435          |
| 2.....   | 4045          | 2120          | 1925          | 1053          | 576          | 477          | 2992          | 1544          | 1448          |
| 3.....   | 4021          | 2109          | 1912          | 1001          | 541          | 460          | 3020          | 1568          | 1452          |
| 4.....   | 4364          | 2321          | 2043          | 1170          | 654          | 516          | 3194          | 1667          | 1527          |
| 5-9 .....  | 24014         | 12246         | 11768         | 6495          | 3315         | 3180         | 17519         | 8931          | 8588          |
| 5.....   | 4498          | 2282          | 2216          | 1247          | 633          | 614          | 3251          | 1649          | 1602          |
| 6.....   | 4723          | 2401          | 2322          | 1338          | 692          | 646          | 3385          | 1709          | 1676          |
| 7.....   | 4977          | 2557          | 2420          | 1312          | 677          | 635          | 3665          | 1880          | 1785          |
| 8.....   | 5090          | 2624          | 2466          | 1372          | 687          | 685          | 3718          | 1937          | 1781          |
| 9.....   | 4726          | 2382          | 2344          | 1226          | 626          | 600          | 3500          | 1756          | 1744          |
| 10-14 .....                                      | 22684         | 11561         | 11123         | 5873          | 2968         | 2905         | 16811         | 8593          | 8218          |
| 10.....  | 4404          | 2304          | 2100          | 1136          | 614          | 522          | 3268          | 1690          | 1578          |
| 11.....  | 4548          | 2287          | 2261          | 1219          | 623          | 596          | 3329          | 1664          | 1665          |
| 12.....  | 4427          | 2252          | 2175          | 1171          | 573          | 598          | 3256          | 1679          | 1577          |
| 13.....  | 4585          | 2344          | 2241          | 1178          | 596          | 582          | 3407          | 1748          | 1659          |
| 14.....  | 4720          | 2374          | 2346          | 1169          | 562          | 607          | 3551          | 1812          | 1739          |
| 15-19 .....                                      | 25369         | 13089         | 12280         | 6867          | 3557         | 3310         | 18502         | 9532          | 8970          |
| 15.....  | 4869          | 2552          | 2317          | 1252          | 663          | 589          | 3617          | 1889          | 1728          |
| 16.....  | 4861          | 2516          | 2345          | 1381          | 704          | 677          | 3480          | 1812          | 1668          |
| 17.....  | 4932          | 2535          | 2397          | 1325          | 688          | 637          | 3607          | 1847          | 1760          |
| 18.....  | 5318          | 2755          | 2563          | 1483          | 747          | 736          | 3835          | 2008          | 1827          |
| 19.....  | 5389          | 2731          | 2658          | 1426          | 755          | 671          | 3963          | 1976          | 1987          |
| 20-24 .....                                      | 32298         | 16367         | 15931         | 7721          | 3912         | 3809         | 24577         | 12455         | 12122         |
| 20.....  | 5861          | 3002          | 2859          | 1461          | 741          | 720          | 4400          | 2261          | 2139          |
| 21.....  | 6073          | 3040          | 3033          | 1300          | 648          | 652          | 4773          | 2392          | 2381          |
| 22.....  | 6440          | 3283          | 3157          | 1529          | 774          | 755          | 4911          | 2509          | 2402          |
| 23.....  | 6794          | 3451          | 3343          | 1638          | 874          | 764          | 5156          | 2577          | 2579          |
| 24.....  | 7130          | 3591          | 3539          | 1793          | 875          | 918          | 5337          | 2716          | 2621          |
| 25-29 .....                                      | 34365         | 18028         | 16337         | 9221          | 4728         | 4493         | 25144         | 13300         | 11844         |
| 25.....  | 7145          | 3756          | 3389          | 1839          | 950          | 889          | 5306          | 2806          | 2500          |
| 26.....  | 6886          | 3527          | 3359          | 1808          | 927          | 881          | 5078          | 2600          | 2478          |
| 27.....  | 6817          | 3604          | 3213          | 1841          | 940          | 901          | 4976          | 2664          | 2312          |
| 28.....  | 6833          | 3550          | 3283          | 1908          | 986          | 922          | 4925          | 2564          | 2361          |
| 29.....  | 6684          | 3591          | 3093          | 1825          | 925          | 900          | 4859          | 2666          | 2193          |
| 30-34 .....                                      | 37197         | 19435         | 17762         | 10868         | 5588         | 5280         | 26329         | 13847         | 12482         |
| 30.....  | 6736          | 3527          | 3209          | 1904          | 976          | 928          | 4832          | 2551          | 2281          |
| 31.....  | 7359          | 3848          | 3511          | 2101          | 1111         | 990          | 5258          | 2737          | 2521          |
| 32.....  | 7633          | 4024          | 3609          | 2278          | 1196         | 1082         | 5355          | 2828          | 2527          |
| 33.....  | 7758          | 4028          | 3730          | 2331          | 1158         | 1173         | 5427          | 2870          | 2557          |
| 34.....  | 7711          | 4008          | 3703          | 2254          | 1147         | 1107         | 5457          | 2861          | 2596          |
| 35-39 .....                                      | 36257         | 18914         | 17343         | 11017         | 5591         | 5426         | 25240         | 13323         | 11917         |
| 35.....  | 7105          | 3717          | 3388          | 2124          | 1088         | 1036         | 4981          | 2629          | 2352          |
| 36.....  | 7305          | 3826          | 3479          | 2216          | 1091         | 1125         | 5089          | 2735          | 2354          |
| 37.....  | 7338          | 3794          | 3544          | 2282          | 1211         | 1071         | 5056          | 2583          | 2473          |
| 38.....  | 7338          | 3853          | 3485          | 2222          | 1150         | 1072         | 5116          | 2703          | 2413          |
| 39.....  | 7171          | 3724          | 3447          | 2173          | 1051         | 1122         | 4998          | 2673          | 2325          |

**TABL. 3 Ludność według płci i wieku w 2016 r. (cd.)**  
**Stan w dniu 31 XII**

| Wiek   | Ogółem | Mężczyźni | Kobiety | Miasta |           |         | Wieś  |           |         |
|--|--------|-----------|---------|--------|-----------|---------|-------|-----------|---------|
|  |        |           |         | razem  | mężczyźni | kobiety | razem | mężczyźni | kobiety |
| <b>PODREGION SANDOMIERSKO-JĘDRZEJOWSKI (cd.)</b> |        |           |         |        |           |         |       |           |         |
| 40-44 .....                                      | 34012  | 17651     | 16361   | 9854   | 4997      | 4857    | 24158 | 12654     | 11504   |
| 40 .....   | 7123   | 3685      | 3438    | 2122   | 1056      | 1066    | 5001  | 2629      | 2372    |
| 41 .....   | 6943   | 3671      | 3272    | 2032   | 1053      | 979     | 4911  | 2618      | 2293    |
| 42 .....   | 6930   | 3612      | 3318    | 2002   | 991       | 1011    | 4928  | 2621      | 2307    |
| 43 .....   | 6641   | 3469      | 3172    | 1874   | 963       | 911     | 4767  | 2506      | 2261    |
| 44 .....   | 6375   | 3214      | 3161    | 1824   | 934       | 890     | 4551  | 2280      | 2271    |
| 45-49 .....                                      | 29892  | 15215     | 14677   | 8301   | 3982      | 4319    | 21591 | 11233     | 10358   |
| 45 .....   | 6293   | 3194      | 3099    | 1725   | 829       | 896     | 4568  | 2365      | 2203    |
| 46 .....   | 6149   | 3172      | 2977    | 1717   | 849       | 868     | 4432  | 2323      | 2109    |
| 47 .....   | 5926   | 3051      | 2875    | 1634   | 806       | 828     | 4292  | 2245      | 2047    |
| 48 .....   | 5803   | 2933      | 2870    | 1647   | 795       | 852     | 4156  | 2138      | 2018    |
| 49 .....   | 5721   | 2865      | 2856    | 1578   | 703       | 875     | 4143  | 2162      | 1981    |
| 50-54 .....                                      | 29904  | 15212     | 14692   | 8804   | 4158      | 4646    | 21100 | 11054     | 10046   |
| 50 .....   | 5834   | 2987      | 2847    | 1670   | 810       | 860     | 4164  | 2177      | 1987    |
| 51 .....   | 5894   | 3030      | 2864    | 1727   | 817       | 910     | 4167  | 2213      | 1954    |
| 52 .....   | 5993   | 3062      | 2931    | 1800   | 852       | 948     | 4193  | 2210      | 1983    |
| 53 .....   | 5974   | 3033      | 2941    | 1826   | 865       | 961     | 4148  | 2168      | 1980    |
| 54 .....   | 6209   | 3100      | 3109    | 1781   | 814       | 967     | 4428  | 2286      | 2142    |
| 55-59 .....                                      | 35323  | 18046     | 17277   | 10935  | 5092      | 5843    | 24388 | 12954     | 11434   |
| 55 .....   | 6484   | 3336      | 3148    | 1976   | 918       | 1058    | 4508  | 2418      | 2090    |
| 56 .....   | 6782   | 3427      | 3355    | 2106   | 942       | 1164    | 4676  | 2485      | 2191    |
| 57 .....   | 7239   | 3694      | 3545    | 2226   | 1050      | 1176    | 5013  | 2644      | 2369    |
| 58 .....   | 7376   | 3764      | 3612    | 2331   | 1087      | 1244    | 5045  | 2677      | 2368    |
| 59 .....   | 7442   | 3825      | 3617    | 2296   | 1095      | 1201    | 5146  | 2730      | 2416    |
| 60-64 .....                                      | 35907  | 17851     | 18056   | 11577  | 5207      | 6370    | 24330 | 12644     | 11686   |
| 60 .....   | 7388   | 3734      | 3654    | 2398   | 1083      | 1315    | 4990  | 2651      | 2339    |
| 61 .....   | 7554   | 3770      | 3784    | 2344   | 1080      | 1264    | 5210  | 2690      | 2520    |
| 62 .....   | 6958   | 3492      | 3466    | 2242   | 1004      | 1238    | 4716  | 2488      | 2228    |
| 63 .....   | 7098   | 3508      | 3590    | 2345   | 1041      | 1304    | 4753  | 2467      | 2286    |
| 64 .....   | 6909   | 3347      | 3562    | 2248   | 999       | 1249    | 4661  | 2348      | 2313    |
| 65-69 .....                                      | 29783  | 13836     | 15947   | 9725   | 4258      | 5467    | 20058 | 9578      | 10480   |
| 65 .....   | 6581   | 3075      | 3506    | 2142   | 928       | 1214    | 4439  | 2147      | 2292    |
| 66 .....   | 6330   | 2997      | 3333    | 2069   | 907       | 1162    | 4261  | 2090      | 2171    |
| 67 .....   | 5721   | 2611      | 3110    | 1868   | 806       | 1062    | 3853  | 1805      | 2048    |
| 68 .....   | 5731   | 2692      | 3039    | 1883   | 837       | 1046    | 3848  | 1855      | 1993    |
| 69 .....   | 5420   | 2461      | 2959    | 1763   | 780       | 983     | 3657  | 1681      | 1976    |
| 70-74 .....                                      | 17574  | 7565      | 10009   | 5420   | 2316      | 3104    | 12154 | 5249      | 6905    |
| 70 .....   | 4581   | 2065      | 2516    | 1474   | 661       | 813     | 3107  | 1404      | 1703    |
| 71 .....   | 3561   | 1533      | 2028    | 1102   | 494       | 608     | 2459  | 1039      | 1420    |
| 72 .....   | 3454   | 1478      | 1976    | 1071   | 447       | 624     | 2383  | 1031      | 1352    |
| 73 .....   | 3179   | 1317      | 1862    | 945    | 373       | 572     | 2234  | 944       | 1290    |
| 74 .....   | 2799   | 1172      | 1627    | 828    | 341       | 487     | 1971  | 831       | 1140    |
| 75-79 .....                                      | 15087  | 5822      | 9265    | 4022   | 1513      | 2509    | 11065 | 4309      | 6756    |
| 75 .....   | 2930   | 1223      | 1707    | 818    | 335       | 483     | 2112  | 888       | 1224    |
| 76 .....   | 3272   | 1258      | 2014    | 890    | 309       | 581     | 2382  | 949       | 1433    |
| 77 .....   | 3084   | 1185      | 1899    | 828    | 294       | 534     | 2256  | 891       | 1365    |
| 78 .....   | 2914   | 1087      | 1827    | 737    | 298       | 439     | 2177  | 789       | 1388    |
| 79 .....   | 2887   | 1069      | 1818    | 749    | 277       | 472     | 2138  | 792       | 1346    |

**TABL. 3 Ludność według płci i wieku w 2016 r. (cd.)**  
**Stan w dniu 31 XII**

| Wiek   | Ogółem | Mężczyźni | Kobiety | Miasta |           |         | Wieś   |           |         |
|--|--------|-----------|---------|--------|-----------|---------|--------|-----------|---------|
|  |        |           |         | razem  | mężczyźni | kobiety | razem  | mężczyźni | kobiety |
| <b>PODREGION SANDOMIERSKO-JĘDRZEJOWSKI (cd.)</b> |        |           |         |        |           |         |        |           |         |
| 80-84 .....                                      | 12437  | 4144      | 8293    | 3110   | 1071      | 2039    | 9327   | 3073      | 6254    |
| 80.....  | 2890   | 1025      | 1865    | 748    | 274       | 474     | 2142   | 751       | 1391    |
| 81.....  | 2629   | 889       | 1740    | 712    | 222       | 490     | 1917   | 667       | 1250    |
| 82.....  | 2501   | 822       | 1679    | 619    | 212       | 407     | 1882   | 610       | 1272    |
| 83.....  | 2204   | 716       | 1488    | 527    | 187       | 340     | 1677   | 529       | 1148    |
| 84.....  | 2213   | 692       | 1521    | 504    | 176       | 328     | 1709   | 516       | 1193    |
| 85 lat i więcej.....                             | 11976  | 3208      | 8768    | 2352   | 668       | 1684    | 9624   | 2540      | 7084    |
| Wiek przedprodukcyjny ...                        | 81781  | 42002     | 39779   | 21658  | 11152     | 10506   | 60123  | 30850     | 29273   |
| Wiek produkcyjny .....                           | 297806 | 162205    | 135601  | 84837  | 44757     | 40080   | 212969 | 117448    | 95521   |
| 18-64 lata mężczyźni                             | 162205 | 162205    | x       | 44757  | 44757     | x       | 117448 | 117448    | x       |
| 18-59 lat kobiety .....                          | 135601 | x         | 135601  | 40080  | x         | 40080   | 95521  | x         | 95521   |
| Wiek mobilny<br>(mężczyźni i kobiety)            |        |           |         |        |           |         |        |           |         |
| 18 – 44 lata.....                                | 184836 | 95881     | 88955   | 51590  | 26318     | 25272   | 133246 | 69563     | 63683   |
| Wiek niemobilny .....                            | 112970 | 66324     | 46646   | 33247  | 18439     | 14808   | 79723  | 47885     | 31838   |
| 45-64 lata mężczyźni                             | 66324  | 66324     | x       | 18439  | 18439     | x       | 47885  | 47885     | x       |
| 45-59 lat kobiety .....                          | 46646  | x         | 46646   | 14808  | x         | 14808   | 31838  | x         | 31838   |
| Wiek poprodukcyjny .....                         | 104913 | 34575     | 70338   | 30999  | 9826      | 21173   | 73914  | 24749     | 49165   |
| 65 lat i więcej<br>mężczyźni.....                | 34575  | 34575     | x       | 9826   | 9826      | x       | 24749  | 24749     | x       |
| 60 lat i więcej<br>kobiety .....                 | 70338  | x         | 70338   | 21173  | x         | 21173   | 49165  | x         | 49165   |
| Biologiczne grupy wieku                          | 484500 | 238782    | 245718  | 137494 | 65735     | 71759   | 347006 | 173047    | 173959  |
| 0-14 lat .....                                   | 67119  | 34399     | 32720   | 17700  | 9097      | 8603    | 49419  | 25302     | 24117   |
| 15-64 lat .....                                  | 330524 | 169808    | 160716  | 95165  | 46812     | 48353   | 235359 | 122996    | 112363  |
| 65 lat i więcej.....                             | 86857  | 34575     | 52282   | 24629  | 9826      | 14803   | 62228  | 24749     | 37479   |
| Edukacyjne grupy wieku                           | 112750 | 57693     | 55057   | 29127  | 14947     | 14180   | 83623  | 42746     | 40877   |
| 3-6 lat .....                                    | 17606  | 9113      | 8493    | 4756   | 2520      | 2236    | 12850  | 6593      | 6257    |
| 7-12 lat .....                                   | 28172  | 14406     | 13766   | 7436   | 3800      | 3636    | 20736  | 10606     | 10130   |
| 13-15 lat .....                                  | 14174  | 7270      | 6904    | 3599   | 1821      | 1778    | 10575  | 5449      | 5126    |
| 16-18 lat .....                                  | 15111  | 7806      | 7305    | 4189   | 2139      | 2050    | 10922  | 5667      | 5255    |
| 19-24 lat .....                                  | 37687  | 19098     | 18589   | 9147   | 4667      | 4480    | 28540  | 14431     | 14109   |
| Kobiety w wieku<br>rozrodczym                    |        |           |         |        |           |         |        |           |         |
| 15-49 lat.....                                   | 110691 | x         | 110691  | 31494  | x         | 31494   | 79197  | x         | 79197   |

**TABL. 3 Ludność według płci i wieku w 2016 r. (cd.)**  
**Stan w dniu 31 XII**

| Wiek   | Ogółem       | Mężczyźni    | Kobiety      | Miasta       |             |             | Wieś         |              |              |
|--|--------------|--------------|--------------|--------------|-------------|-------------|--------------|--------------|--------------|
|  |              |              |              | razem        | mężczyźni   | kobiety     | razem        | mężczyźni    | kobiety      |
| <b>PODREGION SANDOMIERSKO-JĘDRZEJOWSKI (cd.)</b> |              |              |              |              |             |             |              |              |              |
| <b>Powiat buski .....</b>                        | <b>72779</b> | <b>35498</b> | <b>37281</b> | <b>17759</b> | <b>8270</b> | <b>9489</b> | <b>55020</b> | <b>27228</b> | <b>27792</b> |
| 0-4 lata .....                                   | 2997         | 1570         | 1427         | 666          | 349         | 317         | 2331         | 1221         | 1110         |
| 0 .....  | 584          | 310          | 274          | 129          | 67          | 62          | 455          | 243          | 212          |
| 1 .....  | 608          | 324          | 284          | 131          | 61          | 70          | 477          | 263          | 214          |
| 2 .....  | 583          | 293          | 290          | 135          | 75          | 60          | 448          | 218          | 230          |
| 3 .....  | 597          | 315          | 282          | 123          | 70          | 53          | 474          | 245          | 229          |
| 4 .....  | 625          | 328          | 297          | 148          | 76          | 72          | 477          | 252          | 225          |
| 5-9 .....  | 3593         | 1785         | 1808         | 777          | 396         | 381         | 2816         | 1389         | 1427         |
| 5 .....  | 658          | 338          | 320          | 159          | 82          | 77          | 499          | 256          | 243          |
| 6 .....  | 721          | 345          | 376          | 168          | 82          | 86          | 553          | 263          | 290          |
| 7 .....  | 764          | 360          | 404          | 159          | 86          | 73          | 605          | 274          | 331          |
| 8 .....  | 746          | 390          | 356          | 154          | 70          | 84          | 592          | 320          | 272          |
| 9 .....  | 704          | 352          | 352          | 137          | 76          | 61          | 567          | 276          | 291          |
| 10-14 .....                                      | 3307         | 1691         | 1616         | 710          | 357         | 353         | 2597         | 1334         | 1263         |
| 10 .....   | 618          | 317          | 301          | 128          | 72          | 56          | 490          | 245          | 245          |
| 11 .....   | 682          | 352          | 330          | 170          | 83          | 87          | 512          | 269          | 243          |
| 12 .....   | 627          | 316          | 311          | 120          | 59          | 61          | 507          | 257          | 250          |
| 13 .....   | 685          | 359          | 326          | 148          | 77          | 71          | 537          | 282          | 255          |
| 14 .....   | 695          | 347          | 348          | 144          | 66          | 78          | 551          | 281          | 270          |
| 15-19 .....                                      | 3703         | 1878         | 1825         | 942          | 463         | 479         | 2761         | 1415         | 1346         |
| 15 .....   | 705          | 368          | 337          | 156          | 95          | 61          | 549          | 273          | 276          |
| 16 .....   | 689          | 344          | 345          | 213          | 97          | 116         | 476          | 247          | 229          |
| 17 .....   | 722          | 359          | 363          | 177          | 90          | 87          | 545          | 269          | 276          |
| 18 .....   | 799          | 408          | 391          | 207          | 84          | 123         | 592          | 324          | 268          |
| 19 .....   | 788          | 399          | 389          | 189          | 97          | 92          | 599          | 302          | 297          |
| 20-24 .....                                      | 4663         | 2393         | 2270         | 977          | 494         | 483         | 3686         | 1899         | 1787         |
| 20 .....   | 857          | 448          | 409          | 188          | 94          | 94          | 669          | 354          | 315          |
| 21 .....   | 865          | 454          | 411          | 135          | 73          | 62          | 730          | 381          | 349          |
| 22 .....   | 924          | 474          | 450          | 210          | 102         | 108         | 714          | 372          | 342          |
| 23 .....   | 979          | 490          | 489          | 221          | 117         | 104         | 758          | 373          | 385          |
| 24 .....   | 1038         | 527          | 511          | 223          | 108         | 115         | 815          | 419          | 396          |
| 25-29 .....                                      | 4812         | 2500         | 2312         | 1092         | 544         | 548         | 3720         | 1956         | 1764         |
| 25 .....   | 954          | 516          | 438          | 224          | 117         | 107         | 730          | 399          | 331          |
| 26 .....   | 946          | 478          | 468          | 219          | 108         | 111         | 727          | 370          | 357          |
| 27 .....   | 934          | 486          | 448          | 189          | 91          | 98          | 745          | 395          | 350          |
| 28 .....   | 993          | 513          | 480          | 239          | 121         | 118         | 754          | 392          | 362          |
| 29 .....   | 985          | 507          | 478          | 221          | 107         | 114         | 764          | 400          | 364          |
| 30-34 .....                                      | 5610         | 2891         | 2719         | 1371         | 704         | 667         | 4239         | 2187         | 2052         |
| 30 .....   | 1013         | 517          | 496          | 250          | 121         | 129         | 763          | 396          | 367          |
| 31 .....   | 1102         | 560          | 542          | 269          | 139         | 130         | 833          | 421          | 412          |
| 32 .....   | 1203         | 661          | 542          | 303          | 167         | 136         | 900          | 494          | 406          |
| 33 .....   | 1173         | 578          | 595          | 296          | 141         | 155         | 877          | 437          | 440          |
| 34 .....   | 1119         | 575          | 544          | 253          | 136         | 117         | 866          | 439          | 427          |
| 35-39 .....                                      | 5397         | 2774         | 2623         | 1307         | 670         | 637         | 4090         | 2104         | 1986         |
| 35 .....   | 1072         | 551          | 521          | 255          | 137         | 118         | 817          | 414          | 403          |
| 36 .....   | 1095         | 579          | 516          | 271          | 136         | 135         | 824          | 443          | 381          |
| 37 .....   | 1038         | 512          | 526          | 248          | 120         | 128         | 790          | 392          | 398          |
| 38 .....   | 1116         | 588          | 528          | 273          | 149         | 124         | 843          | 439          | 404          |
| 39 .....   | 1076         | 544          | 532          | 260          | 128         | 132         | 816          | 416          | 400          |

**TABL. 3 Ludność według płci i wieku w 2016 r. (cd.)**  
**Stan w dniu 31 XII**

| Wiek   | Ogółem | Mężczyźni | Kobiety | Miasta |           |         | Wieś  |           |         |
|--|--------|-----------|---------|--------|-----------|---------|-------|-----------|---------|
|  |        |           |         | razem  | mężczyźni | kobiety | razem | mężczyźni | kobiety |
| <b>PODREGION SANDOMIERSKO-JĘDRZEJOWSKI (cd.)</b> |        |           |         |        |           |         |       |           |         |
| <b>Powiat buski (cd.)</b>                        |        |           |         |        |           |         |       |           |         |
| 40-44 .....                                      | 5346   | 2694      | 2652    | 1274   | 608       | 666     | 4072  | 2086      | 1986    |
| 40.....  | 1068   | 522       | 546     | 243    | 105       | 138     | 825   | 417       | 408     |
| 41.....  | 1110   | 585       | 525     | 254    | 126       | 128     | 856   | 459       | 397     |
| 42.....  | 1078   | 546       | 532     | 265    | 121       | 144     | 813   | 425       | 388     |
| 43.....  | 1073   | 549       | 524     | 260    | 130       | 130     | 813   | 419       | 394     |
| 44.....  | 1017   | 492       | 525     | 252    | 126       | 126     | 765   | 366       | 399     |
| 45-49 .....                                      | 4574   | 2385      | 2189    | 1051   | 508       | 543     | 3523  | 1877      | 1646    |
| 45.....  | 1020   | 553       | 467     | 230    | 116       | 114     | 790   | 437       | 353     |
| 46.....  | 950    | 496       | 454     | 220    | 120       | 100     | 730   | 376       | 354     |
| 47.....  | 892    | 467       | 425     | 203    | 94        | 109     | 689   | 373       | 316     |
| 48.....  | 873    | 459       | 414     | 204    | 92        | 112     | 669   | 367       | 302     |
| 49.....  | 839    | 410       | 429     | 194    | 86        | 108     | 645   | 324       | 321     |
| 50-54 .....                                      | 4399   | 2252      | 2147    | 1091   | 494       | 597     | 3308  | 1758      | 1550    |
| 50.....  | 901    | 454       | 447     | 211    | 101       | 110     | 690   | 353       | 337     |
| 51.....  | 786    | 404       | 382     | 181    | 80        | 101     | 605   | 324       | 281     |
| 52.....  | 867    | 457       | 410     | 213    | 101       | 112     | 654   | 356       | 298     |
| 53.....  | 924    | 481       | 443     | 253    | 122       | 131     | 671   | 359       | 312     |
| 54.....  | 921    | 456       | 465     | 233    | 90        | 143     | 688   | 366       | 322     |
| 55-59 .....                                      | 5393   | 2778      | 2615    | 1468   | 680       | 788     | 3925  | 2098      | 1827    |
| 55.....  | 1006   | 542       | 464     | 266    | 112       | 154     | 740   | 430       | 310     |
| 56.....  | 1025   | 516       | 509     | 293    | 134       | 159     | 732   | 382       | 350     |
| 57.....  | 1101   | 552       | 549     | 292    | 135       | 157     | 809   | 417       | 392     |
| 58.....  | 1107   | 567       | 540     | 319    | 144       | 175     | 788   | 423       | 365     |
| 59.....  | 1154   | 601       | 553     | 298    | 155       | 143     | 856   | 446       | 410     |
| 60-64 .....                                      | 5163   | 2522      | 2641    | 1433   | 626       | 807     | 3730  | 1896      | 1834    |
| 60.....  | 1062   | 526       | 536     | 298    | 128       | 170     | 764   | 398       | 366     |
| 61.....  | 1150   | 586       | 564     | 309    | 161       | 148     | 841   | 425       | 416     |
| 62.....  | 952    | 471       | 481     | 255    | 105       | 150     | 697   | 366       | 331     |
| 63.....  | 1006   | 485       | 521     | 283    | 127       | 156     | 723   | 358       | 365     |
| 64.....  | 993    | 454       | 539     | 288    | 105       | 183     | 705   | 349       | 356     |
| 65-69 .....                                      | 4545   | 2120      | 2425    | 1287   | 552       | 735     | 3258  | 1568      | 1690    |
| 65.....  | 973    | 447       | 526     | 260    | 101       | 159     | 713   | 346       | 367     |
| 66.....  | 988    | 464       | 524     | 298    | 135       | 163     | 690   | 329       | 361     |
| 67.....  | 857    | 393       | 464     | 227    | 105       | 122     | 630   | 288       | 342     |
| 68.....  | 870    | 426       | 444     | 277    | 120       | 157     | 593   | 306       | 287     |
| 69.....  | 857    | 390       | 467     | 225    | 91        | 134     | 632   | 299       | 333     |
| 70-74 .....                                      | 2825   | 1125      | 1700    | 839    | 309       | 530     | 1986  | 816       | 1170    |
| 70.....  | 749    | 322       | 427     | 235    | 96        | 139     | 514   | 226       | 288     |
| 71.....  | 573    | 215       | 358     | 161    | 60        | 101     | 412   | 155       | 257     |
| 72.....  | 559    | 229       | 330     | 171    | 60        | 111     | 388   | 169       | 219     |
| 73.....  | 532    | 202       | 330     | 159    | 58        | 101     | 373   | 144       | 229     |
| 74.....  | 412    | 157       | 255     | 113    | 35        | 78      | 299   | 122       | 177     |
| 75-79 .....                                      | 2341   | 891       | 1450    | 630    | 238       | 392     | 1711  | 653       | 1058    |
| 75.....  | 428    | 201       | 227     | 110    | 54        | 56      | 318   | 147       | 171     |
| 76.....  | 486    | 172       | 314     | 127    | 34        | 93      | 359   | 138       | 221     |
| 77.....  | 462    | 171       | 291     | 128    | 44        | 84      | 334   | 127       | 207     |
| 78.....  | 459    | 165       | 294     | 125    | 53        | 72      | 334   | 112       | 222     |
| 79.....  | 506    | 182       | 324     | 140    | 53        | 87      | 366   | 129       | 237     |

TABL. 3 **Ludność według płci i wieku w 2016 r. (cd.)**  
**Stan w dniu 31 XII**

| Ogółem   | Mężczyźni | Kobiety |       | Miasta |           |         | Wieś  |           |         |
|--|-----------|---------|-------|--------|-----------|---------|-------|-----------|---------|
|  |           |         |       | razem  | mężczyźni | kobiety | razem | mężczyźni | kobiety |
| <b>PODREGION SANDOMIERSKO-JĘDRZEJOWSKI (cd.)</b> |           |         |       |        |           |         |       |           |         |
| <b>Powiat buski (dok.)</b>                       |           |         |       |        |           |         |       |           |         |
| 80-84 .....                                      | 2030      | 684     | 1346  | 464    | 163       | 301     | 1566  | 521       | 1045    |
| 80 .....   | 447       | 177     | 270   | 105    | 44        | 61      | 342   | 133       | 209     |
| 81 .....   | 416       | 137     | 279   | 106    | 34        | 72      | 310   | 103       | 207     |
| 82 .....   | 425       | 141     | 284   | 100    | 33        | 67      | 325   | 108       | 217     |
| 83 .....   | 372       | 115     | 257   | 81     | 28        | 53      | 291   | 87        | 204     |
| 84 .....   | 370       | 114     | 256   | 72     | 24        | 48      | 298   | 90        | 208     |
| 85 lat i więcej.....                             | 2081      | 565     | 1516  | 380    | 115       | 265     | 1701  | 450       | 1251    |
| Wiek przedprodukcyjny ...                        | 12013     | 6117    | 5896  | 2699   | 1384      | 1315    | 9314  | 4733      | 4581    |
| Wiek produkcyjny .....                           | 44303     | 23996   | 20307 | 10653  | 5509      | 5144    | 33650 | 18487     | 15163   |
| 18-64 lata mężczyźni                             | 23996     | 23996   | x     | 5509   | 5509      | x       | 18487 | 18487     | x       |
| 18-59 lat kobiety .....                          | 20307     | x       | 20307 | 5144   | x         | 5144    | 15163 | x         | 15163   |
| Wiek mobilny (mężczyźni i kobiety)               |           |         |       |        |           |         |       |           |         |
| 18 – 44 lata .....                               | 27415     | 14059   | 13356 | 6417   | 3201      | 3216    | 20998 | 10858     | 10140   |
| Wiek niemobilny .....                            | 16888     | 9937    | 6951  | 4236   | 2308      | 1928    | 12652 | 7629      | 5023    |
| 45-64 lata mężczyźni                             | 9937      | 9937    | x     | 2308   | 2308      | x       | 7629  | 7629      | x       |
| 45-59 lat kobiety .....                          | 6951      | x       | 6951  | 1928   | x         | 1928    | 5023  | x         | 5023    |
| Wiek poprodukcyjny .....                         | 16463     | 5385    | 11078 | 4407   | 1377      | 3030    | 12056 | 4008      | 8048    |
| 65 lat i więcej mężczyźni .....                  | 5385      | 5385    | x     | 1377   | 1377      | x       | 4008  | 4008      | x       |
| 60 lat i więcej kobiety .....                    | 11078     | x       | 11078 | 3030   | x         | 3030    | 8048  | x         | 8048    |
| Biologiczne grupy wieku                          | 72779     | 35498   | 37281 | 17759  | 8270      | 9489    | 55020 | 27228     | 27792   |
| 0-14 lat .....                                   | 9897      | 5046    | 4851  | 2153   | 1102      | 1051    | 7744  | 3944      | 3800    |
| 15-64 lat .....                                  | 49060     | 25067   | 23993 | 12006  | 5791      | 6215    | 37054 | 19276     | 17778   |
| 65 lat i więcej .....                            | 13822     | 5385    | 8437  | 3600   | 1377      | 2223    | 10222 | 4008      | 6214    |
| Edukacyjne grupy wieku                           | 16488     | 8390    | 8098  | 3677   | 1856      | 1821    | 12811 | 6534      | 6277    |
| 3-6 lat .....                                    | 2601      | 1326    | 1275  | 598    | 310       | 288     | 2003  | 1016      | 987     |
| 7-12 lat .....                                   | 4141      | 2087    | 2054  | 868    | 446       | 422     | 3273  | 1641      | 1632    |
| 13-15 lat .....                                  | 2085      | 1074    | 1011  | 448    | 238       | 210     | 1637  | 836       | 801     |
| 16-18 lat .....                                  | 2210      | 1111    | 1099  | 597    | 271       | 326     | 1613  | 840       | 773     |
| 19-24 lat .....                                  | 5451      | 2792    | 2659  | 1166   | 591       | 575     | 4285  | 2201      | 2084    |
| Kobiety w wieku rozrodczym                       |           |         |       |        |           |         |       |           |         |
| 15-49 lat .....                                  | 16590     | x       | 16590 | 4023   | x         | 4023    | 12567 | x         | 12567   |



**TABL. 3 Ludność według płci i wieku w 2016 r. (cd.)**  
**Stan w dniu 31 XII**

| Wiek   | Ogółem       | Mężczyźni    | Kobiety      | Miasta       |              |              | Wieś         |              |              |
|--|--------------|--------------|--------------|--------------|--------------|--------------|--------------|--------------|--------------|
|  |              |              |              | razem        | mężczyźni    | kobiety      | razem        | mężczyźni    | kobiety      |
| <b>PODREGION SANDOMIERSKO-JĘDRZEJOWSKI (cd.)</b> |              |              |              |              |              |              |              |              |              |
| <b>Powiat jędrzejowski .....</b>                 | <b>86886</b> | <b>43012</b> | <b>43874</b> | <b>25883</b> | <b>12496</b> | <b>13387</b> | <b>61003</b> | <b>30516</b> | <b>30487</b> |
| 0-4 lata.....                                    | 4012         | 2108         | 1904         | 1054         | 566          | 488          | 2958         | 1542         | 1416         |
| 0.....   | 788          | 405          | 383          | 215          | 110          | 105          | 573          | 295          | 278          |
| 1.....   | 762          | 405          | 357          | 214          | 104          | 110          | 548          | 301          | 247          |
| 2.....   | 793          | 423          | 370          | 205          | 122          | 83           | 588          | 301          | 287          |
| 3.....   | 786          | 402          | 384          | 189          | 103          | 86           | 597          | 299          | 298          |
| 4.....   | 883          | 473          | 410          | 231          | 127          | 104          | 652          | 346          | 306          |
| 5-9 .....  | 4625         | 2351         | 2274         | 1363         | 697          | 666          | 3262         | 1654         | 1608         |
| 5.....   | 871          | 450          | 421          | 260          | 133          | 127          | 611          | 317          | 294          |
| 6.....   | 985          | 484          | 501          | 303          | 160          | 143          | 682          | 324          | 358          |
| 7.....   | 926          | 474          | 452          | 255          | 133          | 122          | 671          | 341          | 330          |
| 8.....   | 958          | 476          | 482          | 294          | 146          | 148          | 664          | 330          | 334          |
| 9.....   | 885          | 467          | 418          | 251          | 125          | 126          | 634          | 342          | 292          |
| 10-14 .....                                      | 4243         | 2175         | 2068         | 1201         | 621          | 580          | 3042         | 1554         | 1488         |
| 10.....  | 872          | 471          | 401          | 263          | 151          | 112          | 609          | 320          | 289          |
| 11.....  | 866          | 432          | 434          | 247          | 127          | 120          | 619          | 305          | 314          |
| 12.....  | 846          | 427          | 419          | 233          | 119          | 114          | 613          | 308          | 305          |
| 13.....  | 790          | 398          | 392          | 202          | 102          | 100          | 588          | 296          | 292          |
| 14.....  | 869          | 447          | 422          | 256          | 122          | 134          | 613          | 325          | 288          |
| 15-19 .....                                      | 4540         | 2351         | 2189         | 1207         | 643          | 564          | 3333         | 1708         | 1625         |
| 15.....  | 897          | 477          | 420          | 239          | 124          | 115          | 658          | 353          | 305          |
| 16.....  | 834          | 436          | 398          | 215          | 116          | 99           | 619          | 320          | 299          |
| 17.....  | 929          | 484          | 445          | 258          | 138          | 120          | 671          | 346          | 325          |
| 18.....  | 934          | 478          | 456          | 253          | 130          | 123          | 681          | 348          | 333          |
| 19.....  | 946          | 476          | 470          | 242          | 135          | 107          | 704          | 341          | 363          |
| 20-24 .....                                      | 5681         | 2867         | 2814         | 1357         | 703          | 654          | 4324         | 2164         | 2160         |
| 20.....  | 1039         | 540          | 499          | 241          | 121          | 120          | 798          | 419          | 379          |
| 21.....  | 1129         | 552          | 577          | 279          | 139          | 140          | 850          | 413          | 437          |
| 22.....  | 1118         | 564          | 554          | 241          | 137          | 104          | 877          | 427          | 450          |
| 23.....  | 1170         | 594          | 576          | 280          | 145          | 135          | 890          | 449          | 441          |
| 24.....  | 1225         | 617          | 608          | 316          | 161          | 155          | 909          | 456          | 453          |
| 25-29 .....                                      | 6111         | 3182         | 2929         | 1668         | 851          | 817          | 4443         | 2331         | 2112         |
| 25.....  | 1266         | 665          | 601          | 331          | 176          | 155          | 935          | 489          | 446          |
| 26.....  | 1212         | 620          | 592          | 301          | 162          | 139          | 911          | 458          | 453          |
| 27.....  | 1206         | 622          | 584          | 332          | 163          | 169          | 874          | 459          | 415          |
| 28.....  | 1201         | 625          | 576          | 345          | 176          | 169          | 856          | 449          | 407          |
| 29.....  | 1226         | 650          | 576          | 359          | 174          | 185          | 867          | 476          | 391          |
| 30-34 .....                                      | 6793         | 3546         | 3247         | 2068         | 1049         | 1019         | 4725         | 2497         | 2228         |
| 30.....  | 1202         | 633          | 569          | 335          | 175          | 160          | 867          | 458          | 409          |
| 31.....  | 1284         | 679          | 605          | 386          | 208          | 178          | 898          | 471          | 427          |
| 32.....  | 1443         | 740          | 703          | 447          | 219          | 228          | 996          | 521          | 475          |
| 33.....  | 1418         | 738          | 680          | 427          | 206          | 221          | 991          | 532          | 459          |
| 34.....  | 1446         | 756          | 690          | 473          | 241          | 232          | 973          | 515          | 458          |
| 35-39 .....                                      | 6913         | 3569         | 3344         | 2388         | 1191         | 1197         | 4525         | 2378         | 2147         |
| 35.....  | 1365         | 722          | 643          | 452          | 226          | 226          | 913          | 496          | 417          |
| 36.....  | 1405         | 721          | 684          | 479          | 234          | 245          | 926          | 487          | 439          |
| 37.....  | 1386         | 734          | 652          | 486          | 257          | 229          | 900          | 477          | 423          |
| 38.....  | 1415         | 713          | 702          | 484          | 246          | 238          | 931          | 467          | 464          |
| 39.....  | 1342         | 679          | 663          | 487          | 228          | 259          | 855          | 451          | 404          |

**TABL. 3 Ludność według płci i wieku w 2016 r. (cd.)**  
**Stan w dniu 31 XII**

| Wiek   | Ogółem | Mężczyźni | Kobiety | Miasta |           |         | Wieś  |           |         |
|--|--------|-----------|---------|--------|-----------|---------|-------|-----------|---------|
|  |        |           |         | razem  | mężczyźni | kobiety | razem | mężczyźni | kobiety |
| <b>PODREGION SANDOMIERSKO-JĘDRZEJOWSKI (cd.)</b> |        |           |         |        |           |         |       |           |         |
| <b>Powiat jędrzejowski (cd.)</b>                 |        |           |         |        |           |         |       |           |         |
| 40-44 .....                                      | 6090   | 3268      | 2822    | 1924   | 1054      | 870     | 4166  | 2214      | 1952    |
| 40 .....   | 1304   | 707       | 597     | 461    | 244       | 217     | 843   | 463       | 380     |
| 41 .....   | 1258   | 694       | 564     | 405    | 225       | 180     | 853   | 469       | 384     |
| 42 .....   | 1277   | 686       | 591     | 388    | 221       | 167     | 889   | 465       | 424     |
| 43 .....   | 1154   | 610       | 544     | 347    | 197       | 150     | 807   | 413       | 394     |
| 44 .....   | 1097   | 571       | 526     | 323    | 167       | 156     | 774   | 404       | 370     |
| 45-49 .....                                      | 5022   | 2627      | 2395    | 1385   | 702       | 683     | 3637  | 1925      | 1712    |
| 45 .....   | 1066   | 553       | 513     | 307    | 155       | 152     | 759   | 398       | 361     |
| 46 .....   | 1017   | 537       | 480     | 267    | 139       | 128     | 750   | 398       | 352     |
| 47 .....   | 999    | 524       | 475     | 276    | 142       | 134     | 723   | 382       | 341     |
| 48 .....   | 994    | 514       | 480     | 270    | 138       | 132     | 724   | 376       | 348     |
| 49 .....   | 946    | 499       | 447     | 265    | 128       | 137     | 681   | 371       | 310     |
| 50-54 .....                                      | 4881   | 2458      | 2423    | 1385   | 696       | 689     | 3496  | 1762      | 1734    |
| 50 .....   | 954    | 483       | 471     | 272    | 140       | 132     | 682   | 343       | 339     |
| 51 .....   | 959    | 501       | 458     | 266    | 142       | 124     | 693   | 359       | 334     |
| 52 .....   | 967    | 504       | 463     | 273    | 149       | 124     | 694   | 355       | 339     |
| 53 .....   | 945    | 464       | 481     | 308    | 144       | 164     | 637   | 320       | 317     |
| 54 .....   | 1056   | 506       | 550     | 266    | 121       | 145     | 790   | 385       | 405     |
| 55-59 .....                                      | 6255   | 3138      | 3117    | 1965   | 867       | 1098    | 4290  | 2271      | 2019    |
| 55 .....   | 1149   | 573       | 576     | 333    | 145       | 188     | 816   | 428       | 388     |
| 56 .....   | 1140   | 542       | 598     | 352    | 137       | 215     | 788   | 405       | 383     |
| 57 .....   | 1290   | 647       | 643     | 404    | 174       | 230     | 886   | 473       | 413     |
| 58 .....   | 1308   | 649       | 659     | 428    | 198       | 230     | 880   | 451       | 429     |
| 59 .....   | 1368   | 727       | 641     | 448    | 213       | 235     | 920   | 514       | 406     |
| 60-64 .....                                      | 6641   | 3239      | 3402    | 2393   | 1036      | 1357    | 4248  | 2203      | 2045    |
| 60 .....   | 1347   | 665       | 682     | 466    | 185       | 281     | 881   | 480       | 401     |
| 61 .....   | 1362   | 663       | 699     | 479    | 197       | 282     | 883   | 466       | 417     |
| 62 .....   | 1313   | 641       | 672     | 479    | 209       | 270     | 834   | 432       | 402     |
| 63 .....   | 1312   | 619       | 693     | 501    | 226       | 275     | 811   | 393       | 418     |
| 64 .....   | 1307   | 651       | 656     | 468    | 219       | 249     | 839   | 432       | 407     |
| 65-69 .....                                      | 5549   | 2579      | 2970    | 1998   | 881       | 1117    | 3551  | 1698      | 1853    |
| 65 .....   | 1219   | 561       | 658     | 450    | 200       | 250     | 769   | 361       | 408     |
| 66 .....   | 1210   | 522       | 688     | 423    | 179       | 244     | 787   | 343       | 444     |
| 67 .....   | 1077   | 510       | 567     | 401    | 178       | 223     | 676   | 332       | 344     |
| 68 .....   | 1062   | 511       | 551     | 363    | 157       | 206     | 699   | 354       | 345     |
| 69 .....   | 981    | 475       | 506     | 361    | 167       | 194     | 620   | 308       | 312     |
| 70-74 .....                                      | 3023   | 1360      | 1663    | 938    | 427       | 511     | 2085  | 933       | 1152    |
| 70 .....   | 755    | 357       | 398     | 232    | 111       | 121     | 523   | 246       | 277     |
| 71 .....   | 626    | 290       | 336     | 212    | 109       | 103     | 414   | 181       | 233     |
| 72 .....   | 650    | 276       | 374     | 209    | 94        | 115     | 441   | 182       | 259     |
| 73 .....   | 540    | 227       | 313     | 160    | 57        | 103     | 380   | 170       | 210     |
| 74 .....   | 452    | 210       | 242     | 125    | 56        | 69      | 327   | 154       | 173     |
| 75-79 .....                                      | 2517   | 1001      | 1516    | 635    | 233       | 402     | 1882  | 768       | 1114    |
| 75 .....   | 511    | 209       | 302     | 139    | 59        | 80      | 372   | 150       | 222     |
| 76 .....   | 560    | 220       | 340     | 129    | 46        | 83      | 431   | 174       | 257     |
| 77 .....   | 488    | 201       | 287     | 132    | 45        | 87      | 356   | 156       | 200     |
| 78 .....   | 464    | 188       | 276     | 106    | 37        | 69      | 358   | 151       | 207     |
| 79 .....   | 494    | 183       | 311     | 129    | 46        | 83      | 365   | 137       | 228     |

TABL. 3 **Ludność według płci i wieku w 2016 r. (cd.)**  
**Stan w dniu 31 XII**

| Wiek   | Ogółem | Mężczyźni | Kobiety | Miasta |           |         | Wieś  |           |         |
|--|--------|-----------|---------|--------|-----------|---------|-------|-----------|---------|
|  |        |           |         | razem  | mężczyźni | kobiety | razem | mężczyźni | kobiety |
| <b>PODREGION SANDOMIERSKO-JĘDRZEJOWSKI (cd.)</b>     |        |           |         |        |           |         |       |           |         |
| <b>Powiat jędrzejowski (dok.)</b>                    |        |           |         |        |           |         |       |           |         |
| 80-84 .....  | 2069   | 677       | 1392    | 552    | 177       | 375     | 1517  | 500       | 1017    |
| 80.....  | 474    | 159       | 315     | 127    | 40        | 87      | 347   | 119       | 228     |
| 81.....  | 453    | 170       | 283     | 122    | 39        | 83      | 331   | 131       | 200     |
| 82.....  | 387    | 118       | 269     | 105    | 32        | 73      | 282   | 86        | 196     |
| 83.....  | 392    | 122       | 270     | 106    | 39        | 67      | 286   | 83        | 203     |
| 84.....  | 363    | 108       | 255     | 92     | 27        | 65      | 271   | 81        | 190     |
| 85 lat i więcej.....                                 | 1921   | 516       | 1405    | 402    | 102       | 300     | 1519  | 414       | 1105    |
| Wiek przedprodukcyjny ...                            | 15540  | 8031      | 7509    | 4330   | 2262      | 2068    | 11210 | 5769      | 5441    |
| Wiek produkcyjny .....                               | 52865  | 28848     | 24017   | 15671  | 8414      | 7257    | 37194 | 20434     | 16760   |
| 18-64 lata mężczyźni                                 | 28848  | 28848     | x       | 8414   | 8414      | x       | 20434 | 20434     | x       |
| 18-59 lat kobiety .....                              | 24017  | x         | 24017   | 7257   | x         | 7257    | 16760 | x         | 16760   |
| Wiek mobilny (mężczyźni i kobiety) 18 – 44 lata..... | 33468  | 17386     | 16082   | 9900   | 5113      | 4787    | 23568 | 12273     | 11295   |
| Wiek niemobilny .....                                | 19397  | 11462     | 7935    | 5771   | 3301      | 2470    | 13626 | 8161      | 5465    |
| 45-64 lata mężczyźni                                 | 11462  | 11462     | x       | 3301   | 3301      | x       | 8161  | 8161      | x       |
| 45-59 lat kobiety .....                              | 7935   | x         | 7935    | 2470   | x         | 2470    | 5465  | x         | 5465    |
| Wiek poprodukcyjny .....                             | 18481  | 6133      | 12348   | 5882   | 1820      | 4062    | 12599 | 4313      | 8286    |
| 65 lat i więcej mężczyźni.....                       | 6133   | 6133      | x       | 1820   | 1820      | x       | 4313  | 4313      | x       |
| 60 lat i więcej kobiety .....                        | 12348  | x         | 12348   | 4062   | x         | 4062    | 8286  | x         | 8286    |
| Biologiczne grupy wieku                              | 86886  | 43012     | 43874   | 25883  | 12496     | 13387   | 61003 | 30516     | 30487   |
| 0-14 lat .....                                       | 12880  | 6634      | 6246    | 3618   | 1884      | 1734    | 9262  | 4750      | 4512    |
| 15-64 lat .....                                      | 58927  | 30245     | 28682   | 17740  | 8792      | 8948    | 41187 | 21453     | 19734   |
| 65 lat i więcej.....                                 | 15079  | 6133      | 8946    | 4525   | 1820      | 2705    | 10554 | 4313      | 6241    |
| Edukacyjne grupy wieku                               | 20758  | 10619     | 10139   | 5548   | 2894      | 2654    | 15210 | 7725      | 7485    |
| 3-6 lat .....  | 3525   | 1809      | 1716    | 983    | 523       | 460     | 2542  | 1286      | 1256    |
| 7-12 lat .....                                       | 5353   | 2747      | 2606    | 1543   | 801       | 742     | 3810  | 1946      | 1864    |
| 13-15 lat .....                                      | 2556   | 1322      | 1234    | 697    | 348       | 349     | 1859  | 974       | 885     |
| 16-18 lat .....                                      | 2697   | 1398      | 1299    | 726    | 384       | 342     | 1971  | 1014      | 957     |
| 19-24 lat .....                                      | 6627   | 3343      | 3284    | 1599   | 838       | 761     | 5028  | 2505      | 2523    |
| Kobiety w wieku rozrodczym 15-49 lat.....            | 19740  | x         | 19740   | 5804   | x         | 5804    | 13936 | x         | 13936   |

**TABL. 3 Ludność według płci i wieku w 2016 r. (cd.)**  
**Stan w dniu 31 XII**

| Wiek  | Ogółem       | Mężczyźni    | Kobiety      | Miasta      |             |             | Wieś         |              |              |
|---|--------------|--------------|--------------|-------------|-------------|-------------|--------------|--------------|--------------|
|   |              |              |              | razem       | mężczyźni   | kobiety     | razem        | mężczyźni    | kobiety      |
| <b>PODREGION<br/>SANDOMIERSKO-<br/>JĘDRZEJOWSKI (cd.)</b> |              |              |              |             |             |             |              |              |              |
| <b>Powiat kazimierski .....</b>                           | <b>34273</b> | <b>16839</b> | <b>17434</b> | <b>6941</b> | <b>3317</b> | <b>3624</b> | <b>27332</b> | <b>13522</b> | <b>13810</b> |
| 0-4 lata .....  | 1237         | 638          | 599          | 231         | 125         | 106         | 1006         | 513          | 493          |
| 0 .....   | 251          | 138          | 113          | 57          | 33          | 24          | 194          | 105          | 89           |
| 1 .....   | 232          | 121          | 111          | 46          | 24          | 22          | 186          | 97           | 89           |
| 2 .....   | 237          | 110          | 127          | 44          | 20          | 24          | 193          | 90           | 103          |
| 3 .....   | 226          | 127          | 99           | 38          | 24          | 14          | 188          | 103          | 85           |
| 4 .....   | 291          | 142          | 149          | 46          | 24          | 22          | 245          | 118          | 127          |
| 5-9 .....   | 1541         | 775          | 766          | 310         | 166         | 144         | 1231         | 609          | 622          |
| 5 .....   | 270          | 117          | 153          | 43          | 20          | 23          | 227          | 97           | 130          |
| 6 .....   | 294          | 159          | 135          | 67          | 38          | 29          | 227          | 121          | 106          |
| 7 .....   | 313          | 171          | 142          | 56          | 26          | 30          | 257          | 145          | 112          |
| 8 .....   | 341          | 167          | 174          | 84          | 44          | 40          | 257          | 123          | 134          |
| 9 .....   | 323          | 161          | 162          | 60          | 38          | 22          | 263          | 123          | 140          |
| 10-14 .....   | 1475         | 759          | 716          | 284         | 157         | 127         | 1191         | 602          | 589          |
| 10 .....  | 283          | 156          | 127          | 54          | 36          | 18          | 229          | 120          | 109          |
| 11 .....  | 278          | 134          | 144          | 58          | 31          | 27          | 220          | 103          | 117          |
| 12 .....  | 292          | 147          | 145          | 57          | 25          | 32          | 235          | 122          | 113          |
| 13 .....  | 309          | 157          | 152          | 63          | 37          | 26          | 246          | 120          | 126          |
| 14 .....  | 313          | 165          | 148          | 52          | 28          | 24          | 261          | 137          | 124          |
| 15-19 .....   | 1644         | 822          | 822          | 279         | 134         | 145         | 1365         | 688          | 677          |
| 15 .....  | 294          | 132          | 162          | 46          | 19          | 27          | 248          | 113          | 135          |
| 16 .....  | 315          | 158          | 157          | 61          | 29          | 32          | 254          | 129          | 125          |
| 17 .....  | 315          | 147          | 168          | 60          | 24          | 36          | 255          | 123          | 132          |
| 18 .....  | 363          | 188          | 175          | 57          | 29          | 28          | 306          | 159          | 147          |
| 19 .....  | 357          | 197          | 160          | 55          | 33          | 22          | 302          | 164          | 138          |
| 20-24 .....   | 2243         | 1130         | 1113         | 391         | 187         | 204         | 1852         | 943          | 909          |
| 20 .....  | 381          | 189          | 192          | 71          | 36          | 35          | 310          | 153          | 157          |
| 21 .....  | 434          | 216          | 218          | 61          | 28          | 33          | 373          | 188          | 185          |
| 22 .....  | 466          | 241          | 225          | 80          | 40          | 40          | 386          | 201          | 185          |
| 23 .....  | 454          | 235          | 219          | 71          | 41          | 30          | 383          | 194          | 189          |
| 24 .....  | 508          | 249          | 259          | 108         | 42          | 66          | 400          | 207          | 193          |
| 25-29 .....   | 2429         | 1289         | 1140         | 477         | 244         | 233         | 1952         | 1045         | 907          |
| 25 .....  | 523          | 268          | 255          | 100         | 54          | 46          | 423          | 214          | 209          |
| 26 .....  | 493          | 264          | 229          | 99          | 52          | 47          | 394          | 212          | 182          |
| 27 .....  | 467          | 259          | 208          | 86          | 45          | 41          | 381          | 214          | 167          |
| 28 .....  | 483          | 241          | 242          | 89          | 46          | 43          | 394          | 195          | 199          |
| 29 .....  | 463          | 257          | 206          | 103         | 47          | 56          | 360          | 210          | 150          |
| 30-34 .....   | 2710         | 1450         | 1260         | 588         | 313         | 275         | 2122         | 1137         | 985          |
| 30 .....  | 484          | 261          | 223          | 110         | 54          | 56          | 374          | 207          | 167          |
| 31 .....  | 539          | 286          | 253          | 120         | 59          | 61          | 419          | 227          | 192          |
| 32 .....  | 581          | 307          | 274          | 132         | 78          | 54          | 449          | 229          | 220          |
| 33 .....  | 565          | 301          | 264          | 119         | 61          | 58          | 446          | 240          | 206          |
| 34 .....  | 541          | 295          | 246          | 107         | 61          | 46          | 434          | 234          | 200          |
| 35-39 .....   | 2557         | 1298         | 1259         | 539         | 279         | 260         | 2018         | 1019         | 999          |
| 35 .....  | 491          | 239          | 252          | 98          | 55          | 43          | 393          | 184          | 209          |
| 36 .....  | 537          | 289          | 248          | 111         | 51          | 60          | 426          | 238          | 188          |
| 37 .....  | 508          | 256          | 252          | 112         | 64          | 48          | 396          | 192          | 204          |
| 38 .....  | 519          | 260          | 259          | 116         | 59          | 57          | 403          | 201          | 202          |
| 39 .....  | 502          | 254          | 248          | 102         | 50          | 52          | 400          | 204          | 196          |

**TABL. 3 Ludność według płci i wieku w 2016 r. (cd.)**  
**Stan w dniu 31 XII**

| Wiek   | Ogółem | Mężczyźni | Kobiety | Miasta |           |         | Wieś  |           |         |
|--|--------|-----------|---------|--------|-----------|---------|-------|-----------|---------|
|  |        |           |         | razem  | mężczyźni | kobiety | razem | mężczyźni | kobiety |
| <b>PODREGION SANDOMIERSKO-JĘDRZEJOWSKI (cd.)</b> |        |           |         |        |           |         |       |           |         |
| <b>Powiat kazimierski (cd.)</b>                  |        |           |         |        |           |         |       |           |         |
| 40-44 .....                                      | 2389   | 1269      | 1120    | 476    | 240       | 236     | 1913  | 1029      | 884     |
| 40.....  | 492    | 261       | 231     | 102    | 47        | 55      | 390   | 214       | 176     |
| 41.....  | 488    | 248       | 240     | 97     | 44        | 53      | 391   | 204       | 187     |
| 42.....  | 484    | 268       | 216     | 99     | 52        | 47      | 385   | 216       | 169     |
| 43.....  | 479    | 268       | 211     | 83     | 41        | 42      | 396   | 227       | 169     |
| 44.....  | 446    | 224       | 222     | 95     | 56        | 39      | 351   | 168       | 183     |
| 45-49 .....                                      | 2244   | 1119      | 1125    | 436    | 188       | 248     | 1808  | 931       | 877     |
| 45.....  | 447    | 214       | 233     | 81     | 33        | 48      | 366   | 181       | 185     |
| 46.....  | 447    | 217       | 230     | 80     | 30        | 50      | 367   | 187       | 180     |
| 47.....  | 494    | 249       | 245     | 95     | 46        | 49      | 399   | 203       | 196     |
| 48.....  | 429    | 221       | 208     | 90     | 43        | 47      | 339   | 178       | 161     |
| 49.....  | 427    | 218       | 209     | 90     | 36        | 54      | 337   | 182       | 155     |
| 50-54 .....                                      | 2224   | 1126      | 1098    | 488    | 232       | 256     | 1736  | 894       | 842     |
| 50.....  | 412    | 215       | 197     | 84     | 43        | 41      | 328   | 172       | 156     |
| 51.....  | 459    | 232       | 227     | 98     | 48        | 50      | 361   | 184       | 177     |
| 52.....  | 453    | 225       | 228     | 105    | 43        | 62      | 348   | 182       | 166     |
| 53.....  | 460    | 242       | 218     | 107    | 57        | 50      | 353   | 185       | 168     |
| 54.....  | 440    | 212       | 228     | 94     | 41        | 53      | 346   | 171       | 175     |
| 55-59 .....                                      | 2521   | 1296      | 1225    | 583    | 284       | 299     | 1938  | 1012      | 926     |
| 55.....  | 493    | 260       | 233     | 123    | 66        | 57      | 370   | 194       | 176     |
| 56.....  | 501    | 254       | 247     | 121    | 51        | 70      | 380   | 203       | 177     |
| 57.....  | 465    | 239       | 226     | 119    | 64        | 55      | 346   | 175       | 171     |
| 58.....  | 536    | 281       | 255     | 118    | 59        | 59      | 418   | 222       | 196     |
| 59.....  | 526    | 262       | 264     | 102    | 44        | 58      | 424   | 218       | 206     |
| 60-64 .....                                      | 2560   | 1294      | 1266    | 565    | 266       | 299     | 1995  | 1028      | 967     |
| 60.....  | 541    | 272       | 269     | 127    | 65        | 62      | 414   | 207       | 207     |
| 61.....  | 535    | 270       | 265     | 119    | 58        | 61      | 416   | 212       | 204     |
| 62.....  | 512    | 261       | 251     | 116    | 54        | 62      | 396   | 207       | 189     |
| 63.....  | 512    | 257       | 255     | 111    | 50        | 61      | 401   | 207       | 194     |
| 64.....  | 460    | 234       | 226     | 92     | 39        | 53      | 368   | 195       | 173     |
| 65-69 .....                                      | 2031   | 955       | 1076    | 418    | 186       | 232     | 1613  | 769       | 844     |
| 65.....  | 451    | 212       | 239     | 89     | 34        | 55      | 362   | 178       | 184     |
| 66.....  | 411    | 207       | 204     | 97     | 53        | 44      | 314   | 154       | 160     |
| 67.....  | 432    | 199       | 233     | 79     | 35        | 44      | 353   | 164       | 189     |
| 68.....  | 361    | 162       | 199     | 77     | 28        | 49      | 284   | 134       | 150     |
| 69.....  | 376    | 175       | 201     | 76     | 36        | 40      | 300   | 139       | 161     |
| 70-74 .....                                      | 1338   | 583       | 755     | 291    | 120       | 171     | 1047  | 463       | 584     |
| 70.....  | 316    | 145       | 171     | 69     | 31        | 38      | 247   | 114       | 133     |
| 71.....  | 273    | 117       | 156     | 67     | 31        | 36      | 206   | 86        | 120     |
| 72.....  | 289    | 124       | 165     | 63     | 18        | 45      | 226   | 106       | 120     |
| 73.....  | 227    | 96        | 131     | 38     | 16        | 22      | 189   | 80        | 109     |
| 74.....  | 233    | 101       | 132     | 54     | 24        | 30      | 179   | 77        | 102     |
| 75-79 .....                                      | 1195   | 463       | 732     | 241    | 83        | 158     | 954   | 380       | 574     |
| 75.....  | 218    | 85        | 133     | 36     | 13        | 23      | 182   | 72        | 110     |
| 76.....  | 267    | 119       | 148     | 53     | 22        | 31      | 214   | 97        | 117     |
| 77.....  | 261    | 97        | 164     | 57     | 18        | 39      | 204   | 79        | 125     |
| 78.....  | 246    | 87        | 159     | 45     | 16        | 29      | 201   | 71        | 130     |
| 79.....  | 203    | 75        | 128     | 50     | 14        | 36      | 153   | 61        | 92      |

TABL. 3 **Ludność według płci i wieku w 2016 r. (cd.)**  
**Stan w dniu 31 XII**

| Wiek   | Ogółem | Mężczyźni | Kobiety | Miasta |           |         | Wieś  |           |         |
|--|--------|-----------|---------|--------|-----------|---------|-------|-----------|---------|
|  |        |           |         | razem  | mężczyźni | kobiety | razem | mężczyźni | kobiety |
| <b>PODREGION SANDOMIERSKO-JĘDRZEJOWSKI (cd.)</b> |        |           |         |        |           |         |       |           |         |
| <b>Powiat kazimierski (dok.)</b>                 |        |           |         |        |           |         |       |           |         |
| 80-84 .....                                      | 945    | 315       | 630     | 208    | 73        | 135     | 737   | 242       | 495     |
| 80 .....   | 223    | 78        | 145     | 43     | 14        | 29      | 180   | 64        | 116     |
| 81 .....   | 199    | 67        | 132     | 51     | 17        | 34      | 148   | 50        | 98      |
| 82 .....   | 201    | 71        | 130     | 40     | 14        | 26      | 161   | 57        | 104     |
| 83 .....   | 170    | 53        | 117     | 34     | 15        | 19      | 136   | 38        | 98      |
| 84 .....   | 152    | 46        | 106     | 40     | 13        | 27      | 112   | 33        | 79      |
| 85 lat i więcej.....                             | 990    | 258       | 732     | 136    | 40        | 96      | 854   | 218       | 636     |
| Wiek przedprodukcyjny ...                        | 5177   | 2609      | 2568    | 992    | 520       | 472     | 4185  | 2089      | 2096    |
| Wiek produkcyjny .....                           | 21331  | 11656     | 9675    | 4356   | 2295      | 2061    | 16975 | 9361      | 7614    |
| 18-64 lata mężczyźni                             | 11656  | 11656     | x       | 2295   | 2295      | x       | 9361  | 9361      | x       |
| 18-59 lat kobiety .....                          | 9675   | x         | 9675    | 2061   | x         | 2061    | 7614  | x         | 7614    |
| Wiek mobilny (mężczyźni i kobiety)               |        |           |         |        |           |         |       |           |         |
| 18 – 44 lata .....                               | 13048  | 6821      | 6227    | 2583   | 1325      | 1258    | 10465 | 5496      | 4969    |
| Wiek niemobilny .....                            | 8283   | 4835      | 3448    | 1773   | 970       | 803     | 6510  | 3865      | 2645    |
| 45-64 lata mężczyźni                             | 4835   | 4835      | x       | 970    | 970       | x       | 3865  | 3865      | x       |
| 45-59 lat kobiety .....                          | 3448   | x         | 3448    | 803    | x         | 803     | 2645  | x         | 2645    |
| Wiek poprodukcyjny .....                         | 7765   | 2574      | 5191    | 1593   | 502       | 1091    | 6172  | 2072      | 4100    |
| 65 lat i więcej mężczyźni .....                  | 2574   | 2574      | x       | 502    | 502       | x       | 2072  | 2072      | x       |
| 60 lat i więcej kobiety .....                    | 5191   | x         | 5191    | 1091   | x         | 1091    | 4100  | x         | 4100    |
| Biologiczne grupy wieku                          | 34273  | 16839     | 17434   | 6941   | 3317      | 3624    | 27332 | 13522     | 13810   |
| 0-14 lat .....                                   | 4253   | 2172      | 2081    | 825    | 448       | 377     | 3428  | 1724      | 1704    |
| 15-64 lat .....                                  | 23521  | 12093     | 11428   | 4822   | 2367      | 2455    | 18699 | 9726      | 8973    |
| 65 lat i więcej .....                            | 6499   | 2574      | 3925    | 1294   | 502       | 792     | 5205  | 2072      | 3133    |
| Edukacyjne grupy wieku                           | 7420   | 3755      | 3665    | 1348   | 692       | 656     | 6072  | 3063      | 3009    |
| 3-6 lat .....                                    | 1081   | 545       | 536     | 194    | 106       | 88      | 887   | 439       | 448     |
| 7-12 lat .....                                   | 1830   | 936       | 894     | 369    | 200       | 169     | 1461  | 736       | 725     |
| 13-15 lat .....                                  | 916    | 454       | 462     | 161    | 84        | 77      | 755   | 370       | 385     |
| 16-18 lat .....                                  | 993    | 493       | 500     | 178    | 82        | 96      | 815   | 411       | 404     |
| 19-24 lat .....                                  | 2600   | 1327      | 1273    | 446    | 220       | 226     | 2154  | 1107      | 1047    |
| Kobiety w wieku rozrodczym                       |        |           |         |        |           |         |       |           |         |
| 15-49 lat .....                                  | 7839   | x         | 7839    | 1601   | x         | 1601    | 6238  | x         | 6238    |

**TABL. 3 Ludność według płci i wieku w 2016 r. (cd.)**  
**Stan w dniu 31 XII**

| Wiek   | Ogółem       | Mężczyźni    | Kobiety      | Miasta       |             |             | Wieś         |              |              |
|--|--------------|--------------|--------------|--------------|-------------|-------------|--------------|--------------|--------------|
|  |              |              |              | razem        | mężczyźni   | kobiety     | razem        | mężczyźni    | kobiety      |
| <b>PODREGION SANDOMIERSKO-JĘDRZEJOWSKI (cd.)</b> |              |              |              |              |             |             |              |              |              |
| <b>Powiat opatowski .....</b>                    | <b>53361</b> | <b>26484</b> | <b>26877</b> | <b>11178</b> | <b>5338</b> | <b>5840</b> | <b>42183</b> | <b>21146</b> | <b>21037</b> |
| 0-4 lata.....                                    | 2134         | 1132         | 1002         | 392          | 216         | 176         | 1742         | 916          | 826          |
| 0.....   | 401          | 206          | 195          | 74           | 42          | 32          | 327          | 164          | 163          |
| 1.....   | 411          | 212          | 199          | 78           | 38          | 40          | 333          | 174          | 159          |
| 2.....   | 398          | 219          | 179          | 65           | 43          | 22          | 333          | 176          | 157          |
| 3.....   | 455          | 236          | 219          | 79           | 41          | 38          | 376          | 195          | 181          |
| 4.....   | 469          | 259          | 210          | 96           | 52          | 44          | 373          | 207          | 166          |
| 5-9 .....  | 2539         | 1327         | 1212         | 527          | 279         | 248         | 2012         | 1048         | 964          |
| 5.....   | 443          | 227          | 216          | 84           | 43          | 41          | 359          | 184          | 175          |
| 6.....   | 494          | 256          | 238          | 105          | 59          | 46          | 389          | 197          | 192          |
| 7.....   | 547          | 294          | 253          | 119          | 68          | 51          | 428          | 226          | 202          |
| 8.....   | 543          | 305          | 238          | 92           | 44          | 48          | 451          | 261          | 190          |
| 9.....   | 512          | 245          | 267          | 127          | 65          | 62          | 385          | 180          | 205          |
| 10-14 .....                                      | 2572         | 1282         | 1290         | 500          | 246         | 254         | 2072         | 1036         | 1036         |
| 10.....  | 516          | 264          | 252          | 104          | 52          | 52          | 412          | 212          | 200          |
| 11.....  | 536          | 273          | 263          | 109          | 49          | 60          | 427          | 224          | 203          |
| 12.....  | 468          | 239          | 229          | 106          | 57          | 49          | 362          | 182          | 180          |
| 13.....  | 551          | 266          | 285          | 100          | 50          | 50          | 451          | 216          | 235          |
| 14.....  | 501          | 240          | 261          | 81           | 38          | 43          | 420          | 202          | 218          |
| 15-19 .....                                      | 2842         | 1438         | 1404         | 614          | 300         | 314         | 2228         | 1138         | 1090         |
| 15.....  | 556          | 287          | 269          | 105          | 59          | 46          | 451          | 228          | 223          |
| 16.....  | 545          | 268          | 277          | 117          | 51          | 66          | 428          | 217          | 211          |
| 17.....  | 572          | 310          | 262          | 117          | 54          | 63          | 455          | 256          | 199          |
| 18.....  | 557          | 282          | 275          | 134          | 63          | 71          | 423          | 219          | 204          |
| 19.....  | 612          | 291          | 321          | 141          | 73          | 68          | 471          | 218          | 253          |
| 20-24 .....                                      | 3719         | 1918         | 1801         | 578          | 307         | 271         | 3141         | 1611         | 1530         |
| 20.....  | 641          | 329          | 312          | 95           | 60          | 35          | 546          | 269          | 277          |
| 21.....  | 686          | 357          | 329          | 103          | 48          | 55          | 583          | 309          | 274          |
| 22.....  | 785          | 399          | 386          | 129          | 62          | 67          | 656          | 337          | 319          |
| 23.....  | 782          | 407          | 375          | 128          | 68          | 60          | 654          | 339          | 315          |
| 24.....  | 825          | 426          | 399          | 123          | 69          | 54          | 702          | 357          | 345          |
| 25-29 .....                                      | 3707         | 1986         | 1721         | 685          | 359         | 326         | 3022         | 1627         | 1395         |
| 25.....  | 761          | 413          | 348          | 145          | 80          | 65          | 616          | 333          | 283          |
| 26.....  | 756          | 388          | 368          | 141          | 77          | 64          | 615          | 311          | 304          |
| 27.....  | 705          | 386          | 319          | 129          | 65          | 64          | 576          | 321          | 255          |
| 28.....  | 731          | 385          | 346          | 129          | 66          | 63          | 602          | 319          | 283          |
| 29.....  | 754          | 414          | 340          | 141          | 71          | 70          | 613          | 343          | 270          |
| 30-34 .....                                      | 3965         | 2078         | 1887         | 900          | 453         | 447         | 3065         | 1625         | 1440         |
| 30.....  | 710          | 388          | 322          | 139          | 74          | 65          | 571          | 314          | 257          |
| 31.....  | 774          | 384          | 390          | 173          | 91          | 82          | 601          | 293          | 308          |
| 32.....  | 773          | 401          | 372          | 179          | 95          | 84          | 594          | 306          | 288          |
| 33.....  | 873          | 452          | 421          | 220          | 106         | 114         | 653          | 346          | 307          |
| 34.....  | 835          | 453          | 382          | 189          | 87          | 102         | 646          | 366          | 280          |
| 35-39 .....                                      | 3908         | 2070         | 1838         | 916          | 468         | 448         | 2992         | 1602         | 1390         |
| 35.....  | 766          | 418          | 348          | 176          | 94          | 82          | 590          | 324          | 266          |
| 36.....  | 762          | 386          | 376          | 178          | 83          | 95          | 584          | 303          | 281          |
| 37.....  | 811          | 435          | 376          | 194          | 106         | 88          | 617          | 329          | 288          |
| 38.....  | 777          | 414          | 363          | 193          | 100         | 93          | 584          | 314          | 270          |
| 39.....  | 792          | 417          | 375          | 175          | 85          | 90          | 617          | 332          | 285          |

**TABL. 3 Ludność według płci i wieku w 2016 r. (cd.)**  
**Stan w dniu 31 XII**

| Wiek   | Ogółem | Mężczyźni | Kobiety | Miasta |           |         | Wieś  |           |         |
|--|--------|-----------|---------|--------|-----------|---------|-------|-----------|---------|
|  |        |           |         | razem  | mężczyźni | kobiety | razem | mężczyźni | kobiety |
| <b>PODREGION SANDOMIERSKO-JĘDRZEJOWSKI (cd.)</b> |        |           |         |        |           |         |       |           |         |
| <b>Powiat opatowski (cd.)</b>                    |        |           |         |        |           |         |       |           |         |
| 40-44 .....                                      | 3760   | 1948      | 1812    | 887    | 463       | 424     | 2873  | 1485      | 1388    |
| 40 .....   | 821    | 432       | 389     | 194    | 108       | 86      | 627   | 324       | 303     |
| 41 .....   | 780    | 409       | 371     | 189    | 99        | 90      | 591   | 310       | 281     |
| 42 .....   | 749    | 391       | 358     | 183    | 88        | 95      | 566   | 303       | 263     |
| 43 .....   | 693    | 352       | 341     | 154    | 72        | 82      | 539   | 280       | 259     |
| 44 .....   | 717    | 364       | 353     | 167    | 96        | 71      | 550   | 268       | 282     |
| 45-49 .....                                      | 3227   | 1615      | 1612    | 684    | 328       | 356     | 2543  | 1287      | 1256    |
| 45 .....   | 683    | 321       | 362     | 149    | 63        | 86      | 534   | 258       | 276     |
| 46 .....   | 649    | 350       | 299     | 134    | 69        | 65      | 515   | 281       | 234     |
| 47 .....   | 616    | 322       | 294     | 120    | 66        | 54      | 496   | 256       | 240     |
| 48 .....   | 639    | 304       | 335     | 144    | 61        | 83      | 495   | 243       | 252     |
| 49 .....   | 640    | 318       | 322     | 137    | 69        | 68      | 503   | 249       | 254     |
| 50-54 .....                                      | 3482   | 1794      | 1688    | 680    | 320       | 360     | 2802  | 1474      | 1328    |
| 50 .....   | 656    | 335       | 321     | 124    | 65        | 59      | 532   | 270       | 262     |
| 51 .....   | 700    | 364       | 336     | 144    | 66        | 78      | 556   | 298       | 258     |
| 52 .....   | 713    | 368       | 345     | 134    | 64        | 70      | 579   | 304       | 275     |
| 53 .....   | 717    | 376       | 341     | 151    | 72        | 79      | 566   | 304       | 262     |
| 54 .....   | 696    | 351       | 345     | 127    | 53        | 74      | 569   | 298       | 271     |
| 55-59 .....                                      | 3898   | 2037      | 1861    | 841    | 392       | 449     | 3057  | 1645      | 1412    |
| 55 .....   | 720    | 380       | 340     | 154    | 74        | 80      | 566   | 306       | 260     |
| 56 .....   | 742    | 404       | 338     | 155    | 72        | 83      | 587   | 332       | 255     |
| 57 .....   | 796    | 418       | 378     | 161    | 73        | 88      | 635   | 345       | 290     |
| 58 .....   | 826    | 421       | 405     | 184    | 81        | 103     | 642   | 340       | 302     |
| 59 .....   | 814    | 414       | 400     | 187    | 92        | 95      | 627   | 322       | 305     |
| 60-64 .....                                      | 4244   | 2161      | 2083    | 1046   | 434       | 612     | 3198  | 1727      | 1471    |
| 60 .....   | 822    | 430       | 392     | 180    | 75        | 105     | 642   | 355       | 287     |
| 61 .....   | 931    | 434       | 497     | 217    | 80        | 137     | 714   | 354       | 360     |
| 62 .....   | 843    | 435       | 408     | 214    | 88        | 126     | 629   | 347       | 282     |
| 63 .....   | 855    | 463       | 392     | 225    | 95        | 130     | 630   | 368       | 262     |
| 64 .....   | 793    | 399       | 394     | 210    | 96        | 114     | 583   | 303       | 280     |
| 65-69 .....                                      | 3153   | 1479      | 1674    | 830    | 370       | 460     | 2323  | 1109      | 1214    |
| 65 .....   | 697    | 345       | 352     | 200    | 89        | 111     | 497   | 256       | 241     |
| 66 .....   | 698    | 347       | 351     | 184    | 84        | 100     | 514   | 263       | 251     |
| 67 .....   | 610    | 278       | 332     | 169    | 79        | 90      | 441   | 199       | 242     |
| 68 .....   | 619    | 287       | 332     | 137    | 55        | 82      | 482   | 232       | 250     |
| 69 .....   | 529    | 222       | 307     | 140    | 63        | 77      | 389   | 159       | 230     |
| 70-74 .....                                      | 1686   | 716       | 970     | 379    | 164       | 215     | 1307  | 552       | 755     |
| 70 .....   | 431    | 194       | 237     | 115    | 48        | 67      | 316   | 146       | 170     |
| 71 .....   | 316    | 145       | 171     | 66     | 37        | 29      | 250   | 108       | 142     |
| 72 .....   | 304    | 122       | 182     | 60     | 25        | 35      | 244   | 97        | 147     |
| 73 .....   | 322    | 136       | 186     | 68     | 28        | 40      | 254   | 108       | 146     |
| 74 .....   | 313    | 119       | 194     | 70     | 26        | 44      | 243   | 93        | 150     |
| 75-79 .....                                      | 1750   | 626       | 1124    | 323    | 114       | 209     | 1427  | 512       | 915     |
| 75 .....   | 349    | 128       | 221     | 83     | 28        | 55      | 266   | 100       | 166     |
| 76 .....   | 364    | 140       | 224     | 61     | 24        | 37      | 303   | 116       | 187     |
| 77 .....   | 364    | 128       | 236     | 56     | 19        | 37      | 308   | 109       | 199     |
| 78 .....   | 336    | 112       | 224     | 61     | 20        | 41      | 275   | 92        | 183     |
| 79 .....   | 337    | 118       | 219     | 62     | 23        | 39      | 275   | 95        | 180     |



**TABL. 3 Ludność według płci i wieku w 2016 r. (cd.)**  
**Stan w dniu 31 XII**

| Wiek   | Ogółem | Mężczyźni | Kobiety | Miasta |           |         | Wieś  |           |         |
|--|--------|-----------|---------|--------|-----------|---------|-------|-----------|---------|
|  |        |           |         | razem  | mężczyźni | kobiety | razem | mężczyźni | kobiety |
| <b>PODREGION SANDOMIERSKO-JĘDRZEJOWSKI (cd.)</b>     |        |           |         |        |           |         |       |           |         |
| <b>Powiat opatowski (dok.)</b>                       |        |           |         |        |           |         |       |           |         |
| 80-84 .....  | 1423   | 494       | 929     | 221    | 78        | 143     | 1202  | 416       | 786     |
| 80.....  | 328    | 115       | 213     | 56     | 21        | 35      | 272   | 94        | 178     |
| 81.....  | 284    | 94        | 190     | 46     | 14        | 32      | 238   | 80        | 158     |
| 82.....  | 300    | 110       | 190     | 54     | 19        | 35      | 246   | 91        | 155     |
| 83.....  | 239    | 90        | 149     | 26     | 8         | 18      | 213   | 82        | 131     |
| 84.....  | 272    | 85        | 187     | 39     | 16        | 23      | 233   | 69        | 164     |
| 85 lat i więcej.....                                 | 1352   | 383       | 969     | 175    | 47        | 128     | 1177  | 336       | 841     |
| Wiek przedprodukcyjny ...                            | 8918   | 4606      | 4312    | 1758   | 905       | 853     | 7160  | 3701      | 3459    |
| Wiek produkcyjny .....                               | 32996  | 18180     | 14816   | 6880   | 3660      | 3220    | 26116 | 14520     | 11596   |
| 18-64 lata mężczyźni                                 | 18180  | 18180     | x       | 3660   | 3660      | x       | 14520 | 14520     | x       |
| 18-59 lat kobiety .....                              | 14816  | x         | 14816   | 3220   | x         | 3220    | 11596 | x         | 11596   |
| Wiek mobilny (mężczyźni i kobiety) 18 – 44 lata..... | 20228  | 10573     | 9655    | 4241   | 2186      | 2055    | 15987 | 8387      | 7600    |
| Wiek niemobilny .....                                | 12768  | 7607      | 5161    | 2639   | 1474      | 1165    | 10129 | 6133      | 3996    |
| 45-64 lata mężczyźni                                 | 7607   | 7607      | x       | 1474   | 1474      | x       | 6133  | 6133      | x       |
| 45-59 lat kobiety .....                              | 5161   | x         | 5161    | 1165   | x         | 1165    | 3996  | x         | 3996    |
| Wiek poprodukcyjny .....                             | 11447  | 3698      | 7749    | 2540   | 773       | 1767    | 8907  | 2925      | 5982    |
| 65 lat i więcej mężczyźni.....                       | 3698   | 3698      | x       | 773    | 773       | x       | 2925  | 2925      | x       |
| 60 lat i więcej kobiety .....                        | 7749   | x         | 7749    | 1767   | x         | 1767    | 5982  | x         | 5982    |
| Biologiczne grupy wieku                              | 53361  | 26484     | 26877   | 11178  | 5338      | 5840    | 42183 | 21146     | 21037   |
| 0-14 lat .....                                       | 7245   | 3741      | 3504    | 1419   | 741       | 678     | 5826  | 3000      | 2826    |
| 15-64 lat.....                                       | 36752  | 19045     | 17707   | 7831   | 3824      | 4007    | 28921 | 15221     | 13700   |
| 65 lat i więcej.....                                 | 9364   | 3698      | 5666    | 1928   | 773       | 1155    | 7436  | 2925      | 4511    |
| Edukacyjne grupy wieku                               | 12596  | 6460      | 6136    | 2394   | 1225      | 1169    | 10202 | 5235      | 4967    |
| 3-6 lat.....   | 1861   | 978       | 883     | 364    | 195       | 169     | 1497  | 783       | 714     |
| 7-12 lat .....                                       | 3122   | 1620      | 1502    | 657    | 335       | 322     | 2465  | 1285      | 1180    |
| 13-15 lat .....                                      | 1608   | 793       | 815     | 286    | 147       | 139     | 1322  | 646       | 676     |
| 16-18 lat .....                                      | 1674   | 860       | 814     | 368    | 168       | 200     | 1306  | 692       | 614     |
| 19-24 lat .....                                      | 4331   | 2209      | 2122    | 719    | 380       | 339     | 3612  | 1829      | 1783    |
| Kobiety w wieku rozrodczym 15-49 lat.....            | 12075  | x         | 12075   | 2586   | x         | 2586    | 9489  | x         | 9489    |

**TABL. 3 Ludność według płci i wieku w 2016 r. (cd.)**  
**Stan w dniu 31 XII**

| Wiek   | Ogółem       | Mężczyźni    | Kobiety      | Miasta       |             |             | Wieś         |              |              |
|--|--------------|--------------|--------------|--------------|-------------|-------------|--------------|--------------|--------------|
|  |              |              |              | razem        | mężczyźni   | kobiety     | razem        | mężczyźni    | kobiety      |
| <b>PODREGION SANDOMIERSKO-JĘDRZEJOWSKI (cd.)</b> |              |              |              |              |             |             |              |              |              |
| <b>Powiat pińczowski .....</b>                   | <b>39838</b> | <b>19691</b> | <b>20147</b> | <b>11947</b> | <b>5749</b> | <b>6198</b> | <b>27891</b> | <b>13942</b> | <b>13949</b> |
| 0-4 lata .....                                   | 1608         | 800          | 808          | 418          | 221         | 197         | 1190         | 579          | 611          |
| 0 .....  | 303          | 137          | 166          | 82           | 41          | 41          | 221          | 96           | 125          |
| 1 .....  | 314          | 139          | 175          | 79           | 34          | 45          | 235          | 105          | 130          |
| 2 .....  | 302          | 166          | 136          | 81           | 48          | 33          | 221          | 118          | 103          |
| 3 .....  | 350          | 184          | 166          | 83           | 48          | 35          | 267          | 136          | 131          |
| 4 .....  | 339          | 174          | 165          | 93           | 50          | 43          | 246          | 124          | 122          |
| 5-9 .....  | 1788         | 903          | 885          | 464          | 241         | 223         | 1324         | 662          | 662          |
| 5 .....  | 372          | 189          | 183          | 103          | 51          | 52          | 269          | 138          | 131          |
| 6 .....  | 340          | 161          | 179          | 85           | 40          | 45          | 255          | 121          | 134          |
| 7 .....  | 326          | 168          | 158          | 88           | 47          | 41          | 238          | 121          | 117          |
| 8 .....  | 393          | 206          | 187          | 100          | 56          | 44          | 293          | 150          | 143          |
| 9 .....  | 357          | 179          | 178          | 88           | 47          | 41          | 269          | 132          | 137          |
| 10-14 .....                                      | 1739         | 882          | 857          | 432          | 214         | 218         | 1307         | 668          | 639          |
| 10 .....   | 338          | 177          | 161          | 78           | 39          | 39          | 260          | 138          | 122          |
| 11 .....   | 330          | 152          | 178          | 77           | 35          | 42          | 253          | 117          | 136          |
| 12 .....   | 356          | 190          | 166          | 101          | 59          | 42          | 255          | 131          | 124          |
| 13 .....   | 324          | 165          | 159          | 87           | 43          | 44          | 237          | 122          | 115          |
| 14 .....   | 391          | 198          | 193          | 89           | 38          | 51          | 302          | 160          | 142          |
| 15-19 .....                                      | 2019         | 1068         | 951          | 532          | 275         | 257         | 1487         | 793          | 694          |
| 15 .....   | 393          | 215          | 178          | 98           | 54          | 44          | 295          | 161          | 134          |
| 16 .....   | 372          | 207          | 165          | 103          | 57          | 46          | 269          | 150          | 119          |
| 17 .....   | 381          | 199          | 182          | 87           | 45          | 42          | 294          | 154          | 140          |
| 18 .....   | 456          | 239          | 217          | 135          | 65          | 70          | 321          | 174          | 147          |
| 19 .....   | 417          | 208          | 209          | 109          | 54          | 55          | 308          | 154          | 154          |
| 20-24 .....                                      | 2618         | 1347         | 1271         | 736          | 382         | 354         | 1882         | 965          | 917          |
| 20 .....   | 507          | 273          | 234          | 147          | 69          | 78          | 360          | 204          | 156          |
| 21 .....   | 462          | 225          | 237          | 115          | 53          | 62          | 347          | 172          | 175          |
| 22 .....   | 500          | 230          | 270          | 160          | 70          | 90          | 340          | 160          | 180          |
| 23 .....   | 587          | 308          | 279          | 161          | 96          | 65          | 426          | 212          | 214          |
| 24 .....   | 562          | 311          | 251          | 153          | 94          | 59          | 409          | 217          | 192          |
| 25-29 .....                                      | 2837         | 1444         | 1393         | 870          | 438         | 432         | 1967         | 1006         | 961          |
| 25 .....   | 586          | 282          | 304          | 185          | 99          | 86          | 401          | 183          | 218          |
| 26 .....   | 562          | 294          | 268          | 152          | 79          | 73          | 410          | 215          | 195          |
| 27 .....   | 622          | 323          | 299          | 188          | 95          | 93          | 434          | 228          | 206          |
| 28 .....   | 524          | 265          | 259          | 173          | 79          | 94          | 351          | 186          | 165          |
| 29 .....   | 543          | 280          | 263          | 172          | 86          | 86          | 371          | 194          | 177          |
| 30-34 .....                                      | 2979         | 1592         | 1387         | 948          | 498         | 450         | 2031         | 1094         | 937          |
| 30 .....   | 546          | 286          | 260          | 194          | 103         | 91          | 352          | 183          | 169          |
| 31 .....   | 610          | 320          | 290          | 171          | 89          | 82          | 439          | 231          | 208          |
| 32 .....   | 584          | 322          | 262          | 187          | 92          | 95          | 397          | 230          | 167          |
| 33 .....   | 606          | 338          | 268          | 199          | 112         | 87          | 407          | 226          | 181          |
| 34 .....   | 633          | 326          | 307          | 197          | 102         | 95          | 436          | 224          | 212          |
| 35-39 .....                                      | 2783         | 1545         | 1238         | 855          | 467         | 388         | 1928         | 1078         | 850          |
| 35 .....   | 531          | 292          | 239          | 160          | 88          | 72          | 371          | 204          | 167          |
| 36 .....   | 560          | 293          | 267          | 188          | 96          | 92          | 372          | 197          | 175          |
| 37 .....   | 556          | 309          | 247          | 178          | 104         | 74          | 378          | 205          | 173          |
| 38 .....   | 569          | 319          | 250          | 164          | 88          | 76          | 405          | 231          | 174          |
| 39 .....   | 567          | 332          | 235          | 165          | 91          | 74          | 402          | 241          | 161          |

**TABL. 3 Ludność według płci i wieku w 2016 r. (cd.)**  
**Stan w dniu 31 XII**

| Wiek   | Ogółem | Mężczyźni | Kobiety | Miasta |           |         | Wieś  |           |         |
|--|--------|-----------|---------|--------|-----------|---------|-------|-----------|---------|
|  |        |           |         | razem  | mężczyźni | kobiety | razem | mężczyźni | kobiety |
| <b>PODREGION SANDOMIERSKO-JĘDRZEJOWSKI (cd.)</b> |        |           |         |        |           |         |       |           |         |
| <b>Powiat pińczowski (cd.)</b>                   |        |           |         |        |           |         |       |           |         |
| 40-44 .....                                      | 2643   | 1356      | 1287    | 742    | 375       | 367     | 1901  | 981       | 920     |
| 40.....  | 565    | 279       | 286     | 154    | 79        | 75      | 411   | 200       | 211     |
| 41.....  | 530    | 276       | 254     | 162    | 89        | 73      | 368   | 187       | 181     |
| 42.....  | 547    | 300       | 247     | 150    | 80        | 70      | 397   | 220       | 177     |
| 43.....  | 517    | 269       | 248     | 135    | 68        | 67      | 382   | 201       | 181     |
| 44.....  | 484    | 232       | 252     | 141    | 59        | 82      | 343   | 173       | 170     |
| 45-49 .....                                      | 2471   | 1270      | 1201    | 700    | 333       | 367     | 1771  | 937       | 834     |
| 45.....  | 495    | 248       | 247     | 135    | 61        | 74      | 360   | 187       | 173     |
| 46.....  | 507    | 267       | 240     | 152    | 76        | 76      | 355   | 191       | 164     |
| 47.....  | 477    | 254       | 223     | 121    | 58        | 63      | 356   | 196       | 160     |
| 48.....  | 494    | 250       | 244     | 149    | 77        | 72      | 345   | 173       | 172     |
| 49.....  | 498    | 251       | 247     | 143    | 61        | 82      | 355   | 190       | 165     |
| 50-54 .....                                      | 2556   | 1288      | 1268    | 869    | 405       | 464     | 1687  | 883       | 804     |
| 50.....  | 486    | 254       | 232     | 148    | 71        | 77      | 338   | 183       | 155     |
| 51.....  | 520    | 263       | 257     | 180    | 74        | 106     | 340   | 189       | 151     |
| 52.....  | 511    | 260       | 251     | 172    | 80        | 92      | 339   | 180       | 159     |
| 53.....  | 504    | 255       | 249     | 177    | 92        | 85      | 327   | 163       | 164     |
| 54.....  | 535    | 256       | 279     | 192    | 88        | 104     | 343   | 168       | 175     |
| 55-59 .....                                      | 3016   | 1588      | 1428    | 1015   | 494       | 521     | 2001  | 1094      | 907     |
| 55.....  | 534    | 280       | 254     | 177    | 85        | 92      | 357   | 195       | 162     |
| 56.....  | 579    | 320       | 259     | 196    | 99        | 97      | 383   | 221       | 162     |
| 57.....  | 628    | 344       | 284     | 207    | 104       | 103     | 421   | 240       | 181     |
| 58.....  | 620    | 296       | 324     | 208    | 90        | 118     | 412   | 206       | 206     |
| 59.....  | 655    | 348       | 307     | 227    | 116       | 111     | 428   | 232       | 196     |
| 60-64 .....                                      | 3153   | 1607      | 1546    | 1066   | 519       | 547     | 2087  | 1088      | 999     |
| 60.....  | 645    | 329       | 316     | 231    | 116       | 115     | 414   | 213       | 201     |
| 61.....  | 676    | 355       | 321     | 221    | 115       | 106     | 455   | 240       | 215     |
| 62.....  | 607    | 321       | 286     | 185    | 89        | 96      | 422   | 232       | 190     |
| 63.....  | 603    | 300       | 303     | 207    | 93        | 114     | 396   | 207       | 189     |
| 64.....  | 622    | 302       | 320     | 222    | 106       | 116     | 400   | 196       | 204     |
| 65-69 .....                                      | 2550   | 1183      | 1367    | 898    | 387       | 511     | 1652  | 796       | 856     |
| 65.....  | 560    | 268       | 292     | 191    | 74        | 117     | 369   | 194       | 175     |
| 66.....  | 509    | 248       | 261     | 179    | 74        | 105     | 330   | 174       | 156     |
| 67.....  | 471    | 208       | 263     | 185    | 76        | 109     | 286   | 132       | 154     |
| 68.....  | 519    | 245       | 274     | 185    | 91        | 94      | 334   | 154       | 180     |
| 69.....  | 491    | 214       | 277     | 158    | 72        | 86      | 333   | 142       | 191     |
| 70-74 .....                                      | 1606   | 680       | 926     | 501    | 202       | 299     | 1105  | 478       | 627     |
| 70.....  | 399    | 171       | 228     | 128    | 53        | 75      | 271   | 118       | 153     |
| 71.....  | 309    | 144       | 165     | 107    | 49        | 58      | 202   | 95        | 107     |
| 72.....  | 316    | 143       | 173     | 86     | 32        | 54      | 230   | 111       | 119     |
| 73.....  | 322    | 127       | 195     | 91     | 37        | 54      | 231   | 90        | 141     |
| 74.....  | 260    | 95        | 165     | 89     | 31        | 58      | 171   | 64        | 107     |
| 75-79 .....                                      | 1316   | 509       | 807     | 354    | 131       | 223     | 962   | 378       | 584     |
| 75.....  | 228    | 108       | 120     | 61     | 25        | 36      | 167   | 83        | 84      |
| 76.....  | 302    | 117       | 185     | 87     | 32        | 55      | 215   | 85        | 130     |
| 77.....  | 260    | 100       | 160     | 62     | 25        | 37      | 198   | 75        | 123     |
| 78.....  | 289    | 98        | 191     | 88     | 30        | 58      | 201   | 68        | 133     |
| 79.....  | 237    | 86        | 151     | 56     | 19        | 37      | 181   | 67        | 114     |

TABL. 3 **Ludność według płci i wieku w 2016 r. (cd.)**  
**Stan w dniu 31 XII**

| Wiek  | Ogółem | Mężczyźni | Kobiety | Miasta |           |         | Wieś  |           |         |
|---|--------|-----------|---------|--------|-----------|---------|-------|-----------|---------|
|   |        |           |         | razem  | mężczyźni | kobiety | razem | mężczyźni | kobiety |
| <b>PODREGION SANDOMIERSKO-JĘDRZEJOWSKI (cd.)</b>      |        |           |         |        |           |         |       |           |         |
| <b>Powiat pińczowski (dok.)</b>                       |        |           |         |        |           |         |       |           |         |
| 80-84 .....   | 1083   | 359       | 724     | 307    | 106       | 201     | 776   | 253       | 523     |
| 80 .....  | 254    | 100       | 154     | 85     | 39        | 46      | 169   | 61        | 108     |
| 81 .....  | 225    | 74        | 151     | 65     | 18        | 47      | 160   | 56        | 104     |
| 82 .....  | 216    | 57        | 159     | 56     | 14        | 42      | 160   | 43        | 117     |
| 83 .....  | 187    | 65        | 122     | 56     | 18        | 38      | 131   | 47        | 84      |
| 84 .....  | 201    | 63        | 138     | 45     | 17        | 28      | 156   | 46        | 110     |
| 85 lat i więcej.....                                  | 1073   | 270       | 803     | 240    | 61        | 179     | 833   | 209       | 624     |
| Wiek przedprodukcyjny ...                             | 6281   | 3206      | 3075    | 1602   | 832       | 770     | 4679  | 2374      | 2305    |
| Wiek produkcyjny .....                                | 24383  | 13484     | 10899   | 7498   | 4030      | 3468    | 16885 | 9454      | 7431    |
| 18-64 lata mężczyźni                                  | 13484  | 13484     | x       | 4030   | 4030      | x       | 9454  | 9454      | x       |
| 18-59 lat kobiety .....                               | 10899  | x         | 10899   | 3468   | x         | 3468    | 7431  | x         | 7431    |
| Wiek mobilny (mężczyźni i kobiety) 18 – 44 lata ..... | 14733  | 7731      | 7002    | 4395   | 2279      | 2116    | 10338 | 5452      | 4886    |
| Wiek niemobilny .....                                 | 9650   | 5753      | 3897    | 3103   | 1751      | 1352    | 6547  | 4002      | 2545    |
| 45-64 lata mężczyźni                                  | 5753   | 5753      | x       | 1751   | 1751      | x       | 4002  | 4002      | x       |
| 45-59 lat kobiety .....                               | 3897   | x         | 3897    | 1352   | x         | 1352    | 2545  | x         | 2545    |
| Wiek poprodukcyjny .....                              | 9174   | 3001      | 6173    | 2847   | 887       | 1960    | 6327  | 2114      | 4213    |
| 65 lat i więcej mężczyźni .....                       | 3001   | 3001      | x       | 887    | 887       | x       | 2114  | 2114      | x       |
| 60 lat i więcej kobiety .....                         | 6173   | x         | 6173    | 1960   | x         | 1960    | 4213  | x         | 4213    |
| Biologiczne grupy wieku                               | 39838  | 19691     | 20147   | 11947  | 5749      | 6198    | 27891 | 13942     | 13949   |
| 0-14 lat .....  | 5135   | 2585      | 2550    | 1314   | 676       | 638     | 3821  | 1909      | 1912    |
| 15-64 lat .....                                       | 27075  | 14105     | 12970   | 8333   | 4186      | 4147    | 18742 | 9919      | 8823    |
| 65 lat i więcej .....                                 | 7628   | 3001      | 4627    | 2300   | 887       | 1413    | 5328  | 2114      | 3214    |
| Edukacyjne grupy wieku                                | 8853   | 4558      | 4295    | 2340   | 1210      | 1130    | 6513  | 3348      | 3165    |
| 3-6 lat .....   | 1401   | 708       | 693     | 364    | 189       | 175     | 1037  | 519       | 518     |
| 7-12 lat .....  | 2100   | 1072      | 1028    | 532    | 283       | 249     | 1568  | 789       | 779     |
| 13-15 lat .....                                       | 1108   | 578       | 530     | 274    | 135       | 139     | 834   | 443       | 391     |
| 16-18 lat .....                                       | 1209   | 645       | 564     | 325    | 167       | 158     | 884   | 478       | 406     |
| 19-24 lat .....                                       | 3035   | 1555      | 1480    | 845    | 436       | 409     | 2190  | 1119      | 1071    |
| Kobiety w wieku rozrodczym 15-49 lat .....            | 8728   | x         | 8728    | 2615   | x         | 2615    | 6113  | x         | 6113    |

**TABL. 3 Ludność według płci i wieku w 2016 r. (cd.)**  
**Stan w dniu 31 XII**

| Wiek   | Ogółem       | Mężczyźni    | Kobiety      | Miasta       |              |              | Wieś         |              |              |
|--|--------------|--------------|--------------|--------------|--------------|--------------|--------------|--------------|--------------|
|  |              |              |              | razem        | mężczyźni    | kobiety      | razem        | mężczyźni    | kobiety      |
| <b>PODREGION SANDOMIERSKO-JĘDRZEJOWSKI (cd.)</b> |              |              |              |              |              |              |              |              |              |
| <b>Powiat sandomierski.....</b>                  | <b>78858</b> | <b>38403</b> | <b>40455</b> | <b>28333</b> | <b>13378</b> | <b>14955</b> | <b>50525</b> | <b>25025</b> | <b>25500</b> |
| 0-4 lata.....                                    | 3145         | 1594         | 1551         | 1068         | 552          | 516          | 2077         | 1042         | 1035         |
| 0.....   | 626          | 310          | 316          | 208          | 103          | 105          | 418          | 207          | 211          |
| 1.....   | 601          | 275          | 326          | 218          | 96           | 122          | 383          | 179          | 204          |
| 2.....   | 641          | 325          | 316          | 211          | 104          | 107          | 430          | 221          | 209          |
| 3.....   | 609          | 320          | 289          | 200          | 108          | 92           | 409          | 212          | 197          |
| 4.....   | 668          | 364          | 304          | 231          | 141          | 90           | 437          | 223          | 214          |
| 5-9.....   | 3780         | 1937         | 1843         | 1304         | 662          | 642          | 2476         | 1275         | 1201         |
| 5.....   | 706          | 359          | 347          | 272          | 144          | 128          | 434          | 215          | 219          |
| 6.....   | 702          | 367          | 335          | 260          | 132          | 128          | 442          | 235          | 207          |
| 7.....   | 824          | 416          | 408          | 261          | 121          | 140          | 563          | 295          | 268          |
| 8.....   | 825          | 430          | 395          | 278          | 145          | 133          | 547          | 285          | 262          |
| 9.....   | 723          | 365          | 358          | 233          | 120          | 113          | 490          | 245          | 245          |
| 10-14.....                                       | 3627         | 1862         | 1765         | 1190         | 599          | 591          | 2437         | 1263         | 1174         |
| 10.....  | 656          | 347          | 309          | 193          | 97           | 96           | 463          | 250          | 213          |
| 11.....  | 716          | 349          | 367          | 238          | 123          | 115          | 478          | 226          | 252          |
| 12.....  | 707          | 371          | 336          | 224          | 107          | 117          | 483          | 264          | 219          |
| 13.....  | 796          | 422          | 374          | 288          | 146          | 142          | 508          | 276          | 232          |
| 14.....  | 752          | 373          | 379          | 247          | 126          | 121          | 505          | 247          | 258          |
| 15-19.....                                       | 4139         | 2165         | 1974         | 1447         | 753          | 694          | 2692         | 1412         | 1280         |
| 15.....  | 780          | 421          | 359          | 263          | 144          | 119          | 517          | 277          | 240          |
| 16.....  | 842          | 445          | 397          | 300          | 158          | 142          | 542          | 287          | 255          |
| 17.....  | 798          | 405          | 393          | 295          | 153          | 142          | 503          | 252          | 251          |
| 18.....  | 851          | 463          | 388          | 286          | 146          | 140          | 565          | 317          | 248          |
| 19.....  | 868          | 431          | 437          | 303          | 152          | 151          | 565          | 279          | 286          |
| 20-24.....                                       | 5239         | 2642         | 2597         | 1650         | 813          | 837          | 3589         | 1829         | 1760         |
| 20.....  | 959          | 496          | 463          | 294          | 157          | 137          | 665          | 339          | 326          |
| 21.....  | 956          | 473          | 483          | 269          | 116          | 153          | 687          | 357          | 330          |
| 22.....  | 1048         | 556          | 492          | 345          | 182          | 163          | 703          | 374          | 329          |
| 23.....  | 1109         | 544          | 565          | 361          | 189          | 172          | 748          | 355          | 393          |
| 24.....  | 1167         | 573          | 594          | 381          | 169          | 212          | 786          | 404          | 382          |
| 25-29.....                                       | 5712         | 2966         | 2746         | 1955         | 995          | 960          | 3757         | 1971         | 1786         |
| 25.....  | 1157         | 602          | 555          | 365          | 181          | 184          | 792          | 421          | 371          |
| 26.....  | 1130         | 575          | 555          | 386          | 188          | 198          | 744          | 387          | 357          |
| 27.....  | 1171         | 605          | 566          | 434          | 219          | 215          | 737          | 386          | 351          |
| 28.....  | 1179         | 614          | 565          | 411          | 214          | 197          | 768          | 400          | 368          |
| 29.....  | 1075         | 570          | 505          | 359          | 193          | 166          | 716          | 377          | 339          |
| 30-34.....                                       | 5988         | 3105         | 2883         | 2117         | 1081         | 1036         | 3871         | 2024         | 1847         |
| 30.....  | 1092         | 571          | 521          | 394          | 211          | 183          | 698          | 360          | 338          |
| 31.....  | 1165         | 619          | 546          | 389          | 205          | 184          | 776          | 414          | 362          |
| 32.....  | 1226         | 632          | 594          | 428          | 223          | 205          | 798          | 409          | 389          |
| 33.....  | 1232         | 625          | 607          | 460          | 223          | 237          | 772          | 402          | 370          |
| 34.....  | 1273         | 658          | 615          | 446          | 219          | 227          | 827          | 439          | 388          |
| 35-39.....                                       | 5847         | 3042         | 2805         | 2113         | 1054         | 1059         | 3734         | 1988         | 1746         |
| 35.....  | 1140         | 591          | 549          | 414          | 190          | 224          | 726          | 401          | 325          |
| 36.....  | 1093         | 595          | 498          | 401          | 210          | 191          | 692          | 385          | 307          |
| 37.....  | 1265         | 615          | 650          | 466          | 243          | 223          | 799          | 372          | 427          |
| 38.....  | 1206         | 641          | 565          | 428          | 218          | 210          | 778          | 423          | 355          |
| 39.....  | 1143         | 600          | 543          | 404          | 193          | 211          | 739          | 407          | 332          |

**TABL. 3 Ludność według płci i wieku w 2016 r. (cd.)**  
**Stan w dniu 31 XII**

| Wiek   | Ogółem | Mężczyźni | Kobiety | Miasta |           |         | Wieś  |           |         |
|--|--------|-----------|---------|--------|-----------|---------|-------|-----------|---------|
|  |        |           |         | razem  | mężczyźni | kobiety | razem | mężczyźni | kobiety |
| <b>PODREGION SANDOMIERSKO-JĘDRZEJOWSKI (cd.)</b> |        |           |         |        |           |         |       |           |         |
| <b>Powiat sandomierski (cd.)</b>                 |        |           |         |        |           |         |       |           |         |
| 40-44 .....                                      | 5562   | 2842      | 2720    | 2005   | 967       | 1038    | 3557  | 1875      | 1682    |
| 40 .....   | 1116   | 585       | 531     | 397    | 192       | 205     | 719   | 393       | 326     |
| 41 .....   | 1153   | 595       | 558     | 401    | 197       | 204     | 752   | 398       | 354     |
| 42 .....   | 1132   | 569       | 563     | 426    | 195       | 231     | 706   | 374       | 332     |
| 43 .....   | 1084   | 569       | 515     | 395    | 197       | 198     | 689   | 372       | 317     |
| 44 .....   | 1077   | 524       | 553     | 386    | 186       | 200     | 691   | 338       | 353     |
| 45-49 .....                                      | 5032   | 2492      | 2540    | 1898   | 892       | 1006    | 3134  | 1600      | 1534    |
| 45 .....   | 1058   | 536       | 522     | 376    | 175       | 201     | 682   | 361       | 321     |
| 46 .....   | 1046   | 519       | 527     | 411    | 189       | 222     | 635   | 330       | 305     |
| 47 .....   | 1012   | 492       | 520     | 395    | 190       | 205     | 617   | 302       | 315     |
| 48 .....   | 977    | 485       | 492     | 379    | 192       | 187     | 598   | 293       | 305     |
| 49 .....   | 939    | 460       | 479     | 337    | 146       | 191     | 602   | 314       | 288     |
| 50-54 .....                                      | 5039   | 2523      | 2516    | 1998   | 944       | 1054    | 3041  | 1579      | 1462    |
| 50 .....   | 1001   | 515       | 486     | 405    | 199       | 206     | 596   | 316       | 280     |
| 51 .....   | 1010   | 518       | 492     | 402    | 187       | 215     | 608   | 331       | 277     |
| 52 .....   | 1038   | 505       | 533     | 416    | 192       | 224     | 622   | 313       | 309     |
| 53 .....   | 983    | 487       | 496     | 382    | 176       | 206     | 601   | 311       | 290     |
| 54 .....   | 1007   | 498       | 509     | 393    | 190       | 203     | 614   | 308       | 306     |
| 55-59 .....                                      | 5569   | 2736      | 2833    | 2123   | 1014      | 1109    | 3446  | 1722      | 1724    |
| 55 .....   | 1000   | 485       | 515     | 419    | 205       | 214     | 581   | 280       | 301     |
| 56 .....   | 1099   | 541       | 558     | 434    | 206       | 228     | 665   | 335       | 330     |
| 57 .....   | 1114   | 557       | 557     | 424    | 211       | 213     | 690   | 346       | 344     |
| 58 .....   | 1180   | 581       | 599     | 430    | 210       | 220     | 750   | 371       | 379     |
| 59 .....   | 1176   | 572       | 604     | 416    | 182       | 234     | 760   | 390       | 370     |
| 60-64 .....                                      | 5652   | 2766      | 2886    | 2042   | 918       | 1124    | 3610  | 1848      | 1762    |
| 60 .....   | 1195   | 596       | 599     | 419    | 196       | 223     | 776   | 400       | 376     |
| 61 .....   | 1107   | 558       | 549     | 398    | 188       | 210     | 709   | 370       | 339     |
| 62 .....   | 1108   | 560       | 548     | 407    | 187       | 220     | 701   | 373       | 328     |
| 63 .....   | 1107   | 531       | 576     | 422    | 179       | 243     | 685   | 352       | 333     |
| 64 .....   | 1135   | 521       | 614     | 396    | 168       | 228     | 739   | 353       | 386     |
| 65-69 .....                                      | 4872   | 2192      | 2680    | 1870   | 782       | 1088    | 3002  | 1410      | 1592    |
| 65 .....   | 1110   | 497       | 613     | 411    | 175       | 236     | 699   | 322       | 377     |
| 66 .....   | 1005   | 472       | 533     | 389    | 170       | 219     | 616   | 302       | 314     |
| 67 .....   | 933    | 409       | 524     | 341    | 123       | 218     | 592   | 286       | 306     |
| 68 .....   | 933    | 419       | 514     | 376    | 166       | 210     | 557   | 253       | 304     |
| 69 .....   | 891    | 395       | 496     | 353    | 148       | 205     | 538   | 247       | 291     |
| 70-74 .....                                      | 2993   | 1268      | 1725    | 1208   | 515       | 693     | 1785  | 753       | 1032    |
| 70 .....   | 794    | 363       | 431     | 321    | 149       | 172     | 473   | 214       | 259     |
| 71 .....   | 641    | 262       | 379     | 243    | 104       | 139     | 398   | 158       | 240     |
| 72 .....   | 550    | 226       | 324     | 232    | 89        | 143     | 318   | 137       | 181     |
| 73 .....   | 518    | 206       | 312     | 210    | 81        | 129     | 308   | 125       | 183     |
| 74 .....   | 490    | 211       | 279     | 202    | 92        | 110     | 288   | 119       | 169     |
| 75-79 .....                                      | 2630   | 1062      | 1568    | 1027   | 409       | 618     | 1603  | 653       | 950     |
| 75 .....   | 541    | 225       | 316     | 222    | 90        | 132     | 319   | 135       | 184     |
| 76 .....   | 559    | 216       | 343     | 231    | 82        | 149     | 328   | 134       | 194     |
| 77 .....   | 566    | 236       | 330     | 229    | 90        | 139     | 337   | 146       | 191     |
| 78 .....   | 480    | 191       | 289     | 179    | 76        | 103     | 301   | 115       | 186     |
| 79 .....   | 484    | 194       | 290     | 166    | 71        | 95      | 318   | 123       | 195     |

TABL. 3 **Ludność według płci i wieku w 2016 r. (cd.)**  
**Stan w dniu 31 XII**

| Wiek   | Ogółem | Mężczyźni | Kobiety | Miasta |           |         | Wieś  |           |         |
|--|--------|-----------|---------|--------|-----------|---------|-------|-----------|---------|
|  |        |           |         | razem  | mężczyźni | kobiety | razem | mężczyźni | kobiety |
| <b>PODREGION SANDOMIERSKO-JĘDRZEJOWSKI (cd.)</b>     |        |           |         |        |           |         |       |           |         |
| <b>Powiat sandomierski (dok.)</b>                    |        |           |         |        |           |         |       |           |         |
| 80-84 .....  | 2057   | 695       | 1362    | 738    | 259       | 479     | 1319  | 436       | 883     |
| 80.....  | 490    | 179       | 311     | 189    | 68        | 121     | 301   | 111       | 190     |
| 81.....  | 435    | 153       | 282     | 182    | 55        | 127     | 253   | 98        | 155     |
| 82.....  | 389    | 134       | 255     | 131    | 51        | 80      | 258   | 83        | 175     |
| 83.....  | 387    | 127       | 260     | 123    | 46        | 77      | 264   | 81        | 183     |
| 84.....  | 356    | 102       | 254     | 113    | 39        | 74      | 243   | 63        | 180     |
| 85 lat i więcej.....                                 | 1975   | 514       | 1461    | 580    | 169       | 411     | 1395  | 345       | 1050    |
| Wiek przedprodukcyjny ...                            | 12972  | 6664      | 6308    | 4420   | 2268      | 2152    | 8552  | 4396      | 4156    |
| Wiek produkcyjny .....                               | 48473  | 26008     | 22465   | 17366  | 8976      | 8390    | 31107 | 17032     | 14075   |
| 18-64 lata mężczyźni                                 | 26008  | 26008     | x       | 8976   | 8976      | x       | 17032 | 17032     | x       |
| 18-59 lat kobiety .....                              | 22465  | x         | 22465   | 8390   | x         | 8390    | 14075 | x         | 14075   |
| Wiek mobilny (mężczyźni i kobiety) 18 – 44 lata..... | 30067  | 15491     | 14576   | 10429  | 5208      | 5221    | 19638 | 10283     | 9355    |
| Wiek niemobilny .....                                | 18406  | 10517     | 7889    | 6937   | 3768      | 3169    | 11469 | 6749      | 4720    |
| 45-64 lata mężczyźni                                 | 10517  | 10517     | x       | 3768   | 3768      | x       | 6749  | 6749      | x       |
| 45-59 lat kobiety .....                              | 7889   | x         | 7889    | 3169   | x         | 3169    | 4720  | x         | 4720    |
| Wiek poprodukcyjny .....                             | 17413  | 5731      | 11682   | 6547   | 2134      | 4413    | 10866 | 3597      | 7269    |
| 65 lat i więcej mężczyźni.....                       | 5731   | 5731      | x       | 2134   | 2134      | x       | 3597  | 3597      | x       |
| 60 lat i więcej kobiety .....                        | 11682  | x         | 11682   | 4413   | x         | 4413    | 7269  | x         | 7269    |
| Biologiczne grupy wieku                              | 78858  | 38403     | 40455   | 28333  | 13378     | 14955   | 50525 | 25025     | 25500   |
| 0-14 lat .....                                       | 10552  | 5393      | 5159    | 3562   | 1813      | 1749    | 6990  | 3580      | 3410    |
| 15-64 lat .....                                      | 53779  | 27279     | 26500   | 19348  | 9431      | 9917    | 34431 | 17848     | 16583   |
| 65 lat i więcej.....                                 | 14527  | 5731      | 8796    | 5423   | 2134      | 3289    | 9104  | 3597      | 5507    |
| Edukacyjne grupy wieku                               | 18062  | 9290      | 8772    | 6022   | 3076      | 2946    | 12040 | 6214      | 5826    |
| 3-6 lat .....  | 2685   | 1410      | 1275    | 963    | 525       | 438     | 1722  | 885       | 837     |
| 7-12 lat .....                                       | 4451   | 2278      | 2173    | 1427   | 713       | 714     | 3024  | 1565      | 1459    |
| 13-15 lat .....                                      | 2328   | 1216      | 1112    | 798    | 416       | 382     | 1530  | 800       | 730     |
| 16-18 lat .....                                      | 2491   | 1313      | 1178    | 881    | 457       | 424     | 1610  | 856       | 754     |
| 19-24 lat .....                                      | 6107   | 3073      | 3034    | 1953   | 965       | 988     | 4154  | 2108      | 2046    |
| Kobiety w wieku rozrodczym 15-49 lat.....            | 18265  | x         | 18265   | 6630   | x         | 6630    | 11635 | x         | 11635   |

**TABL. 3 Ludność według płci i wieku w 2016 r. (cd.)**  
**Stan w dniu 31 XII**

| Wiek   | Ogółem       | Mężczyźni    | Kobiety      | Miasta       |              |              | Wieś         |              |              |
|--|--------------|--------------|--------------|--------------|--------------|--------------|--------------|--------------|--------------|
|  |              |              |              | razem        | mężczyźni    | kobiety      | razem        | mężczyźni    | kobiety      |
| <b>PODREGION SANDOMIERSKO-JĘDRZEJOWSKI (cd.)</b> |              |              |              |              |              |              |              |              |              |
| <b>Powiat staszowski.....</b>                    | <b>72797</b> | <b>36040</b> | <b>36757</b> | <b>25288</b> | <b>12319</b> | <b>12969</b> | <b>47509</b> | <b>23721</b> | <b>23788</b> |
| 0-4 lata .....                                   | 3279         | 1703         | 1576         | 1086         | 576          | 510          | 2193         | 1127         | 1066         |
| 0 .....  | 646          | 327          | 319          | 205          | 97           | 108          | 441          | 230          | 211          |
| 1 .....  | 667          | 333          | 334          | 217          | 113          | 104          | 450          | 220          | 230          |
| 2 .....  | 665          | 348          | 317          | 230          | 122          | 108          | 435          | 226          | 209          |
| 3 .....  | 624          | 339          | 285          | 207          | 114          | 93           | 417          | 225          | 192          |
| 4 .....  | 677          | 356          | 321          | 227          | 130          | 97           | 450          | 226          | 224          |
| 5-9 .....  | 3830         | 1953         | 1877         | 1284         | 648          | 636          | 2546         | 1305         | 1241         |
| 5 .....  | 742          | 371          | 371          | 240          | 117          | 123          | 502          | 254          | 248          |
| 6 .....  | 754          | 405          | 349          | 254          | 136          | 118          | 500          | 269          | 231          |
| 7 .....  | 810          | 413          | 397          | 279          | 147          | 132          | 531          | 266          | 265          |
| 8 .....  | 788          | 405          | 383          | 274          | 137          | 137          | 514          | 268          | 246          |
| 9 .....  | 736          | 359          | 377          | 237          | 111          | 126          | 499          | 248          | 251          |
| 10-14 .....                                      | 3427         | 1723         | 1704         | 1106         | 554          | 552          | 2321         | 1169         | 1152         |
| 10 .....   | 659          | 333          | 326          | 225          | 115          | 110          | 434          | 218          | 216          |
| 11 .....   | 699          | 365          | 334          | 225          | 130          | 95           | 474          | 235          | 239          |
| 12 .....   | 662          | 315          | 347          | 234          | 107          | 127          | 428          | 208          | 220          |
| 13 .....   | 674          | 344          | 330          | 207          | 98           | 109          | 467          | 246          | 221          |
| 14 .....   | 733          | 366          | 367          | 215          | 104          | 111          | 518          | 262          | 256          |
| 15-19 .....                                      | 4033         | 2123         | 1910         | 1330         | 706          | 624          | 2703         | 1417         | 1286         |
| 15 .....   | 757          | 404          | 353          | 245          | 120          | 125          | 512          | 284          | 228          |
| 16 .....   | 760          | 414          | 346          | 253          | 129          | 124          | 507          | 285          | 222          |
| 17 .....   | 764          | 394          | 370          | 250          | 135          | 115          | 514          | 259          | 255          |
| 18 .....   | 882          | 462          | 420          | 305          | 175          | 130          | 577          | 287          | 290          |
| 19 .....   | 870          | 449          | 421          | 277          | 147          | 130          | 593          | 302          | 291          |
| 20-24 .....                                      | 5088         | 2524         | 2564         | 1598         | 770          | 828          | 3490         | 1754         | 1736         |
| 20 .....   | 960          | 475          | 485          | 321          | 154          | 167          | 639          | 321          | 318          |
| 21 .....   | 1003         | 498          | 505          | 309          | 158          | 151          | 694          | 340          | 354          |
| 22 .....   | 951          | 478          | 473          | 273          | 131          | 142          | 678          | 347          | 331          |
| 23 .....   | 1056         | 527          | 529          | 333          | 160          | 173          | 723          | 367          | 356          |
| 24 .....   | 1118         | 546          | 572          | 362          | 167          | 195          | 756          | 379          | 377          |
| 25-29 .....                                      | 5322         | 2834         | 2488         | 1733         | 903          | 830          | 3589         | 1931         | 1658         |
| 25 .....   | 1113         | 590          | 523          | 338          | 177          | 161          | 775          | 413          | 362          |
| 26 .....   | 1048         | 534          | 514          | 337          | 162          | 175          | 711          | 372          | 339          |
| 27 .....   | 1057         | 562          | 495          | 345          | 182          | 163          | 712          | 380          | 332          |
| 28 .....   | 1078         | 566          | 512          | 375          | 202          | 173          | 703          | 364          | 339          |
| 29 .....   | 1026         | 582          | 444          | 338          | 180          | 158          | 688          | 402          | 286          |
| 30-34 .....                                      | 5630         | 2934         | 2696         | 2058         | 1064         | 994          | 3572         | 1870         | 1702         |
| 30 .....   | 1074         | 549          | 525          | 360          | 178          | 182          | 714          | 371          | 343          |
| 31 .....   | 1164         | 603          | 561          | 430          | 229          | 201          | 734          | 374          | 360          |
| 32 .....   | 1106         | 596          | 510          | 421          | 240          | 181          | 685          | 356          | 329          |
| 33 .....   | 1169         | 614          | 555          | 430          | 207          | 223          | 739          | 407          | 332          |
| 34 .....   | 1117         | 572          | 545          | 417          | 210          | 207          | 700          | 362          | 338          |
| 35-39 .....                                      | 5462         | 2828         | 2634         | 2079         | 1052         | 1027         | 3383         | 1776         | 1607         |
| 35 .....   | 1058         | 555          | 503          | 415          | 218          | 197          | 643          | 337          | 306          |
| 36 .....   | 1146         | 571          | 575          | 423          | 205          | 218          | 723          | 366          | 357          |
| 37 .....   | 1098         | 586          | 512          | 424          | 229          | 195          | 674          | 357          | 317          |
| 38 .....   | 1071         | 580          | 491          | 400          | 208          | 192          | 671          | 372          | 299          |
| 39 .....   | 1089         | 536          | 553          | 417          | 192          | 225          | 672          | 344          | 328          |



**TABL. 3 Ludność według płci i wieku w 2016 r. (cd.)**  
**Stan w dniu 31 XII**

| Wiek   | Ogółem | Mężczyźni | Kobiety | Miasta |           |         | Wieś  |           |         |
|--|--------|-----------|---------|--------|-----------|---------|-------|-----------|---------|
|  |        |           |         | razem  | mężczyźni | kobiety | razem | mężczyźni | kobiety |
| <b>PODREGION SANDOMIERSKO-JĘDRZEJOWSKI (cd.)</b> |        |           |         |        |           |         |       |           |         |
| <b>Powiat staszowski (cd.)</b>                   |        |           |         |        |           |         |       |           |         |
| 40-44 .....                                      | 5106   | 2636      | 2470    | 1761   | 905       | 856     | 3345  | 1731      | 1614    |
| 40.....  | 1099   | 570       | 529     | 408    | 211       | 197     | 691   | 359       | 332     |
| 41.....  | 997    | 531       | 466     | 343    | 181       | 162     | 654   | 350       | 304     |
| 42.....  | 1040   | 532       | 508     | 345    | 171       | 174     | 695   | 361       | 334     |
| 43.....  | 1019   | 515       | 504     | 332    | 164       | 168     | 687   | 351       | 336     |
| 44.....  | 951    | 488       | 463     | 333    | 178       | 155     | 618   | 310       | 308     |
| 45-49 .....                                      | 4513   | 2272      | 2241    | 1537   | 741       | 796     | 2976  | 1531      | 1445    |
| 45.....  | 927    | 464       | 463     | 313    | 159       | 154     | 614   | 305       | 309     |
| 46.....  | 967    | 502       | 465     | 349    | 172       | 177     | 618   | 330       | 288     |
| 47.....  | 894    | 471       | 423     | 311    | 159       | 152     | 583   | 312       | 271     |
| 48.....  | 841    | 399       | 442     | 275    | 127       | 148     | 566   | 272       | 294     |
| 49.....  | 884    | 436       | 448     | 289    | 124       | 165     | 595   | 312       | 283     |
| 50-54 .....                                      | 4489   | 2235      | 2254    | 1611   | 745       | 866     | 2878  | 1490      | 1388    |
| 50.....  | 867    | 429       | 438     | 281    | 117       | 164     | 586   | 312       | 274     |
| 51.....  | 878    | 429       | 449     | 321    | 151       | 170     | 557   | 278       | 279     |
| 52.....  | 903    | 453       | 450     | 359    | 165       | 194     | 544   | 288       | 256     |
| 53.....  | 880    | 444       | 436     | 317    | 146       | 171     | 563   | 298       | 265     |
| 54.....  | 961    | 480       | 481     | 333    | 166       | 167     | 628   | 314       | 314     |
| 55-59 .....                                      | 5446   | 2803      | 2643    | 2130   | 987       | 1143    | 3316  | 1816      | 1500    |
| 55.....  | 1007   | 512       | 495     | 378    | 175       | 203     | 629   | 337       | 292     |
| 56.....  | 1047   | 528       | 519     | 401    | 172       | 229     | 646   | 356       | 290     |
| 57.....  | 1160   | 573       | 587     | 464    | 204       | 260     | 696   | 369       | 327     |
| 58.....  | 1136   | 628       | 508     | 435    | 216       | 219     | 701   | 412       | 289     |
| 59.....  | 1096   | 562       | 534     | 452    | 220       | 232     | 644   | 342       | 302     |
| 60-64 .....                                      | 5274   | 2664      | 2610    | 2153   | 1033      | 1120    | 3121  | 1631      | 1490    |
| 60.....  | 1132   | 588       | 544     | 490    | 241       | 249     | 642   | 347       | 295     |
| 61.....  | 1124   | 568       | 556     | 422    | 205       | 217     | 702   | 363       | 339     |
| 62.....  | 982    | 498       | 484     | 431    | 206       | 225     | 551   | 292       | 259     |
| 63.....  | 1062   | 529       | 533     | 414    | 194       | 220     | 648   | 335       | 313     |
| 64.....  | 974    | 481       | 493     | 396    | 187       | 209     | 578   | 294       | 284     |
| 65-69 .....                                      | 4297   | 2023      | 2274    | 1693   | 779       | 914     | 2604  | 1244      | 1360    |
| 65.....  | 929    | 432       | 497     | 368    | 175       | 193     | 561   | 257       | 304     |
| 66.....  | 899    | 453       | 446     | 334    | 148       | 186     | 565   | 305       | 260     |
| 67.....  | 828    | 372       | 456     | 326    | 148       | 178     | 502   | 224       | 278     |
| 68.....  | 821    | 391       | 430     | 331    | 160       | 171     | 490   | 231       | 259     |
| 69.....  | 820    | 375       | 445     | 334    | 148       | 186     | 486   | 227       | 259     |
| 70-74 .....                                      | 2398   | 1070      | 1328    | 879    | 397       | 482     | 1519  | 673       | 846     |
| 70.....  | 657    | 291       | 366     | 251    | 112       | 139     | 406   | 179       | 227     |
| 71.....  | 476    | 207       | 269     | 171    | 73        | 98      | 305   | 134       | 171     |
| 72.....  | 457    | 221       | 236     | 185    | 94        | 91      | 272   | 127       | 145     |
| 73.....  | 438    | 186       | 252     | 153    | 64        | 89      | 285   | 122       | 163     |
| 74.....  | 370    | 165       | 205     | 119    | 54        | 65      | 251   | 111       | 140     |
| 75-79 .....                                      | 1966   | 732       | 1234    | 562    | 222       | 340     | 1404  | 510       | 894     |
| 75.....  | 375    | 151       | 224     | 110    | 45        | 65      | 265   | 106       | 159     |
| 76.....  | 468    | 167       | 301     | 151    | 52        | 99      | 317   | 115       | 202     |
| 77.....  | 388    | 142       | 246     | 103    | 36        | 67      | 285   | 106       | 179     |
| 78.....  | 373    | 147       | 226     | 101    | 52        | 49      | 272   | 95        | 177     |
| 79.....  | 362    | 125       | 237     | 97     | 37        | 60      | 265   | 88        | 177     |

TABL. 3 **Ludność według płci i wieku w 2016 r. (cd.)**  
**Stan w dniu 31 XII**

| Wiek   | Ogółem | Mężczyźni | Kobiety | Miasta |           |         | Wieś  |           |         |
|--|--------|-----------|---------|--------|-----------|---------|-------|-----------|---------|
|  |        |           |         | razem  | mężczyźni | kobiety | razem | mężczyźni | kobiety |
| <b>PODREGION SANDOMIERSKO-JĘDRZEJOWSKI (cd.)</b>         |        |           |         |        |           |         |       |           |         |
| <b>Powiat staszowski (dok.)</b>                          |        |           |         |        |           |         |       |           |         |
| 80-84 .....  | 1650   | 547       | 1103    | 416    | 147       | 269     | 1234  | 400       | 834     |
| 80 .....   | 404    | 126       | 278     | 103    | 34        | 69      | 301   | 92        | 209     |
| 81 .....   | 359    | 131       | 228     | 91     | 34        | 57      | 268   | 97        | 171     |
| 82 .....   | 322    | 101       | 221     | 88     | 29        | 59      | 234   | 72        | 162     |
| 83 .....   | 274    | 81        | 193     | 62     | 19        | 43      | 212   | 62        | 150     |
| 84 .....   | 291    | 108       | 183     | 72     | 31        | 41      | 219   | 77        | 142     |
| 85 lat i więcej.....                                     | 1587   | 436       | 1151    | 272    | 90        | 182     | 1315  | 346       | 969     |
| Wiek przedprodukcyjny ...                                | 12817  | 6591      | 6226    | 4224   | 2162      | 2062    | 8593  | 4429      | 4164    |
| Wiek produkcyjny .....                                   | 45472  | 24641     | 20831   | 16122  | 8522      | 7600    | 29350 | 16119     | 13231   |
| 18-64 lata mężczyźni                                     | 24641  | 24641     | x       | 8522   | 8522      | x       | 16119 | 16119     | x       |
| 18-59 lat kobiety.....                                   | 20831  | x         | 20831   | 7600   | x         | 7600    | 13231 | x         | 13231   |
| Wiek mobilny (mężczyźni i kobiety)<br>18 – 44 lata ..... | 28360  | 14667     | 13693   | 9811   | 5016      | 4795    | 18549 | 9651      | 8898    |
| Wiek niemobilny .....                                    | 17112  | 9974      | 7138    | 6311   | 3506      | 2805    | 10801 | 6468      | 4333    |
| 45-64 lata mężczyźni                                     | 9974   | 9974      | x       | 3506   | 3506      | x       | 6468  | 6468      | x       |
| 45-59 lat kobiety.....                                   | 7138   | x         | 7138    | 2805   | x         | 2805    | 4333  | x         | 4333    |
| Wiek poprodukcyjny .....                                 | 14508  | 4808      | 9700    | 4942   | 1635      | 3307    | 9566  | 3173      | 6393    |
| 65 lat i więcej<br>mężczyźni .....                       | 4808   | 4808      | x       | 1635   | 1635      | x       | 3173  | 3173      | x       |
| 60 lat i więcej<br>kobiety.....                          | 9700   | x         | 9700    | 3307   | x         | 3307    | 6393  | x         | 6393    |
| Biologiczne grupy wieku                                  | 72797  | 36040     | 36757   | 25288  | 12319     | 12969   | 47509 | 23721     | 23788   |
| 0-14 lat.....  | 10536  | 5379      | 5157    | 3476   | 1778      | 1698    | 7060  | 3601      | 3459    |
| 15-64 lat.....   | 50363  | 25853     | 24510   | 17990  | 8906      | 9084    | 32373 | 16947     | 15426   |
| 65 lat i więcej .....                                    | 11898  | 4808      | 7090    | 3822   | 1635      | 2187    | 8076  | 3173      | 4903    |
| Edukacyjne grupy wieku                                   | 17679  | 9018      | 8661    | 5752   | 2922      | 2830    | 11927 | 6096      | 5831    |
| 3-6 lat.....   | 2797   | 1471      | 1326    | 928    | 497       | 431     | 1869  | 974       | 895     |
| 7-12 lat.....  | 4354   | 2190      | 2164    | 1474   | 747       | 727     | 2880  | 1443      | 1437    |
| 13-15 lat.....   | 2164   | 1114      | 1050    | 667    | 322       | 345     | 1497  | 792       | 705     |
| 16-18 lat.....   | 2406   | 1270      | 1136    | 808    | 439       | 369     | 1598  | 831       | 767     |
| 19-24 lat.....   | 5958   | 2973      | 2985    | 1875   | 917       | 958     | 4083  | 2056      | 2027    |
| Kobiety w wieku<br>rozrodczym<br>15-49 lat .....         | 17003  | x         | 17003   | 5955   | x         | 5955    | 11048 | x         | 11048   |

**TABL. 3 Ludność według płci i wieku w 2016 r. (cd.)**  
**Stan w dniu 31 XII**

| Wiek   | Ogółem       | Mężczyźni    | Kobiety      | Miasta       |             |             | Wieś         |              |              |
|--|--------------|--------------|--------------|--------------|-------------|-------------|--------------|--------------|--------------|
|  |              |              |              | razem        | mężczyźni   | kobiety     | razem        | mężczyźni    | kobiety      |
| <b>PODREGION SANDOMIERSKO-JĘDRZEJOWSKI (cd.)</b> |              |              |              |              |             |             |              |              |              |
| <b>Powiat włoszczowski .....</b>                 | <b>45708</b> | <b>22815</b> | <b>22893</b> | <b>10165</b> | <b>4868</b> | <b>5297</b> | <b>35543</b> | <b>17947</b> | <b>17596</b> |
| 0-4 lata.....                                    | 2009         | 1047         | 962          | 417          | 209         | 208         | 1592         | 838          | 754          |
| 0.....   | 388          | 195          | 193          | 74           | 41          | 33          | 314          | 154          | 160          |
| 1.....   | 409          | 205          | 204          | 81           | 39          | 42          | 328          | 166          | 162          |
| 2.....   | 426          | 236          | 190          | 82           | 42          | 40          | 344          | 194          | 150          |
| 3.....   | 374          | 186          | 188          | 82           | 33          | 49          | 292          | 153          | 139          |
| 4.....   | 412          | 225          | 187          | 98           | 54          | 44          | 314          | 171          | 143          |
| 5-9 .....  | 2318         | 1215         | 1103         | 466          | 226         | 240         | 1852         | 989          | 863          |
| 5.....   | 436          | 231          | 205          | 86           | 43          | 43          | 350          | 188          | 162          |
| 6.....   | 433          | 224          | 209          | 96           | 45          | 51          | 337          | 179          | 158          |
| 7.....   | 467          | 261          | 206          | 95           | 49          | 46          | 372          | 212          | 160          |
| 8.....   | 496          | 245          | 251          | 96           | 45          | 51          | 400          | 200          | 200          |
| 9.....   | 486          | 254          | 232          | 93           | 44          | 49          | 393          | 210          | 183          |
| 10-14 .....                                      | 2294         | 1187         | 1107         | 450          | 220         | 230         | 1844         | 967          | 877          |
| 10.....  | 462          | 239          | 223          | 91           | 52          | 39          | 371          | 187          | 184          |
| 11.....  | 441          | 230          | 211          | 95           | 45          | 50          | 346          | 185          | 161          |
| 12.....  | 469          | 247          | 222          | 96           | 40          | 56          | 373          | 207          | 166          |
| 13.....  | 456          | 233          | 223          | 83           | 43          | 40          | 373          | 190          | 183          |
| 14.....  | 466          | 238          | 228          | 85           | 40          | 45          | 381          | 198          | 183          |
| 15-19 .....                                      | 2449         | 1244         | 1205         | 516          | 283         | 233         | 1933         | 961          | 972          |
| 15.....  | 487          | 248          | 239          | 100          | 48          | 52          | 387          | 200          | 187          |
| 16.....  | 504          | 244          | 260          | 119          | 67          | 52          | 385          | 177          | 208          |
| 17.....  | 451          | 237          | 214          | 81           | 49          | 32          | 370          | 188          | 182          |
| 18.....  | 476          | 235          | 241          | 106          | 55          | 51          | 370          | 180          | 190          |
| 19.....  | 531          | 280          | 251          | 110          | 64          | 46          | 421          | 216          | 205          |
| 20-24 .....                                      | 3047         | 1546         | 1501         | 434          | 256         | 178         | 2613         | 1290         | 1323         |
| 20.....  | 517          | 252          | 265          | 104          | 50          | 54          | 413          | 202          | 211          |
| 21.....  | 538          | 265          | 273          | 29           | 33          | -4          | 509          | 232          | 277          |
| 22.....  | 648          | 341          | 307          | 91           | 50          | 41          | 557          | 291          | 266          |
| 23.....  | 657          | 346          | 311          | 83           | 58          | 25          | 574          | 288          | 286          |
| 24.....  | 687          | 342          | 345          | 127          | 65          | 62          | 560          | 277          | 283          |
| 25-29 .....                                      | 3435         | 1827         | 1608         | 741          | 394         | 347         | 2694         | 1433         | 1261         |
| 25.....  | 785          | 420          | 365          | 151          | 66          | 85          | 634          | 354          | 280          |
| 26.....  | 739          | 374          | 365          | 173          | 99          | 74          | 566          | 275          | 291          |
| 27.....  | 655          | 361          | 294          | 138          | 80          | 58          | 517          | 281          | 236          |
| 28.....  | 644          | 341          | 303          | 147          | 82          | 65          | 497          | 259          | 238          |
| 29.....  | 612          | 331          | 281          | 132          | 67          | 65          | 480          | 264          | 216          |
| 30-34 .....                                      | 3522         | 1839         | 1683         | 818          | 426         | 392         | 2704         | 1413         | 1291         |
| 30.....  | 615          | 322          | 293          | 122          | 60          | 62          | 493          | 262          | 231          |
| 31.....  | 721          | 397          | 324          | 163          | 91          | 72          | 558          | 306          | 252          |
| 32.....  | 717          | 365          | 352          | 181          | 82          | 99          | 536          | 283          | 253          |
| 33.....  | 722          | 382          | 340          | 180          | 102         | 78          | 542          | 280          | 262          |
| 34.....  | 747          | 373          | 374          | 172          | 91          | 81          | 575          | 282          | 293          |
| 35-39 .....                                      | 3390         | 1788         | 1602         | 820          | 410         | 410         | 2570         | 1378         | 1192         |
| 35.....  | 682          | 349          | 333          | 154          | 80          | 74          | 528          | 269          | 259          |
| 36.....  | 707          | 392          | 315          | 165          | 76          | 89          | 542          | 316          | 226          |
| 37.....  | 676          | 347          | 329          | 174          | 88          | 86          | 502          | 259          | 243          |
| 38.....  | 665          | 338          | 327          | 164          | 82          | 82          | 501          | 256          | 245          |
| 39.....  | 660          | 362          | 298          | 163          | 84          | 79          | 497          | 278          | 219          |

**TABL. 3 Ludność według płci i wieku w 2016 r. (cd.)**  
**Stan w dniu 31 XII**

| Wiek   | Ogółem | Mężczyźni | Kobiety | Miasta |           |         | Wieś  |           |         |
|--|--------|-----------|---------|--------|-----------|---------|-------|-----------|---------|
|  |        |           |         | razem  | mężczyźni | kobiety | razem | mężczyźni | kobiety |
| <b>PODREGION SANDOMIERSKO-JĘDRZEJOWSKI (cd.)</b> |        |           |         |        |           |         |       |           |         |
| <b>Powiat włoszczowski (cd.)</b>                 |        |           |         |        |           |         |       |           |         |
| 40-44 .....                                      | 3116   | 1638      | 1478    | 785    | 385       | 400     | 2331  | 1253      | 1078    |
| 40 .....   | 658    | 329       | 329     | 163    | 70        | 93      | 495   | 259       | 236     |
| 41 .....   | 627    | 333       | 294     | 181    | 92        | 89      | 446   | 241       | 205     |
| 42 .....   | 623    | 320       | 303     | 146    | 63        | 83      | 477   | 257       | 220     |
| 43 .....   | 622    | 337       | 285     | 168    | 94        | 74      | 454   | 243       | 211     |
| 44 .....   | 586    | 319       | 267     | 127    | 66        | 61      | 459   | 253       | 206     |
| 45-49 .....                                      | 2809   | 1435      | 1374    | 610    | 290       | 320     | 2199  | 1145      | 1054    |
| 45 .....   | 597    | 305       | 292     | 134    | 67        | 67      | 463   | 238       | 225     |
| 46 .....   | 566    | 284       | 282     | 104    | 54        | 50      | 462   | 230       | 232     |
| 47 .....   | 542    | 272       | 270     | 113    | 51        | 62      | 429   | 221       | 208     |
| 48 .....   | 556    | 301       | 255     | 136    | 65        | 71      | 420   | 236       | 184     |
| 49 .....   | 548    | 273       | 275     | 123    | 53        | 70      | 425   | 220       | 205     |
| 50-54 .....                                      | 2834   | 1536      | 1298    | 682    | 322       | 360     | 2152  | 1214      | 938     |
| 50 .....   | 557    | 302       | 255     | 145    | 74        | 71      | 412   | 228       | 184     |
| 51 .....   | 582    | 319       | 263     | 135    | 69        | 66      | 447   | 250       | 197     |
| 52 .....   | 541    | 290       | 251     | 128    | 58        | 70      | 413   | 232       | 181     |
| 53 .....   | 561    | 284       | 277     | 131    | 56        | 75      | 430   | 228       | 202     |
| 54 .....   | 593    | 341       | 252     | 143    | 65        | 78      | 450   | 276       | 174     |
| 55-59 .....                                      | 3225   | 1670      | 1555    | 810    | 374       | 436     | 2415  | 1296      | 1119    |
| 55 .....   | 575    | 304       | 271     | 126    | 56        | 70      | 449   | 248       | 201     |
| 56 .....   | 649    | 322       | 327     | 154    | 71        | 83      | 495   | 251       | 244     |
| 57 .....   | 685    | 364       | 321     | 155    | 85        | 70      | 530   | 279       | 251     |
| 58 .....   | 663    | 341       | 322     | 209    | 89        | 120     | 454   | 252       | 202     |
| 59 .....   | 653    | 339       | 314     | 166    | 73        | 93      | 487   | 266       | 221     |
| 60-64 .....                                      | 3220   | 1598      | 1622    | 879    | 375       | 504     | 2341  | 1223      | 1118    |
| 60 .....   | 644    | 328       | 316     | 187    | 77        | 110     | 457   | 251       | 206     |
| 61 .....   | 669    | 336       | 333     | 179    | 76        | 103     | 490   | 260       | 230     |
| 62 .....   | 641    | 305       | 336     | 155    | 66        | 89      | 486   | 239       | 247     |
| 63 .....   | 641    | 324       | 317     | 182    | 77        | 105     | 459   | 247       | 212     |
| 64 .....   | 625    | 305       | 320     | 176    | 79        | 97      | 449   | 226       | 223     |
| 65-69 .....                                      | 2786   | 1305      | 1481    | 731    | 321       | 410     | 2055  | 984       | 1071    |
| 65 .....   | 642    | 313       | 329     | 173    | 80        | 93      | 469   | 233       | 236     |
| 66 .....   | 610    | 284       | 326     | 165    | 64        | 101     | 445   | 220       | 225     |
| 67 .....   | 513    | 242       | 271     | 140    | 62        | 78      | 373   | 180       | 193     |
| 68 .....   | 546    | 251       | 295     | 137    | 60        | 77      | 409   | 191       | 218     |
| 69 .....   | 475    | 215       | 260     | 116    | 55        | 61      | 359   | 160       | 199     |
| 70-74 .....                                      | 1705   | 763       | 942     | 385    | 182       | 203     | 1320  | 581       | 739     |
| 70 .....   | 480    | 222       | 258     | 123    | 61        | 62      | 357   | 161       | 196     |
| 71 .....   | 347    | 153       | 194     | 75     | 31        | 44      | 272   | 122       | 150     |
| 72 .....   | 329    | 137       | 192     | 65     | 35        | 30      | 264   | 102       | 162     |
| 73 .....   | 280    | 137       | 143     | 66     | 32        | 34      | 214   | 105       | 109     |
| 74 .....   | 269    | 114       | 155     | 56     | 23        | 33      | 213   | 91        | 122     |
| 75-79 .....                                      | 1372   | 538       | 834     | 250    | 83        | 167     | 1122  | 455       | 667     |
| 75 .....   | 280    | 116       | 164     | 57     | 21        | 36      | 223   | 95        | 128     |
| 76 .....   | 266    | 107       | 159     | 51     | 17        | 34      | 215   | 90        | 125     |
| 77 .....   | 295    | 110       | 185     | 61     | 17        | 44      | 234   | 93        | 141     |
| 78 .....   | 267    | 99        | 168     | 32     | 14        | 18      | 235   | 85        | 150     |
| 79 .....   | 264    | 106       | 158     | 49     | 14        | 35      | 215   | 92        | 123     |

**TABL. 3 Ludność według płci i wieku w 2016 r. (dok.)**  
**Stan w dniu 31 XII**

| Wiek   | Ogółem | Mężczyźni | Kobiety | Miasta |           |         | Wieś  |           |         |
|--|--------|-----------|---------|--------|-----------|---------|-------|-----------|---------|
|  |        |           |         | razem  | mężczyźni | kobiety | razem | mężczyźni | kobiety |
| <b>PODREGION SANDOMIERSKO-JĘDRZEJOWSKI (dok.)</b>    |        |           |         |        |           |         |       |           |         |
| <b>Powiat włoszczowski (dok.)</b>                    |        |           |         |        |           |         |       |           |         |
| 80-84 .....  | 1180   | 373       | 807     | 204    | 68        | 136     | 976   | 305       | 671     |
| 80.....  | 270    | 91        | 179     | 40     | 14        | 26      | 230   | 77        | 153     |
| 81.....  | 258    | 63        | 195     | 49     | 11        | 38      | 209   | 52        | 157     |
| 82.....  | 261    | 90        | 171     | 45     | 20        | 25      | 216   | 70        | 146     |
| 83.....  | 183    | 63        | 120     | 39     | 14        | 25      | 144   | 49        | 95      |
| 84.....  | 208    | 66        | 142     | 31     | 9         | 22      | 177   | 57        | 120     |
| 85 lat i więcej.....                                 | 997    | 266       | 731     | 167    | 44        | 123     | 830   | 222       | 608     |
| Wiek przedprodukcyjny ...                            | 8063   | 4178      | 3885    | 1633   | 819       | 814     | 6430  | 3359      | 3071    |
| Wiek produkcyjny .....                               | 27983  | 15392     | 12591   | 6291   | 3351      | 2940    | 21692 | 12041     | 9651    |
| 18-64 lata mężczyźni                                 | 15392  | 15392     | x       | 3351   | 3351      | x       | 12041 | 12041     | x       |
| 18-59 lat kobiety .....                              | 12591  | x         | 12591   | 2940   | x         | 2940    | 9651  | x         | 9651    |
| Wiek mobilny (mężczyźni i kobiety) 18 – 44 lata..... | 17517  | 9153      | 8364    | 3814   | 1990      | 1824    | 13703 | 7163      | 6540    |
| Wiek niemobilny .....                                | 10466  | 6239      | 4227    | 2477   | 1361      | 1116    | 7989  | 4878      | 3111    |
| 45-64 lata mężczyźni                                 | 6239   | 6239      | x       | 1361   | 1361      | x       | 4878  | 4878      | x       |
| 45-59 lat kobiety .....                              | 4227   | x         | 4227    | 1116   | x         | 1116    | 3111  | x         | 3111    |
| Wiek poprodukcyjny .....                             | 9662   | 3245      | 6417    | 2241   | 698       | 1543    | 7421  | 2547      | 4874    |
| 65 lat i więcej mężczyźni.....                       | 3245   | 3245      | x       | 698    | 698       | x       | 2547  | 2547      | x       |
| 60 lat i więcej kobiety .....                        | 6417   | x         | 6417    | 1543   | x         | 1543    | 4874  | x         | 4874    |
| Biologiczne grupy wieku                              | 45708  | 22815     | 22893   | 10165  | 4868      | 5297    | 35543 | 17947     | 17596   |
| 0-14 lat .....                                       | 6621   | 3449      | 3172    | 1333   | 655       | 678     | 5288  | 2794      | 2494    |
| 15-64 lat .....                                      | 31047  | 16121     | 14926   | 7095   | 3515      | 3580    | 23952 | 12606     | 11346   |
| 65 lat i więcej.....                                 | 8040   | 3245      | 4795    | 1737   | 698       | 1039    | 6303  | 2547      | 3756    |
| Edukacyjne grupy wieku                               | 10894  | 5603      | 5291    | 2046   | 1072      | 974     | 8848  | 4531      | 4317    |
| 3-6 lat .....  | 1655   | 866       | 789     | 362    | 175       | 187     | 1293  | 691       | 602     |
| 7-12 lat .....                                       | 2821   | 1476      | 1345    | 566    | 275       | 291     | 2255  | 1201      | 1054    |
| 13-15 lat .....                                      | 1409   | 719       | 690     | 268    | 131       | 137     | 1141  | 588       | 553     |
| 16-18 lat .....                                      | 1431   | 716       | 715     | 306    | 171       | 135     | 1125  | 545       | 580     |
| 19-24 lat .....                                      | 3578   | 1826      | 1752    | 544    | 320       | 224     | 3034  | 1506      | 1528    |
| Kobiety w wieku rozrodczym 15-49 lat.....            | 10451  | x         | 10451   | 2280   | x         | 2280    | 8171  | x         | 8171    |

TABL. 4 Migracje wewnętrzne ludności według wieku i płci migrantów w 2016 r.

| Lp.           | Grupy wieku            | Napływ migracyjny |             |             |             |             |             |             |             |             |
|---------------|------------------------|-------------------|-------------|-------------|-------------|-------------|-------------|-------------|-------------|-------------|
|               |                        | ogółem            |             |             | do miast    |             |             | na wieś     |             |             |
|               |                        | ogółem            | z miast     | ze wsi      | razem       | z miast     | ze wsi      | razem       | z miast     | ze wsi      |
| <b>A. OGÓ</b> |                        |                   |             |             |             |             |             |             |             |             |
| 1             | <b>Ogółem .....</b>    | <b>9531</b>       | <b>4756</b> | <b>4775</b> | <b>3771</b> | <b>1404</b> | <b>2367</b> | <b>5760</b> | <b>3352</b> | <b>2408</b> |
| 2             | 0 – 4 lata .....       | 974               | 411         | 563         | 374         | 109         | 265         | 600         | 302         | 298         |
| 3             | 0 .....                | 216               | 82          | 134         | 99          | 26          | 73          | 117         | 56          | 61          |
| 4             | 1 .....                | 198               | 82          | 116         | 80          | 21          | 59          | 118         | 61          | 57          |
| 5             | 2 .....                | 192               | 73          | 119         | 79          | 21          | 58          | 113         | 52          | 61          |
| 6             | 3 .....                | 205               | 97          | 108         | 67          | 24          | 43          | 138         | 73          | 65          |
| 7             | 4 .....                | 163               | 77          | 86          | 49          | 17          | 32          | 114         | 60          | 54          |
| 8             | 5 – 9 .....            | 676               | 326         | 350         | 230         | 79          | 151         | 446         | 247         | 199         |
| 9             | 5 .....                | 154               | 79          | 75          | 50          | 23          | 27          | 104         | 56          | 48          |
| 10            | 6 .....                | 134               | 57          | 77          | 42          | 10          | 32          | 92          | 47          | 45          |
| 11            | 7 .....                | 143               | 72          | 71          | 47          | 14          | 33          | 96          | 58          | 38          |
| 12            | 8 .....                | 128               | 62          | 66          | 51          | 18          | 33          | 77          | 44          | 33          |
| 13            | 9 .....                | 117               | 56          | 61          | 40          | 14          | 26          | 77          | 42          | 35          |
| 14            | 10 – 14 .....          | 430               | 206         | 224         | 147         | 32          | 115         | 283         | 174         | 109         |
| 15            | 10 .....               | 94                | 44          | 50          | 35          | 7           | 28          | 59          | 37          | 22          |
| 16            | 11 .....               | 79                | 41          | 38          | 26          | 7           | 19          | 53          | 34          | 19          |
| 17            | 12 .....               | 98                | 46          | 52          | 34          | 6           | 28          | 64          | 40          | 24          |
| 18            | 13 .....               | 93                | 42          | 51          | 28          | 3           | 25          | 65          | 39          | 26          |
| 19            | 14 .....               | 66                | 33          | 33          | 24          | 9           | 15          | 42          | 24          | 18          |
| 20            | 15 – 19 .....          | 334               | 172         | 162         | 106         | 28          | 78          | 228         | 144         | 84          |
| 21            | 15 .....               | 60                | 29          | 31          | 24          | 4           | 20          | 36          | 25          | 11          |
| 22            | 16 .....               | 57                | 22          | 35          | 17          | 3           | 14          | 40          | 19          | 21          |
| 23            | 17 .....               | 69                | 39          | 30          | 20          | 4           | 16          | 49          | 35          | 14          |
| 24            | 18 .....               | 77                | 41          | 36          | 22          | 6           | 16          | 55          | 35          | 20          |
| 25            | 19 .....               | 71                | 41          | 30          | 23          | 11          | 12          | 48          | 30          | 18          |
| 26            | 20 – 24 .....          | 719               | 234         | 485         | 234         | 66          | 168         | 485         | 168         | 317         |
| 27            | 20 .....               | 85                | 33          | 52          | 23          | 8           | 15          | 62          | 25          | 37          |
| 28            | 21 .....               | 102               | 40          | 62          | 32          | 9           | 23          | 70          | 31          | 39          |
| 29            | 22 .....               | 130               | 44          | 86          | 35          | 14          | 21          | 95          | 30          | 65          |
| 30            | 23 .....               | 172               | 47          | 125         | 60          | 14          | 46          | 112         | 33          | 79          |
| 31            | 24 .....               | 230               | 70          | 160         | 84          | 21          | 63          | 146         | 49          | 97          |
| 32            | 25 – 29 .....          | 1583              | 641         | 942         | 794         | 300         | 494         | 789         | 341         | 448         |
| 33            | 30 – 34 .....          | 1372              | 612         | 760         | 605         | 211         | 394         | 767         | 401         | 366         |
| 34            | 35 – 39 .....          | 948               | 541         | 407         | 352         | 151         | 201         | 596         | 390         | 206         |
| 35            | 40 – 44 .....          | 558               | 327         | 231         | 190         | 76          | 114         | 368         | 251         | 117         |
| 36            | 45 – 49 .....          | 352               | 233         | 119         | 126         | 60          | 66          | 226         | 173         | 53          |
| 37            | 50 – 54 .....          | 344               | 220         | 124         | 108         | 50          | 58          | 236         | 170         | 66          |
| 38            | 55 – 59 .....          | 336               | 245         | 91          | 108         | 54          | 54          | 228         | 191         | 37          |
| 39            | 60 – 64 .....          | 335               | 242         | 93          | 109         | 58          | 51          | 226         | 184         | 42          |
| 40            | 65 – 69 .....          | 215               | 151         | 64          | 86          | 44          | 42          | 129         | 107         | 22          |
| 41            | 70 – 74 .....          | 113               | 71          | 42          | 66          | 32          | 34          | 47          | 39          | 8           |
| 42            | 75 – 79 .....          | 77                | 40          | 37          | 43          | 14          | 29          | 34          | 26          | 8           |
| 43            | 80 – 84 .....          | 64                | 35          | 29          | 38          | 19          | 19          | 26          | 16          | 10          |
| 44            | 85 lat i więcej .....  | 101               | 49          | 52          | 55          | 21          | 34          | 46          | 28          | 18          |
| 45            | <b>Mężczyźni .....</b> | <b>4477</b>       | <b>2309</b> | <b>2168</b> | <b>1759</b> | <b>671</b>  | <b>1088</b> | <b>2718</b> | <b>1638</b> | <b>1080</b> |
| 46            | 0 – 4 lata .....       | 519               | 220         | 299         | 199         | 58          | 141         | 320         | 162         | 158         |
| 47            | 0 .....                | 118               | 43          | 75          | 50          | 13          | 37          | 68          | 30          | 38          |
| 48            | 1 .....                | 101               | 38          | 63          | 41          | 11          | 30          | 60          | 27          | 33          |
| 49            | 2 .....                | 107               | 42          | 65          | 40          | 8           | 32          | 67          | 34          | 33          |
| 50            | 3 .....                | 107               | 51          | 56          | 40          | 13          | 27          | 67          | 38          | 29          |
| 51            | 4 .....                | 86                | 46          | 40          | 28          | 13          | 15          | 58          | 33          | 25          |
| 52            | 5 – 9 .....            | 347               | 175         | 172         | 121         | 43          | 78          | 226         | 132         | 94          |
| 53            | 5 .....                | 80                | 44          | 36          | 28          | 14          | 14          | 52          | 30          | 22          |
| 54            | 6 .....                | 69                | 30          | 39          | 22          | 8           | 14          | 47          | 22          | 25          |
| 55            | 7 .....                | 79                | 40          | 39          | 27          | 6           | 21          | 52          | 34          | 18          |
| 56            | 8 .....                | 56                | 31          | 25          | 20          | 8           | 12          | 36          | 23          | 13          |
| 57            | 9 .....                | 63                | 30          | 33          | 24          | 7           | 17          | 39          | 23          | 16          |

| Odływ migracyjny |             |             |             |             |             |             |             |             | Saldo migracji |              |             | Lp. |
|------------------|-------------|-------------|-------------|-------------|-------------|-------------|-------------|-------------|----------------|--------------|-------------|-----|
| ogółem           |             |             | z miast     |             |             | ze wsi      |             |             | ogółem         | w miastach   | na wsi      |     |
| ogółem           | do miast    | na wieś     | razem       | do miast    | na wieś     | razem       | do miast    | na wieś     |                |              |             |     |
| <b>11502</b>     | <b>6065</b> | <b>5437</b> | <b>5589</b> | <b>2683</b> | <b>2906</b> | <b>5913</b> | <b>3382</b> | <b>2531</b> | <b>-1971</b>   | <b>-1818</b> | <b>-153</b> | 1   |
| 1116             | 508         | 608         | 476         | 182         | 294         | 640         | 326         | 314         | -142           | -102         | -40         | 2   |
| 253              | 131         | 122         | 109         | 49          | 60          | 144         | 82          | 62          | -37            | -10          | -27         | 3   |
| 239              | 116         | 123         | 91          | 36          | 55          | 148         | 80          | 68          | -41            | -11          | -30         | 4   |
| 225              | 119         | 106         | 93          | 44          | 49          | 132         | 75          | 57          | -33            | -14          | -19         | 5   |
| 230              | 85          | 145         | 107         | 32          | 75          | 123         | 53          | 70          | -25            | -40          | 15          | 6   |
| 169              | 57          | 112         | 76          | 21          | 55          | 93          | 36          | 57          | -6             | -27          | 21          | 7   |
| 709              | 289         | 420         | 329         | 109         | 220         | 380         | 180         | 200         | -33            | -99          | 66          | 8   |
| 165              | 64          | 101         | 90          | 35          | 55          | 75          | 29          | 46          | -11            | -40          | 29          | 9   |
| 145              | 59          | 86          | 59          | 20          | 39          | 86          | 39          | 47          | -11            | -17          | 6           | 10  |
| 142              | 54          | 88          | 67          | 16          | 51          | 75          | 38          | 37          | 1              | -20          | 21          | 11  |
| 139              | 61          | 78          | 63          | 22          | 41          | 76          | 39          | 37          | -11            | -12          | 1           | 12  |
| 118              | 51          | 67          | 50          | 16          | 34          | 68          | 35          | 33          | -1             | -10          | 9           | 13  |
| 442              | 183         | 259         | 202         | 53          | 149         | 240         | 130         | 110         | -12            | -55          | 43          | 14  |
| 97               | 44          | 53          | 44          | 13          | 31          | 53          | 31          | 22          | -3             | -9           | 6           | 15  |
| 88               | 30          | 58          | 42          | 7           | 35          | 46          | 23          | 23          | -9             | -16          | 7           | 16  |
| 98               | 44          | 54          | 43          | 10          | 33          | 55          | 34          | 21          | 0              | -9           | 9           | 17  |
| 94               | 40          | 54          | 43          | 13          | 30          | 51          | 27          | 24          | -1             | -15          | 14          | 18  |
| 65               | 25          | 40          | 30          | 10          | 20          | 35          | 15          | 20          | 1              | -6           | 7           | 19  |
| 359              | 155         | 204         | 187         | 63          | 124         | 172         | 92          | 80          | -25            | -81          | 56          | 20  |
| 59               | 29          | 30          | 33          | 10          | 23          | 26          | 19          | 7           | 1              | -9           | 10          | 21  |
| 66               | 27          | 39          | 27          | 8           | 19          | 39          | 19          | 20          | -9             | -10          | 1           | 22  |
| 70               | 29          | 41          | 41          | 11          | 30          | 29          | 18          | 11          | -1             | -21          | 20          | 23  |
| 87               | 37          | 50          | 45          | 15          | 30          | 42          | 22          | 20          | -10            | -23          | 13          | 24  |
| 77               | 33          | 44          | 41          | 19          | 22          | 36          | 14          | 22          | -6             | -18          | 12          | 25  |
| 865              | 407         | 458         | 303         | 159         | 144         | 562         | 248         | 314         | -146           | -69          | -77         | 26  |
| 93               | 39          | 54          | 36          | 15          | 21          | 57          | 24          | 33          | -8             | -13          | 5           | 27  |
| 110              | 47          | 63          | 44          | 19          | 25          | 66          | 28          | 38          | -8             | -12          | 4           | 28  |
| 146              | 53          | 93          | 53          | 25          | 28          | 93          | 28          | 65          | -16            | -18          | 2           | 29  |
| 201              | 96          | 105         | 60          | 30          | 30          | 141         | 66          | 75          | -29            | -            | -29         | 30  |
| 315              | 172         | 143         | 110         | 70          | 40          | 205         | 102         | 103         | -85            | -26          | -59         | 31  |
| 2324             | 1534        | 790         | 1019        | 715         | 304         | 1305        | 819         | 486         | -741           | -225         | -516        | 32  |
| 1974             | 1178        | 796         | 930         | 540         | 390         | 1044        | 638         | 406         | -602           | -325         | -277        | 33  |
| 1191             | 598         | 593         | 662         | 288         | 374         | 529         | 310         | 219         | -243           | -310         | 67          | 34  |
| 653              | 302         | 351         | 361         | 133         | 228         | 292         | 169         | 123         | -95            | -171         | 76          | 35  |
| 358              | 157         | 201         | 212         | 69          | 143         | 146         | 88          | 58          | -6             | -86          | 80          | 36  |
| 291              | 116         | 175         | 160         | 46          | 114         | 131         | 70          | 61          | 53             | -52          | 105         | 37  |
| 314              | 128         | 186         | 217         | 63          | 154         | 97          | 65          | 32          | 22             | -109         | 131         | 38  |
| 320              | 144         | 176         | 209         | 82          | 127         | 111         | 62          | 49          | 15             | -100         | 115         | 39  |
| 208              | 125         | 83          | 133         | 74          | 59          | 75          | 51          | 24          | 7              | -47          | 54          | 40  |
| 114              | 76          | 38          | 62          | 38          | 24          | 52          | 38          | 14          | -1             | 4            | -5          | 41  |
| 88               | 60          | 28          | 44          | 25          | 19          | 44          | 35          | 9           | -11            | -1           | -10         | 42  |
| 71               | 44          | 27          | 31          | 17          | 14          | 40          | 27          | 13          | -7             | 7            | -14         | 43  |
| 105              | 61          | 44          | 52          | 27          | 25          | 53          | 34          | 19          | -4             | 3            | -7          | 44  |
| <b>5391</b>      | <b>2788</b> | <b>2603</b> | <b>2708</b> | <b>1251</b> | <b>1457</b> | <b>2683</b> | <b>1537</b> | <b>1146</b> | <b>-914</b>    | <b>-949</b>  | <b>35</b>   | 45  |
| 594              | 264         | 330         | 264         | 96          | 168         | 330         | 168         | 162         | -75            | -65          | -10         | 46  |
| 143              | 71          | 72          | 59          | 26          | 33          | 84          | 45          | 39          | -25            | -9           | -16         | 47  |
| 125              | 61          | 64          | 49          | 19          | 30          | 76          | 42          | 34          | -24            | -8           | -16         | 48  |
| 119              | 58          | 61          | 54          | 21          | 33          | 65          | 37          | 28          | -12            | -14          | 2           | 49  |
| 121              | 46          | 75          | 58          | 17          | 41          | 63          | 29          | 34          | -14            | -18          | 4           | 50  |
| 86               | 28          | 58          | 44          | 13          | 31          | 42          | 15          | 27          | -              | -16          | 16          | 51  |
| 378              | 159         | 219         | 182         | 64          | 118         | 196         | 95          | 101         | -31            | -61          | 30          | 52  |
| 91               | 41          | 50          | 50          | 23          | 27          | 41          | 18          | 23          | -11            | -22          | 11          | 53  |
| 81               | 29          | 52          | 34          | 12          | 22          | 47          | 17          | 30          | -12            | -12          | -           | 54  |
| 79               | 32          | 47          | 38          | 10          | 28          | 41          | 22          | 19          | -              | -11          | 11          | 55  |
| 64               | 26          | 38          | 33          | 11          | 22          | 31          | 15          | 16          | -8             | -13          | 5           | 56  |
| 63               | 31          | 32          | 27          | 8           | 19          | 36          | 23          | 13          | -              | -3           | 3           | 57  |

TABL. 4 Migracje wewnętrzne ludności według wieku i płci migrantów w 2016 r. (cd.)

| Lp.           | Grupy wieku          | Napływ migracyjny |             |             |             |            |             |             |             |             |
|---------------|----------------------|-------------------|-------------|-------------|-------------|------------|-------------|-------------|-------------|-------------|
|               |                      | ogółem            |             |             | do miast    |            |             | na wieś     |             |             |
|               |                      | ogółem            | z miast     | ze wsi      | razem       | z miast    | ze wsi      | razem       | z miast     | ze wsi      |
| <b>A. OGÓ</b> |                      |                   |             |             |             |            |             |             |             |             |
| 58            | 10 – 14.....         | 231               | 107         | 124         | 84          | 17         | 67          | 147         | 90          | 57          |
| 59            | 10.....              | 46                | 19          | 27          | 20          | 4          | 16          | 26          | 15          | 11          |
| 60            | 11.....              | 40                | 20          | 20          | 14          | 3          | 11          | 26          | 17          | 9           |
| 61            | 12.....              | 48                | 26          | 22          | 15          | 4          | 11          | 33          | 22          | 11          |
| 62            | 13.....              | 55                | 22          | 33          | 21          | 2          | 19          | 34          | 20          | 14          |
| 63            | 14.....              | 42                | 20          | 22          | 14          | 4          | 10          | 28          | 16          | 12          |
| 64            | 15 – 19.....         | 147               | 71          | 76          | 47          | 11         | 36          | 100         | 60          | 40          |
| 65            | 15.....              | 28                | 14          | 14          | 10          | 2          | 8           | 18          | 12          | 6           |
| 66            | 16.....              | 24                | 10          | 14          | 6           | 2          | 4           | 18          | 8           | 10          |
| 67            | 17.....              | 30                | 17          | 13          | 9           | 3          | 6           | 21          | 14          | 7           |
| 68            | 18.....              | 40                | 18          | 22          | 15          | 3          | 12          | 25          | 15          | 10          |
| 69            | 19.....              | 25                | 12          | 13          | 7           | 1          | 6           | 18          | 11          | 7           |
| 70            | 20 – 24.....         | 219               | 92          | 127         | 76          | 23         | 53          | 143         | 69          | 74          |
| 71            | 20.....              | 33                | 16          | 17          | 12          | 5          | 7           | 21          | 11          | 10          |
| 72            | 21.....              | 32                | 14          | 18          | 12          | 2          | 10          | 20          | 12          | 8           |
| 73            | 22.....              | 42                | 21          | 21          | 12          | 4          | 8           | 30          | 17          | 13          |
| 74            | 23.....              | 44                | 15          | 29          | 17          | 5          | 12          | 27          | 10          | 17          |
| 75            | 24.....              | 68                | 26          | 42          | 23          | 7          | 16          | 45          | 19          | 26          |
| 76            | 25 – 29.....         | 605               | 249         | 356         | 302         | 112        | 190         | 303         | 137         | 166         |
| 77            | 30 – 34.....         | 636               | 285         | 351         | 287         | 113        | 174         | 349         | 172         | 177         |
| 78            | 35 – 39.....         | 483               | 277         | 206         | 183         | 82         | 101         | 300         | 195         | 105         |
| 79            | 40 – 44.....         | 306               | 181         | 125         | 105         | 50         | 55          | 201         | 131         | 70          |
| 80            | 45 – 49.....         | 195               | 133         | 62          | 68          | 34         | 34          | 127         | 99          | 28          |
| 81            | 50 – 54.....         | 184               | 109         | 75          | 59          | 26         | 33          | 125         | 83          | 42          |
| 82            | 55 – 59.....         | 173               | 122         | 51          | 54          | 26         | 28          | 119         | 96          | 23          |
| 83            | 60 – 64.....         | 182               | 126         | 56          | 54          | 23         | 31          | 128         | 103         | 25          |
| 84            | 65 – 69.....         | 114               | 85          | 29          | 39          | 19         | 20          | 75          | 66          | 9           |
| 85            | 70 – 74.....         | 53                | 30          | 23          | 33          | 15         | 18          | 20          | 15          | 5           |
| 86            | 75 – 79.....         | 41                | 23          | 18          | 24          | 9          | 15          | 17          | 14          | 3           |
| 87            | 80 – 84.....         | 21                | 13          | 8           | 12          | 6          | 6           | 9           | 7           | 2           |
| 88            | 85 lat i więcej..... | 21                | 11          | 10          | 12          | 4          | 8           | 9           | 7           | 2           |
| 89            | <b>Kobiety.....</b>  | <b>5054</b>       | <b>2447</b> | <b>2607</b> | <b>2012</b> | <b>733</b> | <b>1279</b> | <b>3042</b> | <b>1714</b> | <b>1328</b> |
| 90            | 0 - 4 lata.....      | 455               | 191         | 264         | 175         | 51         | 124         | 280         | 140         | 140         |
| 91            | 0.....               | 98                | 39          | 59          | 49          | 13         | 36          | 49          | 26          | 23          |
| 92            | 1.....               | 97                | 44          | 53          | 39          | 10         | 29          | 58          | 34          | 24          |
| 93            | 2.....               | 85                | 31          | 54          | 39          | 13         | 26          | 46          | 18          | 28          |
| 94            | 3.....               | 98                | 46          | 52          | 27          | 11         | 16          | 71          | 35          | 36          |
| 95            | 4.....               | 77                | 31          | 46          | 21          | 4          | 17          | 56          | 27          | 29          |
| 96            | 5 – 9.....           | 329               | 151         | 178         | 109         | 36         | 73          | 220         | 115         | 105         |
| 97            | 5.....               | 74                | 35          | 39          | 22          | 9          | 13          | 52          | 26          | 26          |
| 98            | 6.....               | 65                | 27          | 38          | 20          | 2          | 18          | 45          | 25          | 20          |
| 99            | 7.....               | 64                | 32          | 32          | 20          | 8          | 12          | 44          | 24          | 20          |
| 100           | 8.....               | 72                | 31          | 41          | 31          | 10         | 21          | 41          | 21          | 20          |
| 101           | 9.....               | 54                | 26          | 28          | 16          | 7          | 9           | 38          | 19          | 19          |
| 102           | 10 – 14.....         | 199               | 99          | 100         | 63          | 15         | 48          | 136         | 84          | 52          |
| 103           | 10.....              | 48                | 25          | 23          | 15          | 3          | 12          | 33          | 22          | 11          |
| 104           | 11.....              | 39                | 21          | 18          | 12          | 4          | 8           | 27          | 17          | 10          |
| 105           | 12.....              | 50                | 20          | 30          | 19          | 2          | 17          | 31          | 18          | 13          |
| 106           | 13.....              | 38                | 20          | 18          | 7           | 1          | 6           | 31          | 19          | 12          |
| 107           | 14.....              | 24                | 13          | 11          | 10          | 5          | 5           | 14          | 8           | 6           |
| 108           | 15 – 19.....         | 187               | 101         | 86          | 59          | 17         | 42          | 128         | 84          | 44          |
| 109           | 15.....              | 32                | 15          | 17          | 14          | 2          | 12          | 18          | 13          | 5           |
| 110           | 16.....              | 33                | 12          | 21          | 11          | 1          | 10          | 22          | 11          | 11          |
| 111           | 17.....              | 39                | 22          | 17          | 11          | 1          | 10          | 28          | 21          | 7           |
| 112           | 18.....              | 37                | 23          | 14          | 7           | 3          | 4           | 30          | 20          | 10          |
| 113           | 19.....              | 46                | 29          | 17          | 16          | 10         | 6           | 30          | 19          | 11          |



| Odływ migracyjny |             |             |             |             |             |             |             |             | Saldo migracji |             |             | Lp.       |
|------------------|-------------|-------------|-------------|-------------|-------------|-------------|-------------|-------------|----------------|-------------|-------------|-----------|
| ogółem           |             |             | z miast     |             |             | ze wsi      |             |             | ogółem         | w miastach  | na wsi      |           |
| ogółem           | do miast    | na wieś     | razem       | do miast    | na wieś     | razem       | do miast    | na wieś     |                |             |             |           |
| <b>ŁEM (cd.)</b> |             |             |             |             |             |             |             |             |                |             |             |           |
| 231              | 102         | 129         | 103         | 28          | 75          | 128         | 74          | 54          | -              | -19         | 19          | 58        |
| 46               | 23          | 23          | 18          | 5           | 13          | 28          | 18          | 10          | -              | 2           | -2          | 59        |
| 50               | 22          | 28          | 24          | 6           | 18          | 26          | 16          | 10          | -10            | -10         | -           | 60        |
| 44               | 17          | 27          | 21          | 4           | 17          | 23          | 13          | 10          | 4              | -6          | 10          | 61        |
| 50               | 26          | 24          | 22          | 8           | 14          | 28          | 18          | 10          | 5              | -1          | 6           | 62        |
| 41               | 14          | 27          | 18          | 5           | 13          | 23          | 9           | 14          | 1              | -4          | 5           | 63        |
| 156              | 66          | 90          | 83          | 28          | 55          | 73          | 38          | 35          | -9             | -36         | 27          | 64        |
| 30               | 14          | 16          | 17          | 6           | 11          | 13          | 8           | 5           | -2             | -7          | 5           | 65        |
| 31               | 14          | 17          | 15          | 7           | 8           | 16          | 7           | 9           | -7             | -9          | 2           | 66        |
| 29               | 11          | 18          | 19          | 6           | 13          | 10          | 5           | 5           | 1              | -10         | 11          | 67        |
| 40               | 18          | 22          | 18          | 4           | 14          | 22          | 14          | 8           | -              | -3          | 3           | 68        |
| 26               | 9           | 17          | 14          | 5           | 9           | 12          | 4           | 8           | -1             | -7          | 6           | 69        |
| 267              | 131         | 136         | 119         | 54          | 65          | 148         | 77          | 71          | -48            | -43         | -5          | 70        |
| 34               | 16          | 18          | 16          | 6           | 10          | 18          | 10          | 8           | -1             | -4          | 3           | 71        |
| 38               | 18          | 20          | 18          | 6           | 12          | 20          | 12          | 8           | -6             | -6          | -           | 72        |
| 45               | 17          | 28          | 25          | 8           | 17          | 20          | 9           | 11          | -3             | -13         | 10          | 73        |
| 56               | 30          | 26          | 23          | 13          | 10          | 33          | 17          | 16          | -12            | -6          | -6          | 74        |
| 94               | 50          | 44          | 37          | 21          | 16          | 57          | 29          | 28          | -26            | -14         | -12         | 75        |
| 901              | 597         | 304         | 402         | 279         | 123         | 499         | 318         | 181         | -296           | -100        | -196        | 76        |
| 951              | 577         | 374         | 457         | 285         | 172         | 494         | 292         | 202         | -315           | -170        | -145        | 77        |
| 609              | 291         | 318         | 331         | 131         | 200         | 278         | 160         | 118         | -126           | -148        | 22          | 78        |
| 366              | 174         | 192         | 208         | 89          | 119         | 158         | 85          | 73          | -60            | -103        | 43          | 79        |
| 205              | 86          | 119         | 123         | 37          | 86          | 82          | 49          | 33          | -10            | -55         | 45          | 80        |
| 168              | 66          | 102         | 90          | 28          | 62          | 78          | 38          | 40          | 16             | -31         | 47          | 81        |
| 158              | 65          | 93          | 104         | 29          | 75          | 54          | 36          | 18          | 15             | -50         | 65          | 82        |
| 171              | 69          | 102         | 108         | 35          | 73          | 63          | 34          | 29          | 11             | -54         | 65          | 83        |
| 101              | 54          | 47          | 65          | 30          | 35          | 36          | 24          | 12          | 13             | -26         | 39          | 84        |
| 53               | 35          | 18          | 29          | 18          | 11          | 24          | 17          | 7           | -              | 4           | -4          | 85        |
| 42               | 28          | 14          | 21          | 11          | 10          | 21          | 17          | 4           | -1             | 3           | -4          | 86        |
| 19               | 11          | 8           | 9           | 3           | 6           | 10          | 8           | 2           | 2              | 3           | -1          | 87        |
| 21               | 13          | 8           | 10          | 6           | 4           | 11          | 7           | 4           | -              | 2           | -2          | 88        |
| <b>6111</b>      | <b>3277</b> | <b>2834</b> | <b>2881</b> | <b>1432</b> | <b>1449</b> | <b>3230</b> | <b>1845</b> | <b>1385</b> | <b>-1057</b>   | <b>-869</b> | <b>-188</b> | <b>89</b> |
| 522              | 244         | 278         | 212         | 86          | 126         | 310         | 158         | 152         | -67            | -37         | -30         | 90        |
| 110              | 60          | 50          | 50          | 23          | 27          | 60          | 37          | 23          | -12            | -1          | -11         | 91        |
| 114              | 55          | 59          | 42          | 17          | 25          | 72          | 38          | 34          | -17            | -3          | -14         | 92        |
| 106              | 61          | 45          | 39          | 23          | 16          | 67          | 38          | 29          | -21            | -           | -21         | 93        |
| 109              | 39          | 70          | 49          | 15          | 34          | 60          | 24          | 36          | -11            | -22         | 11          | 94        |
| 83               | 29          | 54          | 32          | 8           | 24          | 51          | 21          | 30          | -6             | -11         | 5           | 95        |
| 331              | 130         | 201         | 147         | 45          | 102         | 184         | 85          | 99          | -2             | -38         | 36          | 96        |
| 74               | 23          | 51          | 40          | 12          | 28          | 34          | 11          | 23          | -              | -18         | 18          | 97        |
| 64               | 30          | 34          | 25          | 8           | 17          | 39          | 22          | 17          | 1              | -5          | 6           | 98        |
| 63               | 22          | 41          | 29          | 6           | 23          | 34          | 16          | 18          | 1              | -9          | 10          | 99        |
| 75               | 35          | 40          | 30          | 11          | 19          | 45          | 24          | 21          | -3             | 1           | -4          | 100       |
| 55               | 20          | 35          | 23          | 8           | 15          | 32          | 12          | 20          | -1             | -7          | 6           | 101       |
| 211              | 81          | 130         | 99          | 25          | 74          | 112         | 56          | 56          | -12            | -36         | 24          | 102       |
| 51               | 21          | 30          | 26          | 8           | 18          | 25          | 13          | 12          | -3             | -11         | 8           | 103       |
| 38               | 8           | 30          | 18          | 1           | 17          | 20          | 7           | 13          | 1              | -6          | 7           | 104       |
| 54               | 27          | 27          | 22          | 6           | 16          | 32          | 21          | 11          | -4             | -3          | -1          | 105       |
| 44               | 14          | 30          | 21          | 5           | 16          | 23          | 9           | 14          | -6             | -14         | 8           | 106       |
| 24               | 11          | 13          | 12          | 5           | 7           | 12          | 6           | 6           | -              | -2          | 2           | 107       |
| 203              | 89          | 114         | 104         | 35          | 69          | 99          | 54          | 45          | -16            | -45         | 29          | 108       |
| 29               | 15          | 14          | 16          | 4           | 12          | 13          | 11          | 2           | 3              | -2          | 5           | 109       |
| 35               | 13          | 22          | 12          | 1           | 11          | 23          | 12          | 11          | -2             | -1          | -1          | 110       |
| 41               | 18          | 23          | 22          | 5           | 17          | 19          | 13          | 6           | -2             | -11         | 9           | 111       |
| 47               | 19          | 28          | 27          | 11          | 16          | 20          | 8           | 12          | -10            | -20         | 10          | 112       |
| 51               | 24          | 27          | 27          | 14          | 13          | 24          | 10          | 14          | -5             | -11         | 6           | 113       |

TABL. 4 Migracje wewnętrzne ludności według wieku i płci migrantów w 2016 r. (cd.)

| Lp.           | Grupy wieku          | Napływ migracyjny |         |        |          |         |        |         |         |        |
|---------------|----------------------|-------------------|---------|--------|----------|---------|--------|---------|---------|--------|
|               |                      | ogółem            |         |        | do miast |         |        | na wieś |         |        |
|               |                      | ogółem            | z miast | ze wsi | razem    | z miast | ze wsi | razem   | z miast | ze wsi |
| <b>A. OGÓ</b> |                      |                   |         |        |          |         |        |         |         |        |
| 114           | 20 – 24.....         | 500               | 142     | 358    | 158      | 43      | 115    | 342     | 99      | 243    |
| 115           | 20.....              | 52                | 17      | 35     | 11       | 3       | 8      | 41      | 14      | 27     |
| 116           | 21.....              | 70                | 26      | 44     | 20       | 7       | 13     | 50      | 19      | 31     |
| 117           | 22.....              | 88                | 23      | 65     | 23       | 10      | 13     | 65      | 13      | 52     |
| 118           | 23.....              | 128               | 32      | 96     | 43       | 9       | 34     | 85      | 23      | 62     |
| 119           | 24.....              | 162               | 44      | 118    | 61       | 14      | 47     | 101     | 30      | 71     |
| 120           | 25 – 29.....         | 978               | 392     | 586    | 492      | 188     | 304    | 486     | 204     | 282    |
| 121           | 30 – 34.....         | 736               | 327     | 409    | 318      | 98      | 220    | 418     | 229     | 189    |
| 122           | 35 – 39.....         | 465               | 264     | 201    | 169      | 69      | 100    | 296     | 195     | 101    |
| 123           | 40 – 44.....         | 252               | 146     | 106    | 85       | 26      | 59     | 167     | 120     | 47     |
| 124           | 45 – 49.....         | 157               | 100     | 57     | 58       | 26      | 32     | 99      | 74      | 25     |
| 125           | 50 – 54.....         | 160               | 111     | 49     | 49       | 24      | 25     | 111     | 87      | 24     |
| 126           | 55 – 59.....         | 163               | 123     | 40     | 54       | 28      | 26     | 109     | 95      | 14     |
| 127           | 60 – 64.....         | 153               | 116     | 37     | 55       | 35      | 20     | 98      | 81      | 17     |
| 128           | 65 – 69.....         | 101               | 66      | 35     | 47       | 25      | 22     | 54      | 41      | 13     |
| 129           | 70 – 74.....         | 60                | 41      | 19     | 33       | 17      | 16     | 27      | 24      | 3      |
| 130           | 75 – 79.....         | 36                | 17      | 19     | 19       | 5       | 14     | 17      | 12      | 5      |
| 131           | 80 – 84.....         | 43                | 22      | 21     | 26       | 13      | 13     | 17      | 9       | 8      |
| 132           | 85 lat i więcej..... | 80                | 38      | 42     | 43       | 17      | 26     | 37      | 21      | 16     |

**B. WEWNĄTRZ**

|     |                   |             |             |             |             |            |             |             |             |             |
|-----|-------------------|-------------|-------------|-------------|-------------|------------|-------------|-------------|-------------|-------------|
| 133 | <b>Razem.....</b> | <b>7027</b> | <b>3044</b> | <b>3983</b> | <b>2634</b> | <b>628</b> | <b>2006</b> | <b>4393</b> | <b>2416</b> | <b>1977</b> |
| 134 | 0 – 4 lata.....   | 776         | 304         | 472         | 284         | 60         | 224         | 492         | 244         | 248         |
| 135 | 0.....            | 170         | 59          | 111         | 73          | 13         | 60          | 97          | 46          | 51          |
| 136 | 1.....            | 159         | 60          | 99          | 65          | 14         | 51          | 94          | 46          | 48          |
| 137 | 2.....            | 155         | 53          | 102         | 64          | 12         | 52          | 91          | 41          | 50          |
| 138 | 3.....            | 164         | 75          | 89          | 49          | 14         | 35          | 115         | 61          | 54          |
| 139 | 4.....            | 128         | 57          | 71          | 33          | 7          | 26          | 95          | 50          | 45          |
| 140 | 5 – 9.....        | 526         | 230         | 296         | 164         | 36         | 128         | 362         | 194         | 168         |
| 141 | 5.....            | 122         | 61          | 61          | 36          | 16         | 20          | 86          | 45          | 41          |
| 142 | 6.....            | 102         | 37          | 65          | 30          | 4          | 26          | 72          | 33          | 39          |
| 143 | 7.....            | 112         | 51          | 61          | 35          | 5          | 30          | 77          | 46          | 31          |
| 144 | 8.....            | 106         | 47          | 59          | 36          | 7          | 29          | 70          | 40          | 30          |
| 145 | 9.....            | 84          | 34          | 50          | 27          | 4          | 23          | 57          | 30          | 27          |
| 146 | 10 – 14.....      | 348         | 153         | 195         | 118         | 14         | 104         | 230         | 139         | 91          |
| 147 | 10.....           | 74          | 29          | 45          | 28          | 2          | 26          | 46          | 27          | 19          |
| 148 | 11.....           | 65          | 33          | 32          | 17          | 1          | 16          | 48          | 32          | 16          |
| 149 | 12.....           | 84          | 38          | 46          | 31          | 5          | 26          | 53          | 33          | 20          |
| 150 | 13.....           | 76          | 31          | 45          | 26          | 2          | 24          | 50          | 29          | 21          |
| 151 | 14.....           | 49          | 22          | 27          | 16          | 4          | 12          | 33          | 18          | 15          |
| 152 | 15 – 19.....      | 262         | 127         | 135         | 89          | 19         | 70          | 173         | 108         | 65          |
| 153 | 15.....           | 48          | 24          | 24          | 21          | 3          | 18          | 27          | 21          | 6           |
| 154 | 16.....           | 47          | 16          | 31          | 14          | 1          | 13          | 33          | 15          | 18          |
| 155 | 17.....           | 54          | 30          | 24          | 18          | 4          | 14          | 36          | 26          | 10          |
| 156 | 18.....           | 58          | 28          | 30          | 17          | 2          | 15          | 41          | 26          | 15          |
| 157 | 19.....           | 55          | 29          | 26          | 19          | 9          | 10          | 36          | 20          | 16          |
| 158 | 20 – 24.....      | 554         | 150         | 404         | 172         | 31         | 141         | 382         | 119         | 263         |
| 159 | 20.....           | 68          | 22          | 46          | 18          | 4          | 14          | 50          | 18          | 32          |
| 160 | 21.....           | 71          | 23          | 48          | 20          | 3          | 17          | 51          | 20          | 31          |
| 161 | 22.....           | 107         | 34          | 73          | 27          | 10         | 17          | 80          | 24          | 56          |
| 162 | 23.....           | 135         | 28          | 107         | 52          | 8          | 44          | 83          | 20          | 63          |
| 163 | 24.....           | 173         | 43          | 130         | 55          | 6          | 49          | 118         | 37          | 81          |

| Odływ migracyjny  |          |         |         |          |         |        |          |         | Saldo migracji |            |        | Lp. |
|-------------------|----------|---------|---------|----------|---------|--------|----------|---------|----------------|------------|--------|-----|
| ogółem            |          |         | z miast |          |         | ze wsi |          |         | ogółem         | w miastach | na wsi |     |
| ogółem            | do miast | na wieś | razem   | do miast | na wieś | razem  | do miast | na wieś |                |            |        |     |
| <b>ŁEM (dok.)</b> |          |         |         |          |         |        |          |         |                |            |        |     |
| 598               | 276      | 322     | 184     | 105      | 79      | 414    | 171      | 243     | -98            | -26        | -72    | 114 |
| 59                | 23       | 36      | 20      | 9        | 11      | 39     | 14       | 25      | -7             | -9         | 2      | 115 |
| 72                | 29       | 43      | 26      | 13       | 13      | 46     | 16       | 30      | -2             | -6         | 4      | 116 |
| 101               | 36       | 65      | 28      | 17       | 11      | 73     | 19       | 54      | -13            | -5         | -8     | 117 |
| 145               | 66       | 79      | 37      | 17       | 20      | 108    | 49       | 59      | -17            | 6          | -23    | 118 |
| 221               | 122      | 99      | 73      | 49       | 24      | 148    | 73       | 75      | -59            | -12        | -47    | 119 |
| 1423              | 937      | 486     | 617     | 436      | 181     | 806    | 501      | 305     | -445           | -125       | -320   | 120 |
| 1023              | 601      | 422     | 473     | 255      | 218     | 550    | 346      | 204     | -287           | -155       | -132   | 121 |
| 582               | 307      | 275     | 331     | 157      | 174     | 251    | 150      | 101     | -117           | -162       | 45     | 122 |
| 287               | 128      | 159     | 153     | 44       | 109     | 134    | 84       | 50      | -35            | -68        | 33     | 123 |
| 153               | 71       | 82      | 89      | 32       | 57      | 64     | 39       | 25      | 4              | -31        | 35     | 124 |
| 123               | 50       | 73      | 70      | 18       | 52      | 53     | 32       | 21      | 37             | -21        | 58     | 125 |
| 156               | 63       | 93      | 113     | 34       | 79      | 43     | 29       | 14      | 7              | -59        | 66     | 126 |
| 149               | 75       | 74      | 101     | 47       | 54      | 48     | 28       | 20      | 4              | -46        | 50     | 127 |
| 107               | 71       | 36      | 68      | 44       | 24      | 39     | 27       | 12      | -6             | -21        | 15     | 128 |
| 61                | 41       | 20      | 33      | 20       | 13      | 28     | 21       | 7       | -1             | -          | -1     | 129 |
| 46                | 32       | 14      | 23      | 14       | 9       | 23     | 18       | 5       | -10            | -4         | -6     | 130 |
| 52                | 33       | 19      | 22      | 14       | 8       | 30     | 19       | 11      | -9             | 4          | -13    | 131 |
| 84                | 48       | 36      | 42      | 21       | 21      | 42     | 27       | 15      | -4             | 1          | -5     | 132 |

**WOJEWÓDZTWA**

|      |      |      |      |     |      |      |      |      |   |      |     |     |
|------|------|------|------|-----|------|------|------|------|---|------|-----|-----|
| 7027 | 2634 | 4393 | 3044 | 628 | 2416 | 3983 | 2006 | 1977 | - | -410 | 410 | 133 |
| 776  | 284  | 492  | 304  | 60  | 244  | 472  | 224  | 248  | - | -20  | 20  | 134 |
| 170  | 73   | 97   | 59   | 13  | 46   | 111  | 60   | 51   | - | 14   | -14 | 135 |
| 159  | 65   | 94   | 60   | 14  | 46   | 99   | 51   | 48   | - | 5    | -5  | 136 |
| 155  | 64   | 91   | 53   | 12  | 41   | 102  | 52   | 50   | - | 11   | -11 | 137 |
| 164  | 49   | 115  | 75   | 14  | 61   | 89   | 35   | 54   | - | -26  | 26  | 138 |
| 128  | 33   | 95   | 57   | 7   | 50   | 71   | 26   | 45   | - | -24  | 24  | 139 |
| 526  | 164  | 362  | 230  | 36  | 194  | 296  | 128  | 168  | - | -66  | 66  | 140 |
| 122  | 36   | 86   | 61   | 16  | 45   | 61   | 20   | 41   | - | -25  | 25  | 141 |
| 102  | 30   | 72   | 37   | 4   | 33   | 65   | 26   | 39   | - | -7   | 7   | 142 |
| 112  | 35   | 77   | 51   | 5   | 46   | 61   | 30   | 31   | - | -16  | 16  | 143 |
| 106  | 36   | 70   | 47   | 7   | 40   | 59   | 29   | 30   | - | -11  | 11  | 144 |
| 84   | 27   | 57   | 34   | 4   | 30   | 50   | 23   | 27   | - | -7   | 7   | 145 |
| 348  | 118  | 230  | 153  | 14  | 139  | 195  | 104  | 91   | - | -35  | 35  | 146 |
| 74   | 28   | 46   | 29   | 2   | 27   | 45   | 26   | 19   | - | -1   | 1   | 147 |
| 65   | 17   | 48   | 33   | 1   | 32   | 32   | 16   | 16   | - | -16  | 16  | 148 |
| 84   | 31   | 53   | 38   | 5   | 33   | 46   | 26   | 20   | - | -7   | 7   | 149 |
| 76   | 26   | 50   | 31   | 2   | 29   | 45   | 24   | 21   | - | -5   | 5   | 150 |
| 49   | 16   | 33   | 22   | 4   | 18   | 27   | 12   | 15   | - | -6   | 6   | 151 |
| 262  | 89   | 173  | 127  | 19  | 108  | 135  | 70   | 65   | - | -38  | 38  | 152 |
| 48   | 21   | 27   | 24   | 3   | 21   | 24   | 18   | 6    | - | -3   | 3   | 153 |
| 47   | 14   | 33   | 16   | 1   | 15   | 31   | 13   | 18   | - | -2   | 2   | 154 |
| 54   | 18   | 36   | 30   | 4   | 26   | 24   | 14   | 10   | - | -12  | 12  | 155 |
| 58   | 17   | 41   | 28   | 2   | 26   | 30   | 15   | 15   | - | -11  | 11  | 156 |
| 55   | 19   | 36   | 29   | 9   | 20   | 26   | 10   | 16   | - | -10  | 10  | 157 |
| 554  | 172  | 382  | 150  | 31  | 119  | 404  | 141  | 263  | - | 22   | -22 | 158 |
| 68   | 18   | 50   | 22   | 4   | 18   | 46   | 14   | 32   | - | -4   | 4   | 159 |
| 71   | 20   | 51   | 23   | 3   | 20   | 48   | 17   | 31   | - | -3   | 3   | 160 |
| 107  | 27   | 80   | 34   | 10  | 24   | 73   | 17   | 56   | - | -7   | 7   | 161 |
| 135  | 52   | 83   | 28   | 8   | 20   | 107  | 44   | 63   | - | 24   | -24 | 162 |
| 173  | 55   | 118  | 43   | 6   | 37   | 130  | 49   | 81   | - | 12   | -12 | 163 |

TABL. 4 Migracje wewnętrzne ludności według wieku i płci migrantów w 2016 r. (cd.)

| Lp.                | Grupy wieku            | Napływ migracyjny |             |             |             |            |            |             |             |            |
|--------------------|------------------------|-------------------|-------------|-------------|-------------|------------|------------|-------------|-------------|------------|
|                    |                        | ogółem            |             |             | do miast    |            |            | na wieś     |             |            |
|                    |                        | ogółem            | z miast     | ze wsi      | razem       | z miast    | ze wsi     | razem       | z miast     | ze wsi     |
| <b>B. WEWNĄTRZ</b> |                        |                   |             |             |             |            |            |             |             |            |
| 164                | 25 – 29.....           | 1153              | 352         | 801         | 544         | 128        | 416        | 609         | 224         | 385        |
| 165                | 30 – 34.....           | 1046              | 415         | 631         | 439         | 106        | 333        | 607         | 309         | 298        |
| 166                | 35 – 39.....           | 712               | 377         | 335         | 237         | 69         | 168        | 475         | 308         | 167        |
| 167                | 40 – 44.....           | 420               | 225         | 195         | 131         | 29         | 102        | 289         | 196         | 93         |
| 168                | 45 – 49.....           | 241               | 145         | 96          | 73          | 19         | 54         | 168         | 126         | 42         |
| 169                | 50 – 54.....           | 217               | 120         | 97          | 68          | 19         | 49         | 149         | 101         | 48         |
| 170                | 55 – 59.....           | 224               | 155         | 69          | 67          | 23         | 44         | 157         | 132         | 25         |
| 171                | 60 – 64.....           | 196               | 128         | 68          | 65          | 26         | 39         | 131         | 102         | 29         |
| 172                | 65 – 69.....           | 125               | 69          | 56          | 57          | 20         | 37         | 68          | 49          | 19         |
| 173                | 70 – 74.....           | 64                | 30          | 34          | 35          | 9          | 26         | 29          | 21          | 8          |
| 174                | 75 – 79.....           | 52                | 20          | 32          | 33          | 6          | 27         | 19          | 14          | 5          |
| 175                | 80 – 84.....           | 39                | 13          | 26          | 22          | 4          | 18         | 17          | 9           | 8          |
| 176                | 85 lat i więcej.....   | 72                | 31          | 41          | 36          | 10         | 26         | 36          | 21          | 15         |
| 177                | <b>Mężczyźni .....</b> | <b>3308</b>       | <b>1500</b> | <b>1808</b> | <b>1225</b> | <b>301</b> | <b>924</b> | <b>2083</b> | <b>1199</b> | <b>884</b> |
| 178                | 0 – 4 lata.....        | 423               | 173         | 250         | 153         | 36         | 117        | 270         | 137         | 133        |
| 179                | 0.....                 | 97                | 32          | 65          | 40          | 8          | 32         | 57          | 24          | 33         |
| 180                | 1.....                 | 86                | 32          | 54          | 35          | 9          | 26         | 51          | 23          | 28         |
| 181                | 2.....                 | 86                | 33          | 53          | 32          | 5          | 27         | 54          | 28          | 26         |
| 182                | 3.....                 | 86                | 41          | 45          | 29          | 8          | 21         | 57          | 33          | 24         |
| 183                | 4.....                 | 68                | 35          | 33          | 17          | 6          | 11         | 51          | 29          | 22         |
| 184                | 5 – 9.....             | 274               | 129         | 145         | 91          | 24         | 67         | 183         | 105         | 78         |
| 185                | 5.....                 | 68                | 36          | 32          | 24          | 12         | 12         | 44          | 24          | 20         |
| 186                | 6.....                 | 54                | 20          | 34          | 14          | 3          | 11         | 40          | 17          | 23         |
| 187                | 7.....                 | 60                | 29          | 31          | 21          | 3          | 18         | 39          | 26          | 13         |
| 188                | 8.....                 | 46                | 24          | 22          | 13          | 3          | 10         | 33          | 21          | 12         |
| 189                | 9.....                 | 46                | 20          | 26          | 19          | 3          | 16         | 27          | 17          | 10         |
| 190                | 10 – 14.....           | 182               | 78          | 104         | 69          | 8          | 61         | 113         | 70          | 43         |
| 191                | 10.....                | 36                | 12          | 24          | 16          | 1          | 15         | 20          | 11          | 9          |
| 192                | 11.....                | 35                | 17          | 18          | 12          | 1          | 11         | 23          | 16          | 7          |
| 193                | 12.....                | 38                | 20          | 18          | 12          | 3          | 9          | 26          | 17          | 9          |
| 194                | 13.....                | 43                | 16          | 27          | 20          | 2          | 18         | 23          | 14          | 9          |
| 195                | 14.....                | 30                | 13          | 17          | 9           | 1          | 8          | 21          | 12          | 9          |
| 196                | 15 – 19.....           | 115               | 55          | 60          | 38          | 7          | 31         | 77          | 48          | 29         |
| 197                | 15.....                | 25                | 13          | 12          | 10          | 2          | 8          | 15          | 11          | 4          |
| 198                | 16.....                | 19                | 7           | 12          | 5           | 1          | 4          | 14          | 6           | 8          |
| 199                | 17.....                | 23                | 15          | 8           | 7           | 3          | 4          | 16          | 12          | 4          |
| 200                | 18.....                | 29                | 11          | 18          | 11          | -          | 11         | 18          | 11          | 7          |
| 201                | 19.....                | 19                | 9           | 10          | 5           | 1          | 4          | 14          | 8           | 6          |
| 202                | 20 – 24.....           | 170               | 62          | 108         | 57          | 10         | 47         | 113         | 52          | 61         |
| 203                | 20.....                | 24                | 10          | 14          | 8           | 2          | 6          | 16          | 8           | 8          |
| 204                | 21.....                | 24                | 9           | 15          | 8           | -          | 8          | 16          | 9           | 7          |
| 205                | 22.....                | 33                | 17          | 16          | 8           | 2          | 6          | 25          | 15          | 10         |
| 206                | 23.....                | 34                | 7           | 27          | 15          | 3          | 12         | 19          | 4           | 15         |
| 207                | 24.....                | 55                | 19          | 36          | 18          | 3          | 15         | 37          | 16          | 21         |
| 208                | 25 – 29.....           | 440               | 133         | 307         | 204         | 43         | 161        | 236         | 90          | 146        |
| 209                | 30 – 34.....           | 486               | 190         | 296         | 209         | 58         | 151        | 277         | 132         | 145        |
| 210                | 35 – 39.....           | 371               | 196         | 175         | 121         | 36         | 85         | 250         | 160         | 90         |
| 211                | 40 – 44.....           | 222               | 121         | 101         | 66          | 18         | 48         | 156         | 103         | 53         |
| 212                | 45 – 49.....           | 133               | 85          | 48          | 37          | 11         | 26         | 96          | 74          | 22         |
| 213                | 50 – 54.....           | 119               | 60          | 59          | 36          | 9          | 27         | 83          | 51          | 32         |
| 214                | 55 – 59.....           | 112               | 73          | 39          | 33          | 10         | 23         | 79          | 63          | 16         |
| 215                | 60 – 64.....           | 114               | 73          | 41          | 36          | 13         | 23         | 78          | 60          | 18         |
| 216                | 65 – 69.....           | 64                | 39          | 25          | 26          | 9          | 17         | 38          | 30          | 8          |
| 217                | 70 – 74.....           | 35                | 15          | 20          | 21          | 6          | 15         | 14          | 9           | 5          |
| 218                | 75 – 79.....           | 25                | 10          | 15          | 16          | 3          | 13         | 9           | 7           | 2          |
| 219                | 80 – 84.....           | 11                | 4           | 7           | 6           | -          | 6          | 5           | 4           | 1          |
| 220                | 85 lat i więcej.....   | 12                | 4           | 8           | 6           | -          | 6          | 6           | 4           | 2          |

| Odływ migracyjny |             |             |             |            |             |             |            |            | Saldo migracji |             |            | Lp. |
|------------------|-------------|-------------|-------------|------------|-------------|-------------|------------|------------|----------------|-------------|------------|-----|
| ogółem           |             |             | z miast     |            |             | ze wsi      |            |            | ogółem         | w miastach  | na wsi     |     |
| ogółem           | do miast    | na wieś     | razem       | do miast   | na wieś     | razem       | do miast   | na wieś    |                |             |            |     |
| 1153             | 544         | 609         | 352         | 128        | 224         | 801         | 416        | 385        | -              | 192         | -192       |     |
| 1046             | 439         | 607         | 415         | 106        | 309         | 631         | 333        | 298        | -              | 24          | -24        | 165 |
| 712              | 237         | 475         | 377         | 69         | 308         | 335         | 168        | 167        | -              | -140        | 140        | 166 |
| 420              | 131         | 289         | 225         | 29         | 196         | 195         | 102        | 93         | -              | -94         | 94         | 167 |
| 241              | 73          | 168         | 145         | 19         | 126         | 96          | 54         | 42         | -              | -72         | 72         | 168 |
| 217              | 68          | 149         | 120         | 19         | 101         | 97          | 49         | 48         | -              | -52         | 52         | 169 |
| 224              | 67          | 157         | 155         | 23         | 132         | 69          | 44         | 25         | -              | -88         | 88         | 170 |
| 196              | 65          | 131         | 128         | 26         | 102         | 68          | 39         | 29         | -              | -63         | 63         | 171 |
| 125              | 57          | 68          | 69          | 20         | 49          | 56          | 37         | 19         | -              | -12         | 12         | 172 |
| 64               | 35          | 29          | 30          | 9          | 21          | 34          | 26         | 8          | -              | 5           | -5         | 173 |
| 52               | 33          | 19          | 20          | 6          | 14          | 32          | 27         | 5          | -              | 13          | -13        | 174 |
| 39               | 22          | 17          | 13          | 4          | 9           | 26          | 18         | 8          | -              | 9           | -9         | 175 |
| 72               | 36          | 36          | 31          | 10         | 21          | 41          | 26         | 15         | -              | 5           | -5         | 176 |
| <b>3308</b>      | <b>1225</b> | <b>2083</b> | <b>1500</b> | <b>301</b> | <b>1199</b> | <b>1808</b> | <b>924</b> | <b>884</b> | -              | <b>-275</b> | <b>275</b> | 177 |
| 423              | 153         | 270         | 173         | 36         | 137         | 250         | 117        | 133        | -              | -20         | 20         | 178 |
| 97               | 40          | 57          | 32          | 8          | 24          | 65          | 32         | 33         | -              | 8           | -8         | 179 |
| 86               | 35          | 51          | 32          | 9          | 23          | 54          | 26         | 28         | -              | 3           | -3         | 180 |
| 86               | 32          | 54          | 33          | 5          | 28          | 53          | 27         | 26         | -              | -1          | 1          | 181 |
| 86               | 29          | 57          | 41          | 8          | 33          | 45          | 21         | 24         | -              | -12         | 12         | 182 |
| 68               | 17          | 51          | 35          | 6          | 29          | 33          | 11         | 22         | -              | -18         | 18         | 183 |
| 274              | 91          | 183         | 129         | 24         | 105         | 145         | 67         | 78         | -              | -38         | 38         | 184 |
| 68               | 24          | 44          | 36          | 12         | 24          | 32          | 12         | 20         | -              | -12         | 12         | 185 |
| 54               | 14          | 40          | 20          | 3          | 17          | 34          | 11         | 23         | -              | -6          | 6          | 186 |
| 60               | 21          | 39          | 29          | 3          | 26          | 31          | 18         | 13         | -              | -8          | 8          | 187 |
| 46               | 13          | 33          | 24          | 3          | 21          | 22          | 10         | 12         | -              | -11         | 11         | 188 |
| 46               | 19          | 27          | 20          | 3          | 17          | 26          | 16         | 10         | -              | -1          | 1          | 189 |
| 182              | 69          | 113         | 78          | 8          | 70          | 104         | 61         | 43         | -              | -9          | 9          | 190 |
| 36               | 16          | 20          | 12          | 1          | 11          | 24          | 15         | 9          | -              | 4           | -4         | 191 |
| 35               | 12          | 23          | 17          | 1          | 16          | 18          | 11         | 7          | -              | -5          | 5          | 192 |
| 38               | 12          | 26          | 20          | 3          | 17          | 18          | 9          | 9          | -              | -8          | 8          | 193 |
| 43               | 20          | 23          | 16          | 2          | 14          | 27          | 18         | 9          | -              | 4           | -4         | 194 |
| 30               | 9           | 21          | 13          | 1          | 12          | 17          | 8          | 9          | -              | -4          | 4          | 195 |
| 115              | 38          | 77          | 55          | 7          | 48          | 60          | 31         | 29         | -              | -17         | 17         | 196 |
| 25               | 10          | 15          | 13          | 2          | 11          | 12          | 8          | 4          | -              | -3          | 3          | 197 |
| 19               | 5           | 14          | 7           | 1          | 6           | 12          | 4          | 8          | -              | -2          | 2          | 198 |
| 23               | 7           | 16          | 15          | 3          | 12          | 8           | 4          | 4          | -              | -8          | 8          | 199 |
| 29               | 11          | 18          | 11          | -          | 11          | 18          | 11         | 7          | -              | -           | -          | 200 |
| 19               | 5           | 14          | 9           | 1          | 8           | 10          | 4          | 6          | -              | -4          | 4          | 201 |
| 170              | 57          | 113         | 62          | 10         | 52          | 108         | 47         | 61         | -              | -5          | 5          | 202 |
| 24               | 8           | 16          | 10          | 2          | 8           | 14          | 6          | 8          | -              | -2          | 2          | 203 |
| 24               | 8           | 16          | 9           | -          | 9           | 15          | 8          | 7          | -              | -1          | 1          | 204 |
| 33               | 8           | 25          | 17          | 2          | 15          | 16          | 6          | 10         | -              | -9          | 9          | 205 |
| 34               | 15          | 19          | 7           | 3          | 4           | 27          | 12         | 15         | -              | 8           | -8         | 206 |
| 55               | 18          | 37          | 19          | 3          | 16          | 36          | 15         | 21         | -              | -1          | 1          | 207 |
| 440              | 204         | 236         | 133         | 43         | 90          | 307         | 161        | 146        | -              | 71          | -71        | 208 |
| 486              | 209         | 277         | 190         | 58         | 132         | 296         | 151        | 145        | -              | 19          | -19        | 209 |
| 371              | 121         | 250         | 196         | 36         | 160         | 175         | 85         | 90         | -              | -75         | 75         | 210 |
| 222              | 66          | 156         | 121         | 18         | 103         | 101         | 48         | 53         | -              | -55         | 55         | 211 |
| 133              | 37          | 96          | 85          | 11         | 74          | 48          | 26         | 22         | -              | -48         | 48         | 212 |
| 119              | 36          | 83          | 60          | 9          | 51          | 59          | 27         | 32         | -              | -24         | 24         | 213 |
| 112              | 33          | 79          | 73          | 10         | 63          | 39          | 23         | 16         | -              | -40         | 40         | 214 |
| 114              | 36          | 78          | 73          | 13         | 60          | 41          | 23         | 18         | -              | -37         | 37         | 215 |
| 64               | 26          | 38          | 39          | 9          | 30          | 25          | 17         | 8          | -              | -13         | 13         | 216 |
| 35               | 21          | 14          | 15          | 6          | 9           | 20          | 15         | 5          | -              | 6           | -6         | 217 |
| 25               | 16          | 9           | 10          | 3          | 7           | 15          | 13         | 2          | -              | 6           | -6         | 218 |
| 11               | 6           | 5           | 4           | -          | 4           | 7           | 6          | 1          | -              | 2           | -2         | 219 |
| 12               | 6           | 6           | 4           | -          | 4           | 8           | 6          | 2          | -              | 2           | -2         | 220 |

TABL. 4 Migracje wewnętrzne ludności według wieku i płci migrantów w 2016 r. (cd.)

| Lp.                | Grupy wieku          | Napływ migracyjny |             |             |             |            |             |             |             |             |
|--------------------|----------------------|-------------------|-------------|-------------|-------------|------------|-------------|-------------|-------------|-------------|
|                    |                      | ogółem            |             |             | do miast    |            |             | na wieś     |             |             |
|                    |                      | ogółem            | z miast     | ze wsi      | razem       | z miast    | ze wsi      | razem       | z miast     | ze wsi      |
| <b>B. WEWNĄTRZ</b> |                      |                   |             |             |             |            |             |             |             |             |
| 221                | <b>Kobiety</b> ..... | <b>3719</b>       | <b>1544</b> | <b>2175</b> | <b>1409</b> | <b>327</b> | <b>1082</b> | <b>2310</b> | <b>1217</b> | <b>1093</b> |
| 222                | 0 - 4 lata.....      | 353               | 131         | 222         | 131         | 24         | 107         | 222         | 107         | 115         |
| 223                | 0.....               | 73                | 27          | 46          | 33          | 5          | 28          | 40          | 22          | 18          |
| 224                | 1.....               | 73                | 28          | 45          | 30          | 5          | 25          | 43          | 23          | 20          |
| 225                | 2.....               | 69                | 20          | 49          | 32          | 7          | 25          | 37          | 13          | 24          |
| 226                | 3.....               | 78                | 34          | 44          | 20          | 6          | 14          | 58          | 28          | 30          |
| 227                | 4.....               | 60                | 22          | 38          | 16          | 1          | 15          | 44          | 21          | 23          |
| 228                | 5 - 9.....           | 252               | 101         | 151         | 73          | 12         | 61          | 179         | 89          | 90          |
| 229                | 5.....               | 54                | 25          | 29          | 12          | 4          | 8           | 42          | 21          | 21          |
| 230                | 6.....               | 48                | 17          | 31          | 16          | 1          | 15          | 32          | 16          | 16          |
| 231                | 7.....               | 52                | 22          | 30          | 14          | 2          | 12          | 38          | 20          | 18          |
| 232                | 8.....               | 60                | 23          | 37          | 23          | 4          | 19          | 37          | 19          | 18          |
| 233                | 9.....               | 38                | 14          | 24          | 8           | 1          | 7           | 30          | 13          | 17          |
| 234                | 10 - 14.....         | 166               | 75          | 91          | 49          | 6          | 43          | 117         | 69          | 48          |
| 235                | 10.....              | 38                | 17          | 21          | 12          | 1          | 11          | 26          | 16          | 10          |
| 236                | 11.....              | 30                | 16          | 14          | 5           | -          | 5           | 25          | 16          | 9           |
| 237                | 12.....              | 46                | 18          | 28          | 19          | 2          | 17          | 27          | 16          | 11          |
| 238                | 13.....              | 33                | 15          | 18          | 6           | -          | 6           | 27          | 15          | 12          |
| 239                | 14.....              | 19                | 9           | 10          | 7           | 3          | 4           | 12          | 6           | 6           |
| 240                | 15 - 19.....         | 147               | 72          | 75          | 51          | 12         | 39          | 96          | 60          | 36          |
| 241                | 15.....              | 23                | 11          | 12          | 11          | 1          | 10          | 12          | 10          | 2           |
| 242                | 16.....              | 28                | 9           | 19          | 9           | -          | 9           | 19          | 9           | 10          |
| 243                | 17.....              | 31                | 15          | 16          | 11          | 1          | 10          | 20          | 14          | 6           |
| 244                | 18.....              | 29                | 17          | 12          | 6           | 2          | 4           | 23          | 15          | 8           |
| 245                | 19.....              | 36                | 20          | 16          | 14          | 8          | 6           | 22          | 12          | 10          |
| 246                | 20 - 24.....         | 384               | 88          | 296         | 115         | 21         | 94          | 269         | 67          | 202         |
| 247                | 20.....              | 44                | 12          | 32          | 10          | 2          | 8           | 34          | 10          | 24          |
| 248                | 21.....              | 47                | 14          | 33          | 12          | 3          | 9           | 35          | 11          | 24          |
| 249                | 22.....              | 74                | 17          | 57          | 19          | 8          | 11          | 55          | 9           | 46          |
| 250                | 23.....              | 101               | 21          | 80          | 37          | 5          | 32          | 64          | 16          | 48          |
| 251                | 24.....              | 118               | 24          | 94          | 37          | 3          | 34          | 81          | 21          | 60          |
| 252                | 25 - 29.....         | 713               | 219         | 494         | 340         | 85         | 255         | 373         | 134         | 239         |
| 253                | 30 - 34.....         | 560               | 225         | 335         | 230         | 48         | 182         | 330         | 177         | 153         |
| 254                | 35 - 39.....         | 341               | 181         | 160         | 116         | 33         | 83          | 225         | 148         | 77          |
| 255                | 40 - 44.....         | 198               | 104         | 94          | 65          | 11         | 54          | 133         | 93          | 40          |
| 256                | 45 - 49.....         | 108               | 60          | 48          | 36          | 8          | 28          | 72          | 52          | 20          |
| 257                | 50 - 54.....         | 98                | 60          | 38          | 32          | 10         | 22          | 66          | 50          | 16          |
| 258                | 55 - 59.....         | 112               | 82          | 30          | 34          | 13         | 21          | 78          | 69          | 9           |
| 259                | 60 - 64.....         | 82                | 55          | 27          | 29          | 13         | 16          | 53          | 42          | 11          |
| 260                | 65 - 69.....         | 61                | 30          | 31          | 31          | 11         | 20          | 30          | 19          | 11          |
| 261                | 70 - 74.....         | 29                | 15          | 14          | 14          | 3          | 11          | 15          | 12          | 3           |
| 262                | 75 - 79.....         | 27                | 10          | 17          | 17          | 3          | 14          | 10          | 7           | 3           |
| 263                | 80 - 84.....         | 28                | 9           | 19          | 16          | 4          | 12          | 12          | 5           | 7           |
| 264                | 85 lat i więcej..... | 60                | 27          | 33          | 30          | 10         | 20          | 30          | 17          | 13          |
| <b>C. MIĘDZY</b>   |                      |                   |             |             |             |            |             |             |             |             |
| 265                | <b>Razem</b> .....   | <b>2504</b>       | <b>1712</b> | <b>792</b>  | <b>1137</b> | <b>776</b> | <b>361</b>  | <b>1367</b> | <b>936</b>  | <b>431</b>  |
| 266                | 0 - 4 lata.....      | 198               | 107         | 91          | 90          | 49         | 41          | 108         | 58          | 50          |
| 267                | 0.....               | 46                | 23          | 23          | 26          | 13         | 13          | 20          | 10          | 10          |
| 268                | 1.....               | 39                | 22          | 17          | 15          | 7          | 8           | 24          | 15          | 9           |
| 269                | 2.....               | 37                | 20          | 17          | 15          | 9          | 6           | 22          | 11          | 11          |
| 270                | 3.....               | 41                | 22          | 19          | 18          | 10         | 8           | 23          | 12          | 11          |
| 271                | 4.....               | 35                | 20          | 15          | 16          | 10         | 6           | 19          | 10          | 9           |
| 272                | 5 - 9.....           | 150               | 96          | 54          | 66          | 43         | 23          | 84          | 53          | 31          |
| 273                | 5.....               | 32                | 18          | 14          | 14          | 7          | 7           | 18          | 11          | 7           |
| 274                | 6.....               | 32                | 20          | 12          | 12          | 6          | 6           | 20          | 14          | 6           |
| 275                | 7.....               | 31                | 21          | 10          | 12          | 9          | 3           | 19          | 12          | 7           |
| 276                | 8.....               | 22                | 15          | 7           | 15          | 11         | 4           | 7           | 4           | 3           |
| 277                | 9.....               | 33                | 22          | 11          | 13          | 10         | 3           | 20          | 12          | 8           |

| Odływ migracyjny          |             |             |             |             |             |             |             |             | Saldo migracji |              |             | Lp. |
|---------------------------|-------------|-------------|-------------|-------------|-------------|-------------|-------------|-------------|----------------|--------------|-------------|-----|
| ogółem                    |             |             | z miast     |             |             | ze wsi      |             |             | ogółem         | w miastach   | na wsi      |     |
| ogółem                    | do miast    | na wieś     | razem       | do miast    | na wieś     | razem       | do miast    | na wieś     |                |              |             |     |
| <b>WOJEWÓDZTWA (dok.)</b> |             |             |             |             |             |             |             |             |                |              |             |     |
| <b>3719</b>               | <b>1409</b> | <b>2310</b> | <b>1544</b> | <b>327</b>  | <b>1217</b> | <b>2175</b> | <b>1082</b> | <b>1093</b> | -              | <b>-135</b>  | <b>135</b>  | 221 |
| 353                       | 131         | 222         | 131         | 24          | 107         | 222         | 107         | 115         | -              | -            | -           | 222 |
| 73                        | 33          | 40          | 27          | 5           | 22          | 46          | 28          | 18          | -              | 6            | -6          | 223 |
| 73                        | 30          | 43          | 28          | 5           | 23          | 45          | 25          | 20          | -              | 2            | -2          | 224 |
| 69                        | 32          | 37          | 20          | 7           | 13          | 49          | 25          | 24          | -              | 12           | -12         | 225 |
| 78                        | 20          | 58          | 34          | 6           | 28          | 44          | 14          | 30          | -              | -14          | 14          | 226 |
| 60                        | 16          | 44          | 22          | 1           | 21          | 38          | 15          | 23          | -              | -6           | 6           | 227 |
| 252                       | 73          | 179         | 101         | 12          | 89          | 151         | 61          | 90          | -              | -28          | 28          | 228 |
| 54                        | 12          | 42          | 25          | 4           | 21          | 29          | 8           | 21          | -              | -13          | 13          | 229 |
| 48                        | 16          | 32          | 17          | 1           | 16          | 31          | 15          | 16          | -              | -1           | 1           | 230 |
| 52                        | 14          | 38          | 22          | 2           | 20          | 30          | 12          | 18          | -              | -8           | 8           | 231 |
| 60                        | 23          | 37          | 23          | 4           | 19          | 37          | 19          | 18          | -              | -            | -           | 232 |
| 38                        | 8           | 30          | 14          | 1           | 13          | 24          | 7           | 17          | -              | -6           | 6           | 233 |
| 166                       | 49          | 117         | 75          | 6           | 69          | 91          | 43          | 48          | -              | -26          | 26          | 234 |
| 38                        | 12          | 26          | 17          | 1           | 16          | 21          | 11          | 10          | -              | -5           | 5           | 235 |
| 30                        | 5           | 25          | 16          | -           | 16          | 14          | 5           | 9           | -              | -11          | 11          | 236 |
| 46                        | 19          | 27          | 18          | 2           | 16          | 28          | 17          | 11          | -              | 1            | -1          | 237 |
| 33                        | 6           | 27          | 15          | -           | 15          | 18          | 6           | 12          | -              | -9           | 9           | 238 |
| 19                        | 7           | 12          | 9           | 3           | 6           | 10          | 4           | 6           | -              | -2           | 2           | 239 |
| 147                       | 51          | 96          | 72          | 12          | 60          | 75          | 39          | 36          | -              | -21          | 21          | 240 |
| 23                        | 11          | 12          | 11          | 1           | 10          | 12          | 10          | 2           | -              | -            | -           | 241 |
| 28                        | 9           | 19          | 9           | -           | 9           | 19          | 9           | 10          | -              | -            | -           | 242 |
| 31                        | 11          | 20          | 15          | 1           | 14          | 16          | 10          | 6           | -              | -4           | 4           | 243 |
| 29                        | 6           | 23          | 17          | 2           | 15          | 12          | 4           | 8           | -              | -11          | 11          | 244 |
| 36                        | 14          | 22          | 20          | 8           | 12          | 16          | 6           | 10          | -              | -6           | 6           | 245 |
| 384                       | 115         | 269         | 88          | 21          | 67          | 296         | 94          | 202         | -              | 27           | -27         | 246 |
| 44                        | 10          | 34          | 12          | 2           | 10          | 32          | 8           | 24          | -              | -2           | 2           | 247 |
| 47                        | 12          | 35          | 14          | 3           | 11          | 33          | 9           | 24          | -              | -2           | 2           | 248 |
| 74                        | 19          | 55          | 17          | 8           | 9           | 57          | 11          | 46          | -              | 2            | -2          | 249 |
| 101                       | 37          | 64          | 21          | 5           | 16          | 80          | 32          | 48          | -              | 16           | -16         | 250 |
| 118                       | 37          | 81          | 24          | 3           | 21          | 94          | 34          | 60          | -              | 13           | -13         | 251 |
| 713                       | 340         | 373         | 219         | 85          | 134         | 494         | 255         | 239         | -              | 121          | -121        | 252 |
| 560                       | 230         | 330         | 225         | 48          | 177         | 335         | 182         | 153         | -              | 5            | -5          | 253 |
| 341                       | 116         | 225         | 181         | 33          | 148         | 160         | 83          | 77          | -              | -65          | 65          | 254 |
| 198                       | 65          | 133         | 104         | 11          | 93          | 94          | 54          | 40          | -              | -39          | 39          | 255 |
| 108                       | 36          | 72          | 60          | 8           | 52          | 48          | 28          | 20          | -              | -24          | 24          | 256 |
| 98                        | 32          | 66          | 60          | 10          | 50          | 38          | 22          | 16          | -              | -28          | 28          | 257 |
| 112                       | 34          | 78          | 82          | 13          | 69          | 30          | 21          | 9           | -              | -48          | 48          | 258 |
| 82                        | 29          | 53          | 55          | 13          | 42          | 27          | 16          | 11          | -              | -26          | 26          | 259 |
| 61                        | 31          | 30          | 30          | 11          | 19          | 31          | 20          | 11          | -              | 1            | -1          | 260 |
| 29                        | 14          | 15          | 15          | 3           | 12          | 14          | 11          | 3           | -              | -1           | 1           | 261 |
| 27                        | 17          | 10          | 10          | 3           | 7           | 17          | 14          | 3           | -              | 7            | -7          | 262 |
| 28                        | 16          | 12          | 9           | 4           | 5           | 19          | 12          | 7           | -              | 7            | -7          | 263 |
| 60                        | 30          | 30          | 27          | 10          | 17          | 33          | 20          | 13          | -              | 3            | -3          | 264 |
| <b>WOJEWÓDZTWAMI</b>      |             |             |             |             |             |             |             |             |                |              |             |     |
| <b>4475</b>               | <b>3431</b> | <b>1044</b> | <b>2545</b> | <b>2055</b> | <b>490</b>  | <b>1930</b> | <b>1376</b> | <b>554</b>  | <b>-1971</b>   | <b>-1408</b> | <b>-563</b> | 265 |
| 340                       | 224         | 116         | 172         | 122         | 50          | 168         | 102         | 66          | -142           | -82          | -60         | 266 |
| 83                        | 58          | 25          | 50          | 36          | 14          | 33          | 22          | 11          | -37            | -24          | -13         | 267 |
| 80                        | 51          | 29          | 31          | 22          | 9           | 49          | 29          | 20          | -41            | -16          | -25         | 268 |
| 70                        | 55          | 15          | 40          | 32          | 8           | 30          | 23          | 7           | -33            | -25          | -8          | 269 |
| 66                        | 36          | 30          | 32          | 18          | 14          | 34          | 18          | 16          | -25            | -14          | -11         | 270 |
| 41                        | 24          | 17          | 19          | 14          | 5           | 22          | 10          | 12          | -6             | -3           | -3          | 271 |
| 183                       | 125         | 58          | 99          | 73          | 26          | 84          | 52          | 32          | -33            | -33          | -           | 272 |
| 43                        | 28          | 15          | 29          | 19          | 10          | 14          | 9           | 5           | -11            | -15          | 4           | 273 |
| 43                        | 29          | 14          | 22          | 16          | 6           | 21          | 13          | 8           | -11            | -10          | -1          | 274 |
| 30                        | 19          | 11          | 16          | 11          | 5           | 14          | 8           | 6           | 1              | -4           | 5           | 275 |
| 33                        | 25          | 8           | 16          | 15          | 1           | 17          | 10          | 7           | -11            | -1           | -10         | 276 |
| 34                        | 24          | 10          | 16          | 12          | 4           | 18          | 12          | 6           | -1             | -3           | 2           | 277 |

TABL. 4 Migracje wewnętrzne ludności według wieku i płci migrantów w 2016 r. (cd.)

| Lp.              | Grupy wieku           | Napływ migracyjny |            |            |            |            |            |            |            |            |
|------------------|-----------------------|-------------------|------------|------------|------------|------------|------------|------------|------------|------------|
|                  |                       | ogółem            |            |            | do miast   |            |            | na wieś    |            |            |
|                  |                       | ogółem            | z miast    | ze wsi     | razem      | z miast    | ze wsi     | razem      | z miast    | ze wsi     |
| <b>C. MIĘDZY</b> |                       |                   |            |            |            |            |            |            |            |            |
| 278              | 10 – 14.....          | 82                | 53         | 29         | 29         | 18         | 11         | 53         | 35         | 18         |
| 279              | 10.....               | 20                | 15         | 5          | 7          | 5          | 2          | 13         | 10         | 3          |
| 280              | 11.....               | 14                | 8          | 6          | 9          | 6          | 3          | 5          | 2          | 3          |
| 281              | 12.....               | 14                | 8          | 6          | 3          | 1          | 2          | 11         | 7          | 4          |
| 282              | 13.....               | 17                | 11         | 6          | 2          | 1          | 1          | 15         | 10         | 5          |
| 283              | 14.....               | 17                | 11         | 6          | 8          | 5          | 3          | 9          | 6          | 3          |
| 284              | 15 – 19.....          | 72                | 45         | 27         | 17         | 9          | 8          | 55         | 36         | 19         |
| 285              | 15.....               | 12                | 5          | 7          | 3          | 1          | 2          | 9          | 4          | 5          |
| 286              | 16.....               | 10                | 6          | 4          | 3          | 2          | 1          | 7          | 4          | 3          |
| 287              | 17.....               | 15                | 9          | 6          | 2          | -          | 2          | 13         | 9          | 4          |
| 288              | 18.....               | 19                | 13         | 6          | 5          | 4          | 1          | 14         | 9          | 5          |
| 289              | 19.....               | 16                | 12         | 4          | 4          | 2          | 2          | 12         | 10         | 2          |
| 290              | 20 – 24.....          | 165               | 84         | 81         | 62         | 35         | 27         | 103        | 49         | 54         |
| 291              | 20.....               | 17                | 11         | 6          | 5          | 4          | 1          | 12         | 7          | 5          |
| 292              | 21.....               | 31                | 17         | 14         | 12         | 6          | 6          | 19         | 11         | 8          |
| 293              | 22.....               | 23                | 10         | 13         | 8          | 4          | 4          | 15         | 6          | 9          |
| 294              | 23.....               | 37                | 19         | 18         | 8          | 6          | 2          | 29         | 13         | 16         |
| 295              | 24.....               | 57                | 27         | 30         | 29         | 15         | 14         | 28         | 12         | 16         |
| 296              | 25 – 29.....          | 430               | 289        | 141        | 250        | 172        | 78         | 180        | 117        | 63         |
| 297              | 30 – 34.....          | 326               | 197        | 129        | 166        | 105        | 61         | 160        | 92         | 68         |
| 298              | 35 – 39.....          | 236               | 164        | 72         | 115        | 82         | 33         | 121        | 82         | 39         |
| 299              | 40 – 44.....          | 138               | 102        | 36         | 59         | 47         | 12         | 79         | 55         | 24         |
| 300              | 45 – 49.....          | 111               | 88         | 23         | 53         | 41         | 12         | 58         | 47         | 11         |
| 301              | 50 – 54.....          | 127               | 100        | 27         | 40         | 31         | 9          | 87         | 69         | 18         |
| 302              | 55 – 59.....          | 112               | 90         | 22         | 41         | 31         | 10         | 71         | 59         | 12         |
| 303              | 60 – 64.....          | 139               | 114        | 25         | 44         | 32         | 12         | 95         | 82         | 13         |
| 304              | 65 – 69.....          | 90                | 82         | 8          | 29         | 24         | 5          | 61         | 58         | 3          |
| 305              | 70 – 74.....          | 49                | 41         | 8          | 31         | 23         | 8          | 18         | 18         | -          |
| 306              | 75 – 79.....          | 25                | 20         | 5          | 10         | 8          | 2          | 15         | 12         | 3          |
| 307              | 80 – 84.....          | 25                | 22         | 3          | 16         | 15         | 1          | 9          | 7          | 2          |
| 308              | 85 lat i więcej.....  | 29                | 18         | 11         | 19         | 11         | 8          | 10         | 7          | 3          |
| 309              | <b>Mężczyźni.....</b> | <b>1169</b>       | <b>809</b> | <b>360</b> | <b>534</b> | <b>370</b> | <b>164</b> | <b>635</b> | <b>439</b> | <b>196</b> |
| 310              | 0 - 4 lata.....       | 96                | 47         | 49         | 46         | 22         | 24         | 50         | 25         | 25         |
| 311              | 0.....                | 21                | 11         | 10         | 10         | 5          | 5          | 11         | 6          | 5          |
| 312              | 1.....                | 15                | 6          | 9          | 6          | 2          | 4          | 9          | 4          | 5          |
| 313              | 2.....                | 21                | 9          | 12         | 8          | 3          | 5          | 13         | 6          | 7          |
| 314              | 3.....                | 21                | 10         | 11         | 11         | 5          | 6          | 10         | 5          | 5          |
| 315              | 4.....                | 18                | 11         | 7          | 11         | 7          | 4          | 7          | 4          | 3          |
| 316              | 5 – 9.....            | 73                | 46         | 27         | 30         | 19         | 11         | 43         | 27         | 16         |
| 317              | 5.....                | 12                | 8          | 4          | 4          | 2          | 2          | 8          | 6          | 2          |
| 318              | 6.....                | 15                | 10         | 5          | 8          | 5          | 3          | 7          | 5          | 2          |
| 319              | 7.....                | 19                | 11         | 8          | 6          | 3          | 3          | 13         | 8          | 5          |
| 320              | 8.....                | 10                | 7          | 3          | 7          | 5          | 2          | 3          | 2          | 1          |
| 321              | 9.....                | 17                | 10         | 7          | 5          | 4          | 1          | 12         | 6          | 6          |
| 322              | 10 – 14.....          | 49                | 29         | 20         | 15         | 9          | 6          | 34         | 20         | 14         |
| 323              | 10.....               | 10                | 7          | 3          | 4          | 3          | 1          | 6          | 4          | 2          |
| 324              | 11.....               | 5                 | 3          | 2          | 2          | 2          | -          | 3          | 1          | 2          |
| 325              | 12.....               | 10                | 6          | 4          | 3          | 1          | 2          | 7          | 5          | 2          |
| 326              | 13.....               | 12                | 6          | 6          | 1          | -          | 1          | 11         | 6          | 5          |
| 327              | 14.....               | 12                | 7          | 5          | 5          | 3          | 2          | 7          | 4          | 3          |
| 328              | 15 – 19.....          | 32                | 16         | 16         | 9          | 4          | 5          | 23         | 12         | 11         |
| 329              | 15.....               | 3                 | 1          | 2          | -          | -          | -          | 3          | 1          | 2          |
| 330              | 16.....               | 5                 | 3          | 2          | 1          | 1          | -          | 4          | 2          | 2          |
| 331              | 17.....               | 7                 | 2          | 5          | 2          | -          | 2          | 5          | 2          | 3          |
| 332              | 18.....               | 11                | 7          | 4          | 4          | 3          | 1          | 7          | 4          | 3          |
| 333              | 19.....               | 6                 | 3          | 3          | 2          | -          | 2          | 4          | 3          | 1          |



| Odływ migracyjny |             |            |             |            |            |            |            |            | Saldo migracji |             |             | Lp.        |
|------------------|-------------|------------|-------------|------------|------------|------------|------------|------------|----------------|-------------|-------------|------------|
| ogółem           |             |            | z miast     |            |            | ze wsi     |            |            | ogółem         | w miastach  | na wsi      |            |
| ogółem           | do miast    | na wieś    | razem       | do miast   | na wieś    | razem      | do miast   | na wieś    |                |             |             |            |
| 94               | 65          | 29         | 49          | 39         | 10         | 45         | 26         | 19         | -12            | -20         | 8           | 278        |
| 23               | 16          | 7          | 15          | 11         | 4          | 8          | 5          | 3          | -3             | -8          | 5           | 279        |
| 23               | 13          | 10         | 9           | 6          | 3          | 14         | 7          | 7          | -9             | -           | -9          | 280        |
| 14               | 13          | 1          | 5           | 5          | -          | 9          | 8          | 1          | -              | -2          | 2           | 281        |
| 18               | 14          | 4          | 12          | 11         | 1          | 6          | 3          | 3          | -1             | -10         | 9           | 282        |
| 16               | 9           | 7          | 8           | 6          | 2          | 8          | 3          | 5          | 1              | -           | 1           | 283        |
| 97               | 66          | 31         | 60          | 44         | 16         | 37         | 22         | 15         | -25            | -43         | 18          | 284        |
| 11               | 8           | 3          | 9           | 7          | 2          | 2          | 1          | 1          | 1              | -6          | 7           | 285        |
| 19               | 13          | 6          | 11          | 7          | 4          | 8          | 6          | 2          | -9             | -8          | -1          | 286        |
| 16               | 11          | 5          | 11          | 7          | 4          | 5          | 4          | 1          | -1             | -9          | 8           | 287        |
| 29               | 20          | 9          | 17          | 13         | 4          | 12         | 7          | 5          | -10            | -12         | 2           | 288        |
| 22               | 14          | 8          | 12          | 10         | 2          | 10         | 4          | 6          | -6             | -8          | 2           | 289        |
| 311              | 235         | 76         | 153         | 128        | 25         | 158        | 107        | 51         | -146           | -91         | -55         | 290        |
| 25               | 21          | 4          | 14          | 11         | 3          | 11         | 10         | 1          | -8             | -9          | 1           | 291        |
| 39               | 27          | 12         | 21          | 16         | 5          | 18         | 11         | 7          | -8             | -9          | 1           | 292        |
| 39               | 26          | 13         | 19          | 15         | 4          | 20         | 11         | 9          | -16            | -11         | -5          | 293        |
| 66               | 44          | 22         | 32          | 22         | 10         | 34         | 22         | 12         | -29            | -24         | -5          | 294        |
| 142              | 117         | 25         | 67          | 64         | 3          | 75         | 53         | 22         | -85            | -38         | -47         | 295        |
| 1171             | 990         | 181        | 667         | 587        | 80         | 504        | 403        | 101        | -741           | -417        | -324        | 296        |
| 928              | 739         | 189        | 515         | 434        | 81         | 413        | 305        | 108        | -602           | -349        | -253        | 297        |
| 479              | 361         | 118        | 285         | 219        | 66         | 194        | 142        | 52         | -243           | -170        | -73         | 298        |
| 233              | 171         | 62         | 136         | 104        | 32         | 97         | 67         | 30         | -95            | -77         | -18         | 299        |
| 117              | 84          | 33         | 67          | 50         | 17         | 50         | 34         | 16         | -6             | -14         | 8           | 300        |
| 74               | 48          | 26         | 40          | 27         | 13         | 34         | 21         | 13         | 53             | -           | 53          | 301        |
| 90               | 61          | 29         | 62          | 40         | 22         | 28         | 21         | 7          | 22             | -21         | 43          | 302        |
| 124              | 79          | 45         | 81          | 56         | 25         | 43         | 23         | 20         | 15             | -37         | 52          | 303        |
| 83               | 68          | 15         | 64          | 54         | 10         | 19         | 14         | 5          | 7              | -35         | 42          | 304        |
| 50               | 41          | 9          | 32          | 29         | 3          | 18         | 12         | 6          | -1             | -1          | -           | 305        |
| 36               | 27          | 9          | 24          | 19         | 5          | 12         | 8          | 4          | -11            | -14         | 3           | 306        |
| 32               | 22          | 10         | 18          | 13         | 5          | 14         | 9          | 5          | -7             | -2          | -5          | 307        |
| 33               | 25          | 8          | 21          | 17         | 4          | 12         | 8          | 4          | -4             | -2          | -2          | 308        |
| <b>2083</b>      | <b>1563</b> | <b>520</b> | <b>1208</b> | <b>950</b> | <b>258</b> | <b>875</b> | <b>613</b> | <b>262</b> | <b>-914</b>    | <b>-674</b> | <b>-240</b> | <b>309</b> |
| 171              | 111         | 60         | 91          | 60         | 31         | 80         | 51         | 29         | -75            | -45         | -30         | 310        |
| 46               | 31          | 15         | 27          | 18         | 9          | 19         | 13         | 6          | -25            | -17         | -8          | 311        |
| 39               | 26          | 13         | 17          | 10         | 7          | 22         | 16         | 6          | -24            | -11         | -13         | 312        |
| 33               | 26          | 7          | 21          | 16         | 5          | 12         | 10         | 2          | -12            | -13         | 1           | 313        |
| 35               | 17          | 18         | 17          | 9          | 8          | 18         | 8          | 10         | -14            | -6          | -8          | 314        |
| 18               | 11          | 7          | 9           | 7          | 2          | 9          | 4          | 5          | -              | 2           | -2          | 315        |
| 104              | 68          | 36         | 53          | 40         | 13         | 51         | 28         | 23         | -31            | -23         | -8          | 316        |
| 23               | 17          | 6          | 14          | 11         | 3          | 9          | 6          | 3          | -11            | -10         | -1          | 317        |
| 27               | 15          | 12         | 14          | 9          | 5          | 13         | 6          | 7          | -12            | -6          | -6          | 318        |
| 19               | 11          | 8          | 9           | 7          | 2          | 10         | 4          | 6          | -              | -3          | 3           | 319        |
| 18               | 13          | 5          | 9           | 8          | 1          | 9          | 5          | 4          | -8             | -2          | -6          | 320        |
| 17               | 12          | 5          | 7           | 5          | 2          | 10         | 7          | 3          | -              | -2          | 2           | 321        |
| 49               | 33          | 16         | 25          | 20         | 5          | 24         | 13         | 11         | -              | -10         | 10          | 322        |
| 10               | 7           | 3          | 6           | 4          | 2          | 4          | 3          | 1          | -              | -2          | 2           | 323        |
| 15               | 10          | 5          | 7           | 5          | 2          | 8          | 5          | 3          | -10            | -5          | -5          | 324        |
| 6                | 5           | 1          | 1           | 1          | -          | 5          | 4          | 1          | 4              | 2           | 2           | 325        |
| 7                | 6           | 1          | 6           | 6          | -          | 1          | -          | 1          | 5              | -5          | 10          | 326        |
| 11               | 5           | 6          | 5           | 4          | 1          | 6          | 1          | 5          | 1              | -           | 1           | 327        |
| 41               | 28          | 13         | 28          | 21         | 7          | 13         | 7          | 6          | -9             | -19         | 10          | 328        |
| 5                | 4           | 1          | 4           | 4          | -          | 1          | -          | 1          | -2             | -4          | 2           | 329        |
| 12               | 9           | 3          | 8           | 6          | 2          | 4          | 3          | 1          | -7             | -7          | -           | 330        |
| 6                | 4           | 2          | 4           | 3          | 1          | 2          | 1          | 1          | 1              | -2          | 3           | 331        |
| 11               | 7           | 4          | 7           | 4          | 3          | 4          | 3          | 1          | -              | -3          | 3           | 332        |
| 7                | 4           | 3          | 5           | 4          | 1          | 2          | -          | 2          | -1             | -3          | 2           | 333        |

TABL. 4 Migracje wewnętrzne ludności według wieku i płci migrantów w 2016 r. (dok.)

| Lp.              | Grupy wieku           | Napływ migracyjny |            |            |            |            |            |            |            |            |
|------------------|-----------------------|-------------------|------------|------------|------------|------------|------------|------------|------------|------------|
|                  |                       | ogółem            |            |            | do miast   |            |            | na wieś    |            |            |
|                  |                       | ogółem            | z miast    | ze wsi     | razem      | z miast    | ze wsi     | razem      | z miast    | ze wsi     |
| <b>C. MIĘDZY</b> |                       |                   |            |            |            |            |            |            |            |            |
| 334              | 20 – 24 .....         | 49                | 30         | 19         | 19         | 13         | 6          | 30         | 17         | 13         |
| 335              | 20 .....              | 9                 | 6          | 3          | 4          | 3          | 1          | 5          | 3          | 2          |
| 336              | 21 .....              | 8                 | 5          | 3          | 4          | 2          | 2          | 4          | 3          | 1          |
| 337              | 22 .....              | 9                 | 4          | 5          | 4          | 2          | 2          | 5          | 2          | 3          |
| 338              | 23 .....              | 10                | 8          | 2          | 2          | 2          | -          | 8          | 6          | 2          |
| 339              | 24 .....              | 13                | 7          | 6          | 5          | 4          | 1          | 8          | 3          | 5          |
| 340              | 25 – 29 .....         | 165               | 116        | 49         | 98         | 69         | 29         | 67         | 47         | 20         |
| 341              | 30 – 34 .....         | 150               | 95         | 55         | 78         | 55         | 23         | 72         | 40         | 32         |
| 342              | 35 – 39 .....         | 112               | 81         | 31         | 62         | 46         | 16         | 50         | 35         | 15         |
| 343              | 40 – 44 .....         | 84                | 60         | 24         | 39         | 32         | 7          | 45         | 28         | 17         |
| 344              | 45 – 49 .....         | 62                | 48         | 14         | 31         | 23         | 8          | 31         | 25         | 6          |
| 345              | 50 – 54 .....         | 65                | 49         | 16         | 23         | 17         | 6          | 42         | 32         | 10         |
| 346              | 55 – 59 .....         | 61                | 49         | 12         | 21         | 16         | 5          | 40         | 33         | 7          |
| 347              | 60 – 64 .....         | 68                | 53         | 15         | 18         | 10         | 8          | 50         | 43         | 7          |
| 348              | 65 – 69 .....         | 50                | 46         | 4          | 13         | 10         | 3          | 37         | 36         | 1          |
| 349              | 70 – 74 .....         | 18                | 15         | 3          | 12         | 9          | 3          | 6          | 6          | -          |
| 350              | 75 – 79 .....         | 16                | 13         | 3          | 8          | 6          | 2          | 8          | 7          | 1          |
| 351              | 80 – 84 .....         | 10                | 9          | 1          | 6          | 6          | -          | 4          | 3          | 1          |
| 352              | 85 lat i więcej ..... | 9                 | 7          | 2          | 6          | 4          | 2          | 3          | 3          | -          |
| 353              | <b>Kobiety .....</b>  | <b>1335</b>       | <b>903</b> | <b>432</b> | <b>603</b> | <b>406</b> | <b>197</b> | <b>732</b> | <b>497</b> | <b>235</b> |
| 354              | 0 – 4 lata .....      | 102               | 60         | 42         | 44         | 27         | 17         | 58         | 33         | 25         |
| 355              | 0 .....               | 25                | 12         | 13         | 16         | 8          | 8          | 9          | 4          | 5          |
| 356              | 1 .....               | 24                | 16         | 8          | 9          | 5          | 4          | 15         | 11         | 4          |
| 357              | 2 .....               | 16                | 11         | 5          | 7          | 6          | 1          | 9          | 5          | 4          |
| 358              | 3 .....               | 20                | 12         | 8          | 7          | 5          | 2          | 13         | 7          | 6          |
| 359              | 4 .....               | 17                | 9          | 8          | 5          | 3          | 2          | 12         | 6          | 6          |
| 360              | 5 – 9 .....           | 77                | 50         | 27         | 36         | 24         | 12         | 41         | 26         | 15         |
| 361              | 5 .....               | 20                | 10         | 10         | 10         | 5          | 5          | 10         | 5          | 5          |
| 362              | 6 .....               | 17                | 10         | 7          | 4          | 1          | 3          | 13         | 9          | 4          |
| 363              | 7 .....               | 12                | 10         | 2          | 6          | 6          | -          | 6          | 4          | 2          |
| 364              | 8 .....               | 12                | 8          | 4          | 8          | 6          | 2          | 4          | 2          | 2          |
| 365              | 9 .....               | 16                | 12         | 4          | 8          | 6          | 2          | 8          | 6          | 2          |
| 366              | 10 – 14 .....         | 33                | 24         | 9          | 14         | 9          | 5          | 19         | 15         | 4          |
| 367              | 10 .....              | 10                | 8          | 2          | 3          | 2          | 1          | 7          | 6          | 1          |
| 368              | 11 .....              | 9                 | 5          | 4          | 7          | 4          | 3          | 2          | 1          | 1          |
| 369              | 12 .....              | 4                 | 2          | 2          | -          | -          | -          | 4          | 2          | 2          |
| 370              | 13 .....              | 5                 | 5          | -          | 1          | 1          | -          | 4          | 4          | -          |
| 371              | 14 .....              | 5                 | 4          | 1          | 3          | 2          | 1          | 2          | 2          | -          |
| 372              | 15 – 19 .....         | 40                | 29         | 11         | 8          | 5          | 3          | 32         | 24         | 8          |
| 373              | 15 .....              | 9                 | 4          | 5          | 3          | 1          | 2          | 6          | 3          | 3          |
| 374              | 16 .....              | 5                 | 3          | 2          | 2          | 1          | 1          | 3          | 2          | 1          |
| 375              | 17 .....              | 8                 | 7          | 1          | -          | -          | -          | 8          | 7          | 1          |
| 376              | 18 .....              | 8                 | 6          | 2          | 1          | 1          | -          | 7          | 5          | 2          |
| 377              | 19 .....              | 10                | 9          | 1          | 2          | 2          | -          | 8          | 7          | 1          |
| 378              | 20 – 24 .....         | 116               | 54         | 62         | 43         | 22         | 21         | 73         | 32         | 41         |
| 379              | 20 .....              | 8                 | 5          | 3          | 1          | 1          | -          | 7          | 4          | 3          |
| 380              | 21 .....              | 23                | 12         | 11         | 8          | 4          | 4          | 15         | 8          | 7          |
| 381              | 22 .....              | 14                | 6          | 8          | 4          | 2          | 2          | 10         | 4          | 6          |
| 382              | 23 .....              | 27                | 11         | 16         | 6          | 4          | 2          | 21         | 7          | 14         |
| 383              | 24 .....              | 44                | 20         | 24         | 24         | 11         | 13         | 20         | 9          | 11         |
| 384              | 25 – 29 .....         | 265               | 173        | 92         | 152        | 103        | 49         | 113        | 70         | 43         |
| 385              | 30 – 34 .....         | 176               | 102        | 74         | 88         | 50         | 38         | 88         | 52         | 36         |
| 386              | 35 – 39 .....         | 124               | 83         | 41         | 53         | 36         | 17         | 71         | 47         | 24         |
| 387              | 40 – 44 .....         | 54                | 42         | 12         | 20         | 15         | 5          | 34         | 27         | 7          |
| 388              | 45 – 49 .....         | 49                | 40         | 9          | 22         | 18         | 4          | 27         | 22         | 5          |
| 389              | 50 – 54 .....         | 62                | 51         | 11         | 17         | 14         | 3          | 45         | 37         | 8          |
| 390              | 55 – 59 .....         | 51                | 41         | 10         | 20         | 15         | 5          | 31         | 26         | 5          |
| 391              | 60 – 64 .....         | 71                | 61         | 10         | 26         | 22         | 4          | 45         | 39         | 6          |
| 392              | 65 – 69 .....         | 40                | 36         | 4          | 16         | 14         | 2          | 24         | 22         | 2          |
| 393              | 70 – 74 .....         | 31                | 26         | 5          | 19         | 14         | 5          | 12         | 12         | -          |
| 394              | 75 – 79 .....         | 9                 | 7          | 2          | 2          | 2          | -          | 7          | 5          | 2          |
| 395              | 80 – 84 .....         | 15                | 13         | 2          | 10         | 9          | 1          | 5          | 4          | 1          |
| 396              | 85 lat i więcej ..... | 20                | 11         | 9          | 13         | 7          | 6          | 7          | 4          | 3          |

| Odływ migracyjny            |             |            |             |             |            |             |            |            | Saldo migracji |                 |             | Lp.        |
|-----------------------------|-------------|------------|-------------|-------------|------------|-------------|------------|------------|----------------|-----------------|-------------|------------|
| ogółem                      |             |            | z miast     |             |            | ze wsi      |            |            | ogółem         | w mia-<br>stach | na<br>wsi   |            |
| ogółem                      | do miast    | na wieś    | razem       | do miast    | na wieś    | razem       | do miast   | na wieś    |                |                 |             |            |
| <b>WOJEWÓDZTWAMI (dok.)</b> |             |            |             |             |            |             |            |            |                |                 |             |            |
| 97                          | 74          | 23         | 57          | 44          | 13         | 40          | 30         | 10         | -48            | -38             | -10         | 334        |
| 10                          | 8           | 2          | 6           | 4           | 2          | 4           | 4          | -          | -1             | -2              | 1           | 335        |
| 14                          | 10          | 4          | 9           | 6           | 3          | 5           | 4          | 1          | -6             | -5              | -1          | 336        |
| 12                          | 9           | 3          | 8           | 6           | 2          | 4           | 3          | 1          | -3             | -4              | 1           | 337        |
| 22                          | 15          | 7          | 16          | 10          | 6          | 6           | 5          | 1          | -12            | -14             | 2           | 338        |
| 39                          | 32          | 7          | 18          | 18          | -          | 21          | 14         | 7          | -26            | -13             | -13         | 339        |
| 461                         | 393         | 68         | 269         | 236         | 33         | 192         | 157        | 35         | -296           | -171            | -125        | 340        |
| 465                         | 368         | 97         | 267         | 227         | 40         | 198         | 141        | 57         | -315           | -189            | -126        | 341        |
| 238                         | 170         | 68         | 135         | 95          | 40         | 103         | 75         | 28         | -126           | -73             | -53         | 342        |
| 144                         | 108         | 36         | 87          | 71          | 16         | 57          | 37         | 20         | -60            | -48             | -12         | 343        |
| 72                          | 49          | 23         | 38          | 26          | 12         | 34          | 23         | 11         | -10            | -7              | -3          | 344        |
| 49                          | 30          | 19         | 30          | 19          | 11         | 19          | 11         | 8          | 16             | -7              | 23          | 345        |
| 46                          | 32          | 14         | 31          | 19          | 12         | 15          | 13         | 2          | 15             | -10             | 25          | 346        |
| 57                          | 33          | 24         | 35          | 22          | 13         | 22          | 11         | 11         | 11             | -17             | 28          | 347        |
| 37                          | 28          | 9          | 26          | 21          | 5          | 11          | 7          | 4          | 13             | -13             | 26          | 348        |
| 18                          | 14          | 4          | 14          | 12          | 2          | 4           | 2          | 2          | -              | -2              | 2           | 349        |
| 17                          | 12          | 5          | 11          | 8           | 3          | 6           | 4          | 2          | -1             | -3              | 2           | 350        |
| 8                           | 5           | 3          | 5           | 3           | 2          | 3           | 2          | 1          | 2              | 1               | 1           | 351        |
| 9                           | 7           | 2          | 6           | 6           | -          | 3           | 1          | 2          | -              | -               | -           | 352        |
| <b>2392</b>                 | <b>1868</b> | <b>524</b> | <b>1337</b> | <b>1105</b> | <b>232</b> | <b>1055</b> | <b>763</b> | <b>292</b> | <b>-1057</b>   | <b>-734</b>     | <b>-323</b> | <b>353</b> |
| 169                         | 113         | 56         | 81          | 62          | 19         | 88          | 51         | 37         | -67            | -37             | -30         | 354        |
| 37                          | 27          | 10         | 23          | 18          | 5          | 14          | 9          | 5          | -12            | -7              | -5          | 355        |
| 41                          | 25          | 16         | 14          | 12          | 2          | 27          | 13         | 14         | -17            | -5              | -12         | 356        |
| 37                          | 29          | 8          | 19          | 16          | 3          | 18          | 13         | 5          | -21            | -12             | -9          | 357        |
| 31                          | 19          | 12         | 15          | 9           | 6          | 16          | 10         | 6          | -11            | -8              | -3          | 358        |
| 23                          | 13          | 10         | 10          | 7           | 3          | 13          | 6          | 7          | -6             | -5              | -1          | 359        |
| 79                          | 57          | 22         | 46          | 33          | 13         | 33          | 24         | 9          | -2             | -10             | 8           | 360        |
| 20                          | 11          | 9          | 15          | 8           | 7          | 5           | 3          | 2          | -              | -5              | 5           | 361        |
| 16                          | 14          | 2          | 8           | 7           | 1          | 8           | 7          | 1          | 1              | -4              | 5           | 362        |
| 11                          | 8           | 3          | 7           | 4           | 3          | 4           | 4          | -          | 1              | -1              | 2           | 363        |
| 15                          | 12          | 3          | 7           | 7           | -          | 8           | 5          | 3          | -3             | 1               | -4          | 364        |
| 17                          | 12          | 5          | 9           | 7           | 2          | 8           | 5          | 3          | -1             | -1              | -           | 365        |
| 45                          | 32          | 13         | 24          | 19          | 5          | 21          | 13         | 8          | -12            | -10             | -2          | 366        |
| 13                          | 9           | 4          | 9           | 7           | 2          | 4           | 2          | 2          | -3             | -6              | 3           | 367        |
| 8                           | 3           | 5          | 2           | 1           | 1          | 6           | 2          | 4          | 1              | 5               | -4          | 368        |
| 8                           | 8           | -          | 4           | 4           | -          | 4           | 4          | -          | -4             | -4              | -           | 369        |
| 11                          | 8           | 3          | 6           | 5           | 1          | 5           | 3          | 2          | -6             | -5              | -1          | 370        |
| 5                           | 4           | 1          | 3           | 2           | 1          | 2           | 2          | -          | -              | -               | -           | 371        |
| 56                          | 38          | 18         | 32          | 23          | 9          | 24          | 15         | 9          | -16            | -24             | 8           | 372        |
| 6                           | 4           | 2          | 5           | 3           | 2          | 1           | 1          | -          | 3              | -2              | 5           | 373        |
| 7                           | 4           | 3          | 3           | 1           | 2          | 4           | 3          | 1          | -2             | -1              | -1          | 374        |
| 10                          | 7           | 3          | 7           | 4           | 3          | 3           | 3          | -          | -2             | -7              | 5           | 375        |
| 18                          | 13          | 5          | 10          | 9           | 1          | 8           | 4          | 4          | -10            | -9              | -1          | 376        |
| 15                          | 10          | 5          | 7           | 6           | 1          | 8           | 4          | 4          | -5             | -5              | -           | 377        |
| 214                         | 161         | 53         | 96          | 84          | 12         | 118         | 77         | 41         | -98            | -53             | -45         | 378        |
| 15                          | 13          | 2          | 8           | 7           | 1          | 7           | 6          | 1          | -7             | -7              | -           | 379        |
| 25                          | 17          | 8          | 12          | 10          | 2          | 13          | 7          | 6          | -2             | -4              | 2           | 380        |
| 27                          | 17          | 10         | 11          | 9           | 2          | 16          | 8          | 8          | -13            | -7              | -6          | 381        |
| 44                          | 29          | 15         | 16          | 12          | 4          | 28          | 17         | 11         | -17            | -10             | -7          | 382        |
| 103                         | 85          | 18         | 49          | 46          | 3          | 54          | 39         | 15         | -59            | -25             | -34         | 383        |
| 710                         | 597         | 113        | 398         | 351         | 47         | 312         | 246        | 66         | -445           | -246            | -199        | 384        |
| 463                         | 371         | 92         | 248         | 207         | 41         | 215         | 164        | 51         | -287           | -160            | -127        | 385        |
| 241                         | 191         | 50         | 150         | 124         | 26         | 91          | 67         | 24         | -117           | -97             | -20         | 386        |
| 89                          | 63          | 26         | 49          | 33          | 16         | 40          | 30         | 10         | -35            | -29             | -6          | 387        |
| 45                          | 35          | 10         | 29          | 24          | 5          | 16          | 11         | 5          | 4              | -7              | 11          | 388        |
| 25                          | 18          | 7          | 10          | 8           | 2          | 15          | 10         | 5          | 37             | 7               | 30          | 389        |
| 44                          | 29          | 15         | 31          | 21          | 10         | 13          | 8          | 5          | 7              | -11             | 18          | 390        |
| 67                          | 46          | 21         | 46          | 34          | 12         | 21          | 12         | 9          | 4              | -20             | 24          | 391        |
| 46                          | 40          | 6          | 38          | 33          | 5          | 8           | 7          | 1          | -6             | -22             | 16          | 392        |
| 32                          | 27          | 5          | 18          | 17          | 1          | 14          | 10         | 4          | -1             | 1               | -2          | 393        |
| 19                          | 15          | 4          | 13          | 11          | 2          | 6           | 4          | 2          | -10            | -11             | 1           | 394        |
| 24                          | 17          | 7          | 13          | 10          | 3          | 11          | 7          | 4          | -9             | -3              | -6          | 395        |
| 24                          | 18          | 6          | 15          | 11          | 4          | 9           | 7          | 2          | -4             | -2              | -2          | 396        |

TABL. 5 Migracje wewnętrzne ludności według stanu cywilnego i płci migrantów w 2016 r.

| Lp.                | Płeć<br>Stan cywilny              | Napływ migracyjny |             |             |             |             |             |             |             |             |
|--------------------|-----------------------------------|-------------------|-------------|-------------|-------------|-------------|-------------|-------------|-------------|-------------|
|                    |                                   | ogółem            |             |             | do miast    |             |             | na wieś     |             |             |
|                    |                                   | ogółem            | z miast     | ze wsi      | razem       | z miast     | ze wsi      | razem       | z miast     | ze wsi      |
| <b>A. OGÓ</b>      |                                   |                   |             |             |             |             |             |             |             |             |
| 1                  | <b>Ogółem .....</b>               | <b>9531</b>       | <b>4756</b> | <b>4775</b> | <b>3771</b> | <b>1404</b> | <b>2367</b> | <b>5760</b> | <b>3352</b> | <b>2408</b> |
|                    | w tym:                            |                   |             |             |             |             |             |             |             |             |
| 2                  | Kawalerowie (panny).....          | 3569              | 1783        | 1786        | 1431        | 542         | 889         | 2138        | 1241        | 897         |
| 3                  | Żonaci (zameżne) .....            | 4897              | 2340        | 2557        | 1813        | 606         | 1207        | 3084        | 1734        | 1350        |
| 4                  | Wdowcy (wdowy) .....              | 271               | 158         | 113         | 150         | 71          | 79          | 121         | 87          | 34          |
| 5                  | Rozwiedzeni (rozwidzione)         | 605               | 356         | 249         | 309         | 156         | 153         | 296         | 200         | 96          |
| 6                  | <b>Mężczyźni .....</b>            | <b>4477</b>       | <b>2309</b> | <b>2168</b> | <b>1759</b> | <b>671</b>  | <b>1088</b> | <b>2718</b> | <b>1638</b> | <b>1080</b> |
|                    | w tym:                            |                   |             |             |             |             |             |             |             |             |
| 7                  | Kawalerowie .....                 | 1827              | 913         | 914         | 717         | 266         | 451         | 1110        | 647         | 463         |
| 8                  | Żonaci .....                      | 2221              | 1117        | 1104        | 843         | 291         | 552         | 1378        | 826         | 552         |
| 9                  | Wdowcy .....                      | 54                | 36          | 18          | 27          | 15          | 12          | 27          | 21          | 6           |
| 10                 | Rozwiedzeni .....                 | 273               | 178         | 95          | 137         | 85          | 52          | 136         | 93          | 43          |
| 11                 | <b>Kobiety .....</b>              | <b>5054</b>       | <b>2447</b> | <b>2607</b> | <b>2012</b> | <b>733</b>  | <b>1279</b> | <b>3042</b> | <b>1714</b> | <b>1328</b> |
|                    | w tym:                            |                   |             |             |             |             |             |             |             |             |
| 12                 | Panny .....                       | 1742              | 870         | 872         | 714         | 276         | 438         | 1028        | 594         | 434         |
| 13                 | Zameżne .....                     | 2676              | 1223        | 1453        | 970         | 315         | 655         | 1706        | 908         | 798         |
| 14                 | Wdowy .....                       | 217               | 122         | 95          | 123         | 56          | 67          | 94          | 66          | 28          |
| 15                 | Rozwidzione .....                 | 332               | 178         | 154         | 172         | 71          | 101         | 160         | 107         | 53          |
| <b>B. WEWNĄTRZ</b> |                                   |                   |             |             |             |             |             |             |             |             |
| 16                 | <b>Razem .....</b>                | <b>7027</b>       | <b>3044</b> | <b>3983</b> | <b>2634</b> | <b>628</b>  | <b>2006</b> | <b>4393</b> | <b>2416</b> | <b>1977</b> |
|                    | w tym:                            |                   |             |             |             |             |             |             |             |             |
| 17                 | Kawalerowie (panny).....          | 2632              | 1146        | 1486        | 1002        | 246         | 756         | 1630        | 900         | 730         |
| 18                 | Żonaci (zameżne) .....            | 3714              | 1560        | 2154        | 1316        | 290         | 1026        | 2398        | 1270        | 1128        |
| 19                 | Wdowcy (wdowy) .....              | 185               | 93          | 92          | 95          | 30          | 65          | 90          | 63          | 27          |
| 20                 | Rozwidzeni<br>(rozwidzione) ..... | 378               | 177         | 201         | 186         | 56          | 130         | 192         | 121         | 71          |

| Odplyw migracyjny  |             |             |             |             |             |             |             |             | Saldo migracji |              |             | Lp. |
|--------------------|-------------|-------------|-------------|-------------|-------------|-------------|-------------|-------------|----------------|--------------|-------------|-----|
| ogółem             |             |             | z miast     |             |             | ze wsi      |             |             | ogółem         | w miastach   | na wsi      |     |
| ogółem             | do miast    | na wieś     | razem       | do miast    | na wieś     | razem       | do miast    | na wieś     |                |              |             |     |
| <b>ŁEM</b>         |             |             |             |             |             |             |             |             |                |              |             |     |
| <b>11502</b>       | <b>6065</b> | <b>5437</b> | <b>5589</b> | <b>2683</b> | <b>2906</b> | <b>5913</b> | <b>3382</b> | <b>2531</b> | <b>-1971</b>   | <b>-1818</b> | <b>-153</b> | 1   |
| 4334               | 2337        | 1997        | 2145        | 1068        | 1077        | 2189        | 1269        | 920         | -765           | -714         | -51         | 2   |
| 6015               | 3045        | 2970        | 2822        | 1292        | 1530        | 3193        | 1753        | 1440        | -1118          | -1009        | -109        | 3   |
| 293                | 177         | 116         | 158         | 82          | 76          | 135         | 95          | 40          | -22            | -8           | -14         | 4   |
| 576                | 330         | 246         | 298         | 150         | 148         | 278         | 180         | 98          | 29             | 11           | 18          | 5   |
| <b>5391</b>        | <b>2788</b> | <b>2603</b> | <b>2708</b> | <b>1251</b> | <b>1457</b> | <b>2683</b> | <b>1537</b> | <b>1146</b> | <b>-914</b>    | <b>-949</b>  | <b>35</b>   | 6   |
| 2213               | 1146        | 1067        | 1110        | 521         | 589         | 1103        | 625         | 478         | -386           | -393         | 7           | 7   |
| 2743               | 1405        | 1338        | 1340        | 601         | 739         | 1403        | 804         | 599         | -522           | -497         | -25         | 8   |
| 53                 | 25          | 28          | 34          | 16          | 18          | 19          | 9           | 10          | 1              | -7           | 8           | 9   |
| 245                | 133         | 112         | 132         | 65          | 67          | 113         | 68          | 45          | 28             | 5            | 23          | 10  |
| <b>6111</b>        | <b>3277</b> | <b>2834</b> | <b>2881</b> | <b>1432</b> | <b>1449</b> | <b>3230</b> | <b>1845</b> | <b>1385</b> | <b>-1057</b>   | <b>-869</b>  | <b>-188</b> | 11  |
| 2121               | 1191        | 930         | 1035        | 547         | 488         | 1086        | 644         | 442         | -379           | -321         | -58         | 12  |
| 3272               | 1640        | 1632        | 1482        | 691         | 791         | 1790        | 949         | 841         | -596           | -512         | -84         | 13  |
| 240                | 152         | 88          | 124         | 66          | 58          | 116         | 86          | 30          | -23            | -1           | -22         | 14  |
| 331                | 197         | 134         | 166         | 85          | 81          | 165         | 112         | 53          | 1              | 6            | -5          | 15  |
| <b>WOJEWÓDZTWA</b> |             |             |             |             |             |             |             |             |                |              |             |     |
| <b>7027</b>        | <b>2634</b> | <b>4393</b> | <b>3044</b> | <b>628</b>  | <b>2416</b> | <b>3983</b> | <b>2006</b> | <b>1977</b> | -              | <b>-410</b>  | <b>410</b>  | 16  |
| 2632               | 1002        | 1630        | 1146        | 246         | 900         | 1486        | 756         | 730         | -              | -144         | 144         | 17  |
| 3714               | 1316        | 2398        | 1560        | 290         | 1270        | 2154        | 1026        | 1128        | -              | -244         | 244         | 18  |
| 185                | 95          | 90          | 93          | 30          | 63          | 92          | 65          | 27          | -              | 2            | -2          | 19  |
| 378                | 186         | 192         | 177         | 56          | 121         | 201         | 130         | 71          | -              | 9            | -9          | 20  |

TABL. 5 Migracje wewnętrzne ludności według stanu cywilnego i płci migrantów w 2016 r. (dok.)

| Lp.                | Płeć<br>Stan cywilny              | Napływ migracyjny |             |             |             |            |             |             |             |             |
|--------------------|-----------------------------------|-------------------|-------------|-------------|-------------|------------|-------------|-------------|-------------|-------------|
|                    |                                   | ogółem            |             |             | do miast    |            |             | na wieś     |             |             |
|                    |                                   | ogółem            | z miast     | ze wsi      | razem       | z miast    | ze wsi      | razem       | z miast     | ze wsi      |
| <b>B. WEWNĄTRZ</b> |                                   |                   |             |             |             |            |             |             |             |             |
| 21                 | <b>Mężczyźni .....</b>            | <b>3308</b>       | <b>1500</b> | <b>1808</b> | <b>1225</b> | <b>301</b> | <b>924</b>  | <b>2083</b> | <b>1199</b> | <b>884</b>  |
|                    | w tym:                            |                   |             |             |             |            |             |             |             |             |
| 22                 | Kawalerowie .....                 | 1379              | 616         | 763         | 516         | 128        | 388         | 863         | 488         | 375         |
| 23                 | Żonaci .....                      | 1673              | 742         | 931         | 607         | 137        | 470         | 1066        | 605         | 461         |
| 24                 | Wdowcy .....                      | 34                | 20          | 14          | 13          | 5          | 8           | 21          | 15          | 6           |
| 25                 | Rozwiedzeni .....                 | 156               | 82          | 74          | 72          | 29         | 43          | 84          | 53          | 31          |
| 26                 | <b>Kobiety.....</b>               | <b>3719</b>       | <b>1544</b> | <b>2175</b> | <b>1409</b> | <b>327</b> | <b>1082</b> | <b>2310</b> | <b>1217</b> | <b>1093</b> |
|                    | w tym:                            |                   |             |             |             |            |             |             |             |             |
| 27                 | Panny .....                       | 1253              | 530         | 723         | 486         | 118        | 368         | 767         | 412         | 355         |
| 28                 | Zamężne.....                      | 2041              | 818         | 1223        | 709         | 153        | 556         | 1332        | 665         | 667         |
| 29                 | Wdowy.....                        | 151               | 73          | 78          | 82          | 25         | 57          | 69          | 48          | 21          |
| 30                 | Rozwiedzone .....                 | 222               | 95          | 127         | 114         | 27         | 87          | 108         | 68          | 40          |
| <b>C. MIĘDZY</b>   |                                   |                   |             |             |             |            |             |             |             |             |
| 31                 | <b>Razem.....</b>                 | <b>2504</b>       | <b>1712</b> | <b>792</b>  | <b>1137</b> | <b>776</b> | <b>361</b>  | <b>1367</b> | <b>936</b>  | <b>431</b>  |
|                    | w tym:                            |                   |             |             |             |            |             |             |             |             |
| 32                 | Kawalerowie (panny).....          | 937               | 637         | 300         | 429         | 296        | 133         | 508         | 341         | 167         |
| 33                 | Żonaci (zamężne) .....            | 1183              | 780         | 403         | 497         | 316        | 181         | 686         | 464         | 222         |
| 34                 | Wdowcy (wdowy) .....              | 86                | 65          | 21          | 55          | 41         | 14          | 31          | 24          | 7           |
| 35                 | Rozwiedzeni<br>(rozwiedzone)..... | 227               | 179         | 48          | 123         | 100        | 23          | 104         | 79          | 25          |
| 36                 | <b>Mężczyźni .....</b>            | <b>1169</b>       | <b>809</b>  | <b>360</b>  | <b>534</b>  | <b>370</b> | <b>164</b>  | <b>635</b>  | <b>439</b>  | <b>196</b>  |
|                    | w tym:                            |                   |             |             |             |            |             |             |             |             |
| 37                 | Kawalerowie .....                 | 448               | 297         | 151         | 201         | 138        | 63          | 247         | 159         | 88          |
| 38                 | Żonaci .....                      | 548               | 375         | 173         | 236         | 154        | 82          | 312         | 221         | 91          |
| 39                 | Wdowcy .....                      | 20                | 16          | 4           | 14          | 10         | 4           | 6           | 6           | -           |
| 40                 | Rozwiedzeni .....                 | 117               | 96          | 21          | 65          | 56         | 9           | 52          | 40          | 12          |
| 41                 | <b>Kobiety.....</b>               | <b>1335</b>       | <b>903</b>  | <b>432</b>  | <b>603</b>  | <b>406</b> | <b>197</b>  | <b>732</b>  | <b>497</b>  | <b>235</b>  |
|                    | w tym:                            |                   |             |             |             |            |             |             |             |             |
| 42                 | Panny .....                       | 489               | 340         | 149         | 228         | 158        | 70          | 261         | 182         | 79          |
| 43                 | Zamężne.....                      | 635               | 405         | 230         | 261         | 162        | 99          | 374         | 243         | 131         |
| 44                 | Wdowy.....                        | 66                | 49          | 17          | 41          | 31         | 10          | 25          | 18          | 7           |
| 45                 | Rozwiedzone .....                 | 110               | 83          | 27          | 58          | 44         | 14          | 52          | 39          | 13          |

| Odpływ migracyjny         |             |             |             |             |             |             |             |             | Saldo migracji |              |             | Lp. |
|---------------------------|-------------|-------------|-------------|-------------|-------------|-------------|-------------|-------------|----------------|--------------|-------------|-----|
| ogółem                    |             |             | z miast     |             |             | ze wsi      |             |             | ogółem         | w miastach   | na wsi      |     |
| ogółem                    | do miast    | na wieś     | razem       | do miast    | na wieś     | razem       | do miast    | na wieś     |                |              |             |     |
| <b>WOJEWÓDZTWA (dok.)</b> |             |             |             |             |             |             |             |             |                |              |             |     |
| <b>3308</b>               | <b>1225</b> | <b>2083</b> | <b>1500</b> | <b>301</b>  | <b>1199</b> | <b>1808</b> | <b>924</b>  | <b>884</b>  | -              | <b>-275</b>  | <b>275</b>  | 21  |
| 1379                      | 516         | 863         | 616         | 128         | 488         | 763         | 388         | 375         | -              | -100         | 100         | 22  |
| 1673                      | 607         | 1066        | 742         | 137         | 605         | 931         | 470         | 461         | -              | -135         | 135         | 23  |
| 34                        | 13          | 21          | 20          | 5           | 15          | 14          | 8           | 6           | -              | -7           | 7           | 24  |
| 156                       | 72          | 84          | 82          | 29          | 53          | 74          | 43          | 31          | -              | -10          | 10          | 25  |
| <b>3719</b>               | <b>1409</b> | <b>2310</b> | <b>1544</b> | <b>327</b>  | <b>1217</b> | <b>2175</b> | <b>1082</b> | <b>1093</b> | -              | <b>-135</b>  | <b>135</b>  | 26  |
| 1253                      | 486         | 767         | 530         | 118         | 412         | 723         | 368         | 355         | -              | -44          | 44          | 27  |
| 2041                      | 709         | 1332        | 818         | 153         | 665         | 1223        | 556         | 667         | -              | -109         | 109         | 28  |
| 151                       | 82          | 69          | 73          | 25          | 48          | 78          | 57          | 21          | -              | 9            | -9          | 29  |
| 222                       | 114         | 108         | 95          | 27          | 68          | 127         | 87          | 40          | -              | 19           | -19         | 30  |
| <b>WOJEWÓDZTWAMI</b>      |             |             |             |             |             |             |             |             |                |              |             |     |
| <b>4475</b>               | <b>3431</b> | <b>1044</b> | <b>2545</b> | <b>2055</b> | <b>490</b>  | <b>1930</b> | <b>1376</b> | <b>554</b>  | <b>-1971</b>   | <b>-1408</b> | <b>-563</b> | 31  |
| 1702                      | 1335        | 367         | 999         | 822         | 177         | 703         | 513         | 190         | -765           | -570         | -195        | 32  |
| 2301                      | 1729        | 572         | 1262        | 1002        | 260         | 1039        | 727         | 312         | -1118          | -765         | -353        | 33  |
| 108                       | 82          | 26          | 65          | 52          | 13          | 43          | 30          | 13          | -22            | -10          | -12         | 34  |
| 198                       | 144         | 54          | 121         | 94          | 27          | 77          | 50          | 27          | 29             | 2            | 27          | 35  |
| <b>2083</b>               | <b>1563</b> | <b>520</b>  | <b>1208</b> | <b>950</b>  | <b>258</b>  | <b>875</b>  | <b>613</b>  | <b>262</b>  | <b>-914</b>    | <b>-674</b>  | <b>-240</b> | 36  |
| 834                       | 630         | 204         | 494         | 393         | 101         | 340         | 237         | 103         | -386           | -293         | -93         | 37  |
| 1070                      | 798         | 272         | 598         | 464         | 134         | 472         | 334         | 138         | -522           | -362         | -160        | 38  |
| 19                        | 12          | 7           | 14          | 11          | 3           | 5           | 1           | 4           | 1              | -            | 1           | 39  |
| 89                        | 61          | 28          | 50          | 36          | 14          | 39          | 25          | 14          | 28             | 15           | 13          | 40  |
| <b>2392</b>               | <b>1868</b> | <b>524</b>  | <b>1337</b> | <b>1105</b> | <b>232</b>  | <b>1055</b> | <b>763</b>  | <b>292</b>  | <b>-1057</b>   | <b>-734</b>  | <b>-323</b> | 41  |
| 868                       | 705         | 163         | 505         | 429         | 76          | 363         | 276         | 87          | -379           | -277         | -102        | 42  |
| 1231                      | 931         | 300         | 664         | 538         | 126         | 567         | 393         | 174         | -596           | -403         | -193        | 43  |
| 89                        | 70          | 19          | 51          | 41          | 10          | 38          | 29          | 9           | -23            | -10          | -13         | 44  |
| 109                       | 83          | 26          | 71          | 58          | 13          | 38          | 25          | 13          | 1              | -13          | 14          | 45  |

TABL. 6 Migracje wewnętrzne ludności według powiatów i gmin w 2016 r.

| Lp.       | Wyszczególnienie                | Napływ migracyjny |             |             |               |             |             | z miast     | ze wsi |
|-----------|---------------------------------|-------------------|-------------|-------------|---------------|-------------|-------------|-------------|--------|
|           |                                 | ogółem            | mężczyźni   | kobiety     | z województwa |             |             |             |        |
|           |                                 |                   |             |             | tego samego   | innego      |             |             |        |
| <b>1</b>  | <b>WOJEWÓDZTWO .....</b>        | <b>9531</b>       | <b>4477</b> | <b>5054</b> | <b>7027</b>   | <b>2504</b> | <b>4756</b> | <b>4775</b> |        |
| <b>2</b>  | <b>PODREGION KIELECKI .....</b> | <b>5790</b>       | <b>2722</b> | <b>3068</b> | <b>4446</b>   | <b>1344</b> | <b>2968</b> | <b>2822</b> |        |
| <b>3</b>  | <b>Powiat kielecki .....</b>    | <b>2009</b>       | <b>935</b>  | <b>1074</b> | <b>1751</b>   | <b>258</b>  | <b>1222</b> | <b>787</b>  |        |
| 4         | gm. w.Bieliny.....              | 58                | 27          | 31          | 58            | 0           | 25          | 33          |        |
| 5         | gm. m-w.Bodzentyn .....         | 94                | 35          | 59          | 70            | 24          | 50          | 44          |        |
| 6         | gm. m-w.Chęciny .....           | 152               | 73          | 79          | 128           | 24          | 95          | 57          |        |
| 7         | gm. m-w.Chmielnik .....         | 91                | 47          | 44          | 81            | 10          | 50          | 41          |        |
| 8         | gm. m-w.Daleszyce .....         | 160               | 78          | 82          | 141           | 19          | 103         | 57          |        |
| 9         | gm. w.Górno .....               | 170               | 75          | 95          | 150           | 20          | 110         | 60          |        |
| 10        | gm. w.Łagów.....                | 53                | 19          | 34          | 39            | 14          | 23          | 30          |        |
| 11        | gm. w.Łopuszno.....             | 55                | 22          | 33          | 42            | 13          | 10          | 45          |        |
| 12        | gm. w.Masłów .....              | 138               | 65          | 73          | 126           | 12          | 114         | 24          |        |
| 13        | gm. w.Miedziana Góra.....       | 133               | 59          | 74          | 125           | 8           | 76          | 57          |        |
| 14        | gm. w.Mniów.....                | 54                | 24          | 30          | 50            | 4           | 20          | 34          |        |
| 15        | gm. w.Morawica.....             | 258               | 129         | 129         | 237           | 21          | 179         | 79          |        |
| 16        | gm. w.Nowa Słupia.....          | 63                | 30          | 33          | 37            | 26          | 34          | 29          |        |
| 17        | gm. w.Piekoszów .....           | 165               | 77          | 88          | 143           | 22          | 104         | 61          |        |
| 18        | gm. w.Pierzchnica.....          | 38                | 19          | 19          | 34            | 4           | 25          | 13          |        |
| 19        | gm. w.Raków .....               | 42                | 21          | 21          | 34            | 8           | 21          | 21          |        |
| 20        | gm. w.Sitkówka-Nowiny.....      | 71                | 29          | 42          | 62            | 9           | 46          | 25          |        |
| 21        | gm. w.Strawczyn.....            | 96                | 51          | 45          | 91            | 5           | 53          | 43          |        |
| 22        | gm. w.Zagnańsk .....            | 118               | 55          | 63          | 103           | 15          | 84          | 34          |        |
| <b>23</b> | <b>Powiat konecki.....</b>      | <b>539</b>        | <b>258</b>  | <b>281</b>  | <b>356</b>    | <b>183</b>  | <b>258</b>  | <b>281</b>  |        |
| 24        | gm. w.Falków.....               | 32                | 15          | 17          | 17            | 15          | 19          | 13          |        |
| 25        | gm. w.Gowarczów .....           | 33                | 17          | 16          | 15            | 18          | 15          | 18          |        |
| 26        | gm. m-w.Końskie .....           | 247               | 121         | 126         | 170           | 77          | 116         | 131         |        |
| 27        | gm. w.Radoszyce .....           | 50                | 22          | 28          | 27            | 23          | 20          | 30          |        |
| 28        | gm. w.Ruda Maleniecka .....     | 22                | 12          | 10          | 9             | 13          | 7           | 15          |        |
| 29        | gm. w.Słupia (Konecka).....     | 14                | 4           | 10          | 13            | 1           | 2           | 12          |        |
| 30        | gm. w.Smyków.....               | 31                | 13          | 18          | 29            | 2           | 14          | 17          |        |
| 31        | gm. m-w.Stąporków .....         | 110               | 54          | 56          | 76            | 34          | 65          | 45          |        |
| <b>32</b> | <b>Powiat ostrowiecki .....</b> | <b>855</b>        | <b>423</b>  | <b>432</b>  | <b>637</b>    | <b>218</b>  | <b>442</b>  | <b>413</b>  |        |
| 33        | gm. w.Baltów .....              | 30                | 17          | 13          | 16            | 14          | 21          | 9           |        |
| 34        | gm. w.Bodzechów.....            | 152               | 72          | 80          | 131           | 21          | 112         | 40          |        |
| 35        | gm. m-w.Ćmielów .....           | 62                | 31          | 31          | 56            | 6           | 37          | 25          |        |
| 36        | gm. m-w.Kunów .....             | 106               | 53          | 53          | 92            | 14          | 75          | 31          |        |
| 37        | m. Ostrowiec Świętokrzyski ...  | 471               | 234         | 237         | 311           | 160         | 185         | 286         |        |
| 38        | gm. w.Waśniów.....              | 34                | 16          | 18          | 31            | 3           | 12          | 22          |        |
| <b>39</b> | <b>Powiat skarżyski .....</b>   | <b>449</b>        | <b>215</b>  | <b>234</b>  | <b>302</b>    | <b>147</b>  | <b>253</b>  | <b>196</b>  |        |
| 40        | gm. w.Bliżyn.....               | 50                | 27          | 23          | 34            | 16          | 36          | 14          |        |
| 41        | gm. w.Łączna.....               | 20                | 7           | 13          | 17            | 3           | 17          | 3           |        |
| 42        | gm. w.Skarżysko Kościelne ...   | 43                | 18          | 25          | 34            | 9           | 33          | 10          |        |
| 43        | m. Skarżysko-Kamienna.....      | 252               | 121         | 131         | 149           | 103         | 125         | 127         |        |
| 44        | gm. m-w.Suchedniów .....        | 84                | 42          | 42          | 68            | 16          | 42          | 42          |        |



| Odptyw migracyjny |             |             |                |             |             |             | Lp. |
|-------------------|-------------|-------------|----------------|-------------|-------------|-------------|-----|
| ogółem            | mężczyźni   | kobiety     | do województwa |             | do miast    | na wieś     |     |
|                   |             |             | tego samego    | innego      |             |             |     |
| <b>11502</b>      | <b>5391</b> | <b>6111</b> | <b>7027</b>    | <b>4475</b> | <b>6065</b> | <b>5437</b> | 1   |
| <b>6798</b>       | <b>3202</b> | <b>3596</b> | <b>4164</b>    | <b>2634</b> | <b>3629</b> | <b>3169</b> | 2   |
| <b>1691</b>       | <b>772</b>  | <b>919</b>  | <b>1355</b>    | <b>336</b>  | <b>914</b>  | <b>777</b>  | 3   |
| 80                | 34          | 46          | 73             | 7           | 31          | 49          | 4   |
| 110               | 52          | 58          | 85             | 25          | 72          | 38          | 5   |
| 146               | 75          | 71          | 130            | 16          | 87          | 59          | 6   |
| 121               | 67          | 54          | 76             | 45          | 54          | 67          | 7   |
| 132               | 64          | 68          | 108            | 24          | 64          | 68          | 8   |
| 96                | 41          | 55          | 71             | 25          | 63          | 33          | 9   |
| 59                | 27          | 32          | 48             | 11          | 28          | 31          | 10  |
| 71                | 31          | 40          | 52             | 19          | 25          | 46          | 11  |
| 98                | 46          | 52          | 75             | 23          | 65          | 33          | 12  |
| 91                | 40          | 51          | 77             | 14          | 61          | 30          | 13  |
| 55                | 25          | 30          | 38             | 17          | 28          | 27          | 14  |
| 119               | 52          | 67          | 102            | 17          | 63          | 56          | 15  |
| 83                | 34          | 49          | 64             | 19          | 37          | 46          | 16  |
| 111               | 46          | 65          | 99             | 12          | 64          | 47          | 17  |
| 27                | 11          | 16          | 25             | 2           | 11          | 16          | 18  |
| 71                | 30          | 41          | 53             | 18          | 26          | 45          | 19  |
| 70                | 32          | 38          | 60             | 10          | 36          | 34          | 20  |
| 57                | 24          | 33          | 48             | 9           | 34          | 23          | 21  |
| 94                | 41          | 53          | 71             | 23          | 65          | 29          | 22  |
| <b>752</b>        | <b>334</b>  | <b>418</b>  | <b>405</b>     | <b>347</b>  | <b>414</b>  | <b>338</b>  | 23  |
| 32                | 17          | 15          | 7              | 25          | 21          | 11          | 24  |
| 44                | 17          | 27          | 30             | 14          | 30          | 14          | 25  |
| 354               | 161         | 193         | 185            | 169         | 194         | 160         | 26  |
| 61                | 29          | 32          | 24             | 37          | 35          | 26          | 27  |
| 31                | 15          | 16          | 13             | 18          | 13          | 18          | 28  |
| 28                | 11          | 17          | 18             | 10          | 10          | 18          | 29  |
| 53                | 22          | 31          | 39             | 14          | 20          | 33          | 30  |
| 149               | 62          | 87          | 89             | 60          | 91          | 58          | 31  |
| <b>1101</b>       | <b>515</b>  | <b>586</b>  | <b>599</b>     | <b>502</b>  | <b>687</b>  | <b>414</b>  | 32  |
| 38                | 16          | 22          | 25             | 13          | 20          | 18          | 33  |
| 140               | 63          | 77          | 94             | 46          | 110         | 30          | 34  |
| 81                | 36          | 45          | 48             | 33          | 56          | 25          | 35  |
| 95                | 48          | 47          | 72             | 23          | 70          | 25          | 36  |
| 678               | 326         | 352         | 306            | 372         | 381         | 297         | 37  |
| 69                | 26          | 43          | 54             | 15          | 50          | 19          | 38  |
| <b>716</b>        | <b>339</b>  | <b>377</b>  | <b>332</b>     | <b>384</b>  | <b>467</b>  | <b>249</b>  | 39  |
| 78                | 38          | 40          | 51             | 27          | 60          | 18          | 40  |
| 58                | 21          | 37          | 43             | 15          | 44          | 14          | 41  |
| 63                | 32          | 31          | 29             | 34          | 37          | 26          | 42  |
| 408               | 199         | 209         | 145            | 263         | 248         | 160         | 43  |
| 109               | 49          | 60          | 64             | 45          | 78          | 31          | 44  |

TABL. 6 Migracje wewnętrzne ludności według powiatów i gmin w 2016 r. (cd.)

| Lp. | Wyszczególnienie                                 | Napływ migracyjny |             |             |               |             |             |             |
|-----|--|-------------------|-------------|-------------|---------------|-------------|-------------|-------------|
|     |  | ogółem            | mężczyźni   | kobiety     | z województwa |             | z miast     | ze wsi      |
|     |  |                   |             |             | tego samego   | innego      |             |             |
|     | <b>PODREGION KIELECKI (dok.)</b>                 |                   |             |             |               |             |             |             |
| 45  | <b>Powiat starachowicki .....</b>                | <b>544</b>        | <b>266</b>  | <b>278</b>  | <b>395</b>    | <b>149</b>  | <b>282</b>  | <b>262</b>  |
| 46  | gm. w.Brody .....                                | 70                | 38          | 32          | 64            | 6           | 59          | 11          |
| 47  | gm. w.Mirzec .....                               | 71                | 39          | 32          | 48            | 23          | 45          | 26          |
| 48  | gm. w.Pawłów .....                               | 79                | 38          | 41          | 74            | 5           | 49          | 30          |
| 49  | m. Starachowice .....                            | 273               | 122         | 151         | 176           | 97          | 94          | 179         |
| 50  | gm. m-w.Wąchock .....                            | 51                | 29          | 22          | 33            | 18          | 35          | 16          |
|     | <b>Miasto na prawach powiatu</b>                 |                   |             |             |               |             |             |             |
| 51  | <b>Kielce .....</b>                              | <b>1394</b>       | <b>625</b>  | <b>769</b>  | <b>1005</b>   | <b>389</b>  | <b>511</b>  | <b>883</b>  |
|     | <b>PODREGION SANDOMIERSKO-JĘDRZEJOWSKI .....</b> | <b>3741</b>       | <b>1755</b> | <b>1986</b> | <b>2581</b>   | <b>1160</b> | <b>1788</b> | <b>1953</b> |
| 52  | <b>Powiat buski .....</b>                        | <b>632</b>        | <b>298</b>  | <b>334</b>  | <b>453</b>    | <b>179</b>  | <b>302</b>  | <b>330</b>  |
| 53  | gm. m-w.Busko-Zdrój .....                        | 291               | 146         | 145         | 220           | 71          | 168         | 123         |
| 54  | gm. w.Gnojno .....                               | 29                | 15          | 14          | 21            | 8           | 8           | 21          |
| 55  | gm. w.Nowy Korczyn .....                         | 31                | 12          | 19          | 21            | 10          | 10          | 21          |
| 56  | gm. w.Pacanów .....                              | 74                | 28          | 46          | 41            | 33          | 27          | 47          |
| 57  | gm. w.Solec-Zdrój .....                          | 58                | 25          | 33          | 37            | 21          | 28          | 30          |
| 58  | gm. m-w.Stopnica .....                           | 77                | 35          | 42          | 56            | 21          | 21          | 56          |
| 59  | gm. w.Tuczepy .....                              | 37                | 22          | 15          | 34            | 3           | 19          | 18          |
| 60  | gm. w.Wiślica .....                              | 35                | 15          | 20          | 23            | 12          | 21          | 14          |
| 61  | <b>Powiat jędrzejowski .....</b>                 | <b>657</b>        | <b>294</b>  | <b>363</b>  | <b>440</b>    | <b>217</b>  | <b>345</b>  | <b>312</b>  |
| 62  | gm. w.Imielno .....                              | 43                | 18          | 25          | 21            | 22          | 25          | 18          |
| 63  | gm. m-w.Jędrzejów .....                          | 225               | 97          | 128         | 166           | 59          | 106         | 119         |
| 64  | gm. m-w.Małogoszcz .....                         | 83                | 43          | 40          | 62            | 21          | 42          | 41          |
| 65  | gm. w.Nagłowice .....                            | 34                | 13          | 21          | 21            | 13          | 19          | 15          |
| 66  | gm. w.Oksa .....                                 | 30                | 13          | 17          | 18            | 12          | 20          | 10          |
| 67  | gm. m-w.Sędziszów .....                          | 93                | 42          | 51          | 56            | 37          | 54          | 39          |
| 68  | gm. w.Słupia .....                               | 41                | 15          | 26          | 16            | 25          | 16          | 25          |
| 69  | gm. w.Sobków .....                               | 58                | 27          | 31          | 46            | 12          | 35          | 23          |
| 70  | gm. w.Wodzisław .....                            | 50                | 26          | 24          | 34            | 16          | 28          | 22          |
| 71  | <b>Powiat kazimierski .....</b>                  | <b>256</b>        | <b>127</b>  | <b>129</b>  | <b>160</b>    | <b>96</b>   | <b>114</b>  | <b>142</b>  |
| 72  | gm. w.Bejsce .....                               | 32                | 19          | 13          | 23            | 9           | 7           | 25          |
| 73  | gm. w.Czarnocin .....                            | 33                | 19          | 14          | 22            | 11          | 11          | 22          |
| 74  | gm. m-w.Kazimierza Wielka ..                     | 131               | 60          | 71          | 89            | 42          | 59          | 72          |
| 75  | gm. w.Opatowiec .....                            | 17                | 9           | 8           | 7             | 10          | 10          | 7           |
| 76  | gm. m-w.Skalbmierz .....                         | 43                | 20          | 23          | 19            | 24          | 27          | 16          |
| 77  | <b>Powiat opatowski .....</b>                    | <b>414</b>        | <b>198</b>  | <b>216</b>  | <b>316</b>    | <b>98</b>   | <b>176</b>  | <b>238</b>  |
| 78  | gm. w.Baćkowice .....                            | 28                | 12          | 16          | 19            | 9           | 11          | 17          |
| 79  | gm. w.Iwaniska .....                             | 45                | 23          | 22          | 38            | 7           | 12          | 33          |
| 80  | gm. w.Lipnik .....                               | 25                | 8           | 17          | 22            | 3           | 10          | 15          |
| 81  | gm. m-w.Opatów .....                             | 88                | 41          | 47          | 78            | 10          | 37          | 51          |
| 82  | gm. m-w.Ożarów .....                             | 101               | 56          | 45          | 75            | 26          | 45          | 56          |
| 83  | gm. w.Sadowie .....                              | 32                | 16          | 16          | 27            | 5           | 14          | 18          |
| 84  | gm. w.Tarłów .....                               | 45                | 19          | 26          | 22            | 23          | 25          | 20          |
| 85  | gm. w.Wojciechowice .....                        | 50                | 23          | 27          | 35            | 15          | 22          | 28          |

| Odptyw migracyjny |             |             |                |             |             |             | Lp. |
|-------------------|-------------|-------------|----------------|-------------|-------------|-------------|-----|
| ogółem            | mężczyźni   | kobiety     | do województwa |             | do miast    | na wieś     |     |
|                   |             |             | tego samego    | innego      |             |             |     |
| <b>824</b>        | <b>402</b>  | <b>422</b>  | <b>429</b>     | <b>395</b>  | <b>492</b>  | <b>332</b>  | 45  |
| 88                | 40          | 48          | 62             | 26          | 62          | 26          | 46  |
| 91                | 39          | 52          | 29             | 62          | 59          | 32          | 47  |
| 128               | 56          | 72          | 101            | 27          | 84          | 44          | 48  |
| 446               | 233         | 213         | 181            | 265         | 240         | 206         | 49  |
| 71                | 34          | 37          | 56             | 15          | 47          | 24          | 50  |
| <b>1714</b>       | <b>840</b>  | <b>874</b>  | <b>1044</b>    | <b>670</b>  | <b>655</b>  | <b>1059</b> | 51  |
| <b>4704</b>       | <b>2189</b> | <b>2515</b> | <b>2863</b>    | <b>1841</b> | <b>2436</b> | <b>2268</b> | 52  |
| <b>662</b>        | <b>318</b>  | <b>344</b>  | <b>427</b>     | <b>235</b>  | <b>298</b>  | <b>364</b>  | 53  |
| 355               | 182         | 173         | 251            | 104         | 147         | 208         | 54  |
| 20                | 10          | 10          | 11             | 9           | 10          | 10          | 55  |
| 50                | 25          | 25          | 20             | 30          | 21          | 29          | 56  |
| 60                | 20          | 40          | 33             | 27          | 28          | 32          | 57  |
| 34                | 18          | 16          | 21             | 13          | 10          | 24          | 58  |
| 71                | 33          | 38          | 46             | 25          | 45          | 26          | 59  |
| 35                | 14          | 21          | 25             | 10          | 19          | 16          | 60  |
| 37                | 16          | 21          | 20             | 17          | 18          | 19          | 61  |
| <b>855</b>        | <b>394</b>  | <b>461</b>  | <b>542</b>     | <b>313</b>  | <b>439</b>  | <b>416</b>  | 62  |
| 42                | 19          | 23          | 24             | 18          | 22          | 20          | 63  |
| 305               | 154         | 151         | 205            | 100         | 160         | 145         | 64  |
| 123               | 53          | 70          | 88             | 35          | 63          | 60          | 65  |
| 51                | 23          | 28          | 26             | 25          | 33          | 18          | 66  |
| 38                | 16          | 22          | 22             | 16          | 25          | 13          | 67  |
| 131               | 51          | 80          | 75             | 56          | 55          | 76          | 68  |
| 32                | 12          | 20          | 16             | 16          | 16          | 16          | 69  |
| 57                | 31          | 26          | 43             | 14          | 31          | 26          | 70  |
| 76                | 35          | 41          | 43             | 33          | 34          | 42          | 71  |
| <b>301</b>        | <b>132</b>  | <b>169</b>  | <b>158</b>     | <b>143</b>  | <b>134</b>  | <b>167</b>  | 72  |
| 26                | 13          | 13          | 14             | 12          | 8           | 18          | 73  |
| 37                | 22          | 15          | 15             | 22          | 25          | 12          | 74  |
| 156               | 68          | 88          | 94             | 62          | 70          | 86          | 75  |
| 31                | 14          | 17          | 15             | 16          | 12          | 19          | 76  |
| 51                | 15          | 36          | 20             | 31          | 19          | 32          | 77  |
| <b>586</b>        | <b>285</b>  | <b>301</b>  | <b>386</b>     | <b>200</b>  | <b>335</b>  | <b>251</b>  | 78  |
| 58                | 32          | 26          | 45             | 13          | 21          | 37          | 79  |
| 57                | 26          | 31          | 42             | 15          | 32          | 25          | 80  |
| 60                | 34          | 26          | 43             | 17          | 30          | 30          | 81  |
| 127               | 55          | 72          | 78             | 49          | 75          | 52          | 82  |
| 150               | 72          | 78          | 96             | 54          | 92          | 58          | 83  |
| 31                | 17          | 14          | 25             | 6           | 18          | 13          | 84  |
| 56                | 27          | 29          | 26             | 30          | 37          | 19          | 85  |
| 47                | 22          | 25          | 31             | 16          | 30          | 17          | 86  |

TABL. 6 Migracje wewnętrzne ludności według powiatów i gmin w 2016 r. (dok.)

| Lp. | Wyszczególnienie                                  | Napływ migracyjny |            |            |               |            |            |            |
|-----|---|-------------------|------------|------------|---------------|------------|------------|------------|
|     |   | ogółem            | mężczyźni  | kobiety    | z województwa |            | z miast    | ze wsi     |
|     |   |                   |            |            | tego samego   | innego     |            |            |
|     | <b>PODREGION SANDOMIERSKO-JĘDRZEJOWSKI (dok.)</b> |                   |            |            |               |            |            |            |
| 87  | <b>Powiat pińczowski .....</b>                    | <b>302</b>        | <b>141</b> | <b>161</b> | <b>202</b>    | <b>100</b> | <b>168</b> | <b>134</b> |
| 88  | gm. m-w.Działoszyce .....                         | 37                | 14         | 23         | 25            | 12         | 27         | 10         |
| 89  | gm. w.Kije .....                                  | 48                | 25         | 23         | 29            | 19         | 28         | 20         |
| 90  | gm. w.Michałów .....                              | 25                | 9          | 16         | 19            | 6          | 14         | 11         |
| 91  | gm. m-w.Pińczów .....                             | 163               | 81         | 82         | 110           | 53         | 85         | 78         |
| 92  | gm. w.Złota .....                                 | 29                | 12         | 17         | 19            | 10         | 14         | 15         |
| 93  | <b>Powiat sandomierski .....</b>                  | <b>637</b>        | <b>299</b> | <b>338</b> | <b>381</b>    | <b>256</b> | <b>289</b> | <b>348</b> |
| 94  | gm. w.Dwikozy .....                               | 70                | 29         | 41         | 51            | 19         | 28         | 42         |
| 95  | gm. w.Klimontów .....                             | 42                | 21         | 21         | 35            | 7          | 15         | 27         |
| 96  | gm.m-w.Koprzywnica .....                          | 54                | 31         | 23         | 30            | 24         | 22         | 32         |
| 97  | gm. w.Łoniów .....                                | 72                | 36         | 36         | 26            | 46         | 43         | 29         |
| 98  | gm. w.Obrazów .....                               | 59                | 26         | 33         | 38            | 21         | 30         | 29         |
| 99  | gm. w.Samborzec .....                             | 66                | 32         | 34         | 54            | 12         | 42         | 24         |
| 100 | m. Sandomierz .....                               | 205               | 95         | 110        | 104           | 101        | 78         | 127        |
| 101 | gm. w.Wilczyce .....                              | 31                | 11         | 20         | 23            | 8          | 12         | 19         |
| 102 | gm. m-w.Zawichost .....                           | 38                | 18         | 20         | 20            | 18         | 19         | 19         |
| 103 | <b>Powiat staszowski .....</b>                    | <b>538</b>        | <b>264</b> | <b>274</b> | <b>444</b>    | <b>94</b>  | <b>231</b> | <b>307</b> |
| 104 | gm. w.Bogoria .....                               | 46                | 20         | 26         | 42            | 4          | 12         | 34         |
| 105 | gm. w.Łubnice .....                               | 16                | 8          | 8          | 10            | 6          | 11         | 5          |
| 106 | gm. w.Oleśnica .....                              | 14                | 8          | 6          | 10            | 4          | 5          | 9          |
| 107 | gm. m-w.Osieki .....                              | 40                | 19         | 21         | 26            | 14         | 19         | 21         |
| 108 | gm. m-w.Połaniec .....                            | 104               | 64         | 40         | 91            | 13         | 34         | 70         |
| 109 | gm. w.Rytwiany .....                              | 73                | 33         | 40         | 70            | 3          | 43         | 30         |
| 110 | gm. m-w.Staszów .....                             | 215               | 99         | 116        | 176           | 39         | 91         | 124        |
| 111 | gm. w.Szydłów .....                               | 30                | 13         | 17         | 19            | 11         | 16         | 14         |
| 112 | <b>Powiat włoszczowski .....</b>                  | <b>305</b>        | <b>134</b> | <b>171</b> | <b>185</b>    | <b>120</b> | <b>163</b> | <b>142</b> |
| 113 | gm. w.Kluczewsko .....                            | 37                | 18         | 19         | 14            | 23         | 19         | 18         |
| 114 | gm. w.Krasocin .....                              | 62                | 25         | 37         | 51            | 11         | 22         | 40         |
| 115 | gm. w.Moskorzew .....                             | 18                | 6          | 12         | 4             | 14         | 10         | 8          |
| 116 | gm. w.Radków .....                                | 21                | 8          | 13         | 10            | 11         | 13         | 8          |
| 117 | gm. w.Secemin .....                               | 41                | 22         | 19         | 11            | 30         | 31         | 10         |
| 118 | gm. m-w.Włoszczowa .....                          | 126               | 55         | 71         | 95            | 31         | 68         | 58         |

| Odływ migracyjny |            |            |                |            |            |            | Lp. |
|------------------|------------|------------|----------------|------------|------------|------------|-----|
| ogółem           | mężczyźni  | kobiety    | do województwa |            | do miast   | na wieś    |     |
|                  |            |            | tego samego    | innego     |            |            |     |
| <b>400</b>       | <b>173</b> | <b>227</b> | <b>272</b>     | <b>128</b> | <b>193</b> | <b>207</b> | 87  |
| 50               | 23         | 27         | 32             | 18         | 23         | 27         | 88  |
| 44               | 19         | 25         | 37             | 7          | 19         | 25         | 89  |
| 57               | 26         | 31         | 29             | 28         | 31         | 26         | 90  |
| 215              | 91         | 124        | 154            | 61         | 102        | 113        | 91  |
| 34               | 14         | 20         | 20             | 14         | 18         | 16         | 92  |
| <b>772</b>       | <b>361</b> | <b>411</b> | <b>398</b>     | <b>374</b> | <b>437</b> | <b>335</b> | 93  |
| 69               | 25         | 44         | 41             | 28         | 43         | 26         | 94  |
| 71               | 31         | 40         | 40             | 31         | 40         | 31         | 95  |
| 70               | 34         | 36         | 40             | 30         | 42         | 28         | 96  |
| 55               | 34         | 21         | 28             | 27         | 27         | 28         | 97  |
| 94               | 42         | 52         | 66             | 28         | 48         | 46         | 98  |
| 84               | 41         | 43         | 50             | 34         | 54         | 30         | 99  |
| 263              | 124        | 139        | 90             | 173        | 154        | 109        | 100 |
| 21               | 10         | 11         | 14             | 7          | 9          | 12         | 101 |
| 45               | 20         | 25         | 29             | 16         | 20         | 25         | 102 |
| <b>748</b>       | <b>353</b> | <b>395</b> | <b>487</b>     | <b>261</b> | <b>388</b> | <b>360</b> | 103 |
| 56               | 24         | 32         | 36             | 20         | 31         | 25         | 104 |
| 40               | 21         | 19         | 23             | 17         | 28         | 12         | 105 |
| 50               | 25         | 25         | 38             | 12         | 25         | 25         | 106 |
| 80               | 38         | 42         | 54             | 26         | 42         | 38         | 107 |
| 169              | 82         | 87         | 103            | 66         | 92         | 77         | 108 |
| 36               | 16         | 20         | 19             | 17         | 25         | 11         | 109 |
| 270              | 131        | 139        | 175            | 95         | 130        | 140        | 110 |
| 47               | 16         | 31         | 39             | 8          | 15         | 32         | 111 |
| <b>380</b>       | <b>173</b> | <b>207</b> | <b>193</b>     | <b>187</b> | <b>212</b> | <b>168</b> | 112 |
| 58               | 33         | 25         | 23             | 35         | 23         | 35         | 113 |
| 69               | 23         | 46         | 38             | 31         | 46         | 23         | 114 |
| 24               | 11         | 13         | 15             | 9          | 7          | 17         | 115 |
| 26               | 9          | 17         | 14             | 12         | 14         | 12         | 116 |
| 34               | 15         | 19         | 10             | 24         | 22         | 12         | 117 |
| 169              | 82         | 87         | 93             | 76         | 100        | 69         | 118 |

TABL. 7 Migracje wewnętrzne ludności według powiatów i płci migrantów w 2016 r.

| Lp. | Wyszczególnienie                                | Napływ migracyjny |             |             |             |             |             |             |             |             |
|-----|---|-------------------|-------------|-------------|-------------|-------------|-------------|-------------|-------------|-------------|
|     |   | ogółem            |             |             | do miast    |             |             | na wieś     |             |             |
|     |   | ogółem            | z miast     | ze wsi      | razem       | z miast     | ze wsi      | razem       | z miast     | ze wsi      |
| 1   | <b>WOJEWÓDZTWO .....</b>                        | <b>9531</b>       | <b>4756</b> | <b>4775</b> | <b>3771</b> | <b>1404</b> | <b>2367</b> | <b>5760</b> | <b>3352</b> | <b>2408</b> |
| 2   | <b>PODREGION KIELECKI .....</b>                 | <b>5790</b>       | <b>2968</b> | <b>2822</b> | <b>2822</b> | <b>1100</b> | <b>1722</b> | <b>2968</b> | <b>1868</b> | <b>1100</b> |
|     | <b>Powiaty:</b>                                 |                   |             |             |             |             |             |             |             |             |
| 3   | kielecki .....                                  | 2009              | 1222        | 787         | 119         | 55          | 64          | 1890        | 1167        | 723         |
| 4   | konecki .....                                   | 539               | 258         | 281         | 161         | 46          | 115         | 378         | 212         | 166         |
| 5   | ostrowiecki .....                               | 855               | 442         | 413         | 533         | 223         | 310         | 322         | 219         | 103         |
| 6   | skarżyski .....                                 | 449               | 253         | 196         | 314         | 154         | 160         | 135         | 99          | 36          |
| 7   | starachowicki .....                             | 544               | 282         | 262         | 301         | 111         | 190         | 243         | 171         | 72          |
|     | <b>Miasto na prawach powiatu</b>                |                   |             |             |             |             |             |             |             |             |
| 8   | Kielce .....                                    | 1394              | 511         | 883         | 1394        | 511         | 883         | -           | -           | -           |
| 9   | <b>PODREGION SANDOMIERSKO-JĘDRZEJOWSKI.....</b> | <b>3741</b>       | <b>1788</b> | <b>1953</b> | <b>949</b>  | <b>304</b>  | <b>645</b>  | <b>2792</b> | <b>1484</b> | <b>1308</b> |
|     | <b>Powiaty:</b>                                 |                   |             |             |             |             |             |             |             |             |
| 10  | buski .....                                     | 632               | 302         | 330         | 114         | 36          | 78          | 518         | 266         | 252         |
| 11  | jędrzejowski .....                              | 657               | 345         | 312         | 163         | 49          | 114         | 494         | 296         | 198         |
| 12  | kazimierski .....                               | 256               | 114         | 142         | 44          | 9           | 35          | 212         | 105         | 107         |
| 13  | opatowski .....                                 | 414               | 176         | 238         | 74          | 16          | 58          | 340         | 160         | 180         |
| 14  | pińczowski .....                                | 302               | 168         | 134         | 70          | 22          | 48          | 232         | 146         | 86          |
| 15  | sandomierski .....                              | 637               | 289         | 348         | 237         | 93          | 144         | 400         | 196         | 204         |
| 16  | staszowski .....                                | 538               | 231         | 307         | 195         | 58          | 137         | 343         | 173         | 170         |
| 17  | włoszczowski .....                              | 305               | 163         | 142         | 52          | 21          | 31          | 253         | 142         | 111         |

| Odplyw migracyjny |             |             |             |             |             |             |             |             | Saldo migracji |              |             | Lp. |
|-------------------|-------------|-------------|-------------|-------------|-------------|-------------|-------------|-------------|----------------|--------------|-------------|-----|
| ogółem            |             |             | z miast     |             |             | ze wsi      |             |             | ogółem         | w miastach   | na wsi      |     |
| ogółem            | do miast    | na wieś     | razem       | do miast    | na wieś     | razem       | do miast    | na wieś     |                |              |             |     |
| <b>11502</b>      | <b>6065</b> | <b>5437</b> | <b>5589</b> | <b>2683</b> | <b>2906</b> | <b>5913</b> | <b>3382</b> | <b>2531</b> | <b>-1971</b>   | <b>-1818</b> | <b>-153</b> | 1   |
| <b>6798</b>       | <b>3629</b> | <b>3169</b> | <b>3873</b> | <b>1879</b> | <b>1994</b> | <b>2925</b> | <b>1750</b> | <b>1175</b> | <b>-1008</b>   | <b>-1051</b> | <b>43</b>   | 2   |
| 1691              | 914         | 777         | 139         | 76          | 63          | 1552        | 838         | 714         | 318            | -20          | 338         | 3   |
| 752               | 414         | 338         | 296         | 147         | 149         | 456         | 267         | 189         | -213           | -135         | -78         | 4   |
| 1101              | 687         | 414         | 752         | 434         | 318         | 349         | 253         | 96          | -246           | -219         | -27         | 5   |
| 716               | 467         | 249         | 498         | 309         | 189         | 218         | 158         | 60          | -267           | -184         | -83         | 6   |
| 824               | 492         | 332         | 474         | 258         | 216         | 350         | 234         | 116         | -280           | -173         | -107        | 7   |
| 1714              | 655         | 1059        | 1714        | 655         | 1059        | -           | -           | -           | -320           | -320         | -           | 8   |
| <b>4704</b>       | <b>2436</b> | <b>2268</b> | <b>1716</b> | <b>804</b>  | <b>912</b>  | <b>2988</b> | <b>1632</b> | <b>1356</b> | <b>-963</b>    | <b>-767</b>  | <b>-196</b> | 9   |
| 662               | 298         | 364         | 252         | 95          | 157         | 410         | 203         | 207         | -30            | -138         | 108         | 10  |
| 855               | 439         | 416         | 341         | 146         | 195         | 514         | 293         | 221         | -198           | -178         | -20         | 11  |
| 301               | 134         | 167         | 86          | 26          | 60          | 215         | 108         | 107         | -45            | -42          | -3          | 12  |
| 586               | 335         | 251         | 128         | 67          | 61          | 458         | 268         | 190         | -172           | -54          | -118        | 13  |
| 400               | 193         | 207         | 147         | 65          | 82          | 253         | 128         | 125         | -98            | -77          | -21         | 14  |
| 772               | 437         | 335         | 317         | 182         | 135         | 455         | 255         | 200         | -135           | -80          | -55         | 15  |
| 748               | 388         | 360         | 340         | 169         | 171         | 408         | 219         | 189         | -210           | -145         | -65         | 16  |
| 380               | 212         | 168         | 105         | 54          | 51          | 275         | 158         | 117         | -75            | -53          | -22         | 17  |

TABL. 7 Migracje wewnętrzne ludności według powiatów i płci migrantów w 2016 r. (cd.)

| Lp. | Wyszczególnienie                                 | Napływ migracyjny |             |             |             |            |             |             |             |             |
|-----|--|-------------------|-------------|-------------|-------------|------------|-------------|-------------|-------------|-------------|
|     |  | ogółem            |             |             | do miast    |            |             | na wieś     |             |             |
|     |  | ogółem            | z miast     | ze wsi      | razem       | z miast    | ze wsi      | razem       | z miast     | ze wsi      |
| 18  | <b>MĘŻCZYŹNI</b> .....                           | <b>4477</b>       | <b>2309</b> | <b>2168</b> | <b>1759</b> | <b>671</b> | <b>1088</b> | <b>2718</b> | <b>1638</b> | <b>1080</b> |
| 19  | <b>PODREGION KIELECKI</b> .....                  | <b>2722</b>       | <b>1446</b> | <b>1276</b> | <b>1310</b> | <b>527</b> | <b>783</b>  | <b>1412</b> | <b>919</b>  | <b>493</b>  |
|     | <b>Powiaty:</b>                                  |                   |             |             |             |            |             |             |             |             |
| 20  | kielecki.....                                    | 935               | 592         | 343         | 49          | 22         | 27          | 886         | 570         | 316         |
| 21  | konecki.....                                     | 258               | 125         | 133         | 81          | 28         | 53          | 177         | 97          | 80          |
| 22  | ostrowiecki.....                                 | 423               | 224         | 199         | 264         | 108        | 156         | 159         | 116         | 43          |
| 23  | skarżyski.....                                   | 215               | 126         | 89          | 154         | 81         | 73          | 61          | 45          | 16          |
| 24  | starachowicki.....                               | 266               | 137         | 129         | 137         | 46         | 91          | 129         | 91          | 38          |
|     | <b>Miasto na prawach powiatu</b>                 |                   |             |             |             |            |             |             |             |             |
| 25  | Kielce.....                                      | 625               | 242         | 383         | 625         | 242        | 383         | -           | -           | -           |
| 26  | <b>PODREGION SANDOMIERSKO-JĘDRZEJOWSKI</b> ..... | <b>1755</b>       | <b>863</b>  | <b>892</b>  | <b>449</b>  | <b>144</b> | <b>305</b>  | <b>1306</b> | <b>719</b>  | <b>587</b>  |
|     | <b>Powiaty:</b>                                  |                   |             |             |             |            |             |             |             |             |
| 27  | buski.....                                       | 298               | 154         | 144         | 52          | 18         | 34          | 246         | 136         | 110         |
| 28  | jędrzejowski.....                                | 294               | 156         | 138         | 84          | 23         | 61          | 210         | 133         | 77          |
| 29  | kazimierski.....                                 | 127               | 53          | 74          | 17          | 3          | 14          | 110         | 50          | 60          |
| 30  | opatowski.....                                   | 198               | 92          | 106         | 35          | 8          | 27          | 163         | 84          | 79          |
| 31  | pińczowski.....                                  | 141               | 78          | 63          | 34          | 10         | 24          | 107         | 68          | 39          |
| 32  | sandomierski.....                                | 299               | 130         | 169         | 113         | 45         | 68          | 186         | 85          | 101         |
| 33  | staszowski.....                                  | 264               | 123         | 141         | 97          | 31         | 66          | 167         | 92          | 75          |
| 34  | włoszczowski.....                                | 134               | 77          | 57          | 17          | 6          | 11          | 117         | 71          | 46          |



| Odplyw migracyjny |             |             |             |             |             |             |             |             | Saldo migracji |             |            | Lp. |
|-------------------|-------------|-------------|-------------|-------------|-------------|-------------|-------------|-------------|----------------|-------------|------------|-----|
| ogółem            |             |             | z miast     |             |             | ze wsi      |             |             | ogółem         | w miastach  | na wsi     |     |
| ogółem            | do miast    | na wieś     | razem       | do miast    | na wieś     | razem       | do miast    | na wieś     |                |             |            |     |
| <b>5391</b>       | <b>2788</b> | <b>2603</b> | <b>2708</b> | <b>1251</b> | <b>1457</b> | <b>2683</b> | <b>1537</b> | <b>1146</b> | <b>-914</b>    | <b>-949</b> | <b>35</b>  | 18  |
| <b>3202</b>       | <b>1677</b> | <b>1525</b> | <b>1892</b> | <b>889</b>  | <b>1003</b> | <b>1310</b> | <b>788</b>  | <b>522</b>  | <b>-480</b>    | <b>-582</b> | <b>102</b> | 19  |
| 772               | 422         | 350         | 74          | 41          | 33          | 698         | 381         | 317         | 163            | -25         | 188        | 20  |
| 334               | 178         | 156         | 139         | 69          | 70          | 195         | 109         | 86          | -76            | -58         | -18        | 21  |
| 515               | 317         | 198         | 356         | 199         | 157         | 159         | 118         | 41          | -92            | -92         | 0          | 22  |
| 339               | 224         | 115         | 238         | 150         | 88          | 101         | 74          | 27          | -124           | -84         | -40        | 23  |
| 402               | 235         | 167         | 245         | 129         | 116         | 157         | 106         | 51          | -136           | -108        | -28        | 24  |
| 840               | 301         | 539         | 840         | 301         | 539         | -           | -           | -           | -215           | -215        | -          | 25  |
| <b>2189</b>       | <b>1111</b> | <b>1078</b> | <b>816</b>  | <b>362</b>  | <b>454</b>  | <b>1373</b> | <b>749</b>  | <b>624</b>  | <b>-434</b>    | <b>-367</b> | <b>-67</b> | 26  |
| 318               | 139         | 179         | 131         | 49          | 82          | 187         | 90          | 97          | -20            | -79         | 59         | 27  |
| 394               | 205         | 189         | 158         | 62          | 96          | 236         | 143         | 93          | -100           | -74         | -26        | 28  |
| 132               | 58          | 74          | 31          | 6           | 25          | 101         | 52          | 49          | -5             | -14         | 9          | 29  |
| 285               | 161         | 124         | 56          | 23          | 33          | 229         | 138         | 91          | -87            | -21         | -66        | 30  |
| 173               | 81          | 92          | 64          | 28          | 36          | 109         | 53          | 56          | -32            | -30         | -2         | 31  |
| 361               | 198         | 163         | 147         | 80          | 67          | 214         | 118         | 96          | -62            | -34         | -28        | 32  |
| 353               | 178         | 175         | 171         | 85          | 86          | 182         | 93          | 89          | -89            | -74         | -15        | 33  |
| 173               | 91          | 82          | 58          | 29          | 29          | 115         | 62          | 53          | -39            | -41         | 2          | 34  |

TABL. 7 Migracje wewnętrzne ludności według powiatów i płci migrantów w 2016 r. (dok.)

| Lp. | Wyszczególnienie                                | Napływ migracyjny |             |             |             |            |             |             |             |             |
|-----|---|-------------------|-------------|-------------|-------------|------------|-------------|-------------|-------------|-------------|
|     |   | ogółem            |             |             | do miast    |            |             | na wieś     |             |             |
|     |   | ogółem            | z miast     | ze wsi      | razem       | z miast    | ze wsi      | razem       | z miast     | ze wsi      |
| 35  | <b>KOBIETY .....</b>                            | <b>5054</b>       | <b>2447</b> | <b>2607</b> | <b>2012</b> | <b>733</b> | <b>1279</b> | <b>3042</b> | <b>1714</b> | <b>1328</b> |
| 36  | <b>PODREGION KIELECKI .....</b>                 | <b>3068</b>       | <b>1522</b> | <b>1546</b> | <b>1512</b> | <b>573</b> | <b>939</b>  | <b>1556</b> | <b>949</b>  | <b>607</b>  |
|     | <b>Powiaty:</b>                                 |                   |             |             |             |            |             |             |             |             |
| 37  | kielecki .....                                  | 1074              | 630         | 444         | 70          | 33         | 37          | 1004        | 597         | 407         |
| 38  | konecki .....                                   | 281               | 133         | 148         | 80          | 18         | 62          | 201         | 115         | 86          |
| 39  | ostrowiecki .....                               | 432               | 218         | 214         | 269         | 115        | 154         | 163         | 103         | 60          |
| 40  | skarżyski .....                                 | 234               | 127         | 107         | 160         | 73         | 87          | 74          | 54          | 20          |
| 41  | starachowicki .....                             | 278               | 145         | 133         | 164         | 65         | 99          | 114         | 80          | 34          |
|     | <b>Miasto na prawach powiatu</b>                |                   |             |             |             |            |             |             |             |             |
| 42  | Kielce .....                                    | 769               | 269         | 500         | 769         | 269        | 500         | -           | -           | -           |
| 43  | <b>PODREGION SANDOMIERSKO-JĘDRZEJOWSKI.....</b> | <b>1986</b>       | <b>925</b>  | <b>1061</b> | <b>500</b>  | <b>160</b> | <b>340</b>  | <b>1486</b> | <b>765</b>  | <b>721</b>  |
|     | <b>Powiaty:</b>                                 |                   |             |             |             |            |             |             |             |             |
| 44  | buski .....                                     | 334               | 148         | 186         | 62          | 18         | 44          | 272         | 130         | 142         |
| 45  | jędrzejowski .....                              | 363               | 189         | 174         | 79          | 26         | 53          | 284         | 163         | 121         |
| 46  | kazimierski .....                               | 129               | 61          | 68          | 27          | 6          | 21          | 102         | 55          | 47          |
| 47  | opatowski .....                                 | 216               | 84          | 132         | 39          | 8          | 31          | 177         | 76          | 101         |
| 48  | pińczowski .....                                | 161               | 90          | 71          | 36          | 12         | 24          | 125         | 78          | 47          |
| 49  | sandomierski .....                              | 338               | 159         | 179         | 124         | 48         | 76          | 214         | 111         | 103         |
| 50  | staszowski .....                                | 274               | 108         | 166         | 98          | 27         | 71          | 176         | 81          | 95          |
| 51  | włoszczowski .....                              | 171               | 86          | 85          | 35          | 15         | 20          | 136         | 71          | 65          |

| Odplyw migracyjny |             |             |             |             |             |             |             |             | Saldo migracji |             |             | Lp. |
|-------------------|-------------|-------------|-------------|-------------|-------------|-------------|-------------|-------------|----------------|-------------|-------------|-----|
| ogółem            |             |             | z miast     |             |             | ze wsi      |             |             | ogółem         | w miastach  | na wsi      |     |
| ogółem            | do miast    | na wieś     | razem       | do miast    | na wieś     | razem       | do miast    | na wieś     |                |             |             |     |
| <b>6111</b>       | <b>3277</b> | <b>2834</b> | <b>2881</b> | <b>1432</b> | <b>1449</b> | <b>3230</b> | <b>1845</b> | <b>1385</b> | <b>-1057</b>   | <b>-869</b> | <b>-188</b> | 35  |
| <b>3596</b>       | <b>1952</b> | <b>1644</b> | <b>1981</b> | <b>990</b>  | <b>991</b>  | <b>1615</b> | <b>962</b>  | <b>653</b>  | <b>-528</b>    | <b>-469</b> | <b>-59</b>  | 36  |
| 919               | 492         | 427         | 65          | 35          | 30          | 854         | 457         | 397         | 155            | 5           | 150         | 37  |
| 418               | 236         | 182         | 157         | 78          | 79          | 261         | 158         | 103         | -137           | -77         | -60         | 38  |
| 586               | 370         | 216         | 396         | 235         | 161         | 190         | 135         | 55          | -154           | -127        | -27         | 39  |
| 377               | 243         | 134         | 260         | 159         | 101         | 117         | 84          | 33          | -143           | -100        | -43         | 40  |
| 422               | 257         | 165         | 229         | 129         | 100         | 193         | 128         | 65          | -144           | -65         | -79         | 41  |
| 874               | 354         | 520         | 874         | 354         | 520         | -           | -           | -           | -105           | -105        | -           | 42  |
| <b>2515</b>       | <b>1325</b> | <b>1190</b> | <b>900</b>  | <b>442</b>  | <b>458</b>  | <b>1615</b> | <b>883</b>  | <b>732</b>  | <b>-529</b>    | <b>-400</b> | <b>-129</b> | 43  |
| 344               | 159         | 185         | 121         | 46          | 75          | 223         | 113         | 110         | -10            | -59         | 49          | 44  |
| 461               | 234         | 227         | 183         | 84          | 99          | 278         | 150         | 128         | -98            | -104        | 6           | 45  |
| 169               | 76          | 93          | 55          | 20          | 35          | 114         | 56          | 58          | -40            | -28         | -12         | 46  |
| 301               | 174         | 127         | 72          | 44          | 28          | 229         | 130         | 99          | -85            | -33         | -52         | 47  |
| 227               | 112         | 115         | 83          | 37          | 46          | 144         | 75          | 69          | -66            | -47         | -19         | 48  |
| 411               | 239         | 172         | 170         | 102         | 68          | 241         | 137         | 104         | -73            | -46         | -27         | 49  |
| 395               | 210         | 185         | 169         | 84          | 85          | 226         | 126         | 100         | -121           | -71         | -50         | 50  |
| 207               | 121         | 86          | 47          | 25          | 22          | 160         | 96          | 64          | -36            | -12         | -24         | 51  |

TABL. 8 Migracje zagraniczne ludności według powiatów i płci migrantów w 2016 r.

| Lp. | Wyszczególnienie                                      | Imigracja  |                |            |            |                |           |            |                |           |
|-----|---|------------|----------------|------------|------------|----------------|-----------|------------|----------------|-----------|
|     |   | ogółem     |                |            | miasta     |                |           | wieś       |                |           |
|     |   | razem      | męż-<br>czyźni | kobiety    | razem      | męż-<br>czyźni | kobiety   | razem      | męż-<br>czyźni | kobiety   |
| 1   | <b>WOJEWÓDZTWO .....</b>                              | <b>383</b> | <b>203</b>     | <b>180</b> | <b>193</b> | <b>101</b>     | <b>92</b> | <b>190</b> | <b>102</b>     | <b>88</b> |
| 2   | <b>PODREGION KIELECKI .....</b>                       | <b>263</b> | <b>148</b>     | <b>115</b> | <b>157</b> | <b>82</b>      | <b>75</b> | <b>106</b> | <b>66</b>      | <b>40</b> |
|     | <b>Powiaty:</b>                                       |            |                |            |            |                |           |            |                |           |
| 3   | kielecki .....  | 60         | 36             | 24         | 4          | 2              | 2         | 56         | 34             | 22        |
| 4   | konecki .....   | 14         | 5              | 9          | 5          | 1              | 4         | 9          | 4              | 5         |
| 5   | ostrowiecki .....                                     | 32         | 21             | 11         | 8          | 5              | 3         | 24         | 16             | 8         |
| 6   | skarżyski .....                                       | 19         | 11             | 8          | 14         | 7              | 7         | 5          | 4              | 1         |
| 7   | starachowicki .....                                   | 25         | 18             | 7          | 13         | 10             | 3         | 12         | 8              | 4         |
|     | <b>Miasto na prawach powiatu</b>                      |            |                |            |            |                |           |            |                |           |
| 8   | Kielce .....  | 113        | 57             | 56         | 113        | 57             | 56        | -          | -              | -         |
| 9   | <b>PODREGION SANDOMIERSKO-<br/>JĘDRZEJOWSKI .....</b> | <b>120</b> | <b>55</b>      | <b>65</b>  | <b>36</b>  | <b>19</b>      | <b>17</b> | <b>84</b>  | <b>36</b>      | <b>48</b> |
|     | <b>Powiaty:</b>                                       |            |                |            |            |                |           |            |                |           |
| 10  | buski .....   | 15         | 7              | 8          | 3          | -              | 3         | 12         | 7              | 5         |
| 11  | jędrzejowski .....                                    | 16         | 6              | 10         | 4          | 2              | 2         | 12         | 4              | 8         |
| 12  | kazimierski .....                                     | 13         | 9              | 4          | 4          | 3              | 1         | 9          | 6              | 3         |
| 13  | opatowski .....                                       | 18         | 6              | 12         | 9          | 3              | 6         | 9          | 3              | 6         |
| 14  | pińczowski .....                                      | 16         | 4              | 12         | -          | -              | -         | 16         | 4              | 12        |
| 15  | sandomierski .....                                    | 11         | 3              | 8          | 6          | 3              | 3         | 5          | -              | 5         |
| 16  | staszowski .....                                      | 26         | 17             | 9          | 10         | 8              | 2         | 16         | 9              | 7         |
| 17  | włoszczowski .....                                    | 5          | 3              | 2          | -          | -              | -         | 5          | 3              | 2         |

| Emigracja  |           |           |           |           |           |           |           |           | Saldo migracji zagranicznych | Lp. |
|------------|-----------|-----------|-----------|-----------|-----------|-----------|-----------|-----------|------------------------------|-----|
| ogółem     |           |           | miasta    |           |           | wieś      |           |           |                              |     |
| razem      | mężczyźni | kobiety   | razem     | mężczyźni | kobiety   | razem     | mężczyźni | kobiety   |                              |     |
| <b>162</b> | <b>85</b> | <b>77</b> | <b>84</b> | <b>47</b> | <b>37</b> | <b>78</b> | <b>38</b> | <b>40</b> | <b>221</b>                   | 1   |
| <b>91</b>  | <b>51</b> | <b>40</b> | <b>54</b> | <b>32</b> | <b>22</b> | <b>37</b> | <b>19</b> | <b>18</b> | <b>172</b>                   | 2   |
| 33         | 16        | 17        | 2         | 2         | -         | 31        | 14        | 17        | 27                           | 3   |
| 1          | 1         | -         | -         | -         | -         | 1         | 1         | -         | 13                           | 4   |
| 3          | 2         | 1         | -         | -         | -         | 3         | 2         | 1         | 29                           | 5   |
| 37         | 22        | 15        | 37        | 22        | 15        | -         | -         | -         | -18                          | 6   |
| 2          | 2         | -         | -         | -         | -         | 2         | 2         | -         | 23                           | 7   |
| 15         | 8         | 7         | 15        | 8         | 7         | -         | -         | -         | 98                           | 8   |
| <b>71</b>  | <b>34</b> | <b>37</b> | <b>30</b> | <b>15</b> | <b>15</b> | <b>41</b> | <b>19</b> | <b>22</b> | <b>49</b>                    | 9   |
| 6          | 4         | 2         | -         | -         | -         | 6         | 4         | 2         | 9                            | 10  |
| 24         | 12        | 12        | 12        | 6         | 6         | 12        | 6         | 6         | -8                           | 11  |
| 8          | 2         | 6         | -         | -         | -         | 8         | 2         | 6         | 5                            | 12  |
| 16         | 6         | 10        | 15        | 6         | 9         | 1         | -         | 1         | 2                            | 13  |
| -          | -         | -         | -         | -         | -         | -         | -         | -         | 16                           | 14  |
| -          | -         | -         | -         | -         | -         | -         | -         | -         | 11                           | 15  |
| 10         | 7         | 3         | 2         | 2         | 0         | 8         | 5         | 3         | 16                           | 16  |
| 7          | 3         | 4         | 1         | 1         | 0         | 6         | 2         | 4         | -2                           | 17  |

TABL. 9 Migracje zagraniczne ludności według płci oraz grup wieku migrantów w 2016 r.

| Wyszczególnienie                       | Ogółem     |            |            | Miasta     |            |           | Wieś       |            |           |
|--|------------|------------|------------|------------|------------|-----------|------------|------------|-----------|
|  | ogółem     | mężczyźni  | kobiety    | razem      | mężczyźni  | kobiety   | razem      | mężczyźni  | kobiety   |
| <b>Imigracja.....</b>                  | <b>383</b> | <b>203</b> | <b>180</b> | <b>193</b> | <b>101</b> | <b>92</b> | <b>190</b> | <b>102</b> | <b>88</b> |
| 0 - 4 lat .....                        | 239        | 122        | 117        | 114        | 56         | 58        | 125        | 66         | 59        |
| 5 - 9 .....                            | 30         | 16         | 14         | 20         | 9          | 11        | 10         | 7          | 3         |
| 10 - 14 .....                          | 9          | 5          | 4          | 6          | 4          | 2         | 3          | 1          | 2         |
| 15 - 19 .....                          | 6          | 5          | 1          | 4          | 4          | -         | 2          | 1          | 1         |
| 20 - 24 .....                          | 11         | 4          | 7          | 6          | 2          | 4         | 5          | 2          | 3         |
| 25 - 29 .....                          | 16         | 7          | 9          | 9          | 5          | 4         | 7          | 2          | 5         |
| 30 - 34 .....                          | 13         | 7          | 6          | 6          | 3          | 3         | 7          | 4          | 3         |
| 35 - 39 .....                          | 13         | 6          | 7          | 6          | 3          | 3         | 7          | 3          | 4         |
| 40 - 44 .....                          | 3          | 2          | 1          | 2          | 1          | 1         | 1          | 1          | -         |
| 45 - 49 .....                          | 5          | 3          | 2          | 3          | 2          | 1         | 2          | 1          | 1         |
| 50 - 54 .....                          | 5          | 4          | 1          | 3          | 3          | -         | 2          | 1          | 1         |
| 55 - 59 .....                          | 9          | 6          | 3          | 4          | 3          | 1         | 5          | 3          | 2         |
| 60 - 64 .....                          | 9          | 4          | 5          | 3          | -          | 3         | 6          | 4          | 2         |
| 65 lat i więcej...                     | 15         | 12         | 3          | 7          | 6          | 1         | 8          | 6          | 2         |
| <b>Emigracja .....</b>                 | <b>162</b> | <b>85</b>  | <b>77</b>  | <b>84</b>  | <b>47</b>  | <b>37</b> | <b>78</b>  | <b>38</b>  | <b>40</b> |
| 0 - 4 lat .....                        | 6          | 6          | -          | 2          | 2          | -         | 4          | 4          | -         |
| 5 - 9 .....                            | 11         | 4          | 7          | 3          | 1          | 2         | 8          | 3          | 5         |
| 10 - 14 .....                          | 12         | 9          | 3          | 6          | 5          | 1         | 6          | 4          | 2         |
| 15 - 19 .....                          | 12         | 9          | 3          | 5          | 4          | 1         | 7          | 5          | 2         |
| 20 - 24 .....                          | 13         | 11         | 2          | 8          | 7          | 1         | 5          | 4          | 1         |
| 25 - 29 .....                          | 15         | 3          | 12         | 9          | 2          | 7         | 6          | 1          | 5         |
| 30 - 34 .....                          | 33         | 17         | 16         | 17         | 9          | 8         | 16         | 8          | 8         |
| 35 - 39 .....                          | 15         | 6          | 9          | 7          | 2          | 5         | 8          | 4          | 4         |
| 40 - 44 .....                          | 11         | 7          | 4          | 6          | 5          | 1         | 5          | 2          | 3         |
| 45 - 49 .....                          | 9          | 5          | 4          | 5          | 4          | 1         | 4          | 1          | 3         |
| 50 - 54 .....                          | 7          | 3          | 4          | 5          | 3          | 2         | 2          | -          | 2         |
| 55 - 59 .....                          | 7          | 2          | 5          | 6          | 2          | 4         | 1          | -          | 1         |
| 60 - 64 .....                          | 3          | 1          | 2          | 2          | -          | 2         | 1          | 1          | -         |
| 65 lat i więcej...                     | 8          | 2          | 6          | 3          | 1          | 2         | 5          | 1          | 4         |
| <b>Saldo migracji zagranicznych...</b> | <b>221</b> | <b>118</b> | <b>103</b> | <b>109</b> | <b>54</b>  | <b>55</b> | <b>112</b> | <b>64</b>  | <b>48</b> |
| 0 - 4 lat .....                        | 233        | 116        | 117        | 112        | 54         | 58        | 121        | 62         | 59        |
| 5 - 9 .....                            | 19         | 12         | 7          | 17         | 8          | 9         | 2          | 4          | -2        |
| 10 - 14 .....                          | -3         | -4         | 1          | -          | -1         | 1         | -3         | -3         | -         |
| 15 - 19 .....                          | -6         | -4         | -2         | -1         | -          | -1        | -5         | -4         | -1        |
| 20 - 24 .....                          | -2         | -7         | 5          | -2         | -5         | 3         | -          | -2         | 2         |
| 25 - 29 .....                          | 1          | 4          | -3         | -          | 3          | -3        | 1          | 1          | -         |
| 30 - 34 .....                          | -20        | -10        | -10        | -11        | -6         | -5        | -9         | -4         | -5        |
| 35 - 39 .....                          | -2         | -          | -2         | -1         | 1          | -2        | -1         | -1         | -         |
| 40 - 44 .....                          | -8         | -5         | -3         | -4         | -4         | -         | -4         | -1         | -3        |
| 45 - 49 .....                          | -4         | -2         | -2         | -2         | -2         | -         | -2         | -          | -2        |
| 50 - 54 .....                          | -2         | 1          | -3         | -2         | -          | -2        | -          | 1          | -1        |
| 55 - 59 .....                          | 2          | 4          | -2         | -2         | 1          | -3        | 4          | 3          | 1         |
| 60 - 64 .....                          | 6          | 3          | 3          | 1          | -          | 1         | 5          | 3          | 2         |
| 65 lat i więcej...                     | 7          | 10         | -3         | 4          | 5          | -1        | 3          | 5          | -2        |

TABL. 10 Nowożeńcy według wieku w 2016 r.

| Wyszczególnienie                                | Ogółem      | Wiek nowożeńców |             |             |             |            |            |            |            |            |                 |
|---|-------------|-----------------|-------------|-------------|-------------|------------|------------|------------|------------|------------|-----------------|
|   |             | 19 lat i mniej  | 20-24       | 25-29       | 30-34       | 35-39      | 40-44      | 45-49      | 50-54      | 55-59      | 60 lat i więcej |
| <b>MĘŻCZYŹNI</b>                                |             |                 |             |             |             |            |            |            |            |            |                 |
| <b>Razem .....</b>                              | <b>5995</b> | <b>17</b>       | <b>788</b>  | <b>2738</b> | <b>1461</b> | <b>443</b> | <b>211</b> | <b>100</b> | <b>76</b>  | <b>50</b>  | <b>111</b>      |
| miasta .....                                    | 2527        | 7               | 227         | 1045        | 717         | 246        | 104        | 45         | 44         | 29         | 63              |
| wieś .....                                      | 3468        | 10              | 561         | 1693        | 744         | 197        | 107        | 55         | 32         | 21         | 48              |
| <b>KOBIETY</b>                                  |             |                 |             |             |             |            |            |            |            |            |                 |
| <b>Razem .....</b>                              | <b>5995</b> | <b>117</b>      | <b>1781</b> | <b>2589</b> | <b>839</b>  | <b>280</b> | <b>141</b> | <b>82</b>  | <b>55</b>  | <b>52</b>  | <b>59</b>       |
| miasta .....                                    | 2527        | 29              | 520         | 1159        | 465         | 140        | 78         | 40         | 33         | 27         | 36              |
| wieś .....                                      | 3468        | 88              | 1261        | 1430        | 374         | 140        | 63         | 42         | 22         | 25         | 23              |
| <b>NA 1000 LUDNOŚCI W WIEKU 15 LAT I WIĘCEJ</b> |             |                 |             |             |             |            |            |            |            |            |                 |
| <b>MĘŻCZYŹNI</b>                                |             |                 |             |             |             |            |            |            |            |            |                 |
| <b>Razem .....</b>                              | <b>11,5</b> | <b>0,5</b>      | <b>19,2</b> | <b>58,9</b> | <b>28,1</b> | <b>8,9</b> | <b>4,7</b> | <b>2,6</b> | <b>1,9</b> | <b>1,1</b> | <b>0,8</b>      |
| miasta .....                                    | 11,0        | 0,5             | 14,9        | 53,8        | 30,6        | 10,7       | 5,3        | 2,9        | 2,7        | 1,4        | 1,0             |
| wieś .....                                      | 11,8        | 0,5             | 21,8        | 62,6        | 26,1        | 7,3        | 4,2        | 2,4        | 1,4        | 0,8        | 0,7             |
| <b>KOBIETY</b>                                  |             |                 |             |             |             |            |            |            |            |            |                 |
| <b>Razem .....</b>                              | <b>10,7</b> | <b>3,7</b>      | <b>45,1</b> | <b>60,3</b> | <b>17,4</b> | <b>6,0</b> | <b>3,3</b> | <b>2,2</b> | <b>1,4</b> | <b>1,1</b> | <b>0,3</b>      |
| miasta .....                                    | 9,7         | 2,3             | 35,2        | 62,7        | 20,7        | 6,4        | 4,1        | 2,4        | 1,8        | 1,1        | 0,4             |
| wieś .....                                      | 11,6        | 4,6             | 51,0        | 58,4        | 14,5        | 5,7        | 2,7        | 2,0        | 1,1        | 1,1        | 0,3             |

TABL. 11 **Małżeństwa według poziomu wykształcenia nowożeńców w 2016 r.**

| Poziom wykształcenia mężczyzn | Poziom wykształcenia kobiet |             |            |             |                     |             |            |                     |             |
|-------------------------------|-----------------------------|-------------|------------|-------------|---------------------|-------------|------------|---------------------|-------------|
|                               | ogółem                      | wyższe      | policealne | średnie     | Zasadnicze zawodowe | gimnazjalne | podstawowe | niepełne podstawowe | nieustalone |
| <b>Ogółem .....</b>           | <b>5995</b>                 | <b>3357</b> | <b>1</b>   | <b>1991</b> | <b>441</b>          | <b>94</b>   | <b>109</b> | -                   | <b>2</b>    |
| Wyższe.....                   | 2248                        | 1908        | -          | 306         | 27                  | 2           | 4          | -                   | 1           |
| Policealne .....              | -                           | -           | -          | -           | -                   | -           | -          | -                   | -           |
| Średnie.....                  | 2595                        | 1205        | 1          | 1172        | 158                 | 37          | 22         | -                   | -           |
| Zasadnicze zawodowe..         | 882                         | 205         | -          | 403         | 209                 | 25          | 40         | -                   | -           |
| Gimnazjalne .....             | 87                          | 12          | -          | 35          | 13                  | 25          | 2          | -                   | -           |
| Podstawowe.....               | 181                         | 26          | -          | 75          | 34                  | 5           | 41         | -                   | -           |
| Niepełne podstawowe...        | -                           | -           | -          | -           | -                   | -           | -          | -                   | -           |
| Nieustalone .....             | 2                           | 1           | -          | -           | -                   | -           | -          | -                   | 1           |
| <b>Miasta .....</b>           | <b>2527</b>                 | <b>1643</b> | -          | <b>687</b>  | <b>139</b>          | <b>22</b>   | <b>34</b>  | -                   | <b>2</b>    |
| Wyższe.....                   | 1230                        | 1074        | -          | 139         | 15                  | -           | 1          | -                   | 1           |
| Policealne .....              | -                           | -           | -          | -           | -                   | -           | -          | -                   | -           |
| Średnie.....                  | 949                         | 486         | -          | 397         | 50                  | 9           | 7          | -                   | -           |
| Zasadnicze zawodowe..         | 253                         | 69          | -          | 113         | 55                  | 4           | 12         | -                   | -           |
| Gimnazjalne .....             | 21                          | 4           | -          | 7           | 2                   | 7           | 1          | -                   | -           |
| Podstawowe.....               | 72                          | 9           | -          | 31          | 17                  | 2           | 13         | -                   | -           |
| Niepełne podstawowe...        | -                           | -           | -          | -           | -                   | -           | -          | -                   | -           |
| Nieustalone .....             | 2                           | 1           | -          | -           | -                   | -           | -          | -                   | 1           |
| <b>Wieś .....</b>             | <b>3468</b>                 | <b>1714</b> | <b>1</b>   | <b>1304</b> | <b>302</b>          | <b>72</b>   | <b>75</b>  | -                   | -           |
| Wyższe.....                   | 1018                        | 834         | -          | 167         | 12                  | 2           | 3          | -                   | -           |
| Policealne .....              | -                           | -           | -          | -           | -                   | -           | -          | -                   | -           |
| Średnie.....                  | 1646                        | 719         | 1          | 775         | 108                 | 28          | 15         | -                   | -           |
| Zasadnicze zawodowe..         | 629                         | 136         | -          | 290         | 154                 | 21          | 28         | -                   | -           |
| Gimnazjalne .....             | 66                          | 8           | -          | 28          | 11                  | 18          | 1          | -                   | -           |
| Podstawowe.....               | 109                         | 17          | -          | 44          | 17                  | 3           | 28         | -                   | -           |
| Niepełne podstawowe...        | -                           | -           | -          | -           | -                   | -           | -          | -                   | -           |
| Nieustalone .....             | -                           | -           | -          | -           | -                   | -           | -          | -                   | -           |

*Uwaga:* W tablicy zostały uwzględnione wszystkie małżeństwa, w których jedna ze stron (mężczyzna lub kobieta) miała stałe zameldowanie w Polsce.

*Jako kryterium podziału na miasta i wieś przyjęto:* - miejsce stałego zameldowania mężczyzny przed ślubem lub - w przypadku małżeństw, w których mężczyzna zamieszkiwał przed ślubem za granicą - miejsce stałego zameldowania kobiety przed ślubem.



TABL. 12 **Małżeństwa zawarte w 2016 r. według różnicy wieku między małżonkami**

| Wiek męża             | Ogółem      | Małżonkowie w równym wieku | Mąż starszy od żony o: |             |            |                 | Żona starsza od męża o: |            |           |                 |
|-----------------------|-------------|----------------------------|------------------------|-------------|------------|-----------------|-------------------------|------------|-----------|-----------------|
|                       |             |                            | 1 – 2 lata             | 3 – 5       | 6 – 10     | 11 lat i więcej | 1 – 2 lata              | 3 – 5      | 6 – 10    | 11 lat i więcej |
| <b>Ogółem .....</b>   | <b>5995</b> | <b>785</b>                 | <b>1589</b>            | <b>1628</b> | <b>834</b> | <b>187</b>      | <b>612</b>              | <b>246</b> | <b>91</b> | <b>23</b>       |
| 19 lat i mniej.....   | 17          | 8                          | 5                      | -           | -          | -               | 2                       | 1          | 1         | -               |
| 20 – 24 .....         | 788         | 171                        | 252                    | 122         | 10         | -               | 157                     | 62         | 11        | 3               |
| 25 – 29 .....         | 2738        | 430                        | 911                    | 819         | 153        | -               | 283                     | 106        | 31        | 5               |
| 30 – 34 .....         | 1461        | 122                        | 294                    | 470         | 371        | 22              | 110                     | 36         | 28        | 8               |
| 35 – 39 .....         | 443         | 26                         | 60                     | 120         | 143        | 33              | 32                      | 20         | 7         | 2               |
| 40 – 44 .....         | 211         | 15                         | 23                     | 40          | 69         | 38              | 10                      | 9          | 6         | 1               |
| 45 – 49 .....         | 100         | 9                          | 15                     | 16          | 18         | 27              | 8                       | 2          | 5         | -               |
| 50 – 54 .....         | 76          | 1                          | 9                      | 15          | 23         | 18              | 4                       | 2          | -         | 4               |
| 55 lat i więcej ..... | 161         | 3                          | 20                     | 26          | 47         | 49              | 6                       | 8          | 2         | -               |
| <b>Miasta .....</b>   | <b>2527</b> | <b>340</b>                 | <b>641</b>             | <b>661</b>  | <b>358</b> | <b>86</b>       | <b>268</b>              | <b>115</b> | <b>47</b> | <b>11</b>       |
| 19 lat i mniej.....   | 7           | 3                          | 2                      | -           | -          | -               | 1                       | -          | 1         | -               |
| 20 – 24 .....         | 227         | 47                         | 59                     | 31          | 1          | -               | 56                      | 27         | 5         | 1               |
| 25 – 29 .....         | 1045        | 192                        | 346                    | 264         | 45         | -               | 127                     | 51         | 17        | 3               |
| 30 – 34 .....         | 717         | 66                         | 166                    | 237         | 147        | 10              | 61                      | 14         | 13        | 3               |
| 35 – 39 .....         | 246         | 18                         | 31                     | 75          | 82         | 12              | 14                      | 10         | 3         | 1               |
| 40 – 44 .....         | 104         | 7                          | 12                     | 24          | 30         | 17              | 3                       | 5          | 5         | 1               |
| 45 – 49 .....         | 45          | 5                          | 8                      | 8           | 7          | 10              | 4                       | 1          | 2         | -               |
| 50 – 54 .....         | 44          | 1                          | 5                      | 8           | 13         | 11              | 2                       | 2          | -         | 2               |
| 55 lat i więcej ..... | 92          | 1                          | 12                     | 14          | 33         | 26              | -                       | 5          | 1         | -               |
| <b>Wieś .....</b>     | <b>3468</b> | <b>445</b>                 | <b>948</b>             | <b>967</b>  | <b>476</b> | <b>101</b>      | <b>344</b>              | <b>131</b> | <b>44</b> | <b>12</b>       |
| 19 lat i mniej.....   | 10          | 5                          | 3                      | -           | -          | -               | 1                       | 1          | -         | -               |
| 20 – 24 .....         | 561         | 124                        | 193                    | 91          | 9          | -               | 101                     | 35         | 6         | 2               |
| 25 – 29 .....         | 1693        | 238                        | 565                    | 555         | 108        | -               | 156                     | 55         | 14        | 2               |
| 30 – 34 .....         | 744         | 56                         | 128                    | 233         | 224        | 12              | 49                      | 22         | 15        | 5               |
| 35 – 39 .....         | 197         | 8                          | 29                     | 45          | 61         | 21              | 18                      | 10         | 4         | 1               |
| 40 – 44 .....         | 107         | 8                          | 11                     | 16          | 39         | 21              | 7                       | 4          | 1         | -               |
| 45 – 49 .....         | 55          | 4                          | 7                      | 8           | 11         | 17              | 4                       | 1          | 3         | -               |
| 50 – 54 .....         | 32          | -                          | 4                      | 7           | 10         | 7               | 2                       | -          | -         | 2               |
| 55 lat i więcej ..... | 69          | 2                          | 8                      | 12          | 14         | 23              | 6                       | 3          | 1         | -               |

*Uwaga:* W tablicy zostały uwzględnione wszystkie małżeństwa, w których jedna ze stron (mężczyzna lub kobieta) miała stałe zameldowanie w Polsce.

*Jako kryterium podziału na województwo jak również na miasto i wieś przyjęto:* - miejsce stałego zameldowania mężczyzny przed ślubem lub - w przypadku małżeństw, w których mężczyzna zamieszkiwał przed ślubem za granicą - miejsce stałego zameldowania kobiety przed ślubem.

TABL. 13 **Małżeństwa zawarte w 2016 r. według poprzedniego stanu cywilnego nowożeńców**

| Lp. | Stan cywilny kobiet       | Stan cywilny |             |           |                   |             |             |           |                   |
|-----|---------------------------|--------------|-------------|-----------|-------------------|-------------|-------------|-----------|-------------------|
|     |                           | ogółem       |             |           |                   | miasta      |             |           |                   |
|     |                           | razem        | kawaler     | wdowiec   | rozwie-<br>dziony | razem       | kawaler     | wdowiec   | rozwie-<br>dziony |
| 1   | <b>Ogółem .....</b>       | <b>5995</b>  | <b>5387</b> | <b>56</b> | <b>552</b>        | <b>2502</b> | <b>2157</b> | <b>30</b> | <b>315</b>        |
| 2   | miasta.....               | 2549         | 2190        | 30        | 329               | 1678        | 1385        | 23        | 270               |
| 3   | wieś.....                 | 3438         | 3190        | 26        | 222               | 821         | 770         | 7         | 44                |
| 4   | zagranica.....            | 8            | 7           | -         | 1                 | 3           | 2           | -         | 1                 |
| 5   | <b>Panny.....</b>         | <b>5360</b>  | <b>5104</b> | <b>4</b>  | <b>252</b>        | <b>2179</b> | <b>2034</b> | <b>3</b>  | <b>142</b>        |
| 6   | miasta.....               | 2192         | 2052        | 3         | 137               | 1400        | 1285        | 3         | 112               |
| 7   | wieś.....                 | 3161         | 3046        | 1         | 114               | 777         | 748         | -         | 29                |
| 8   | zagranica.....            | 7            | 6           | -         | 1                 | 2           | 1           | -         | 1                 |
| 9   | <b>Wdowy.....</b>         | <b>113</b>   | <b>56</b>   | <b>27</b> | <b>30</b>         | <b>45</b>   | <b>20</b>   | <b>12</b> | <b>13</b>         |
| 10  | miasta.....               | 49           | 24          | 12        | 13                | 34          | 18          | 7         | 9                 |
| 11  | wieś.....                 | 64           | 32          | 15        | 17                | 11          | 2           | 5         | 4                 |
| 12  | zagranica.....            | -            | -           | -         | -                 | -           | -           | -         | -                 |
| 13  | <b>Rozwiedzione .....</b> | <b>522</b>   | <b>227</b>  | <b>25</b> | <b>270</b>        | <b>278</b>  | <b>103</b>  | <b>15</b> | <b>160</b>        |
| 14  | miasta.....               | 308          | 114         | 15        | 179               | 244         | 82          | 13        | 149               |
| 15  | wieś.....                 | 213          | 112         | 10        | 91                | 33          | 20          | 2         | 11                |
| 16  | zagranica.....            | 1            | 1           | -         | -                 | 1           | 1           | -         | -                 |

*Uwaga:* W tablicy zostały uwzględnione wszystkie małżeństwa, w których jedna ze stron (mężczyzna lub kobieta) miała stałe

*Jako kryterium podziału przyjęto:* - miejsce stałego zameldowania mężczyzny przed ślubem lub - w przypadku małżeństw,

| mężczyzn    |             |           |                   |           |           |         |                   | Lp. |
|-------------|-------------|-----------|-------------------|-----------|-----------|---------|-------------------|-----|
| Wieś        |             |           |                   | zagranica |           |         |                   |     |
| razem       | kawaler     | wdowiec   | rozwie-<br>dziony | razem     | kawaler   | wdowiec | rozwie-<br>dziony |     |
| <b>3460</b> | <b>3203</b> | <b>26</b> | <b>231</b>        | <b>33</b> | <b>27</b> | -       | <b>6</b>          | 1   |
| 846         | 785         | 7         | 54                | 25        | 20        | -       | 5                 | 2   |
| 2609        | 2413        | 19        | 177               | 8         | 7         | -       | 1                 | 3   |
| 5           | 5           | -         | -                 | -         | -         | -       | -                 | 4   |
| <b>3153</b> | <b>3044</b> | <b>1</b>  | <b>108</b>        | <b>28</b> | <b>26</b> | -       | <b>2</b>          | 5   |
| 770         | 747         | -         | 23                | 22        | 20        | -       | 2                 | 6   |
| 2378        | 2292        | 1         | 85                | 6         | 6         | -       | -                 | 7   |
| 5           | 5           | -         | -                 | -         | -         | -       | -                 | 8   |
| <b>68</b>   | <b>36</b>   | <b>15</b> | <b>17</b>         | -         | -         | -       | -                 | 9   |
| 15          | 6           | 5         | 4                 | -         | -         | -       | -                 | 10  |
| 53          | 30          | 10        | 13                | -         | -         | -       | -                 | 11  |
| -           | -           | -         | -                 | -         | -         | -       | -                 | 12  |
| <b>239</b>  | <b>123</b>  | <b>10</b> | <b>106</b>        | <b>5</b>  | <b>1</b>  | -       | <b>4</b>          | 13  |
| 61          | 32          | 2         | 27                | 3         | -         | -       | 3                 | 14  |
| 178         | 91          | 8         | 79                | 2         | 1         | -       | 1                 | 15  |
| -           | -           | -         | -                 | -         | -         | -       | -                 | 16  |

zameldowanie w Polsce.

w których mężczyzna zamieszkiwał przed ślubem za granicą - miejsce stałego zameldowania kobiety przed ślubem.

TABL. 14 **Małżeństwa zawarte w 2016 r. według powiatów**

| Powiat –<br>miejsce zamieszkania<br>przed ślubem          | Ogółem      |             |                 | Miasta      |            |                 | Wieś        |            |                 |
|---|-------------|-------------|-----------------|-------------|------------|-----------------|-------------|------------|-----------------|
|   | ogółem      | cywilne     | wyzna-<br>niowe | razem       | cywilne    | wyzna-<br>niowe | razem       | cywilne    | wyzna-<br>niowe |
| <b>WOJEWÓDZTWO ....</b>                                   | <b>5995</b> | <b>1812</b> | <b>4183</b>     | <b>2527</b> | <b>891</b> | <b>1636</b>     | <b>3468</b> | <b>921</b> | <b>2547</b>     |
| <b>PODREGION<br/>KIELECKI .....</b>                       | <b>3600</b> | <b>1110</b> | <b>2490</b>     | <b>1890</b> | <b>692</b> | <b>1198</b>     | <b>1710</b> | <b>418</b> | <b>1292</b>     |
| <b>Powiaty:</b>   |             |             |                 |             |            |                 |             |            |                 |
| kielecki .....  | 1123        | 251         | 872             | 76          | 17         | 59              | 1047        | 234        | 813             |
| konecki .....   | 370         | 112         | 258             | 121         | 44         | 77              | 249         | 68         | 181             |
| ostrowiecki .....   | 458         | 171         | 287             | 309         | 119        | 190             | 149         | 52         | 97              |
| skarżyski .....   | 338         | 130         | 208             | 246         | 104        | 142             | 92          | 26         | 66              |
| starachowicki.....  | 404         | 121         | 283             | 231         | 83         | 148             | 173         | 38         | 135             |
| <b>Miasto na<br/>prawach<br/>powiatu</b>                  |             |             |                 |             |            |                 |             |            |                 |
| Kielce.....   | 907         | 325         | 582             | 907         | 325        | 582             | -           | -          | -               |
| <b>PODREGION<br/>SANDOMIERSKO-<br/>JĘDRZEJOWSKI .....</b> | <b>2395</b> | <b>702</b>  | <b>1693</b>     | <b>637</b>  | <b>199</b> | <b>438</b>      | <b>1758</b> | <b>503</b> | <b>1255</b>     |
| <b>Powiaty:</b>   |             |             |                 |             |            |                 |             |            |                 |
| buski.....  | 347         | 126         | 221             | 75          | 28         | 47              | 272         | 98         | 174             |
| jędrzejowski.....   | 438         | 122         | 316             | 131         | 41         | 90              | 307         | 81         | 226             |
| kazimierski .....   | 159         | 41          | 118             | 32          | 7          | 25              | 127         | 34         | 93              |
| opatowski .....   | 253         | 58          | 195             | 49          | 12         | 37              | 204         | 46         | 158             |
| pińczowski.....   | 184         | 53          | 131             | 52          | 14         | 38              | 132         | 39         | 93              |
| sandomierski .....  | 378         | 111         | 267             | 124         | 44         | 80              | 254         | 67         | 187             |
| staszowski.....   | 377         | 123         | 254             | 114         | 33         | 81              | 263         | 90         | 173             |
| włoszczowski.....   | 259         | 68          | 191             | 60          | 20         | 40              | 199         | 48         | 151             |

*Uwaga:* W tablicy zostały uwzględnione wszystkie małżeństwa, w których jedna ze stron (mężczyzna lub kobieta) miała stałe zameldowanie w Polsce.

*Jako kryterium podziału na województwo jak również na miasto i wieś przyjęto:*

- miejsce stałego zameldowania mężczyzny przed ślubem

lub

- w przypadku małżeństw, w których mężczyzna zamieszkiwał przed ślubem za granicą - miejsce stałego zameldowania kobiety przed ślubem.

TABL. 15 **Rozwody według wieku rozwiedzionych w 2016 r.**

| Wiek męża                                    | Ogółem      | Wiek żony      |           |           |            |            |            |            |            |           |           |          |          |          |                 |
|--|-------------|----------------|-----------|-----------|------------|------------|------------|------------|------------|-----------|-----------|----------|----------|----------|-----------------|
|  |             | 19 lat i mniej |           |           |            |            | 20-24      | 25-29      | 30-34      | 35-39     | 40-44     | 45-49    | 50-54    | 55-59    | 60 lat i więcej |
|  |             | razem          | 16        | 17        | 18         | 19         |            |            |            |           |           |          |          |          |                 |
| <b>Wiek w momencie zawierania małżeństwa</b> |             |                |           |           |            |            |            |            |            |           |           |          |          |          |                 |
| <b>Ogółem .....</b>                          | <b>1799</b> | <b>355</b>     | <b>16</b> | <b>40</b> | <b>121</b> | <b>178</b> | <b>896</b> | <b>373</b> | <b>101</b> | <b>32</b> | <b>21</b> | <b>7</b> | <b>8</b> | <b>5</b> | <b>1</b>        |
| 19 lat i mniej ....                          | 78          | 50             | 1         | 9         | 22         | 18         | 28         | -          | -          | -         | -         | -        | -        | -        | -               |
| 18.....                                      | 20          | 12             | 1         | 5         | 6          | -          | 8          | -          | -          | -         | -         | -        | -        | -        | -               |
| 19.....                                      | 58          | 38             | -         | 4         | 16         | 18         | 20         | -          | -          | -         | -         | -        | -        | -        | -               |
| 20 – 24.....                                 | 766         | 231            | 12        | 29        | 76         | 114        | 464        | 60         | 10         | 1         | -         | -        | -        | -        | -               |
| w tym 20 lat ..                              | 94          | 59             | 3         | 11        | 18         | 27         | 32         | 3          | -          | -         | -         | -        | -        | -        | -               |
| 25 – 29.....                                 | 594         | 66             | 3         | 2         | 22         | 39         | 327        | 177        | 19         | 2         | 3         | -        | -        | -        | -               |
| 30 – 34.....                                 | 231         | 7              | -         | -         | -          | 7          | 64         | 104        | 46         | 4         | 4         | -        | 2        | -        | -               |
| 35 – 39.....                                 | 62          | 1              | -         | -         | 1          | -          | 8          | 24         | 15         | 13        | -         | 1        | -        | -        | -               |
| 40 – 44.....                                 | 29          | -              | -         | -         | -          | -          | 4          | 3          | 6          | 7         | 6         | 1        | 1        | 1        | -               |
| 45 – 49.....                                 | 18          | -              | -         | -         | -          | -          | -          | 4          | 3          | 3         | 4         | 3        | 1        | -        | -               |
| 50 – 54.....                                 | 11          | -              | -         | -         | -          | -          | 1          | 1          | 2          | 2         | 3         | -        | 2        | -        | -               |
| 55 – 59.....                                 | 5           | -              | -         | -         | -          | -          | -          | -          | -          | -         | -         | -        | 1        | 4        | -               |
| 60 lat i więcej...                           | 5           | -              | -         | -         | -          | -          | -          | -          | -          | -         | 1         | 2        | 1        | -        | 1               |
| <b>Miasta .....</b>                          | <b>1092</b> | <b>192</b>     | <b>9</b>  | <b>19</b> | <b>54</b>  | <b>110</b> | <b>531</b> | <b>245</b> | <b>69</b>  | <b>27</b> | <b>13</b> | <b>5</b> | <b>6</b> | <b>4</b> | <b>-</b>        |
| 19 lat i mniej ....                          | 43          | 29             | -         | 7         | 12         | 10         | 14         | -          | -          | -         | -         | -        | -        | -        | -               |
| 18.....                                      | 12          | 8              | -         | 4         | 4          | -          | 4          | -          | -          | -         | -         | -        | -        | -        | -               |
| 19.....                                      | 31          | 21             | -         | 3         | 8          | 10         | 10         | -          | -          | -         | -         | -        | -        | -        | -               |
| 20 – 24.....                                 | 464         | 126            | 7         | 11        | 36         | 72         | 287        | 45         | 5          | 1         | -         | -        | -        | -        | -               |
| w tym 20 lat ..                              | 43          | 26             | 2         | 3         | 7          | 14         | 15         | 2          | -          | -         | -         | -        | -        | -        | -               |
| 25 – 29.....                                 | 348         | 32             | 2         | 1         | 6          | 23         | 187        | 115        | 12         | 1         | 1         | -        | -        | -        | -               |
| 30 – 34.....                                 | 150         | 5              | -         | -         | -          | 5          | 35         | 66         | 36         | 3         | 3         | -        | 2        | -        | -               |
| 35 – 39.....                                 | 36          | -              | -         | -         | -          | -          | 5          | 12         | 8          | 11        | -         | -        | -        | -        | -               |
| 40 – 44.....                                 | 22          | -              | -         | -         | -          | -          | 2          | 2          | 5          | 6         | 4         | 1        | 1        | 1        | -               |
| 45 – 49.....                                 | 14          | -              | -         | -         | -          | -          | -          | 4          | 1          | 3         | 3         | 2        | 1        | -        | -               |
| 50 – 54.....                                 | 7           | -              | -         | -         | -          | -          | 1          | 1          | 2          | 2         | 1         | -        | -        | -        | -               |
| 55 – 59.....                                 | 4           | -              | -         | -         | -          | -          | -          | -          | -          | -         | -         | -        | 1        | 3        | -               |
| 60 lat i więcej...                           | 4           | -              | -         | -         | -          | -          | -          | -          | -          | -         | 1         | 2        | 1        | -        | -               |
| <b>Wieś .....</b>                            | <b>707</b>  | <b>163</b>     | <b>7</b>  | <b>21</b> | <b>67</b>  | <b>68</b>  | <b>365</b> | <b>128</b> | <b>32</b>  | <b>5</b>  | <b>8</b>  | <b>2</b> | <b>2</b> | <b>1</b> | <b>1</b>        |
| 19 lat i mniej ....                          | 35          | 21             | 1         | 2         | 10         | 8          | 14         | -          | -          | -         | -         | -        | -        | -        | -               |
| 18.....                                      | 8           | 4              | 1         | 1         | 2          | -          | 4          | -          | -          | -         | -         | -        | -        | -        | -               |
| 19.....                                      | 27          | 17             | -         | 1         | 8          | 8          | 10         | -          | -          | -         | -         | -        | -        | -        | -               |
| 20 – 24.....                                 | 302         | 105            | 5         | 18        | 40         | 42         | 177        | 15         | 5          | -         | -         | -        | -        | -        | -               |
| w tym 20 lat ..                              | 51          | 33             | 1         | 8         | 11         | 13         | 17         | 1          | -          | -         | -         | -        | -        | -        | -               |
| 25 – 29.....                                 | 246         | 34             | 1         | 1         | 16         | 16         | 140        | 62         | 7          | 1         | 2         | -        | -        | -        | -               |
| 30 – 34.....                                 | 81          | 2              | -         | -         | -          | 2          | 29         | 38         | 10         | 1         | 1         | -        | -        | -        | -               |
| 35 – 39.....                                 | 26          | 1              | -         | -         | 1          | -          | 3          | 12         | 7          | 2         | -         | 1        | -        | -        | -               |
| 40 – 44.....                                 | 7           | -              | -         | -         | -          | -          | 2          | 1          | 1          | 1         | 2         | -        | -        | -        | -               |
| 45 – 49.....                                 | 4           | -              | -         | -         | -          | -          | -          | -          | 2          | -         | 1         | 1        | -        | -        | -               |
| 50 – 54.....                                 | 4           | -              | -         | -         | -          | -          | -          | -          | -          | -         | 2         | -        | 2        | -        | -               |
| 55 – 59.....                                 | 1           | -              | -         | -         | -          | -          | -          | -          | -          | -         | -         | -        | -        | 1        | -               |
| 60 lat i więcej...                           | 1           | -              | -         | -         | -          | -          | -          | -          | -          | -         | -         | -        | -        | -        | 1               |

Uwaga: Tablice opracowano według miejsca zamieszkania powoda.

TABL. 16 **Rozwody według przyczyny rozkładu pożycia małżeńskiego, winy stron w 2016 r.**

| Wyszczególnienie                     | Ogółem      | Orzeczenie o winie |           |                |                        |
|--------------------------------------|-------------|--------------------|-----------|----------------|------------------------|
|                                      |             | wina męża          | wina żony | wina obu stron | bez orzeczenia o winie |
| <b>Ogółem</b> .....                  | <b>1799</b> | <b>297</b>         | <b>57</b> | <b>84</b>      | <b>1361</b>            |
| w tym                                |             |                    |           |                |                        |
| Niedochowanie wierności małżeńskiej  |             |                    |           |                |                        |
| wyłącznie .....                      | 1           | 1                  | -         | -              | -                      |
| w powiązaniu z inną przyczyną .....  | 531         | 112                | 53        | 66             | 300                    |
| Nadużywanie alkoholu                 |             |                    |           |                |                        |
| wyłącznie .....                      | 6           | 1                  | 1         | 1              | 3                      |
| w powiązaniu z inną przyczyną .....  | 508         | 169                | 3         | 11             | 325                    |
| Naganny stosunek do członków rodziny |             |                    |           |                |                        |
| wyłącznie .....                      | 1           | 1                  | -         | -              | -                      |
| w powiązaniu z inną przyczyną .....  | 15          | 6                  | -         | 1              | 8                      |
| Nieporozumienia na tle finansowym    |             |                    |           |                |                        |
| wyłącznie .....                      | 2           | -                  | -         | -              | 2                      |
| w powiązaniu z inną przyczyną .....  | 157         | 3                  | -         | 2              | 152                    |
| Niezgodność charakterów              |             |                    |           |                |                        |
| wyłącznie .....                      | 21          | 2                  | -         | 1              | 18                     |
| w powiązaniu z inną przyczyną .....  | 548         | 2                  | -         | 2              | 544                    |

Uwaga: Podziału dokonano według miejsca zamieszkania osoby wnoszącej powództwo, dotyczy wszystkich orzeczonych rozwodów.

TABL. 17 **Rozwody według liczby małoletnich<sup>a)</sup> dzieci w 2016 r.**

| Wyszczególnienie | Ogółem | Rozwody małżeństw |                  |   |   |                   | Przeciętna liczba dzieci (uwzględniono tylko małżeństwa z dziećmi) |
|------------------|--------|-------------------|------------------|---|---|-------------------|--|
|                  |        | bez dzieci        | o liczbie dzieci |   |   |                   |  |
|                  |        |                   | 1                | 2 | 3 | 4 dzieci i więcej |  |

**W liczbach bezwzględnych**

|                     |             |            |            |            |           |           |            |
|---------------------|-------------|------------|------------|------------|-----------|-----------|------------|
| <b>Ogółem</b> ..... | <b>1799</b> | <b>720</b> | <b>692</b> | <b>334</b> | <b>40</b> | <b>13</b> | <b>1,4</b> |
| miasta .....        | 1092        | 476        | 407        | 185        | 18        | 6         | 1,4        |
| wieś .....          | 707         | 244        | 285        | 149        | 22        | 7         | 1,5        |

**W odsetkach**

|                     |              |             |             |             |            |            |          |
|---------------------|--------------|-------------|-------------|-------------|------------|------------|----------|
| <b>Ogółem</b> ..... | <b>100,0</b> | <b>40,0</b> | <b>38,5</b> | <b>18,6</b> | <b>2,2</b> | <b>0,7</b> | <b>x</b> |
| miasta .....        | 100,0        | 43,6        | 37,3        | 16,9        | 1,7        | 0,6        | x        |
| wieś .....          | 100,0        | 34,5        | 40,3        | 21,1        | 3,1        | 1,0        | x        |

a) Poniżej 18 lat.

TABL. 18 Dzieci z rozwiedzionych w 2016 r. małżeństw, pozostające na utrzymaniu

| Wyszczególnienie                            | Ogółem      | Wiek dzieci w latach ukończonych |           |           |           |            |            |            |
|---|-------------|----------------------------------|-----------|-----------|-----------|------------|------------|------------|
|   |             | 0 – 2 lata                       |           |           |           | 3 – 6      | 7 – 15     | 16 – 17    |
|   |             | razem                            | 0         | 1         | 2         |            |            |            |
| <b>Ogółem .....</b>                         | <b>1534</b> | <b>165</b>                       | <b>31</b> | <b>53</b> | <b>81</b> | <b>433</b> | <b>825</b> | <b>111</b> |
| Dzieci z rodzin jednodzietnych.....         | 692         | 92                               | 16        | 27        | 49        | 207        | 330        | 63         |
| Dzieci z rodzin dwudzietnych.....           | 668         | 59                               | 11        | 21        | 27        | 185        | 384        | 40         |
| w tym:                                      |             |                                  |           |           |           |            |            |            |
| oboje w jednej grupie wieku.....            | 270         | 4                                | -         | 2         | 2         | 40         | 226        | -          |
| Dzieci z rodzin trzydzietnych .....         | 120         | 8                                | 2         | 4         | 2         | 25         | 80         | 7          |
| w tym:                                      |             |                                  |           |           |           |            |            |            |
| troje w jednej grupie wieku .....           | 36          | -                                | -         | -         | -         | -          | 36         | -          |
| Dzieci z rodzin czterodzietnych i większych | 54          | 6                                | 2         | 1         | 3         | 16         | 31         | 1          |
| <b>Miasta .....</b>                         | <b>855</b>  | <b>87</b>                        | <b>15</b> | <b>33</b> | <b>39</b> | <b>245</b> | <b>464</b> | <b>59</b>  |
| Dzieci z rodzin jednodzietnych.....         | 407         | 45                               | 7         | 16        | 22        | 119        | 207        | 36         |
| Dzieci z rodzin dwudzietnych.....           | 370         | 35                               | 7         | 14        | 14        | 107        | 207        | 21         |
| w tym:                                      |             |                                  |           |           |           |            |            |            |
| oboje w jednej grupie wieku.....            | 150         | 4                                | -         | 2         | 2         | 24         | 122        | -          |
| Dzieci z rodzin trzydzietnych .....         | 54          | 5                                | -         | 3         | 2         | 13         | 35         | 1          |
| w tym:                                      |             |                                  |           |           |           |            |            |            |
| troje w jednej grupie wieku .....           | 18          | -                                | -         | -         | -         | -          | 18         | -          |
| Dzieci z rodzin czterodzietnych i większych | 24          | 2                                | 1         | -         | 1         | 6          | 15         | 1          |
| <b>Wieś .....</b>                           | <b>679</b>  | <b>78</b>                        | <b>16</b> | <b>20</b> | <b>42</b> | <b>188</b> | <b>361</b> | <b>52</b>  |
| Dzieci z rodzin jednodzietnych.....         | 285         | 47                               | 9         | 11        | 27        | 88         | 123        | 27         |
| Dzieci z rodzin dwudzietnych.....           | 298         | 24                               | 4         | 7         | 13        | 78         | 177        | 19         |
| w tym:                                      |             |                                  |           |           |           |            |            |            |
| oboje w jednej grupie wieku.....            | 120         | -                                | -         | -         | -         | 16         | 104        | -          |
| Dzieci z rodzin trzydzietnych .....         | 66          | 3                                | 2         | 1         | -         | 12         | 45         | 6          |
| w tym:                                      |             |                                  |           |           |           |            |            |            |
| troje w jednej grupie wieku .....           | 18          | -                                | -         | -         | -         | -          | 18         | -          |
| Dzieci z rodzin czterodzietnych i większych | 30          | 4                                | 1         | 1         | 2         | 10         | 16         | -          |

Uwaga: Tablice opracowano według miejsca zamieszkania powoda.

TABL. 19 **Rozwody orzeczone prawomocnie według powiatów w 2016 r.**

| Wyszczególnienie                                 | Rozwody według miejsca zamieszkania powoda <sup>a)</sup> |             |            |  |            |            |
|--|--|-------------|------------|--|------------|------------|
|  | ogółem   | miasto      | wieś       | ogółem                                   | miasto     | wieś       |
|  | w liczbach bezwzględnych                                 |             |            | na 1000 ludności w wieku 20 lat i więcej |            |            |
| <b>WOJEWÓDZTWO .....</b>                         | <b>1799</b>  | <b>1092</b> | <b>707</b> | <b>1,8</b>                               | <b>2,4</b> | <b>1,3</b> |
| <b>PODREGION KIELECKI .....</b>                  | <b>1209</b>  | <b>832</b>  | <b>377</b> | <b>1,9</b>                               | <b>2,4</b> | <b>1,4</b> |
| <b>Powiaty:</b>                                  |  |             |            |  |            |            |
| kielecki .....                                   | 235  | 19          | 216        | 1,4                                      | 1,8        | 1,4        |
| konecki .....                                    | 132  | 60          | 72         | 2,0                                      | 2,8        | 1,6        |
| ostrowiecki .....                                | 199  | 169         | 30         | 2,2                                      | 2,6        | 1,0        |
| skarżyski .....                                  | 127  | 105         | 22         | 2,0                                      | 2,3        | 1,3        |
| starachowicki .....                              | 154  | 117         | 37         | 2,1                                      | 2,6        | 1,2        |
| <b>Miasto na prawach powiatu</b>                 |  |             |            |  |            |            |
| Kielce .....                                     | 362  | 362         | -          | 2,2                                      | 2,2        | -          |
| <b>PODREGION SANDOMIERSKO-JĘDRZEJOWSKI .....</b> | <b>590</b>   | <b>260</b>  | <b>330</b> | <b>1,5</b>                               | <b>2,3</b> | <b>1,2</b> |
| <b>Powiaty:</b>                                  |  |             |            |  |            |            |
| buski .....                                      | 100  | 38          | 62         | 1,7                                      | 2,6        | 1,4        |
| jędrzejowski .....                               | 113  | 45          | 68         | 1,6                                      | 2,1        | 1,4        |
| kazimierski .....                                | 28   | 13          | 15         | 1,0                                      | 2,2        | 0,7        |
| opatowski .....                                  | 60   | 22          | 38         | 1,4                                      | 2,4        | 1,1        |
| pińczowski .....                                 | 56   | 31          | 25         | 1,7                                      | 3,1        | 1,1        |
| sandomierski .....                               | 96   | 54          | 42         | 1,5                                      | 2,3        | 1,0        |
| staszowski .....                                 | 90   | 46          | 44         | 1,5                                      | 2,2        | 1,2        |
| włoszczowski .....                               | 47   | 11          | 36         | 1,3                                      | 1,3        | 1,3        |

a) Osoba, która wniosła pozew o rozwód.







TABL. 21 Urodzenia żywe według wagi noworodka przy urodzeniu w 2016 r.

| Waga noworodka              | Ogółem       | Miasta      | Wieś        |
|-----------------------------|--------------|-------------|-------------|
| <b>Ogółem.....</b>          | <b>10610</b> | <b>4347</b> | <b>6263</b> |
| 2500 gram i więcej.....     | 9936         | 4063        | 5873        |
| % w stosunku do ogółem..... | 93,6         | 93,5        | 93,8        |
| 5000 gram i więcej.....     | 5            | 1           | 4           |
| 4500 – 4999.....            | 92           | 30          | 62          |
| 4000 – 4499.....            | 840          | 312         | 528         |
| 3500 – 3999.....            | 3250         | 1307        | 1943        |
| 3000 – 3499.....            | 4094         | 1699        | 2395        |
| 2500 – 2999.....            | 1655         | 714         | 941         |
| poniżej 2500 gram.....      | 674          | 284         | 390         |
| % w stosunku do ogółem..... | 6,4          | 6,5         | 6,2         |
| 2000 – 2499.....            | 437          | 185         | 252         |
| 1500 – 1999.....            | 131          | 58          | 73          |
| 1000 – 1499.....            | 71           | 26          | 45          |
| 600 – 999.....              | 30           | 14          | 16          |
| poniżej 600 gram.....       | 5            | 1           | 4           |
| nieustalona.....            | -            | -           | -           |

TABL. 22 Urodzenia żywe według wieku matki i okresu trwania ciąży w 2016 r.

| Lp. | Wiek matki           | Ogółem       | Okres            |                     |           |             |
|-----|----------------------|--------------|------------------|---------------------|-----------|-------------|
|     |                      |              | 42 tyg. i dłużej |                     |           | 41 - 37     |
|     |                      |              | razem            | 44 tyg.<br>i dłużej | 43 - 42   |             |
| 1   | <b>Ogółem.....</b>   | <b>10610</b> | <b>19</b>        | -                   | <b>19</b> | <b>9699</b> |
| 2   | 19 lat i mniej.....  | 303          | -                | -                   | -         | 277         |
| 3   | 20 – 24.....         | 1621         | 2                | -                   | 2         | 1511        |
| 4   | 25 – 29.....         | 3726         | 12               | -                   | 12        | 3412        |
| 5   | 30 – 34.....         | 3355         | 3                | -                   | 3         | 3072        |
| 6   | 35 – 39.....         | 1375         | 2                | -                   | 2         | 1240        |
| 7   | 40 – 44.....         | 225          | -                | -                   | -         | 182         |
| 8   | 45 – 49.....         | 5            | -                | -                   | -         | 5           |
| 9   | 50 lat i więcej..... | -            | -                | -                   | -         | -           |
| 10  | <b>Miasta .....</b>  | <b>4347</b>  | <b>5</b>         | -                   | <b>5</b>  | <b>3969</b> |
| 11  | 19 lat i mniej.....  | 106          | -                | -                   | -         | 96          |
| 12  | 20 – 24.....         | 508          | 1                | -                   | 1         | 473         |
| 13  | 25 – 29.....         | 1428         | 4                | -                   | 4         | 1307        |
| 14  | 30 – 34.....         | 1506         | -                | -                   | -         | 1387        |
| 15  | 35 – 39.....         | 690          | -                | -                   | -         | 620         |
| 16  | 40 – 44.....         | 106          | -                | -                   | -         | 83          |
| 17  | 45 – 49.....         | 3            | -                | -                   | -         | 3           |
| 18  | 50 lat i więcej..... | -            | -                | -                   | -         | -           |
| 19  | <b>Wieś .....</b>    | <b>6263</b>  | <b>14</b>        | -                   | <b>14</b> | <b>5730</b> |
| 20  | 19 lat i mniej.....  | 197          | -                | -                   | -         | 181         |
| 21  | 20 – 24.....         | 1113         | 1                | -                   | 1         | 1038        |
| 22  | 25 – 29.....         | 2298         | 8                | -                   | 8         | 2105        |
| 23  | 30 – 34.....         | 1849         | 3                | -                   | 3         | 1685        |
| 24  | 35 – 39.....         | 685          | 2                | -                   | 2         | 620         |
| 25  | 40 – 44.....         | 119          | -                | -                   | -         | 99          |
| 26  | 45 – 49.....         | 2            | -                | -                   | -         | 2           |
| 27  | 50 lat i więcej..... | -            | -                | -                   | -         | -           |



TABL. 23 Urodzenia żywe według miesięcy i dni tygodnia w 2016 r.

| Wyszczególnienie   | I – XII      | Miesiące urodzenia |            |            |            |            |            |            |            |             |            |            |            |
|--------------------|--------------|--------------------|------------|------------|------------|------------|------------|------------|------------|-------------|------------|------------|------------|
|                    |              | I                  | II         | III        | IV         | V          | VI         | VII        | VIII       | IX          | X          | XI         | XII        |
| <b>Ogółem.....</b> | <b>10610</b> | <b>870</b>         | <b>846</b> | <b>864</b> | <b>894</b> | <b>810</b> | <b>874</b> | <b>902</b> | <b>958</b> | <b>1026</b> | <b>884</b> | <b>831</b> | <b>851</b> |
| niedziela .....    | 1102         | 106                | 87         | 80         | 84         | 90         | 81         | 113        | 99         | 111         | 97         | 75         | 79         |
| poniedziałek ...   | 1532         | 126                | 141        | 99         | 127        | 142        | 116        | 108        | 155        | 125         | 164        | 126        | 103        |
| wtorek.....        | 1801         | 141                | 127        | 166        | 143        | 149        | 155        | 140        | 170        | 165         | 136        | 144        | 165        |
| środa .....        | 1788         | 112                | 140        | 151        | 143        | 138        | 174        | 123        | 187        | 175         | 141        | 172        | 132        |
| czwartek .....     | 1618         | 120                | 119        | 168        | 122        | 107        | 152        | 136        | 117        | 166         | 116        | 140        | 155        |
| piątek.....        | 1698         | 145                | 144        | 127        | 168        | 107        | 110        | 180        | 138        | 195         | 145        | 96         | 143        |
| sobota .....       | 1071         | 120                | 88         | 73         | 107        | 77         | 86         | 102        | 92         | 89          | 85         | 78         | 74         |
| <b>Miasta.....</b> | <b>4347</b>  | <b>367</b>         | <b>325</b> | <b>332</b> | <b>373</b> | <b>329</b> | <b>344</b> | <b>369</b> | <b>408</b> | <b>414</b>  | <b>376</b> | <b>369</b> | <b>341</b> |
| niedziela .....    | 434          | 49                 | 34         | 29         | 32         | 38         | 28         | 42         | 48         | 41          | 40         | 26         | 27         |
| poniedziałek ...   | 613          | 46                 | 50         | 39         | 55         | 56         | 48         | 43         | 71         | 48          | 69         | 52         | 36         |
| wtorek.....        | 750          | 55                 | 48         | 60         | 55         | 52         | 69         | 61         | 81         | 68          | 61         | 68         | 72         |
| środa .....        | 699          | 50                 | 47         | 56         | 59         | 54         | 68         | 52         | 67         | 75          | 53         | 76         | 42         |
| czwartek .....     | 663          | 49                 | 46         | 65         | 55         | 46         | 56         | 48         | 50         | 64          | 49         | 68         | 67         |
| piątek.....        | 742          | 64                 | 65         | 53         | 75         | 52         | 38         | 79         | 58         | 76          | 72         | 44         | 66         |
| sobota .....       | 446          | 54                 | 35         | 30         | 42         | 31         | 37         | 44         | 33         | 42          | 32         | 35         | 31         |
| <b>Wieś.....</b>   | <b>6263</b>  | <b>503</b>         | <b>521</b> | <b>532</b> | <b>521</b> | <b>481</b> | <b>530</b> | <b>533</b> | <b>550</b> | <b>612</b>  | <b>508</b> | <b>462</b> | <b>510</b> |
| niedziela .....    | 668          | 57                 | 53         | 51         | 52         | 52         | 53         | 71         | 51         | 70          | 57         | 49         | 52         |
| poniedziałek ...   | 919          | 80                 | 91         | 60         | 72         | 86         | 68         | 65         | 84         | 77          | 95         | 74         | 67         |
| wtorek.....        | 1051         | 86                 | 79         | 106        | 88         | 97         | 86         | 79         | 89         | 97          | 75         | 76         | 93         |
| środa .....        | 1089         | 62                 | 93         | 95         | 84         | 84         | 106        | 71         | 120        | 100         | 88         | 96         | 90         |
| czwartek .....     | 955          | 71                 | 73         | 103        | 67         | 61         | 96         | 88         | 67         | 102         | 67         | 72         | 88         |
| piątek.....        | 956          | 81                 | 79         | 74         | 93         | 55         | 72         | 101        | 80         | 119         | 73         | 52         | 77         |
| sobota .....       | 625          | 66                 | 53         | 43         | 65         | 46         | 49         | 58         | 59         | 47          | 53         | 43         | 43         |

TABL. 24 **Urodzenia żywe pojedyncze i wielorakie według płci noworodka i wieku matki w 2016 r.**

| Wyszczególnienie      | Ogółem       | Urodzenia pojedyncze | Bliźnięta  | Trojaczki |
|-----------------------|--------------|----------------------|------------|-----------|
| <b>Ogółem .....</b>   | <b>10610</b> | <b>10345</b>         | <b>253</b> | <b>12</b> |
| 19 lat i mniej .....  | 303          | 299                  | 4          | -         |
| 20 – 24.....          | 1621         | 1594                 | 24         | 3         |
| 25 – 29.....          | 3726         | 3641                 | 85         | -         |
| 30 – 34.....          | 3355         | 3261                 | 88         | 6         |
| 35 – 39.....          | 1375         | 1327                 | 48         | -         |
| 40 – 44.....          | 225          | 218                  | 4          | 3         |
| 45 – 49.....          | 5            | 5                    | -          | -         |
| 50 lat i więcej ..... | -            | -                    | -          | -         |
| <b>Miasta .....</b>   | <b>4347</b>  | <b>4256</b>          | <b>88</b>  | <b>3</b>  |
| 19 lat i mniej .....  | 106          | 106                  | -          | -         |
| 20 – 24.....          | 508          | 498                  | 10         | -         |
| 25 – 29.....          | 1428         | 1406                 | 22         | -         |
| 30 – 34.....          | 1506         | 1477                 | 26         | 3         |
| 35 – 39.....          | 690          | 664                  | 26         | -         |
| 40 – 44.....          | 106          | 102                  | 4          | -         |
| 45 – 49.....          | 3            | 3                    | -          | -         |
| 50 lat i więcej ..... | -            | -                    | -          | -         |
| <b>Wieś .....</b>     | <b>6263</b>  | <b>6089</b>          | <b>165</b> | <b>9</b>  |
| 19 lat i mniej .....  | 197          | 193                  | 4          | -         |
| 20 – 24.....          | 1113         | 1096                 | 14         | 3         |
| 25 – 29.....          | 2298         | 2235                 | 63         | -         |
| 30 – 34.....          | 1849         | 1784                 | 62         | 3         |
| 35 – 39.....          | 685          | 663                  | 22         | -         |
| 40 – 44.....          | 119          | 116                  | -          | 3         |
| 45 – 49.....          | 2            | 2                    | -          | -         |
| 50 lat i więcej ..... | -            | -                    | -          | -         |

TABL. 25 Urodzenia żywe według powiatów w 2016 r.

| Wyszczególnienie  | Ogółem       | Chłopcy     | Dziew-<br>częta | Miasta      |             |                 | Wieś        |             |                 |
|---|--------------|-------------|-----------------|-------------|-------------|-----------------|-------------|-------------|-----------------|
|   |              |             |                 | razem       | chłopcy     | dziew-<br>częta | razem       | chłopcy     | dziew-<br>częta |
| <b>WOJEWÓDZTWO .....</b>                                  | <b>10610</b> | <b>5434</b> | <b>5176</b>     | <b>4347</b> | <b>2252</b> | <b>2095</b>     | <b>6263</b> | <b>3182</b> | <b>3081</b>     |
| <b>PODREGION<br/>KIELECKI.....</b>                        | <b>6513</b>  | <b>3355</b> | <b>3158</b>     | <b>3272</b> | <b>1702</b> | <b>1570</b>     | <b>3241</b> | <b>1653</b> | <b>1588</b>     |
| <b>Powiaty:</b>   |              |             |                 |             |             |                 |             |             |                 |
| kielecki .....  | 2121         | 1103        | 1018            | 127         | 68          | 59              | 1994        | 1035        | 959             |
| konecki .....   | 652          | 345         | 307             | 183         | 108         | 75              | 469         | 237         | 232             |
| ostrowiecki .....   | 729          | 364         | 365             | 477         | 238         | 239             | 252         | 126         | 126             |
| skarżyski .....   | 546          | 275         | 271             | 376         | 190         | 186             | 170         | 85          | 85              |
| starachowicki.....  | 705          | 350         | 355             | 349         | 180         | 169             | 356         | 170         | 186             |
| <b>Miasto na<br/>prawach<br/>powiatu</b>                  |              |             |                 |             |             |                 |             |             |                 |
| Kielce.....   | 1760         | 918         | 842             | 1760        | 918         | 842             | -           | -           | -               |
| <b>PODREGION<br/>SANDOMIERSKO-<br/>JĘDRZEJOWSKI .....</b> | <b>4097</b>  | <b>2079</b> | <b>2018</b>     | <b>1075</b> | <b>550</b>  | <b>525</b>      | <b>3022</b> | <b>1529</b> | <b>1493</b>     |
| <b>Powiaty:</b>   |              |             |                 |             |             |                 |             |             |                 |
| buski.....  | 605          | 321         | 284             | 137         | 70          | 67              | 468         | 251         | 217             |
| jędrzejowski.....   | 821          | 421         | 400             | 222         | 116         | 106             | 599         | 305         | 294             |
| kazimierski .....   | 255          | 137         | 118             | 56          | 32          | 24              | 199         | 105         | 94              |
| opatowski .....   | 409          | 212         | 197             | 76          | 43          | 33              | 333         | 169         | 164             |
| pińczowski.....   | 312          | 141         | 171             | 85          | 43          | 42              | 227         | 98          | 129             |
| sandomierski .....  | 640          | 316         | 324             | 213         | 105         | 108             | 427         | 211         | 216             |
| staszowski .....  | 656          | 328         | 328             | 211         | 99          | 112             | 445         | 229         | 216             |
| włoszczowski.....   | 399          | 203         | 196             | 75          | 42          | 33              | 324         | 161         | 163             |



TABL. 26 Urodzenia żywe według kolejności urodzeń dziecka i powiatów w 2016 r.

| Powiaty  | Ogółem       | Kolejność urodzenia dziecka |             |             |            |           |           |           |          |          |             |
|--|--------------|-----------------------------|-------------|-------------|------------|-----------|-----------|-----------|----------|----------|-------------|
|  |              | 1                           | 2           | 3           | 4          | 5         | 6         | 7         | 8        | 9        | 10 i dalsze |
| <b>OGÓŁEM</b>  |              |                             |             |             |            |           |           |           |          |          |             |
| <b>OGÓŁEM.....</b>                                     | <b>10610</b> | <b>4930</b>                 | <b>4253</b> | <b>1054</b> | <b>250</b> | <b>82</b> | <b>21</b> | <b>10</b> | <b>5</b> | <b>2</b> | <b>3</b>    |
| <b>PODREGION<br/>KIELECKI.....</b>                     | <b>6513</b>  | <b>3041</b>                 | <b>2654</b> | <b>602</b>  | <b>148</b> | <b>47</b> | <b>6</b>  | <b>9</b>  | <b>4</b> | <b>1</b> | <b>1</b>    |
| <b>Powiaty:</b>  |              |                             |             |             |            |           |           |           |          |          |             |
| kielecki.....  | 2121         | 968                         | 859         | 220         | 48         | 18        | 3         | 4         | -        | -        | 1           |
| konecki .....  | 652          | 312                         | 256         | 60          | 17         | 7         | -         | -         | -        | -        | -           |
| ostrowiecki.....                                       | 729          | 340                         | 291         | 65          | 19         | 9         | -         | 2         | 2        | 1        | -           |
| skarżyski.....   | 546          | 252                         | 224         | 52          | 11         | 5         | 1         | 1         | -        | -        | -           |
| starachowicki....                                      | 705          | 315                         | 286         | 76          | 22         | 2         | 2         | 2         | -        | -        | -           |
| <b>Miasto na<br/>prawach<br/>powiatu</b>               |              |                             |             |             |            |           |           |           |          |          |             |
| Kielce.....  | 1760         | 854                         | 738         | 129         | 31         | 6         | -         | -         | 2        | -        | -           |
| <b>PODREGION<br/>SANDOMIERSKO-<br/>JĘDRZEJOWSKI...</b> | <b>4097</b>  | <b>1889</b>                 | <b>1599</b> | <b>452</b>  | <b>102</b> | <b>35</b> | <b>15</b> | <b>1</b>  | <b>1</b> | <b>1</b> | <b>2</b>    |
| <b>Powiaty:</b>  |              |                             |             |             |            |           |           |           |          |          |             |
| buski.....   | 605          | 298                         | 225         | 66          | 8          | 6         | 1         | -         | -        | -        | 1           |
| jędrzejowski.....                                      | 821          | 361                         | 332         | 92          | 28         | 6         | 2         | -         | -        | -        | -           |
| kazimierski.....                                       | 255          | 127                         | 91          | 24          | 7          | 3         | 2         | -         | 1        | -        | -           |
| opatowski.....   | 409          | 195                         | 148         | 46          | 12         | 4         | 3         | -         | -        | 1        | -           |
| pińczowski.....  | 312          | 161                         | 116         | 26          | 6          | -         | 3         | -         | -        | -        | -           |
| sandomierski....                                       | 640          | 287                         | 259         | 69          | 18         | 4         | 2         | 1         | -        | -        | -           |
| staszowski.....  | 656          | 310                         | 255         | 74          | 12         | 5         | -         | -         | -        | -        | -           |
| włoszczowski....                                       | 399          | 150                         | 173         | 55          | 11         | 7         | 2         | -         | -        | -        | 1           |

TABL. 26 Urodzenia żywe według kolejności urodzeń dziecka i powiatów w 2016 r. (cd.)

| Powiaty   | Ogółem      | Kolejność urodzenia dziecka |             |            |            |           |           |          |          |          |             |
|---|-------------|-----------------------------|-------------|------------|------------|-----------|-----------|----------|----------|----------|-------------|
|   |             | 1                           | 2           | 3          | 4          | 5         | 6         | 7        | 8        | 9        | 10 i dalsze |
| <b>OGÓLEM (dok.)</b>                            |             |                             |             |            |            |           |           |          |          |          |             |
| <b>CHŁOPCY.....</b>                             | <b>5434</b> | <b>2539</b>                 | <b>2159</b> | <b>545</b> | <b>129</b> | <b>43</b> | <b>9</b>  | <b>6</b> | <b>1</b> | <b>1</b> | <b>2</b>    |
| <b>PODREGION KIELECKI .....</b>                 | <b>3355</b> | <b>1554</b>                 | <b>1360</b> | <b>337</b> | <b>72</b>  | <b>22</b> | <b>4</b>  | <b>5</b> | <b>1</b> | -        | -           |
| <b>Powiaty:</b>                                 |             |                             |             |            |            |           |           |          |          |          |             |
| kielecki .....                                  | 1103        | 519                         | 418         | 129        | 25         | 7         | 2         | 3        | -        | -        | -           |
| konecki .....                                   | 345         | 167                         | 132         | 32         | 9          | 5         | -         | -        | -        | -        | -           |
| ostrowiecki .....                               | 364         | 168                         | 145         | 36         | 10         | 4         | -         | -        | 1        | -        | -           |
| skarżyski .....                                 | 275         | 121                         | 116         | 28         | 5          | 3         | 1         | 1        | -        | -        | -           |
| starachowicki.....                              | 350         | 154                         | 141         | 44         | 9          | -         | 1         | 1        | -        | -        | -           |
| <b>Miasto na prawach powiatu</b>                |             |                             |             |            |            |           |           |          |          |          |             |
| Kielce.....                                     | 918         | 425                         | 408         | 68         | 14         | 3         | -         | -        | -        | -        | -           |
| <b>PODREGION SANDOMIERSKO-JĘDRZEJOWSKI.....</b> | <b>2079</b> | <b>985</b>                  | <b>799</b>  | <b>208</b> | <b>57</b>  | <b>21</b> | <b>5</b>  | <b>1</b> | -        | <b>1</b> | <b>2</b>    |
| <b>Powiaty:</b>                                 |             |                             |             |            |            |           |           |          |          |          |             |
| buski.....                                      | 321         | 160                         | 125         | 27         | 4          | 4         | -         | -        | -        | -        | 1           |
| jędrzejowski.....                               | 421         | 183                         | 173         | 46         | 14         | 3         | 2         | -        | -        | -        | -           |
| kazimierski .....                               | 137         | 69                          | 47          | 14         | 5          | 1         | 1         | -        | -        | -        | -           |
| opatowski .....                                 | 212         | 103                         | 72          | 24         | 7          | 3         | 2         | -        | -        | 1        | -           |
| pińczowski .....                                | 141         | 77                          | 49          | 14         | 1          | -         | -         | -        | -        | -        | -           |
| sandomierski .....                              | 316         | 149                         | 120         | 33         | 11         | 2         | -         | 1        | -        | -        | -           |
| staszowski .....                                | 328         | 171                         | 122         | 24         | 8          | 3         | -         | -        | -        | -        | -           |
| włoszczowski.....                               | 203         | 73                          | 91          | 26         | 7          | 5         | -         | -        | -        | -        | 1           |
| <b>DZIEWCZĘTA.....</b>                          | <b>5176</b> | <b>2391</b>                 | <b>2094</b> | <b>509</b> | <b>121</b> | <b>39</b> | <b>12</b> | <b>4</b> | <b>4</b> | <b>1</b> | <b>1</b>    |
| <b>PODREGION KIELECKI .....</b>                 | <b>3158</b> | <b>1487</b>                 | <b>1294</b> | <b>265</b> | <b>76</b>  | <b>25</b> | <b>2</b>  | <b>4</b> | <b>3</b> | <b>1</b> | <b>1</b>    |
| <b>Powiaty:</b>                                 |             |                             |             |            |            |           |           |          |          |          |             |
| kielecki .....                                  | 1018        | 449                         | 441         | 91         | 23         | 11        | 1         | 1        | -        | -        | 1           |
| konecki .....                                   | 307         | 145                         | 124         | 28         | 8          | 2         | -         | -        | -        | -        | -           |
| ostrowiecki .....                               | 365         | 172                         | 146         | 29         | 9          | 5         | -         | 2        | 1        | 1        | -           |
| skarżyski .....                                 | 271         | 131                         | 108         | 24         | 6          | 2         | -         | -        | -        | -        | -           |
| starachowicki.....                              | 355         | 161                         | 145         | 32         | 13         | 2         | 1         | 1        | -        | -        | -           |
| <b>Miasto na prawach powiatu</b>                |             |                             |             |            |            |           |           |          |          |          |             |
| Kielce.....                                     | 842         | 429                         | 330         | 61         | 17         | 3         | -         | -        | 2        | -        | -           |
| <b>PODREGION SANDOMIERSKO-JĘDRZEJOWSKI.....</b> | <b>2018</b> | <b>904</b>                  | <b>800</b>  | <b>244</b> | <b>45</b>  | <b>14</b> | <b>10</b> | -        | <b>1</b> | -        | -           |
| <b>Powiaty:</b>                                 |             |                             |             |            |            |           |           |          |          |          |             |
| buski.....                                      | 284         | 138                         | 100         | 39         | 4          | 2         | 1         | -        | -        | -        | -           |
| jędrzejowski.....                               | 400         | 178                         | 159         | 46         | 14         | 3         | -         | -        | -        | -        | -           |
| kazimierski .....                               | 118         | 58                          | 44          | 10         | 2          | 2         | 1         | -        | 1        | -        | -           |
| opatowski .....                                 | 197         | 92                          | 76          | 22         | 5          | 1         | 1         | -        | -        | -        | -           |
| pińczowski .....                                | 171         | 84                          | 67          | 12         | 5          | -         | 3         | -        | -        | -        | -           |
| sandomierski .....                              | 324         | 138                         | 139         | 36         | 7          | 2         | 2         | -        | -        | -        | -           |
| staszowski .....                                | 328         | 139                         | 133         | 50         | 4          | 2         | -         | -        | -        | -        | -           |
| włoszczowski.....                               | 196         | 77                          | 82          | 29         | 4          | 2         | 2         | -        | -        | -        | -           |

TABL. 26 Urodzenia żywe według kolejności urodzeń dziecka i powiatów w 2016 r. (dok.)

| Powiaty  | Ogółem      | Kolejność urodzenia dziecka |             |            |            |           |           |          |          |          |             |
|--|-------------|-----------------------------|-------------|------------|------------|-----------|-----------|----------|----------|----------|-------------|
|  |             | 1                           | 2           | 3          | 4          | 5         | 6         | 7        | 8        | 9        | 10 i dalsze |
| <b>MIASTA</b>                                  |             |                             |             |            |            |           |           |          |          |          |             |
| <b>RAZEM .....</b>                             | <b>4347</b> | <b>2054</b>                 | <b>1809</b> | <b>373</b> | <b>84</b>  | <b>15</b> | <b>5</b>  | <b>3</b> | <b>3</b> | <b>1</b> | <b>-</b>    |
| <b>PODREGION KIELECKI.....</b>                 | <b>3272</b> | <b>1556</b>                 | <b>1359</b> | <b>270</b> | <b>66</b>  | <b>12</b> | <b>3</b>  | <b>3</b> | <b>3</b> | <b>-</b> | <b>-</b>    |
| <b>Powiaty:</b>                                |             |                             |             |            |            |           |           |          |          |          |             |
| kielecki.....                                  | 127         | 57                          | 55          | 13         | 2          | -         | -         | -        | -        | -        | -           |
| konecki .....                                  | 183         | 92                          | 76          | 11         | 2          | 2         | -         | -        | -        | -        | -           |
| ostrowiecki.....                               | 477         | 224                         | 193         | 40         | 14         | 3         | -         | 2        | 1        | -        | -           |
| skarżyski.....                                 | 376         | 170                         | 158         | 36         | 9          | 1         | 1         | 1        | -        | -        | -           |
| starachowicki....                              | 349         | 159                         | 139         | 41         | 8          | -         | 2         | -        | -        | -        | -           |
| <b>Miasto na prawach powiatu</b>               |             |                             |             |            |            |           |           |          |          |          |             |
| Kielce .....                                   | 1760        | 854                         | 738         | 129        | 31         | 6         | -         | -        | 2        | -        | -           |
| <b>PODREGION SANDOMIERSKO-JĘDRZEJOWSKI....</b> | <b>1075</b> | <b>498</b>                  | <b>450</b>  | <b>103</b> | <b>18</b>  | <b>3</b>  | <b>2</b>  | <b>-</b> | <b>-</b> | <b>1</b> | <b>-</b>    |
| <b>Powiaty:</b>                                |             |                             |             |            |            |           |           |          |          |          |             |
| buski .....                                    | 137         | 78                          | 50          | 5          | 4          | -         | -         | -        | -        | -        | -           |
| jędrzejowski .....                             | 222         | 95                          | 103         | 22         | 2          | -         | -         | -        | -        | -        | -           |
| kazimierski.....                               | 56          | 28                          | 23          | 2          | 3          | -         | -         | -        | -        | -        | -           |
| opatowski.....                                 | 76          | 39                          | 26          | 8          | 1          | 1         | -         | -        | -        | 1        | -           |
| pińczowski .....                               | 85          | 48                          | 29          | 7          | -          | -         | 1         | -        | -        | -        | -           |
| sandomierski .....                             | 213         | 93                          | 88          | 28         | 4          | -         | -         | -        | -        | -        | -           |
| staszowski .....                               | 211         | 91                          | 96          | 22         | 1          | 1         | -         | -        | -        | -        | -           |
| włoszczowski....                               | 75          | 26                          | 35          | 9          | 3          | 1         | 1         | -        | -        | -        | -           |
| <b>WIEŚ</b>                                    |             |                             |             |            |            |           |           |          |          |          |             |
| <b>RAZEM .....</b>                             | <b>6263</b> | <b>2876</b>                 | <b>2444</b> | <b>681</b> | <b>166</b> | <b>67</b> | <b>16</b> | <b>7</b> | <b>2</b> | <b>1</b> | <b>3</b>    |
| <b>PODREGION KIELECKI.....</b>                 | <b>3241</b> | <b>1485</b>                 | <b>1295</b> | <b>332</b> | <b>82</b>  | <b>35</b> | <b>3</b>  | <b>6</b> | <b>1</b> | <b>1</b> | <b>1</b>    |
| <b>Powiaty:</b>                                |             |                             |             |            |            |           |           |          |          |          |             |
| kielecki.....                                  | 1994        | 911                         | 804         | 207        | 46         | 18        | 3         | 4        | -        | -        | 1           |
| konecki .....                                  | 469         | 220                         | 180         | 49         | 15         | 5         | -         | -        | -        | -        | -           |
| ostrowiecki.....                               | 252         | 116                         | 98          | 25         | 5          | 6         | -         | -        | 1        | 1        | -           |
| skarżyski.....                                 | 170         | 82                          | 66          | 16         | 2          | 4         | -         | -        | -        | -        | -           |
| starachowicki....                              | 356         | 156                         | 147         | 35         | 14         | 2         | -         | 2        | -        | -        | -           |
| <b>Miasto na prawach powiatu</b>               |             |                             |             |            |            |           |           |          |          |          |             |
| Kielce .....                                   | -           | -                           | -           | -          | -          | -         | -         | -        | -        | -        | -           |
| <b>PODREGION SANDOMIERSKO-JĘDRZEJOWSKI....</b> | <b>3022</b> | <b>1391</b>                 | <b>1149</b> | <b>349</b> | <b>84</b>  | <b>32</b> | <b>13</b> | <b>1</b> | <b>1</b> | <b>-</b> | <b>2</b>    |
| <b>Powiaty:</b>                                |             |                             |             |            |            |           |           |          |          |          |             |
| buski .....                                    | 468         | 220                         | 175         | 61         | 4          | 6         | 1         | -        | -        | -        | 1           |
| jędrzejowski .....                             | 599         | 266                         | 229         | 70         | 26         | 6         | 2         | -        | -        | -        | -           |
| kazimierski.....                               | 199         | 99                          | 68          | 22         | 4          | 3         | 2         | -        | 1        | -        | -           |
| opatowski.....                                 | 333         | 156                         | 122         | 38         | 11         | 3         | 3         | -        | -        | -        | -           |
| pińczowski .....                               | 227         | 113                         | 87          | 19         | 6          | -         | 2         | -        | -        | -        | -           |
| sandomierski .....                             | 427         | 194                         | 171         | 41         | 14         | 4         | 2         | 1        | -        | -        | -           |
| staszowski .....                               | 445         | 219                         | 159         | 52         | 11         | 4         | -         | -        | -        | -        | -           |
| włoszczowski....                               | 324         | 124                         | 138         | 46         | 8          | 6         | 1         | -        | -        | -        | 1           |

TABL. 27 Płodność kobiet i współczynniki reprodukcji ludności według powiatów w 2016 r.

| Powiaty   | Płodność – urodzenia żywe na 1000 kobiet w wieku |             |             |             |             |             |            |            | Współczynniki      |                    |                         |
|---|--|-------------|-------------|-------------|-------------|-------------|------------|------------|--------------------|--------------------|-------------------------|
|   | 15-49 lat  | 15-19       | 20-24       | 25-29       | 30-34       | 35-39       | 40-44      | 45-49 lat  | dzielnosci ogólnej | reprodukcji brutto | dynamiki demograficznej |
| <b>OGÓŁEM .....</b>                             | <b>36,7</b>                                      | <b>9,6</b>  | <b>41,1</b> | <b>86,8</b> | <b>69,7</b> | <b>29,5</b> | <b>5,3</b> | <b>0,1</b> | <b>1,203</b>       | <b>0,587</b>       | <b>0,761</b>            |
| <b>PODREGION KIELECKI .....</b>                 | <b>36,6</b>                                      | <b>8,9</b>  | <b>39,6</b> | <b>85,1</b> | <b>70,7</b> | <b>29,3</b> | <b>5,8</b> | <b>0,2</b> | <b>1,190</b>       | <b>0,577</b>       | <b>0,785</b>            |
| <b>Powiaty:</b>                                 |  |             |             |             |             |             |            |            |                    |                    |                         |
| kielecki .....                                  | 40,8   | 9,3         | 45,5        | 100,6       | 79,0        | 26,2        | 6,2        | 0,3        | 1,327              | 0,637              | 1,109                   |
| konecki .....                                   | 35,7   | 14,0        | 39,8        | 90,5        | 62,5        | 27,7        | 6,3        | -          | 1,196              | 0,563              | 0,660                   |
| ostrowiecki .....                               | 29,5   | 9,2         | 36,9        | 68,7        | 55,5        | 25,4        | 4,3        | -          | 0,996              | 0,499              | 0,540                   |
| skarżyski .....                                 | 32,8   | 8,5         | 39,0        | 77,7        | 58,8        | 28,6        | 5,7        | -          | 1,081              | 0,536              | 0,562                   |
| starachowicki.....                              | 34,7   | 8,2         | 40,3        | 85,7        | 61,9        | 27,3        | 5,1        | -          | 1,136              | 0,572              | 0,678                   |
| <b>Miasto na prawach powiatu</b>                |  |             |             |             |             |             |            |            |                    |                    |                         |
| Kielce.....                                     | 38,4   | 5,8         | 31,5        | 76,0        | 80,3        | 36,0        | 6,2        | 0,5        | 1,174              | 0,561              | 0,864                   |
| <b>PODREGION SANDOMIERSKO-JĘDRZEJOWSKI.....</b> | <b>36,9</b>                                      | <b>10,7</b> | <b>43,2</b> | <b>89,4</b> | <b>67,9</b> | <b>29,8</b> | <b>4,5</b> | <b>-</b>   | <b>1,223</b>       | <b>0,603</b>       | <b>0,725</b>            |
| <b>Powiaty:</b>                                 |  |             |             |             |             |             |            |            |                    |                    |                         |
| buski.....                                      | 36,2   | 14,8        | 39,6        | 85,0        | 76,3        | 27,0        | 2,3        | -          | 1,216              | 0,571              | 0,702                   |
| jędrzejowski.....                               | 41,6   | 12,0        | 45,5        | 104,5       | 75,5        | 31,4        | 3,3        | -          | 1,359              | 0,662              | 0,841                   |
| kazimierski .....                               | 32,5   | 9,6         | 49,8        | 81,7        | 51,3        | 23,4        | 3,6        | -          | 1,089              | 0,504              | 0,586                   |
| opatowski .....                                 | 33,6   | 8,2         | 41,5        | 80,3        | 61,3        | 33,7        | 1,7        | -          | 1,130              | 0,545              | 0,607                   |
| pińczowski.....                                 | 35,5   | 8,1         | 49,9        | 93,7        | 50,9        | 19,7        | 11,9       | -          | 1,167              | 0,640              | 0,651                   |
| sandomierski .....                              | 34,8   | 8,3         | 36,5        | 78,1        | 71,7        | 31,1        | 5,9        | -          | 1,155              | 0,585              | 0,720                   |
| staszowski .....                                | 38,5   | 13,7        | 46,7        | 101,2       | 63,9        | 27,2        | 5,3        | -          | 1,283              | 0,641              | 0,851                   |
| włoszczowski.....                               | 38,1   | 6,5         | 41,9        | 81,3        | 72,6        | 41,9        | 4,8        | -          | 1,243              | 0,611              | 0,710                   |

TABL. 27 Płodność kobiet i współczynniki reprodukcji ludności według powiatów w 2016 r. (dok.)

| Powiaty                                       | Płodność – urodzenia żywe na 1000 kobiet w wieku |             |             |             |             |             |            |            | Współczynniki      |                    |                         |
|---|--|-------------|-------------|-------------|-------------|-------------|------------|------------|--------------------|--------------------|-------------------------|
|   | 15-49 lat  | 15-19       | 20-24       | 25-29       | 30-34       | 35-39       | 40-44      | 45-49 lat  | dziętności ogólnej | reprodukcji brutto | dynamiki demograficznej |
| <b>MIASTA.....</b>                            | <b>34,5</b>                                      | <b>8,6</b>  | <b>34,4</b> | <b>77,3</b> | <b>67,2</b> | <b>31,4</b> | <b>5,5</b> | <b>0,2</b> | <b>1,116</b>       | <b>0,538</b>       | <b>0,727</b>            |
| <b>PODREGION KIELECKI .....</b>               | <b>34,8</b>                                      | <b>8,7</b>  | <b>34,0</b> | <b>75,6</b> | <b>68,3</b> | <b>31,6</b> | <b>5,7</b> | <b>0,2</b> | <b>1,114</b>       | <b>0,534</b>       | <b>0,700</b>            |
| <b>Powiaty:</b>                               |  |             |             |             |             |             |            |            |                    |                    |                         |
| kielecki.....                                 | 39,8   | 12,1        | 27,5        | 109,4       | 70,2        | 34,6        | 6,3        | -          | 1,284              | 0,596              | 1,024                   |
| konecki.....                                  | 32,8   | 18,3        | 37,5        | 86,5        | 53,2        | 30,0        | 6,8        | -          | 1,167              | 0,478              | 0,642                   |
| ostrowiecki.....                              | 28,6   | 10,4        | 35,7        | 65,3        | 55,1        | 22,4        | 5,5        | -          | 0,964              | 0,483              | 0,516                   |
| skarżyski.....                                | 32,1   | 10,2        | 35,0        | 77,1        | 56,7        | 30,6        | 3,4        | -          | 1,057              | 0,523              | 0,538                   |
| starachowicki....                             | 31,3   | 9,0         | 39,3        | 73,1        | 52,9        | 28,1        | 5,5        | -          | 1,034              | 0,501              | 0,578                   |
| <b>Miasto na prawach powiatu</b>              |  |             |             |             |             |             |            |            |                    |                    |                         |
| Kielce.....                                   | 38,4   | 5,8         | 31,5        | 76,0        | 80,3        | 36,0        | 6,2        | 0,5        | 1,174              | 0,561              | 0,864                   |
| <b>PODREGION SANDOMIERSKO-JĘDRZEJOWSKI...</b> | <b>33,8</b>                                      | <b>8,2</b>  | <b>35,6</b> | <b>82,5</b> | <b>63,8</b> | <b>30,8</b> | <b>5,0</b> | <b>-</b>   | <b>1,123</b>       | <b>0,548</b>       | <b>0,823</b>            |
| <b>Powiaty:</b>                               |  |             |             |             |             |             |            |            |                    |                    |                         |
| buski.....                                    | 33,4   | 5,9         | 27,9        | 90,1        | 66,9        | 34,5        | 3,0        | -          | 1,129              | 0,552              | 0,816                   |
| jędrzejowski.....                             | 38,3   | 5,2         | 37,6        | 94,3        | 72,4        | 33,6        | 2,4        | -          | 1,213              | 0,579              | 0,838                   |
| kazimierski.....                              | 35,0   | -           | 47,4        | 85,1        | 67,9        | 26,3        | 4,3        | -          | 1,122              | 0,481              | 1,057                   |
| opatowski.....                                | 29,1   | 12,7        | 34,6        | 65,9        | 44,3        | 44,3        | -          | -          | 0,999              | 0,434              | 0,639                   |
| pińczowski.....                               | 32,1   | 7,3         | 41,7        | 79,9        | 49,8        | 17,7        | 10,9       | -          | 1,029              | 0,508              | 0,752                   |
| sandomierski.....                             | 31,7   | 9,8         | 31,4        | 73,3        | 67,8        | 29,2        | 3,9        | -          | 1,077              | 0,546              | 0,708                   |
| staszowski.....                               | 35,2   | 10,7        | 35,5        | 94,5        | 63,9        | 24,3        | 7,2        | -          | 1,178              | 0,625              | 1,134                   |
| włoszczowski....                              | 32,5   | 8,5         | 44,1        | 55,9        | 59,9        | 38,1        | 12,9       | -          | 1,076              | 0,473              | 0,743                   |
| <b>WIEŚ .....</b>                             | <b>38,4</b>                                      | <b>10,2</b> | <b>45,0</b> | <b>93,9</b> | <b>71,8</b> | <b>27,8</b> | <b>5,1</b> | <b>0,1</b> | <b>1,264</b>       | <b>0,622</b>       | <b>0,786</b>            |
| <b>PODREGION KIELECKI .....</b>               | <b>38,7</b>                                      | <b>9,0</b>  | <b>44,4</b> | <b>95,5</b> | <b>73,9</b> | <b>26,4</b> | <b>5,9</b> | <b>0,2</b> | <b>1,268</b>       | <b>0,621</b>       | <b>0,894</b>            |
| <b>Powiaty:</b>                               |  |             |             |             |             |             |            |            |                    |                    |                         |
| kielecki.....                                 | 40,8   | 9,2         | 46,6        | 100,1       | 79,6        | 25,7        | 6,2        | 0,3        | 1,329              | 0,639              | 1,115                   |
| konecki.....                                  | 36,9   | 12,2        | 40,6        | 91,9        | 66,8        | 26,4        | 6,1        | -          | 1,211              | 0,599              | 0,667                   |
| ostrowiecki.....                              | 31,2   | 7,2         | 39,0        | 75,7        | 56,4        | 32,7        | 1,7        | -          | 1,066              | 0,533              | 0,593                   |
| skarżyski.....                                | 34,2   | 5,1         | 47,5        | 79,0        | 64,2        | 23,4        | 11,0       | -          | 1,142              | 0,571              | 0,623                   |
| starachowicki....                             | 38,9   | 7,4         | 41,3        | 99,9        | 73,9        | 26,2        | 4,7        | -          | 1,260              | 0,658              | 0,817                   |
| <b>Miasto na prawach powiatu</b>              |  |             |             |             |             |             |            |            |                    |                    |                         |
| Kielce.....                                   | -  | -           | -           | -           | -           | -           | -          | -          | -                  | -                  | -                       |
| <b>PODREGION SANDOMIERSKO-JĘDRZEJOWSKI...</b> | <b>38,1</b>                                      | <b>11,6</b> | <b>45,7</b> | <b>92,1</b> | <b>69,6</b> | <b>29,4</b> | <b>4,3</b> | <b>-</b>   | <b>1,259</b>       | <b>0,622</b>       | <b>0,696</b>            |
| <b>Powiaty:</b>                               |  |             |             |             |             |             |            |            |                    |                    |                         |
| buski.....                                    | 37,1   | 18,2        | 42,9        | 83,4        | 79,4        | 24,6        | 2,1        | -          | 1,245              | 0,577              | 0,674                   |
| jędrzejowski.....                             | 42,9   | 14,3        | 47,9        | 108,5       | 77,0        | 30,1        | 3,6        | -          | 1,403              | 0,689              | 0,843                   |
| kazimierski.....                              | 31,9   | 11,6        | 50,3        | 80,8        | 46,9        | 22,6        | 3,4        | -          | 1,076              | 0,508              | 0,521                   |
| opatowski.....                                | 34,8   | 7,0         | 42,8        | 83,8        | 66,6        | 30,3        | 2,2        | -          | 1,160              | 0,572              | 0,600                   |
| pińczowski.....                               | 37,0   | 8,4         | 53,0        | 100,1       | 51,4        | 20,6        | 12,3       | -          | 1,230              | 0,699              | 0,620                   |
| sandomierski.....                             | 36,6   | 7,5         | 39,0        | 80,8        | 73,9        | 32,4        | 7,1        | -          | 1,196              | 0,605              | 0,726                   |
| staszowski.....                               | 40,3   | 15,2        | 52,0        | 104,7       | 63,9        | 29,1        | 4,4        | -          | 1,333              | 0,647              | 0,761                   |
| włoszczowski....                              | 39,7   | 6,1         | 41,5        | 88,3        | 76,6        | 43,3        | 1,9        | -          | 1,293              | 0,651              | 0,703                   |

TABL. 28 Zgony według płci i grup wieku w 2016 r.

| Wyszczególnienie    | Ogółem       |             |             | Miasta      |             |             | Wieś        |             |             |
|---------------------|--------------|-------------|-------------|-------------|-------------|-------------|-------------|-------------|-------------|
|                     | ogółem       | mężczyźni   | kobiety     | razem       | mężczyźni   | kobiety     | razem       | mężczyźni   | kobiety     |
| <b>Ogółem .....</b> | <b>13948</b> | <b>7253</b> | <b>6695</b> | <b>5981</b> | <b>3074</b> | <b>2907</b> | <b>7967</b> | <b>4179</b> | <b>3788</b> |
| 0 lat.....          | 45           | 26          | 19          | 18          | 10          | 8           | 27          | 16          | 11          |
| 1 – 4 .....         | 4            | 3           | 1           | 0           | 0           | 0           | 4           | 3           | 1           |
| 5 – 9 .....         | 2            | 2           | -           | -           | -           | -           | 2           | 2           | -           |
| 10 – 14 .....       | 7            | 7           | -           | 2           | 2           | -           | 5           | 5           | -           |
| 15 – 19 .....       | 20           | 15          | 5           | 5           | 4           | 1           | 15          | 11          | 4           |
| 20 – 24 .....       | 48           | 36          | 12          | 16          | 10          | 6           | 32          | 26          | 6           |
| 25 – 29 .....       | 73           | 64          | 9           | 29          | 27          | 2           | 44          | 37          | 7           |
| 30 – 34 .....       | 86           | 69          | 17          | 34          | 30          | 4           | 52          | 39          | 13          |
| 35 – 39 .....       | 126          | 99          | 27          | 52          | 39          | 13          | 74          | 60          | 14          |
| 40 – 44 .....       | 189          | 159         | 30          | 70          | 58          | 12          | 119         | 101         | 18          |
| 45 – 49 .....       | 286          | 204         | 82          | 111         | 74          | 37          | 175         | 130         | 45          |
| 50 – 54 .....       | 440          | 323         | 117         | 179         | 126         | 53          | 261         | 197         | 64          |
| 55 – 59 .....       | 825          | 599         | 226         | 366         | 245         | 121         | 459         | 354         | 105         |
| 60 – 64 .....       | 1252         | 874         | 378         | 580         | 379         | 201         | 672         | 495         | 177         |
| 65 – 69 .....       | 1453         | 993         | 460         | 729         | 459         | 270         | 724         | 534         | 190         |
| 70 – 74 .....       | 1093         | 662         | 431         | 526         | 302         | 224         | 567         | 360         | 207         |
| 75 – 79 .....       | 1666         | 903         | 763         | 762         | 383         | 379         | 904         | 520         | 384         |
| 80 – 84 .....       | 2218         | 942         | 1276        | 926         | 414         | 512         | 1292        | 528         | 764         |
| 85 lat i więcej...  | 4115         | 1273        | 2842        | 1576        | 512         | 1064        | 2539        | 761         | 1778        |

TABL. 29 Zgony według płci i grup wieku w 2016 r. (na 100 tys. ludności)

| Płeć                | Ogółem      | Wiek zmarłych       |          |          |           |           |           |           |           |            |
|---------------------|-------------|---------------------|----------|----------|-----------|-----------|-----------|-----------|-----------|------------|
|                     |             | 0 lat <sup>a)</sup> | 1 – 4    | 5 – 9    | 10 – 14   | 15 – 19   | 20 – 24   | 25 – 29   | 30 – 34   | 35 – 39    |
| <b>Ogółem</b> ..... | <b>1112</b> | <b>424</b>          | <b>9</b> | <b>3</b> | <b>12</b> | <b>31</b> | <b>60</b> | <b>82</b> | <b>86</b> | <b>130</b> |
| Mężczyźni .....     | 1185        | 478                 | 13       | 6        | 24        | 45        | 88        | 138       | 133       | 198        |
| Kobiety .....       | 1042        | 367                 | 5        | -        | -         | 16        | 30        | 21        | 35        | 58         |

(dok.)

| Płeć                | Wiek zmarłych |         |         |         |         |         |         |         |         |                 |
|---------------------|---------------|---------|---------|---------|---------|---------|---------|---------|---------|-----------------|
|                     | 40 – 44       | 45 – 49 | 50 – 54 | 55 – 59 | 60 – 64 | 65 – 69 | 70 – 74 | 75 – 79 | 80 – 84 | 85 lat i więcej |
| <b>Ogółem</b> ..... | 216           | 376     | 559     | 870     | 1336    | 1908    | 2525    | 4136    | 6950    | 14875           |
| Mężczyźni .....     | 352           | 531     | 818     | 1281    | 1950    | 2875    | 3632    | 6002    | 8842    | 17023           |
| Kobiety .....       | 70            | 218     | 299     | 471     | 774     | 1106    | 1720    | 3024    | 6002    | 14079           |

a) Na 100 tys. urodzeń żywych.

TABL. 30 Zgony według płci w 2016 r.

| Wyszczególnienie | Ogółem |           |         | W tym niemowląt |         |            |
|------------------|--------|-----------|---------|-----------------|---------|------------|
|                  | ogółem | mężczyźni | kobiety | ogółem          | chłopcy | dziewczęta |

## W LICZBACH BEZWZGLĘDNYCH

|                     |       |      |      |    |    |    |
|---------------------|-------|------|------|----|----|----|
| <b>Ogółem</b> ..... | 13948 | 7253 | 6695 | 45 | 26 | 19 |
| Miasta .....        | 5981  | 3074 | 2907 | 18 | 10 | 8  |
| Wieś .....          | 7967  | 4179 | 3788 | 27 | 16 | 11 |

NA 1000 LUDNOŚCI <sup>a)</sup>

|                     |             |             |             |            |            |            |
|---------------------|-------------|-------------|-------------|------------|------------|------------|
| <b>Ogółem</b> ..... | <b>11,1</b> | <b>11,9</b> | <b>10,4</b> | <b>4,2</b> | <b>4,8</b> | <b>3,7</b> |
| Miasta .....        | 10,7        | 11,6        | 9,9         | 4,1        | 4,4        | 3,8        |
| Wieś .....          | 11,5        | 12,1        | 10,9        | 4,3        | 5,0        | 3,6        |

a) W przypadku niemowląt - na 1000 urodzeń żywych.

TABL. 31 **Zgony osób w wieku 13 lat i więcej według wieku, płci i ukończonego wykształcenia**

| Lp.           | Wykształcenie           | Ogółem       | Wiek     |           |                  |           |           |           |
|---------------|-------------------------|--------------|----------|-----------|------------------|-----------|-----------|-----------|
|               |                         |              | 13 - 14  | 15 - 19   |                  | 20 - 24   | 25 - 29   | 30 - 34   |
|               |                         |              |          | razem     | w tym<br>18 - 19 |           |           |           |
| <b>OGÓŁEM</b> |                         |              |          |           |                  |           |           |           |
| 1             | <b>Ogółem .....</b>     | <b>13892</b> | <b>2</b> | <b>20</b> | <b>14</b>        | <b>48</b> | <b>73</b> | <b>86</b> |
| 2             | Wyższe .....            | 709          | -        | -         | -                | 5         | 7         | 14        |
| 3             | Policealne .....        | 70           | -        | -         | -                | -         | -         | -         |
| 4             | Średnie .....           | 2507         | -        | 2         | 2                | 23        | 31        | 32        |
| 5             | Zasadnicze zawodowe ... | 3058         | -        | 2         | 2                | 8         | 16        | 26        |
| 6             | Gimnazjalne.....        | 29           | -        | 15        | 9                | 4         | 10        | -         |
| 7             | Podstawowe .....        | 6539         | 2        | 1         | 1                | 6         | 7         | 13        |
| 8             | Pozostałe.....          | 980          | -        | -         | -                | 2         | 2         | 1         |
| 9             | <b>Mężczyźni .....</b>  | <b>7217</b>  | <b>2</b> | <b>15</b> | <b>10</b>        | <b>36</b> | <b>64</b> | <b>69</b> |
| 10            | Wyższe .....            | 421          | -        | -         | -                | 2         | 7         | 8         |
| 11            | Policealne .....        | 15           | -        | -         | -                | -         | -         | -         |
| 12            | Średnie .....           | 1349         | -        | 1         | 1                | 19        | 26        | 25        |
| 13            | Zasadnicze zawodowe ... | 2368         | -        | 2         | 2                | 7         | 15        | 24        |
| 14            | Gimnazjalne.....        | 24           | -        | 11        | 6                | 4         | 9         | -         |
| 15            | Podstawowe .....        | 2769         | 2        | 1         | 1                | 4         | 5         | 11        |
| 16            | Pozostałe.....          | 271          | -        | -         | -                | -         | 2         | 1         |
| 17            | <b>Kobiety .....</b>    | <b>6675</b>  | <b>-</b> | <b>5</b>  | <b>4</b>         | <b>12</b> | <b>9</b>  | <b>17</b> |
| 18            | Wyższe .....            | 288          | -        | -         | -                | 3         | -         | 6         |
| 19            | Policealne .....        | 55           | -        | -         | -                | -         | -         | -         |
| 20            | Średnie .....           | 1158         | -        | 1         | 1                | 4         | 5         | 7         |
| 21            | Zasadnicze zawodowe ... | 690          | -        | -         | -                | 1         | 1         | 2         |
| 22            | Gimnazjalne.....        | 5            | -        | 4         | 3                | -         | 1         | -         |
| 23            | Podstawowe .....        | 3770         | -        | -         | -                | 2         | 2         | 2         |
| 24            | Pozostałe.....          | 709          | -        | -         | -                | 2         | -         | -         |



## w 2016 r.

| zmarłych   |            |            |            |            |             |             |                 | Lp. |
|------------|------------|------------|------------|------------|-------------|-------------|-----------------|-----|
| 35 - 39    | 40 - 44    | 45 - 49    | 50 - 54    | 55 - 59    | 60 - 64     | 65 - 69     | 70 lat i więcej |     |
| <b>126</b> | <b>189</b> | <b>286</b> | <b>440</b> | <b>825</b> | <b>1252</b> | <b>1453</b> | <b>9092</b>     | 1   |
| 18         | 14         | 16         | 23         | 44         | 63          | 81          | 424             | 2   |
| 1          | -          | 2          | 2          | 8          | 11          | 9           | 37              | 3   |
| 31         | 37         | 54         | 101        | 184        | 326         | 344         | 1342            | 4   |
| 39         | 95         | 154        | 203        | 400        | 502         | 521         | 1092            | 5   |
| -          | -          | -          | -          | -          | -           | -           | -               | 6   |
| 33         | 37         | 52         | 97         | 169        | 326         | 471         | 5325            | 7   |
| 4          | 6          | 8          | 14         | 20         | 24          | 27          | 872             | 8   |
| <b>99</b>  | <b>159</b> | <b>204</b> | <b>323</b> | <b>599</b> | <b>874</b>  | <b>993</b>  | <b>3780</b>     | 9   |
| 10         | 11         | 5          | 8          | 23         | 30          | 54          | 263             | 10  |
| -          | -          | -          | 1          | 3          | 1           | 4           | 6               | 11  |
| 27         | 24         | 30         | 67         | 112        | 196         | 194         | 628             | 12  |
| 34         | 83         | 117        | 166        | 322        | 399         | 423         | 776             | 13  |
| -          | -          | -          | -          | -          | -           | -           | -               | 14  |
| 27         | 35         | 45         | 72         | 129        | 231         | 303         | 1904            | 15  |
| 1          | 6          | 7          | 9          | 10         | 17          | 15          | 203             | 16  |
| <b>27</b>  | <b>30</b>  | <b>82</b>  | <b>117</b> | <b>226</b> | <b>378</b>  | <b>460</b>  | <b>5312</b>     | 17  |
| 8          | 3          | 11         | 15         | 21         | 33          | 27          | 161             | 18  |
| 1          | -          | 2          | 1          | 5          | 10          | 5           | 31              | 19  |
| 4          | 13         | 24         | 34         | 72         | 130         | 150         | 714             | 20  |
| 5          | 12         | 37         | 37         | 78         | 103         | 98          | 316             | 21  |
| -          | -          | -          | -          | -          | -           | -           | -               | 22  |
| 6          | 2          | 7          | 25         | 40         | 95          | 168         | 3421            | 23  |
| 3          | -          | 1          | 5          | 10         | 7           | 12          | 669             | 24  |

TABL. 31 Zgony osób w wieku 13 lat i więcej według wieku, płci i ukończonego wykształcenia

| Lp.           | Wykształcenie           | Ogółem      | Wiek    |          |                  |           |           |           |
|---------------|-------------------------|-------------|---------|----------|------------------|-----------|-----------|-----------|
|               |                         |             | 13 - 14 | 15 - 19  |                  | 20 - 24   | 25 - 29   | 30 - 34   |
|               |                         |             |         | razem    | w tym<br>18 - 19 |           |           |           |
| <b>MIASTA</b> |                         |             |         |          |                  |           |           |           |
| 25            | <b>Razem .....</b>      | <b>5961</b> | -       | <b>5</b> | <b>2</b>         | <b>16</b> | <b>29</b> | <b>34</b> |
| 26            | Wyższe .....            | 562         | -       | -        | -                | 2         | 5         | 7         |
| 27            | Policealne .....        | 50          | -       | -        | -                | -         | -         | -         |
| 28            | Średnie .....           | 1756        | -       | -        | -                | 7         | 10        | 12        |
| 29            | Zasadnicze zawodowe ... | 1456        | -       | -        | -                | 2         | 9         | 9         |
| 30            | Gimnazjalne .....       | 10          | -       | 5        | 2                | 2         | 3         | -         |
| 31            | Podstawowe .....        | 1918        | -       | -        | -                | 2         | 1         | 5         |
| 32            | Pozostałe .....         | 209         | -       | -        | -                | 1         | 1         | 1         |
| 33            | <b>Mężczyźni .....</b>  | <b>3062</b> | -       | <b>4</b> | <b>2</b>         | <b>10</b> | <b>27</b> | <b>30</b> |
| 34            | Wyższe .....            | 335         | -       | -        | -                | 2         | 5         | 6         |
| 35            | Policealne .....        | 11          | -       | -        | -                | -         | -         | -         |
| 36            | Średnie .....           | 901         | -       | -        | -                | 4         | 10        | 10        |
| 37            | Zasadnicze zawodowe ... | 1046        | -       | -        | -                | 1         | 8         | 9         |
| 38            | Gimnazjalne .....       | 8           | -       | 4        | 2                | 2         | 2         | -         |
| 39            | Podstawowe .....        | 709         | -       | -        | -                | 1         | 1         | 4         |
| 40            | Pozostałe .....         | 52          | -       | -        | -                | -         | 1         | 1         |
| 41            | <b>Kobiety .....</b>    | <b>2899</b> | -       | <b>1</b> | -                | <b>6</b>  | <b>2</b>  | <b>4</b>  |
| 42            | Wyższe .....            | 227         | -       | -        | -                | -         | -         | 1         |
| 43            | Policealne .....        | 39          | -       | -        | -                | -         | -         | -         |
| 44            | Średnie .....           | 855         | -       | -        | -                | 3         | -         | 2         |
| 45            | Zasadnicze zawodowe ... | 410         | -       | -        | -                | 1         | 1         | -         |
| 46            | Gimnazjalne .....       | 2           | -       | 1        | -                | -         | 1         | -         |
| 47            | Podstawowe .....        | 1209        | -       | -        | -                | 1         | -         | 1         |
| 48            | Pozostałe .....         | 157         | -       | -        | -                | 1         | -         | -         |

## w 2016 r. (cd.)

| zmarłych  |           |            |            |            |            |            |                 | Lp. |
|-----------|-----------|------------|------------|------------|------------|------------|-----------------|-----|
| 35 - 39   | 40 - 44   | 45 - 49    | 50 - 54    | 55 - 59    | 60 - 64    | 65 - 69    | 70 lat i więcej |     |
| <b>52</b> | <b>70</b> | <b>111</b> | <b>179</b> | <b>366</b> | <b>580</b> | <b>729</b> | <b>3790</b>     | 25  |
| 8         | 10        | 9          | 14         | 37         | 52         | 68         | 350             | 26  |
| 1         | -         | 1          | 1          | 5          | 7          | 7          | 28              | 27  |
| 17        | 19        | 22         | 61         | 116        | 198        | 238        | 1056            | 28  |
| 12        | 27        | 64         | 65         | 157        | 226        | 257        | 628             | 29  |
| -         | -         | -          | -          | -          | -          | -          | -               | 30  |
| 10        | 13        | 13         | 34         | 44         | 91         | 149        | 1556            | 31  |
| 4         | 1         | 2          | 4          | 7          | 6          | 10         | 172             | 32  |
| <b>39</b> | <b>58</b> | <b>74</b>  | <b>126</b> | <b>245</b> | <b>379</b> | <b>459</b> | <b>1611</b>     | 33  |
| 4         | 8         | 3          | 3          | 20         | 26         | 45         | 213             | 34  |
| -         | -         | -          | -          | 1          | 1          | 4          | 5               | 35  |
| 16        | 13        | 13         | 43         | 70         | 114        | 135        | 473             | 36  |
| 12        | 24        | 47         | 51         | 118        | 176        | 188        | 412             | 37  |
| -         | -         | -          | -          | -          | -          | -          | -               | 38  |
| 6         | 12        | 9          | 26         | 32         | 58         | 82         | 478             | 39  |
| 1         | 1         | 2          | 3          | 4          | 4          | 5          | 30              | 40  |
| <b>13</b> | <b>12</b> | <b>37</b>  | <b>53</b>  | <b>121</b> | <b>201</b> | <b>270</b> | <b>2179</b>     | 41  |
| 4         | 2         | 6          | 11         | 17         | 26         | 23         | 137             | 42  |
| 1         | -         | 1          | 1          | 4          | 6          | 3          | 23              | 43  |
| 1         | 6         | 9          | 18         | 46         | 84         | 103        | 583             | 44  |
| -         | 3         | 17         | 14         | 39         | 50         | 69         | 216             | 45  |
| -         | -         | -          | -          | -          | -          | -          | -               | 46  |
| 4         | 1         | 4          | 8          | 12         | 33         | 67         | 1078            | 47  |
| 3         | -         | -          | 1          | 3          | 2          | 5          | 142             | 48  |

TABL. 31 **Zgony osób w wieku 13 lat i więcej według wieku, płci i ukończonego wykształcenia**

| Lp.         | Wykształcenie           | Ogółem      | Wiek     |           |                  |           |           |           |
|-------------|-------------------------|-------------|----------|-----------|------------------|-----------|-----------|-----------|
|             |                         |             | 13 - 14  | 15 - 19   |                  | 20 - 24   | 25 - 29   | 30 - 34   |
|             |                         |             |          | razem     | w tym<br>18 - 19 |           |           |           |
| <b>WIEŚ</b> |                         |             |          |           |                  |           |           |           |
| 49          | <b>Razem .....</b>      | <b>7931</b> | <b>2</b> | <b>15</b> | <b>12</b>        | <b>32</b> | <b>44</b> | <b>52</b> |
| 50          | Wyższe .....            | 147         | -        | -         | -                | 3         | 2         | 7         |
| 51          | Policealne .....        | 20          | -        | -         | -                | -         | -         | -         |
| 52          | Średnie .....           | 751         | -        | 2         | 2                | 16        | 21        | 20        |
| 53          | Zasadnicze zawodowe ... | 1602        | -        | 2         | 2                | 6         | 7         | 17        |
| 54          | Gimnazjalne .....       | 19          | -        | 10        | 7                | 2         | 7         | -         |
| 55          | Podstawowe .....        | 4621        | 2        | 1         | 1                | 4         | 6         | 8         |
| 56          | Pozostałe .....         | 771         | -        | -         | -                | 1         | 1         | -         |
| 57          | <b>Mężczyźni .....</b>  | <b>4155</b> | <b>2</b> | <b>11</b> | <b>8</b>         | <b>26</b> | <b>37</b> | <b>39</b> |
| 58          | Wyższe .....            | 86          | -        | -         | -                | -         | 2         | 2         |
| 59          | Policealne .....        | 4           | -        | -         | -                | -         | -         | -         |
| 60          | Średnie .....           | 448         | -        | 1         | 1                | 15        | 16        | 15        |
| 61          | Zasadnicze zawodowe ... | 1322        | -        | 2         | 2                | 6         | 7         | 15        |
| 62          | Gimnazjalne .....       | 16          | -        | 7         | 4                | 2         | 7         | -         |
| 63          | Podstawowe .....        | 2060        | 2        | 1         | 1                | 3         | 4         | 7         |
| 64          | Pozostałe .....         | 219         | -        | -         | -                | -         | 1         | -         |
| 65          | <b>Kobiety .....</b>    | <b>3776</b> | <b>-</b> | <b>4</b>  | <b>4</b>         | <b>6</b>  | <b>7</b>  | <b>13</b> |
| 66          | Wyższe .....            | 61          | -        | -         | -                | 3         | -         | 5         |
| 67          | Policealne .....        | 16          | -        | -         | -                | -         | -         | -         |
| 68          | Średnie .....           | 303         | -        | 1         | 1                | 1         | 5         | 5         |
| 69          | Zasadnicze zawodowe ... | 280         | -        | -         | -                | -         | -         | 2         |
| 70          | Gimnazjalne .....       | 3           | -        | 3         | 3                | -         | -         | -         |
| 71          | Podstawowe .....        | 2561        | -        | -         | -                | 1         | 2         | 1         |
| 72          | Pozostałe .....         | 552         | -        | -         | -                | 1         | -         | -         |

## w 2016 r. (dok.)

| zmarłych  |            |            |            |            |            |            |                 | Lp. |
|-----------|------------|------------|------------|------------|------------|------------|-----------------|-----|
| 35 - 39   | 40 - 44    | 45 - 49    | 50 - 54    | 55 - 59    | 60 - 64    | 65 - 69    | 70 lat i więcej |     |
| <b>74</b> | <b>119</b> | <b>175</b> | <b>261</b> | <b>459</b> | <b>672</b> | <b>724</b> | <b>5302</b>     | 49  |
| 10        | 4          | 7          | 9          | 7          | 11         | 13         | 74              | 50  |
| -         | -          | 1          | 1          | 3          | 4          | 2          | 9               | 51  |
| 14        | 18         | 32         | 40         | 68         | 128        | 106        | 286             | 52  |
| 27        | 68         | 90         | 138        | 243        | 276        | 264        | 464             | 53  |
| -         | -          | -          | -          | -          | -          | -          | -               | 54  |
| 23        | 24         | 39         | 63         | 125        | 235        | 322        | 3769            | 55  |
| -         | 5          | 6          | 10         | 13         | 18         | 17         | 700             | 56  |
| <b>60</b> | <b>101</b> | <b>130</b> | <b>197</b> | <b>354</b> | <b>495</b> | <b>534</b> | <b>2169</b>     | 57  |
| 6         | 3          | 2          | 5          | 3          | 4          | 9          | 50              | 58  |
| -         | -          | -          | 1          | 2          | -          | -          | 1               | 59  |
| 11        | 11         | 17         | 24         | 42         | 82         | 59         | 155             | 60  |
| 22        | 59         | 70         | 115        | 204        | 223        | 235        | 364             | 61  |
| -         | -          | -          | -          | -          | -          | -          | -               | 62  |
| 21        | 23         | 36         | 46         | 97         | 173        | 221        | 1426            | 63  |
| -         | 5          | 5          | 6          | 6          | 13         | 10         | 173             | 64  |
| <b>14</b> | <b>18</b>  | <b>45</b>  | <b>64</b>  | <b>105</b> | <b>177</b> | <b>190</b> | <b>3133</b>     | 65  |
| 4         | 1          | 5          | 4          | 4          | 7          | 4          | 24              | 66  |
| -         | -          | 1          | -          | 1          | 4          | 2          | 8               | 67  |
| 3         | 7          | 15         | 16         | 26         | 46         | 47         | 131             | 68  |
| 5         | 9          | 20         | 23         | 39         | 53         | 29         | 100             | 69  |
| -         | -          | -          | -          | -          | -          | -          | -               | 70  |
| 2         | 1          | 3          | 17         | 28         | 62         | 101        | 2343            | 71  |
| -         | -          | 1          | 4          | 7          | 5          | 7          | 527             | 72  |

TABL. 32 Zgony osób w wieku 15 lat i więcej według płci, stanu cywilnego oraz wieku zmarłych w 2016 r.

| Wiek zmarłych                       | Mężczyźni   |             |             |             |            |              | Kobiety     |             |            |             |            |              |
|-------------------------------------|-------------|-------------|-------------|-------------|------------|--------------|-------------|-------------|------------|-------------|------------|--------------|
|                                     | ogółem      | żonaci      | kawalerowie | wdowcy      | separowani | rozwieźdzeni | ogółem      | zamężne     | panny      | wdowy       | separowane | rozwieźdzone |
| <b>OGÓŁEM</b>                       |             |             |             |             |            |              |             |             |            |             |            |              |
| <b>W wieku 15 lat i więcej.....</b> | <b>7215</b> | <b>4113</b> | <b>1086</b> | <b>1399</b> | -          | <b>617</b>   | <b>6675</b> | <b>1461</b> | <b>368</b> | <b>4500</b> | -          | <b>346</b>   |
| 15 - 19 lat.....                    | 15          | -           | 15          | -           | -          | -            | 5           | -           | 5          | -           | -          | -            |
| 20 - 24.....                        | 36          | 2           | 34          | -           | -          | -            | 12          | 3           | 9          | -           | -          | -            |
| 25 - 29.....                        | 64          | 13          | 49          | -           | -          | 2            | 9           | 3           | 6          | -           | -          | -            |
| 30 - 34.....                        | 69          | 25          | 37          | 1           | -          | 6            | 17          | 9           | 6          | -           | -          | 2            |
| 35 - 39.....                        | 99          | 24          | 57          | 3           | -          | 15           | 27          | 12          | 9          | 1           | -          | 5            |
| 40 - 44.....                        | 159         | 58          | 74          | 2           | -          | 25           | 30          | 18          | 4          | -           | -          | 8            |
| 45 - 49.....                        | 204         | 82          | 78          | 6           | -          | 38           | 82          | 54          | 8          | 10          | -          | 10           |
| 50 - 54.....                        | 323         | 135         | 114         | 10          | -          | 64           | 117         | 80          | 12         | 12          | -          | 13           |
| 55 - 59.....                        | 599         | 315         | 145         | 42          | -          | 97           | 226         | 123         | 23         | 54          | -          | 26           |
| 60 - 64.....                        | 874         | 503         | 181         | 78          | -          | 112          | 378         | 207         | 29         | 97          | -          | 45           |
| 65 - 69.....                        | 993         | 627         | 134         | 124         | -          | 108          | 460         | 220         | 34         | 167         | -          | 39           |
| 70 - 74.....                        | 662         | 459         | 51          | 94          | -          | 58           | 431         | 161         | 25         | 220         | -          | 25           |
| 75 - 79.....                        | 903         | 644         | 56          | 161         | -          | 42           | 763         | 212         | 31         | 468         | -          | 52           |
| 80 - 84.....                        | 942         | 620         | 31          | 265         | -          | 26           | 1276        | 192         | 42         | 988         | -          | 54           |
| 85 lat i więcej ..                  | 1273        | 606         | 30          | 613         | -          | 24           | 2842        | 167         | 125        | 2483        | -          | 67           |
| <b>MIASTA</b>                       |             |             |             |             |            |              |             |             |            |             |            |              |
| <b>W wieku 15 lat i więcej.....</b> | <b>3062</b> | <b>1784</b> | <b>306</b>  | <b>586</b>  | -          | <b>386</b>   | <b>2899</b> | <b>701</b>  | <b>188</b> | <b>1761</b> | -          | <b>249</b>   |
| 15 - 19 lat.....                    | 4           | -           | 4           | -           | -          | -            | 1           | -           | 1          | -           | -          | -            |
| 20 - 24.....                        | 10          | 1           | 9           | -           | -          | -            | 6           | 1           | 5          | -           | -          | -            |
| 25 - 29.....                        | 27          | 5           | 22          | -           | -          | -            | 2           | 1           | 1          | -           | -          | -            |
| 30 - 34.....                        | 30          | 11          | 14          | 1           | -          | 4            | 4           | 2           | 1          | -           | -          | 1            |
| 35 - 39.....                        | 39          | 7           | 24          | -           | -          | 8            | 13          | 4           | 6          | -           | -          | 3            |
| 40 - 44.....                        | 58          | 18          | 26          | 1           | -          | 13           | 12          | 5           | 1          | -           | -          | 6            |
| 45 - 49.....                        | 74          | 30          | 23          | 2           | -          | 19           | 37          | 25          | 3          | 3           | -          | 6            |
| 50 - 54.....                        | 126         | 54          | 27          | 2           | -          | 43           | 53          | 34          | 4          | 6           | -          | 9            |
| 55 - 59.....                        | 245         | 133         | 37          | 17          | -          | 58           | 121         | 61          | 14         | 24          | -          | 22           |
| 60 - 64.....                        | 379         | 232         | 41          | 36          | -          | 70           | 201         | 102         | 16         | 51          | -          | 32           |
| 65 - 69.....                        | 459         | 287         | 33          | 64          | -          | 75           | 270         | 119         | 24         | 100         | -          | 27           |
| 70 - 74.....                        | 302         | 206         | 11          | 51          | -          | 34           | 224         | 77          | 13         | 115         | -          | 19           |
| 75 - 79.....                        | 383         | 275         | 15          | 70          | -          | 23           | 379         | 110         | 16         | 213         | -          | 40           |
| 80 - 84.....                        | 414         | 279         | 8           | 105         | -          | 22           | 512         | 83          | 23         | 366         | -          | 40           |
| 85 lat i więcej ..                  | 512         | 246         | 12          | 237         | -          | 17           | 1064        | 77          | 60         | 883         | -          | 44           |
| <b>WIEŚ</b>                         |             |             |             |             |            |              |             |             |            |             |            |              |
| <b>W wieku 15 lat i więcej.....</b> | <b>4153</b> | <b>2329</b> | <b>780</b>  | <b>813</b>  | -          | <b>231</b>   | <b>3776</b> | <b>760</b>  | <b>180</b> | <b>2739</b> | -          | <b>97</b>    |
| 15 - 19 lat.....                    | 11          | -           | 11          | -           | -          | -            | 4           | -           | 4          | -           | -          | -            |
| 20 - 24.....                        | 26          | 1           | 25          | -           | -          | -            | 6           | 2           | 4          | -           | -          | -            |
| 25 - 29.....                        | 37          | 8           | 27          | -           | -          | 2            | 7           | 2           | 5          | -           | -          | -            |
| 30 - 34.....                        | 39          | 14          | 23          | -           | -          | 2            | 13          | 7           | 5          | -           | -          | 1            |
| 35 - 39.....                        | 60          | 17          | 33          | 3           | -          | 7            | 14          | 8           | 3          | 1           | -          | 2            |
| 40 - 44.....                        | 101         | 40          | 48          | 1           | -          | 12           | 18          | 13          | 3          | -           | -          | 2            |
| 45 - 49.....                        | 130         | 52          | 55          | 4           | -          | 19           | 45          | 29          | 5          | 7           | -          | 4            |
| 50 - 54.....                        | 197         | 81          | 87          | 8           | -          | 21           | 64          | 46          | 8          | 6           | -          | 4            |
| 55 - 59.....                        | 354         | 182         | 108         | 25          | -          | 39           | 105         | 62          | 9          | 30          | -          | 4            |
| 60 - 64.....                        | 495         | 271         | 140         | 42          | -          | 42           | 177         | 105         | 13         | 46          | -          | 13           |
| 65 - 69.....                        | 534         | 340         | 101         | 60          | -          | 33           | 190         | 101         | 10         | 67          | -          | 12           |
| 70 - 74.....                        | 360         | 253         | 40          | 43          | -          | 24           | 207         | 84          | 12         | 105         | -          | 6            |
| 75 - 79.....                        | 520         | 369         | 41          | 91          | -          | 19           | 384         | 102         | 15         | 255         | -          | 12           |
| 80 - 84.....                        | 528         | 341         | 23          | 160         | -          | 4            | 764         | 109         | 19         | 622         | -          | 14           |
| 85 lat i więcej ..                  | 761         | 360         | 18          | 376         | -          | 7            | 1778        | 90          | 65         | 1600        | -          | 23           |

TABL. 33 Zgony niemowląt według płci i wieku w 2016 r.

| Wiek zmarłych niemowląt    | Ogółem    | Chłopcy   | Dziewczęta | Miasta    |           |            | Wieś      |           |            |
|----------------------------|-----------|-----------|------------|-----------|-----------|------------|-----------|-----------|------------|
|                            |           |           |            | Ogółem    | Chłopcy   | Dziewczęta | Ogółem    | Chłopcy   | Dziewczęta |
| <b>Ogółem .....</b>        | <b>45</b> | <b>26</b> | <b>19</b>  | <b>18</b> | <b>10</b> | <b>8</b>   | <b>27</b> | <b>16</b> | <b>11</b>  |
| Wiek w dniach.....         | 36        | 20        | 16         | 11        | 5         | 6          | 25        | 15        | 10         |
| 0 – 27 dni.....            | 36        | 20        | 16         | 11        | 5         | 6          | 25        | 15        | 10         |
| 0 – 6 .....                | 22        | 13        | 9          | 9         | 4         | 5          | 13        | 9         | 4          |
| w tym 0 <sup>a</sup> ..... | 10        | 5         | 5          | 4         | 2         | 2          | 6         | 3         | 3          |
| 7 – 13 .....               | 8         | 4         | 4          | 1         | -         | 1          | 7         | 4         | 3          |
| 14 – 20 .....              | 5         | 3         | 2          | 1         | 1         | -          | 4         | 2         | 2          |
| 21 – 27 .....              | 1         | -         | 1          | -         | -         | -          | 1         | -         | 1          |
| 28 – 29 dni.....           | -         | -         | -          | -         | -         | -          | -         | -         | -          |
| Wiek w miesiącach .....    | 9         | 6         | 3          | 7         | 5         | 2          | 2         | 1         | 1          |
| 1 .....                    | 3         | 2         | 1          | 2         | 2         | -          | 1         | -         | 1          |
| 2 .....                    | 1         | 1         | -          | 1         | 1         | -          | -         | -         | -          |
| 3 .....                    | -         | -         | -          | -         | -         | -          | -         | -         | -          |
| 4 .....                    | 1         | 1         | -          | 1         | 1         | -          | -         | -         | -          |
| 5 .....                    | -         | -         | -          | -         | -         | -          | -         | -         | -          |
| 6 .....                    | -         | -         | -          | -         | -         | -          | -         | -         | -          |
| 7 .....                    | 2         | 1         | 1          | 2         | 1         | 1          | -         | -         | -          |
| 8 .....                    | -         | -         | -          | -         | -         | -          | -         | -         | -          |
| 9 .....                    | 1         | -         | 1          | 1         | -         | 1          | -         | -         | -          |
| 10 .....                   | -         | -         | -          | -         | -         | -          | -         | -         | -          |
| 11 miesięcy .....          | 1         | 1         | -          | -         | -         | -          | 1         | 1         | -          |

a) Noworodki żywo urodzone, które nie przeżyły 24 godzin.

TABL. 34 Zgony niemowląt według okresu trwania ciąży i wieku matki w 2016 r.

| Wiek matki           | Ogółem    | Okres trwania ciąży |           |           |
|----------------------|-----------|---------------------|-----------|-----------|
|                      |           | 37 tygodni i dłużej | 36 – 28   | 27 – 22   |
| <b>Ogółem .....</b>  | <b>45</b> | <b>12</b>           | <b>20</b> | <b>13</b> |
| 19 lat i mniej ..... | -         | -                   | -         | -         |
| 20 – 24 .....        | 9         | 3                   | 3         | 3         |
| 25 – 29 .....        | 14        | 3                   | 7         | 4         |
| 30 – 34 .....        | 10        | 4                   | 3         | 3         |
| 35 – 39 .....        | 8         | 2                   | 4         | 2         |
| 40 – 44 .....        | 4         | -                   | 3         | 1         |
| 45 – 49 .....        | -         | -                   | -         | -         |
| 50 lat i więcej..... | -         | -                   | -         | -         |

TABL. 35 Zgony według wieku, płci i powiatów w 2016 r. (na 100 tys. ludności danej płci i grupy wieku)

| Wyszczególnienie                                 | Ogółem      | Wiek zmarłych       |           |          |           |           |           |           |           |            |
|--|-------------|---------------------|-----------|----------|-----------|-----------|-----------|-----------|-----------|------------|
|  |             | 0 lat <sup>a)</sup> | 1 - 4     | 5 - 9    | 10 - 14   | 15 - 19   | 20 - 24   | 25 - 29   | 30 - 34   | 35 - 39    |
| <b>WOJEWÓDZTWO .....</b>                         | <b>1112</b> | <b>424</b>          | <b>9</b>  | <b>3</b> | <b>12</b> | <b>31</b> | <b>60</b> | <b>82</b> | <b>86</b> | <b>131</b> |
| <b>PODREGION KIELECKI.....</b>                   | <b>1079</b> | <b>430</b>          | <b>4</b>  | <b>3</b> | <b>6</b>  | <b>23</b> | <b>48</b> | <b>78</b> | <b>85</b> | <b>131</b> |
| <b>Powiaty:</b>                                  |             |                     |           |          |           |           |           |           |           |            |
| kielecki .....                                   | 916         | 566                 | 12        | 9        | 9         | 23        | 64        | 78        | 104       | 116        |
| konecki .....                                    | 1204        | 614                 | -         | -        | -         | 24        | -         | 198       | 95        | 132        |
| ostrowiecki .....                                | 1205        | 549                 | -         | -        | -         | 36        | 77        | 55        | 116       | 126        |
| skarżyski .....                                  | 1268        | 366                 | -         | -        | -         | -         | 44        | 39        | 50        | 104        |
| starachowicki.....                               | 1133        | 567                 | -         | -        | 25        | 22        | 34        | 63        | 70        | 150        |
| <b>Miasto na prawach powiatu</b>                 |             |                     |           |          |           |           |           |           |           |            |
| Kielce.....                                      | 1031        | 114                 | -         | -        | -         | 25        | 41        | 63        | 64        | 151        |
| <b>PODREGION SANDOMIERSKO-JĘDRZEJOWSKI .....</b> | <b>1164</b> | <b>415</b>          | <b>18</b> | <b>4</b> | <b>22</b> | <b>42</b> | <b>76</b> | <b>87</b> | <b>88</b> | <b>130</b> |
| <b>Powiaty:</b>                                  |             |                     |           |          |           |           |           |           |           |            |
| buski .....                                      | 1182        | 331                 | -         | -        | -         | 53        | 64        | 62        | 124       | 74         |
| jędrzejowski.....                                | 1123        | 244                 | 30        | 22       | -         | 43        | 86        | 115       | 29        | 87         |
| kazimierski .....                                | 1267        | 1177                | -         | -        | -         | -         | 130       | 83        | 111       | 156        |
| opatowski .....                                  | 1258        | -                   | 57        | -        | 39        | 34        | 26        | 162       | 99        | 127        |
| pińczowski .....                                 | 1200        | 962                 | -         | -        | -         | 48        | 113       | 36        | -         | 107        |
| sandomierski .....                               | 1124        | 469                 | -         | -        | 54        | 23        | 37        | 87        | 133       | 137        |
| staszowski .....                                 | 1058        | 610                 | 37        | -        | 29        | 48        | 97        | 94        | 71        | 91         |
| włoszczowski.....                                | 1228        | -                   | -         | -        | 43        | 81        | 94        | 30        | 141       | 356        |

(dok.)

| Wyszczególnienie                                 | Wiek zmarłych |            |            |            |             |             |             |             |             |                 |
|--|---------------|------------|------------|------------|-------------|-------------|-------------|-------------|-------------|-----------------|
|  | 40 - 44       | 45 - 49    | 50 - 54    | 55 - 59    | 60 - 64     | 65 - 69     | 70 - 74     | 75 - 79     | 80 - 84     | 85 lat i więcej |
| <b>WOJEWÓDZTWO .....</b>                         | <b>216</b>    | <b>376</b> | <b>559</b> | <b>870</b> | <b>1336</b> | <b>1909</b> | <b>2525</b> | <b>4136</b> | <b>6950</b> | <b>14875</b>    |
| <b>PODREGION KIELECKI.....</b>                   | <b>202</b>    | <b>394</b> | <b>540</b> | <b>863</b> | <b>1358</b> | <b>2019</b> | <b>2492</b> | <b>4041</b> | <b>6811</b> | <b>14310</b>    |
| <b>Powiaty:</b>                                  |               |            |            |            |             |             |             |             |             |                 |
| kielecki .....                                   | 204           | 411        | 543        | 819        | 1411        | 1905        | 2616        | 4033        | 6948        | 14921           |
| konecki .....                                    | 275           | 487        | 609        | 946        | 1412        | 2080        | 2463        | 4464        | 7785        | 13832           |
| ostrowiecki .....                                | 196           | 413        | 531        | 1138       | 1401        | 2274        | 2495        | 4322        | 7064        | 14345           |
| skarżyski .....                                  | 234           | 462        | 714        | 966        | 1399        | 2097        | 2816        | 4266        | 6271        | 15271           |
| starachowicki.....                               | 214           | 326        | 504        | 849        | 1550        | 1933        | 2378        | 3664        | 6065        | 14595           |
| <b>Miasto na prawach powiatu</b>                 |               |            |            |            |             |             |             |             |             |                 |
| Kielce.....                                      | 155           | 328        | 457        | 655        | 1169        | 1944        | 2359        | 3820        | 6774        | 13315           |
| <b>PODREGION SANDOMIERSKO-JĘDRZEJOWSKI .....</b> | <b>238</b>    | <b>347</b> | <b>590</b> | <b>882</b> | <b>1302</b> | <b>1730</b> | <b>2577</b> | <b>4291</b> | <b>7167</b> | <b>15640</b>    |
| <b>Powiaty:</b>                                  |               |            |            |            |             |             |             |             |             |                 |
| buski .....                                      | 301           | 507        | 649        | 954        | 1264        | 1709        | 2224        | 4248        | 5983        | 14468           |
| jędrzejowski.....                                | 218           | 281        | 642        | 721        | 1270        | 1694        | 2863        | 4946        | 7759        | 15594           |
| kazimierski .....                                | 295           | 360        | 526        | 862        | 1109        | 1772        | 2448        | 4450        | 9336        | 13790           |
| opatowski .....                                  | 244           | 404        | 766        | 1160       | 1424        | 2297        | 2464        | 3944        | 7237        | 16300           |
| pińczowski .....                                 | 230           | 404        | 387        | 841        | 1182        | 1610        | 2792        | 4559        | 6383        | 15744           |
| sandomierski .....                               | 217           | 240        | 612        | 738        | 1277        | 1261        | 2542        | 3574        | 7231        | 16254           |
| staszowski .....                                 | 238           | 335        | 480        | 994        | 1344        | 1666        | 2452        | 4481        | 6610        | 15625           |
| włoszczowski.....                                | 162           | 286        | 560        | 855        | 1511        | 2192        | 2899        | 4286        | 7712        | 17773           |

a) Na 100 tys. urodzeń żywych.



TABL. 35 Zgony według wieku, płci i powiatów w 2016 r. (na 100 tys. ludności danej płci i grupy wieku) (cd.)

| Wyszczególnienie                                 | Ogółem      | Wiek zmarłych       |           |          |           |           |            |            |            |            |
|--|-------------|---------------------|-----------|----------|-----------|-----------|------------|------------|------------|------------|
|  |             | 0 lat <sup>a)</sup> | 1 - 4     | 5 - 9    | 10 - 14   | 15 - 19   | 20 - 24    | 25 - 29    | 30 - 34    | 35 - 39    |
| <b>MEŹCZYŹNI .....</b>                           | <b>1185</b> | <b>478</b>          | <b>13</b> | <b>6</b> | <b>24</b> | <b>45</b> | <b>88</b>  | <b>138</b> | <b>133</b> | <b>198</b> |
| <b>PODREGION KIELECKI .....</b>                  | <b>1168</b> | <b>537</b>          | -         | <b>5</b> | <b>12</b> | <b>40</b> | <b>66</b>  | <b>130</b> | <b>133</b> | <b>200</b> |
| <b>Powiaty:</b>                                  |             |                     |           |          |           |           |            |            |            |            |
| kielecki .....                                   | 1010        | 725                 | -         | 17       | 19        | 45        | 101        | 105        | 155        | 202        |
| konecki .....                                    | 1305        | 870                 | -         | -        | -         | -         | -          | 337        | 91         | 245        |
| ostrowiecki .....                                | 1317        | 550                 | -         | -        | -         | 69        | 92         | 78         | 198        | 180        |
| skarżyski .....                                  | 1371        | 364                 | -         | -        | -         | -         | 85         | 73         | 95         | 164        |
| starachowicki .....                              | 1190        | 857                 | -         | -        | 48        | 43        | 33         | 121        | 134        | 114        |
| <b>Miasto na prawach powiatu</b>                 |             |                     |           |          |           |           |            |            |            |            |
| Kielce .....                                     | 1107        | 109                 | -         | -        | -         | 49        | 41         | 128        | 104        | 239        |
| <b>PODREGION SANDOMIERSKO-JĘDRZEJOWSKI .....</b> | <b>1213</b> | <b>385</b>          | <b>34</b> | <b>8</b> | <b>43</b> | <b>52</b> | <b>119</b> | <b>150</b> | <b>133</b> | <b>196</b> |
| <b>Powiaty:</b>                                  |             |                     |           |          |           |           |            |            |            |            |
| buski .....                                      | 1293        | 312                 | -         | -        | -         | 52        | 124        | 120        | 240        | 145        |
| jędrzejowski .....                               | 1133        | 475                 | 58        | 42       | -         | 42        | 171        | 158        | 56         | 140        |
| kazimierski .....                                | 1228        | 730                 | -         | -        | -         | -         | 258        | 155        | 139        | 227        |
| opatowski .....                                  | 1331        | -                   | 107       | -        | 77        | 68        | 51         | 301        | 142        | 192        |
| pińczowski .....                                 | 1120        | 709                 | -         | -        | -         | 91        | 148        | 69         | -          | 195        |
| sandomierski .....                               | 1199        | 949                 | -         | -        | 106       | -         | 37         | 168        | 224        | 165        |
| staszowski .....                                 | 1149        | -                   | 71        | -        | 57        | 46        | 116        | 178        | 68         | 141        |
| włoszczowski .....                               | 1291        | -                   | -         | -        | 84        | 160       | 122        | -          | 163        | 507        |

(dok.)

| Wyszczególnienie                                 | Wiek zmarłych |            |            |             |             |             |             |             |             |                 |
|--|---------------|------------|------------|-------------|-------------|-------------|-------------|-------------|-------------|-----------------|
|  | 40 - 44       | 45 - 49    | 50 - 54    | 55 - 59     | 60 - 64     | 65 - 69     | 70 - 74     | 75 - 79     | 80 - 84     | 85 lat i więcej |
| <b>MEŹCZYŹNI .....</b>                           | <b>352</b>    | <b>531</b> | <b>818</b> | <b>1281</b> | <b>1950</b> | <b>2875</b> | <b>3632</b> | <b>6002</b> | <b>8842</b> | <b>17023</b>    |
| <b>PODREGION KIELECKI .....</b>                  | <b>336</b>    | <b>549</b> | <b>787</b> | <b>1276</b> | <b>1938</b> | <b>3069</b> | <b>3649</b> | <b>5846</b> | <b>8890</b> | <b>16294</b>    |
| <b>Powiaty:</b>                                  |               |            |            |             |             |             |             |             |             |                 |
| kielecki .....                                   | 347           | 607        | 706        | 1197        | 2033        | 3109        | 4048        | 6875        | 9435        | 16757           |
| konecki .....                                    | 449           | 561        | 976        | 1341        | 2062        | 3252        | 3642        | 7613        | 10231       | 15800           |
| ostrowiecki .....                                | 359           | 530        | 881        | 1668        | 2041        | 3429        | 3403        | 6308        | 9479        | 16019           |
| skarżyski .....                                  | 413           | 799        | 1037       | 1710        | 2138        | 3198        | 4683        | 5411        | 7351        | 17481           |
| starachowicki .....                              | 317           | 466        | 804        | 1208        | 2352        | 2762        | 3044        | 5016        | 8009        | 17615           |
| <b>Miasto na prawach powiatu</b>                 |               |            |            |             |             |             |             |             |             |                 |
| Kielce .....                                     | 240           | 421        | 610        | 898         | 1454        | 2841        | 3416        | 4747        | 8728        | 15169           |
| <b>PODREGION SANDOMIERSKO-JĘDRZEJOWSKI .....</b> | <b>379</b>    | <b>502</b> | <b>867</b> | <b>1290</b> | <b>1969</b> | <b>2573</b> | <b>3606</b> | <b>6244</b> | <b>8765</b> | <b>18031</b>    |
| <b>Powiaty:</b>                                  |               |            |            |             |             |             |             |             |             |                 |
| buski .....                                      | 480           | 640        | 910        | 1574        | 1956        | 2794        | 3960        | 5648        | 7132        | 17838           |
| jędrzejowski .....                               | 408           | 384        | 837        | 875         | 2082        | 2592        | 3823        | 6832        | 9503        | 15538           |
| kazimierski .....                                | 400           | 627        | 692        | 1070        | 1808        | 2368        | 3381        | 6584        | 8544        | 15918           |
| opatowski .....                                  | 370           | 679        | 1258       | 1735        | 1912        | 3576        | 3319        | 6406        | 8266        | 16936           |
| pińczowski .....                                 | 373           | 391        | 612        | 1228        | 1641        | 2360        | 3053        | 6476        | 7407        | 16471           |
| sandomierski .....                               | 319           | 443        | 875        | 1067        | 2007        | 1907        | 3695        | 4967        | 10335       | 20000           |
| staszowski .....                                 | 385           | 487        | 743        | 1539        | 1993        | 2270        | 3324        | 7057        | 9358        | 18451           |
| włoszczowski .....                               | 247           | 416        | 904        | 1240        | 2179        | 2985        | 3884        | 6802        | 8730        | 23755           |

a) Na 100 tys. urodzeń żywych.

TABL. 35 Zgony według wieku, płci i powiatów w 2016 r. (na 100 tys. ludności danej płci i grupy wieku) (dok.)

| Wyszczególnienie                                 | Ogółem      | Wiek zmarłych       |          |       |         |           |           |           |           |           |
|--|-------------|---------------------|----------|-------|---------|-----------|-----------|-----------|-----------|-----------|
|  |             | 0 lat <sup>a)</sup> | 1 - 4    | 5 - 9 | 10 - 14 | 15 - 19   | 20 - 24   | 25 - 29   | 30 - 34   | 35 - 39   |
| <b>KOBIETY .....</b>                             | <b>1042</b> | <b>367</b>          | <b>5</b> | -     | -       | <b>16</b> | <b>30</b> | <b>21</b> | <b>35</b> | <b>58</b> |
| <b>PODREGION KIELECKI.....</b>                   | <b>996</b>  | <b>317</b>          | <b>8</b> | -     | -       | <b>5</b>  | <b>30</b> | <b>23</b> | <b>33</b> | <b>58</b> |
| <b>Powiaty:</b>                                  |             |                     |          |       |         |           |           |           |           |           |
| kielecki .....                                   | 822         | 393                 | 25       | -     | -       | -         | 26        | 50        | 49        | 25        |
| konecki .....                                    | 1105        | 326                 | -        | -     | -       | 48        | -         | 39        | 100       | -         |
| ostrowiecki .....                                | 1101        | 548                 | -        | -     | -       | -         | 62        | 30        | 24        | 70        |
| skarżyski .....                                  | 1172        | 369                 | -        | -     | -       | -         | -         | -         | -         | 37        |
| starachowicki.....                               | 1080        | 282                 | -        | -     | -       | -         | 35        | -         | -         | 188       |
| <b>Miasto na prawach powiatu</b>                 |             |                     |          |       |         |           |           |           |           |           |
| Kielce.....                                      | 963         | 119                 | -        | -     | -       | -         | 42        | -         | 23        | 61        |
| <b>PODREGION SANDOMIERSKO-JĘDRZEJOWSKI .....</b> | <b>1116</b> | <b>446</b>          | -        | -     | -       | <b>32</b> | <b>31</b> | <b>18</b> | <b>39</b> | <b>58</b> |
| <b>Powiaty:</b>                                  |             |                     |          |       |         |           |           |           |           |           |
| buski .....                                      | 1076        | 352                 | -        | -     | -       | 53        | -         | -         | -         | -         |
| jędrzejowski.....                                | 1112        | -                   | -        | -     | -       | 44        | -         | 69        | -         | 30        |
| kazimierski .....                                | 1306        | 1695                | -        | -     | -       | -         | -         | -         | 79        | 81        |
| opatowski .....                                  | 1186        | -                   | -        | -     | -       | -         | -         | -         | 52        | 54        |
| pińczowski .....                                 | 1278        | 1170                | -        | -     | -       | -         | 77        | -         | -         | -         |
| sandomierski .....                               | 1053        | -                   | -        | -     | -       | 49        | 38        | -         | 34        | 107       |
| staszowski .....                                 | 969         | 1220                | -        | -     | -       | 51        | 78        | -         | 74        | 38        |
| włoszczowski.....                                | 1164        | -                   | -        | -     | -       | -         | 64        | 64        | 117       | 188       |

(dok.)

| Wyszczególnienie                                 | Wiek zmarłych |            |            |            |            |             |             |             |             |                 |
|--|---------------|------------|------------|------------|------------|-------------|-------------|-------------|-------------|-----------------|
|  | 40 - 44       | 45 - 49    | 50 - 54    | 55 - 59    | 60 - 64    | 65 - 69     | 70 - 74     | 75 - 79     | 80 - 84     | 85 lat i więcej |
| <b>KOBIETY .....</b>                             | <b>70</b>     | <b>218</b> | <b>299</b> | <b>471</b> | <b>774</b> | <b>1106</b> | <b>1720</b> | <b>3024</b> | <b>6002</b> | <b>14079</b>    |
| <b>PODREGION KIELECKI.....</b>                   | <b>61</b>     | <b>238</b> | <b>296</b> | <b>479</b> | <b>847</b> | <b>1170</b> | <b>1667</b> | <b>2994</b> | <b>5762</b> | <b>13566</b>    |
| <b>Powiaty:</b>                                  |               |            |            |            |            |             |             |             |             |                 |
| kielecki .....                                   | 54            | 201        | 364        | 411        | 773        | 774         | 1539        | 2375        | 5752        | 14316           |
| konecki .....                                    | 74            | 407        | 201        | 547        | 817        | 1067        | 1587        | 2726        | 6692        | 13158           |
| ostrowiecki .....                                | 27            | 301        | 209        | 669        | 834        | 1364        | 1854        | 3191        | 5870        | 13739           |
| skarżyski .....                                  | 41            | 131        | 402        | 292        | 769        | 1234        | 1553        | 3603        | 5792        | 14411           |
| starachowicki.....                               | 103           | 183        | 202        | 513        | 839        | 1280        | 1925        | 2856        | 5075        | 13521           |
| <b>Miasto na prawach powiatu</b>                 |               |            |            |            |            |             |             |             |             |                 |
| Kielce.....                                      | 70            | 240        | 323        | 457        | 949        | 1288        | 1609        | 3277        | 5627        | 12477           |
| <b>PODREGION SANDOMIERSKO-JĘDRZEJOWSKI .....</b> | <b>87</b>     | <b>185</b> | <b>302</b> | <b>455</b> | <b>649</b> | <b>998</b>  | <b>1805</b> | <b>3073</b> | <b>6375</b> | <b>14768</b>    |
| <b>Powiaty:</b>                                  |               |            |            |            |            |             |             |             |             |                 |
| buski .....                                      | 115           | 366        | 371        | 301        | 606        | 760         | 1055        | 3405        | 5423        | 13208           |
| jędrzejowski.....                                | -             | 169        | 445        | 566        | 501        | 908         | 2091        | 3723        | 6902        | 15614           |
| kazimierski .....                                | 178           | 91         | 355        | 643        | 399        | 1243        | 1745        | 3067        | 9722        | 13050           |
| opatowski .....                                  | 111           | 125        | 235        | 529        | 918        | 1171        | 1854        | 2555        | 6695        | 16051           |
| pińczowski .....                                 | 79            | 417        | 157        | 411        | 712        | 970         | 2599        | 3353        | 5890        | 15511           |
| sandomierski .....                               | 110           | 40         | 353        | 417        | 586        | 729         | 1713        | 2640        | 5646        | 14916           |
| staszowski .....                                 | 82            | 180        | 218        | 411        | 692        | 1126        | 1745        | 2969        | 5234        | 14526           |
| włoszczowski.....                                | 68            | 148        | 153        | 443        | 856        | 1503        | 2111        | 2687        | 7232        | 15599           |

a) Na 100 tys. urodzeń żywych.

TABL. 36 Zgony według wybranych przyczyn w 2015 r.

| Wyszczególnienie<br>a – w liczbach bezwzględnych<br>b – na 1000 ludności | Ogółem       | Choroby zakaźne i pasożytnicze | Nowotwory   | Choroby układu krążenia | Choroby układu oddechowego | Choroby układu trawien- nego | Zewnę- trzne przyczyny zachorowa- nia i zgonu |
|--|--------------|--------------------------------|-------------|-------------------------|----------------------------|------------------------------|---|
|  |              |                                |             |                         |                            |                              |   |
| <b>WOJEWÓDZTWO.....</b>  | <b>14409</b> | <b>26</b>                      | <b>3497</b> | <b>8041</b>             | <b>522</b>                 | <b>263</b>                   | <b>584</b>                                    |
| a  |              |                                |             |                         |                            |                              |   |
| b  | 11,4         | 0,0                            | 2,8         | 6,4                     | 0,4                        | 0,2                          | 0,5   |
| <b>PODREGION KIELECKI.....</b>   | <b>8431</b>  | <b>14</b>                      | <b>2116</b> | <b>4620</b>             | <b>312</b>                 | <b>162</b>                   | <b>346</b>                                    |
| a  |              |                                |             |                         |                            |                              |   |
| b  | 10,9         | 0,0                            | 2,7         | 6,0                     | 0,4                        | 0,2                          | 0,4   |
| <b>Powiaty:</b>  |              |                                |             |                         |                            |                              |   |
| kielecki.....  | 2001         | 8                              | 445         | 1092                    | 97                         | 36                           | 106   |
| a  |              |                                |             |                         |                            |                              |   |
| b  | 9,6          | 0,0                            | 2,1         | 5,2                     | 0,5                        | 0,2                          | 0,5   |
| konecki .....  | 1010         | 3                              | 240         | 532                     | 38                         | 18                           | 48  |
| a  |              |                                |             |                         |                            |                              |   |
| b  | 12,2         | 0,0                            | 2,9         | 6,4                     | 0,5                        | 0,2                          | 0,6   |
| ostrowiecki.....   | 1370         | 0                              | 328         | 792                     | 27                         | 25                           | 51  |
| a  |              |                                |             |                         |                            |                              |   |
| b  | 12,1         | 0,0                            | 2,9         | 7,0                     | 0,2                        | 0,2                          | 0,5   |
| skarżyski.....   | 921          | 0                              | 220         | 544                     | 27                         | 13                           | 38  |
| a  |              |                                |             |                         |                            |                              |   |
| b  | 11,9         | 0,0                            | 2,8         | 7,0                     | 0,3                        | 0,2                          | 0,5   |
| starachowicki.....   | 1086         | 1                              | 293         | 592                     | 37                         | 26                           | 41  |
| a  |              |                                |             |                         |                            |                              |   |
| b  | 11,8         | 0,0                            | 3,2         | 6,4                     | 0,4                        | 0,3                          | 0,4   |
| <b>Miasto na prawach powiatu</b>   |              |                                |             |                         |                            |                              |   |
| Kielce.....  | 2043         | 2                              | 590         | 1068                    | 86                         | 44                           | 62  |
| a  |              |                                |             |                         |                            |                              |   |
| b  | 10,3         | 0,0                            | 3,0         | 5,4                     | 0,4                        | 0,2                          | 0,3   |
| <b>PODREGION SANDOMIERSKO- JĘDRZEJOWSKI.....</b>                         | <b>5978</b>  | <b>12</b>                      | <b>1381</b> | <b>3421</b>             | <b>210</b>                 | <b>101</b>                   | <b>238</b>                                    |
| a  |              |                                |             |                         |                            |                              |   |
| b  | 12,3         | 0,0                            | 2,8         | 7,0                     | 0,4                        | 0,2                          | 0,5   |
| <b>Powiaty:</b>  |              |                                |             |                         |                            |                              |   |
| buski .....  | 941          | 1                              | 230         | 501                     | 29                         | 20                           | 38  |
| a  |              |                                |             |                         |                            |                              |   |
| b  | 12,9         | 0,0                            | 3,1         | 6,8                     | 0,4                        | 0,3                          | 0,5   |
| jędrzejowski .....   | 1058         | 3                              | 254         | 622                     | 40                         | 14                           | 47  |
| a  |              |                                |             |                         |                            |                              |   |
| b  | 12,1         | 0,0                            | 2,9         | 7,1                     | 0,5                        | 0,2                          | 0,5   |
| kazimierski.....   | 473          | 0                              | 97          | 259                     | 28                         | 7                            | 12  |
| a  |              |                                |             |                         |                            |                              |   |
| b  | 13,7         | 0,0                            | 2,8         | 7,5                     | 0,8                        | 0,2                          | 0,3   |
| opatowski.....   | 708          | 3                              | 157         | 407                     | 23                         | 8                            | 34  |
| a  |              |                                |             |                         |                            |                              |   |
| b  | 13,1         | 0,1                            | 2,9         | 7,5                     | 0,4                        | 0,1                          | 0,6   |
| pińczowski .....   | 542          | 1                              | 129         | 316                     | 22                         | 6                            | 21  |
| a  |              |                                |             |                         |                            |                              |   |
| b  | 13,5         | 0,0                            | 3,2         | 7,9                     | 0,5                        | 0,1                          | 0,5   |
| sandomierski.....  | 875          | 1                              | 213         | 496                     | 23                         | 21                           | 35  |
| a  |              |                                |             |                         |                            |                              |   |
| b  | 11,0         | 0,0                            | 2,7         | 6,3                     | 0,3                        | 0,3                          | 0,4   |
| staszowski .....   | 789          | 2                              | 172         | 454                     | 25                         | 10                           | 29  |
| a  |              |                                |             |                         |                            |                              |   |
| b  | 10,8         | 0,0                            | 2,4         | 6,2                     | 0,3                        | 0,1                          | 0,4   |
| włoszczowski .....   | 592          | 1                              | 129         | 366                     | 20                         | 15                           | 22  |
| a  |              |                                |             |                         |                            |                              |   |
| b  | 12,9         | 0,0                            | 2,8         | 8,0                     | 0,4                        | 0,3                          | 0,5   |

TABL. 37 Zgony niemowląt według przyczyn w 2015 r.

| Wyszczególnienie   | Ogółem    | Na 1000 urodzeń żywych | Chłopcy | Dziewczęta | Miasta    | Wieś      |
|--|-----------|------------------------|---------|------------|-----------|-----------|
| <b>Ogółem</b> .....  | <b>40</b> | <b>3,8</b>             | 17      | 23         | <b>15</b> | <b>25</b> |
| Nowotwory .....  | 3         | 0,3                    | 2       | 1          | 1         | 2         |
| Choroby zakaźne i pasożytnicze .....   | -         | -                      | -       | -          | -         | -         |
| w tym posocznica .....   | -         | -                      | -       | -          | -         | -         |
| Zaburzenia wydzielania wewnętrznego, stanu odżywiania i przemiany metabolicznej .....                      | -         | -                      | -       | -          | -         | -         |
| Choroby układu nerwowego .....   | -         | -                      | -       | -          | -         | -         |
| Choroby układu krążenia .....  | -         | -                      | -       | -          | -         | -         |
| Choroby układu oddechowego .....   | -         | -                      | -       | -          | -         | -         |
| Choroby układu pokarmowego .....   | -         | -                      | -       | -          | -         | -         |
| Stany powstające w okresie okołoporodowym .....  | 29        | 2,7                    | 11      | 18         | 11        | 18        |
| w tym zaburzenia związane z czasem trwania ciąży i rozwoju płodu .....                                     | 24        | 2,3                    | 9       | 15         | 8         | 16        |
| Wady rozwojowe wrodzone, zniekształcenia i aberracje chromosomowe .....                                    | 7         | 0,7                    | 3       | 4          | 3         | 4         |
| w tym wrodzone wady serca .....  | 2         | 0,2                    | 1       | 1          | 1         | 1         |
| Objawy, cechy chorobowe i nieprawidłowe wyniki badań laboratoryjnych gdzie indziej niesklasyfikowane ..... | -         | -                      | -       | -          | -         | -         |
| Zewnętrzne przyczyny zachorowania i zgonu .....  | 1         | 0,1                    | 1       | -          | -         | 1         |

**TABL. 38 Zestawienie jednostek administracyjnych i terytorialnych według województw w 2016 r. Stan w dniu 31 XII**

| Wyszczególnienie           | Powiaty    |            |           | Gminy       |            |                    |            |                  |             | Miasta     | Podregiony (NTS3) |
|----------------------------|------------|------------|-----------|-------------|------------|--------------------|------------|------------------|-------------|------------|-------------------|
|                            | razem      | ziemskie   | grodzkie  | ogółem      | miejskie   |                    |            | miejsko-wiejskie | wiejskie    |            |                   |
|                            |            |            |           |             | razem      | na prawach powiatu | pozostałe  |                  |             |            |                   |
| <b>POLSKA.....</b>         | <b>380</b> | <b>314</b> | <b>66</b> | <b>2478</b> | <b>303</b> | <b>66</b>          | <b>237</b> | <b>616</b>       | <b>1559</b> | <b>919</b> | <b>72</b>         |
| Dolnośląskie.....          | 30         | 26         | 4         | 169         | 35         | 4                  | 31         | 56               | 78          | 91         | 5                 |
| Kujawsko-pomorskie.....    | 23         | 19         | 4         | 144         | 17         | 4                  | 13         | 35               | 92          | 52         | 5                 |
| Lubelskie.....             | 24         | 20         | 4         | 213         | 20         | 4                  | 16         | 26               | 167         | 46         | 4                 |
| Lubuskie.....              | 14         | 12         | 2         | 82          | 9          | 2                  | 7          | 33               | 40          | 42         | 2                 |
| Łódzkie.....               | 24         | 21         | 3         | 177         | 18         | 3                  | 15         | 26               | 133         | 44         | 5                 |
| Małopolskie.....           | 22         | 19         | 3         | 182         | 14         | 3                  | 11         | 47               | 121         | 61         | 6                 |
| Mazowieckie.....           | 42         | 37         | 5         | 314         | 35         | 5                  | 30         | 51               | 228         | 86         | 8                 |
| Opolskie.....              | 12         | 11         | 1         | 71          | 3          | 1                  | 2          | 32               | 36          | 35         | 2                 |
| Podkarpackie.....          | 25         | 21         | 4         | 160         | 16         | 4                  | 12         | 35               | 109         | 51         | 4                 |
| Podlaskie.....             | 17         | 14         | 3         | 118         | 13         | 3                  | 10         | 27               | 78          | 40         | 3                 |
| Pomorskie.....             | 20         | 16         | 4         | 123         | 23         | 4                  | 19         | 19               | 81          | 42         | 5                 |
| Śląskie.....               | 36         | 17         | 19        | 167         | 49         | 19                 | 30         | 22               | 96          | 71         | 8                 |
| <b>Świętokrzyskie ....</b> | <b>14</b>  | <b>13</b>  | <b>1</b>  | <b>102</b>  | <b>5</b>   | <b>1</b>           | <b>4</b>   | <b>27</b>        | <b>70</b>   | <b>32</b>  | <b>2</b>          |
| Warmińsko-mazurskie.....   | 21         | 19         | 2         | 116         | 16         | 2                  | 14         | 33               | 67          | 49         | 3                 |
| Wielkopolskie.....         | 35         | 31         | 4         | 226         | 19         | 4                  | 15         | 93               | 114         | 112        | 6                 |
| Zachodniopomorskie.....    | 21         | 18         | 3         | 114         | 11         | 3                  | 8          | 54               | 49          | 65         | 4                 |

TABL. 39 **Ludność według płci i województw w 2016 r.**  
**Stan w dniu 31 XII**

| Wyszczególnienie            | Ogółem          | Mężczyźni       | Kobiety         | Miasta          |                 |                 | Wieś            |                |                |
|-----------------------------|-----------------|-----------------|-----------------|-----------------|-----------------|-----------------|-----------------|----------------|----------------|
|                             |                 |                 |                 | razem           | mężczyźni       | kobiety         | razem           | mężczyźni      | kobiety        |
| <b>POLSKA .....</b>         | <b>38432992</b> | <b>18593166</b> | <b>19839826</b> | <b>23129492</b> | <b>10964940</b> | <b>12164552</b> | <b>15303500</b> | <b>7628226</b> | <b>7675274</b> |
| Dolnośląskie.....           | 2903710         | 1395960         | 1507750         | 2002118         | 946693          | 1055425         | 901592          | 449267         | 452325         |
| Kujawsko-pomorskie .....    | 2083927         | 1009547         | 1074380         | 1239291         | 586322          | 652969          | 844636          | 423225         | 421411         |
| Lubelskie .....             | 2133340         | 1033740         | 1099600         | 989469          | 466533          | 522936          | 1143871         | 567207         | 576664         |
| Lubuskie.....               | 1017376         | 495111          | 522265          | 660397          | 316193          | 344204          | 356979          | 178918         | 178061         |
| Łódzkie.....                | 2485323         | 1184309         | 1301014         | 1563595         | 727040          | 836555          | 921728          | 457269         | 464459         |
| Małopolskie .....           | 3382260         | 1641317         | 1740943         | 1637397         | 774782          | 862615          | 1744863         | 866535         | 878328         |
| Mazowieckie .....           | 5365898         | 2566910         | 2798988         | 3449513         | 1611366         | 1838147         | 1916385         | 955544         | 960841         |
| Opolskie .....              | 993036          | 480429          | 512607          | 515006          | 245421          | 269585          | 478030          | 235008         | 243022         |
| Podkarpackie .....          | 2127656         | 1041917         | 1085739         | 876148          | 419485          | 456663          | 1251508         | 622432         | 629076         |
| Podlaskie .....             | 1186625         | 578398          | 608227          | 719662          | 342483          | 377179          | 466963          | 235915         | 231048         |
| Pomorskie .....             | 2315611         | 1127929         | 1187682         | 1486811         | 709998          | 776813          | 828800          | 417931         | 410869         |
| Śląskie .....               | 4559164         | 2198856         | 2360308         | 3510034         | 1683689         | 1826345         | 1049130         | 515167         | 533963         |
| <b>Świętokrzyskie .....</b> | <b>1252900</b>  | <b>610944</b>   | <b>641956</b>   | <b>558422</b>   | <b>264913</b>   | <b>293509</b>   | <b>694478</b>   | <b>346031</b>  | <b>348447</b>  |
| Warmińsko-mazurskie.....    | 1436367         | 703071          | 733296          | 847949          | 404516          | 443433          | 588418          | 298555         | 289863         |
| Wielkopolskie .....         | 3481625         | 1693965         | 1787660         | 1903630         | 905895          | 997735          | 1577995         | 788070         | 789925         |
| Zachodniopomorskie.....     | 1708174         | 830763          | 877411          | 1170050         | 559611          | 610439          | 538124          | 271152         | 266972         |

TABL. 40 **Ludność w wieku produkcyjnym i nieprodukcyjnym według województw w 2016 r.**  
Stan w dniu 31 XII

| Wyszczególnienie           | Ogółem          | W wieku                             |   |                          |   |   |   |
|----------------------------|-----------------|-------------------------------------|---|--------------------------|---|---|---|
|                            |                 | przedpro-<br>dukcyjnym<br>(0-17lat) | produkcyjnym<br>(mężczyźni 18-64 lata, kobiety 18-59 lat) |                          |   | poproduk-<br>cyjnym<br>(mężczyźni<br>65 lat<br>i więcej,<br>kobiety 60 lat<br>i więcej) | nieproduk-<br>cyjnym na<br>100 osób<br>w wieku<br>produkcyj-<br>nym |
|                            |                 |                                     | razem   | mobilnym<br>(18-44 lata) | niemobilnym<br>(mężczyźni<br>45-64 lata,<br>kobiety 45-59<br>lat) |   |   |
| <b>POLSKA .....</b>        | <b>38432992</b> | <b>6895878</b>                      | <b>23767614</b>   | <b>15021934</b>          | <b>8745680</b>  | <b>7769500</b>  | <b>62</b>   |
| Dolnośląskie .....         | 2903710         | 487606                              | 1800317   | 1136438                  | 663879  | 615787  | 61  |
| Kujawsko-pomorskie ....    | 2083927         | 376479                              | 1295789   | 815724                   | 480065  | 411659  | 61  |
| Lubelskie.....             | 2133340         | 378515                              | 1314738   | 830734                   | 484004  | 440087  | 62  |
| Lubuskie .....             | 1017376         | 183640                              | 635141  | 401649                   | 233492  | 198595  | 60  |
| Łódzkie .....              | 2485323         | 417570                              | 1508942   | 933002                   | 575940  | 558811  | 65  |
| Małopolskie.....           | 3382260         | 639225                              | 2097173   | 1351667                  | 745506  | 645862  | 61  |
| Mazowieckie .....          | 5365898         | 1004436                             | 3258614   | 2096828                  | 1161786   | 1102848   | 65  |
| Opolskie.....              | 993036          | 158146                              | 627826  | 382159                   | 245667  | 207064  | 58  |
| Podkarpackie.....          | 2127656         | 390816                              | 1337727   | 857656                   | 480071  | 399113  | 59  |
| Podlaskie .....            | 1186625         | 206087                              | 744253  | 464239                   | 280014  | 236285  | 59  |
| Pomorskie.....             | 2315611         | 450189                              | 1426312   | 917107                   | 509205  | 439110  | 62  |
| Śląskie .....              | 4559164         | 767290                              | 2818424   | 1729025                  | 1089399   | 973450  | 62  |
| <b>Świętokrzyskie.....</b> | <b>1252900</b>  | <b>209086</b>                       | <b>771967</b>   | <b>479731</b>            | <b>292236</b>   | <b>271847</b>   | <b>62</b>   |
| Warmińsko-mazurskie ...    | 1436367         | 264364                              | 906979  | 570315                   | 336664  | 265024  | 58  |
| Wielkopolskie.....         | 3481625         | 667280                              | 2158619   | 1390518                  | 768101  | 655726  | 61  |
| Zachodniopomorskie ....    | 1708174         | 295149                              | 1064793   | 665142                   | 399651  | 348232  | 60  |

TABL. 41 **Ludność w powiatach według grup wielkości powiatów i województw w 2016 r.**  
**Stan w dniu 31 XII**

| Wyszczególnienie           | Ogółem     | O liczbie ludności |                  |                  |                  |                    |                    |                    |
|----------------------------|------------|--------------------|------------------|------------------|------------------|--------------------|--------------------|--------------------|
|                            |            | poniżej<br>30000   | 30000 -<br>49999 | 50000 -<br>79999 | 80000 -<br>99999 | 100000 -<br>149999 | 150000 -<br>199999 | 200000<br>i więcej |
| <b>Liczba powiatów</b>     |            |                    |                  |                  |                  |                    |                    |                    |
| <b>POLSKA .....</b>        | <b>380</b> | <b>5</b>           | <b>70</b>        | <b>134</b>       | <b>52</b>        | <b>71</b>          | <b>25</b>          | <b>23</b>          |
| Dolnośląskie .....         | 30         | -                  | 7                | 9                | 5                | 6                  | 2                  | 1                  |
| Kujawsko-pomorskie ....    | 23         | -                  | 8                | 5                | 4                | 3                  | 1                  | 2                  |
| Lubelskie .....            | 24         | -                  | 3                | 11               | 3                | 5                  | 1                  | 1                  |
| Lubuskie .....             | 14         | -                  | 4                | 5                | 3                | 2                  | -                  | -                  |
| Łódzkie .....              | 24         | -                  | 6                | 9                | 2                | 5                  | 1                  | 1                  |
| Małopolskie.....           | 22         | -                  | 2                | 2                | 3                | 8                  | 3                  | 4                  |
| Mazowieckie .....          | 42         | -                  | 9                | 13               | 7                | 6                  | 4                  | 3                  |
| Opolskie.....              | 12         | -                  | 2                | 5                | 2                | 3                  | -                  | -                  |
| Podkarpackie.....          | 25         | 2                  | 2                | 11               | 2                | 6                  | 2                  | -                  |
| Podlaskie .....            | 17         | 1                  | 7                | 7                | -                | 1                  | -                  | 1                  |
| Pomorskie.....             | 20         | -                  | 3                | 5                | 5                | 4                  | -                  | 3                  |
| Śląskie .....              | 36         | -                  | -                | 9                | 4                | 12                 | 8                  | 3                  |
| <b>Świętokrzyskie.....</b> | <b>14</b>  | <b>-</b>           | <b>3</b>         | <b>5</b>         | <b>3</b>         | <b>1</b>           | <b>1</b>           | <b>1</b>           |
| Warmińsko-mazurskie ..     | 21         | 2                  | 5                | 8                | 2                | 3                  | 1                  | -                  |
| Wielkopolskie.....         | 35         | -                  | 2                | 21               | 5                | 4                  | 1                  | 2                  |
| Zachodniopomorskie ....    | 21         | -                  | 7                | 9                | 2                | 2                  | -                  | 1                  |



TABL. 41 **Ludność w powiatach według grup wielkości powiatów i województw w 2016 r. (dok.)**  
Stan w dniu 31 XII

| Wyszczególnienie           | Ogółem          | O liczbie ludności |                  |                  |                  |                    |                    |                    |
|----------------------------|-----------------|--------------------|------------------|------------------|------------------|--------------------|--------------------|--------------------|
|                            |                 | poniżej<br>30000   | 30000 -<br>49999 | 50000 -<br>79999 | 80000 -<br>99999 | 100000 -<br>149999 | 150000 -<br>199999 | 200000<br>i więcej |
| <b>Liczba mieszkańców</b>  |                 |                    |                  |                  |                  |                    |                    |                    |
| <b>POLSKA .....</b>        | <b>38432992</b> | <b>119527</b>      | <b>2935576</b>   | <b>8678212</b>   | <b>4641719</b>   | <b>8500802</b>     | <b>4189075</b>     | <b>9368081</b>     |
| Dolnośląskie .....         | 2903710         | -                  | 299222           | 541897           | 436014           | 668503             | 320391             | 637683             |
| Kujawsko-pomorskie ....    | 2083927         | -                  | 341759           | 323316           | 369004           | 331378             | 162011             | 556459             |
| Lubelskie.....             | 2133340         | -                  | 121121           | 702381           | 271500           | 545619             | 152253             | 340466             |
| Lubuskie .....             | 1017376         | -                  | 171600           | 316908           | 265543           | 263325             | -                  | -                  |
| Łódzkie .....              | 2485323         | -                  | 250239           | 599576           | 189917           | 583882             | 165206             | 696503             |
| Małopolskie.....           | 3382260         | -                  | 93153            | 127247           | 261178           | 943010             | 505011             | 1452661            |
| Mazowieckie .....          | 5365898         | -                  | 350188           | 846026           | 623919           | 693251             | 645039             | 2207475            |
| Opolskie.....              | 993036          | -                  | 89152            | 327112           | 186521           | 390251             | -                  | -                  |
| Podkarpackie.....          | 2127656         | 48681              | 94160            | 725855           | 175949           | 727252             | 355759             | -                  |
| Podlaskie .....            | 1186625         | 20417              | 298046           | 425280           | -                | 146254             | -                  | 296628             |
| Pomorskie.....             | 2315611         | -                  | 115117           | 337575           | 454635           | 486084             | -                  | 922200             |
| Śląskie .....              | 4559164         | -                  | -                | 596472           | 364575           | 1516774            | 1351134            | 730209             |
| <b>Świętokrzyskie.....</b> | <b>1252900</b>  | <b>-</b>           | <b>119819</b>    | <b>354179</b>    | <b>260237</b>    | <b>111984</b>      | <b>197704</b>      | <b>208977</b>      |
| Warmińsko-mazurskie ..     | 1436367         | 50429              | 196200           | 482367           | 183375           | 351003             | 172993             | -                  |
| Wielkopolskie.....         | 3481625         | -                  | 84495            | 1373668          | 433629           | 514317             | 161574             | 913942             |
| Zachodniopomorskie ....    | 1708174         | -                  | 311305           | 598353           | 165723           | 227915             | -                  | 404878             |

TABL. 42 **Ludność w miastach według grup wielkości miast i województw w 2016 r.**  
**Stan w dniu 31 XII**

| Wyszczególnienie              | Ogółem     | Miasta o liczbie ludności |                |                |                  |                  |                  |                    |                    |
|-------------------------------|------------|---------------------------|----------------|----------------|------------------|------------------|------------------|--------------------|--------------------|
|                               |            | poniżej<br>2000           | 2000 -<br>4999 | 5000 -<br>9999 | 10000 -<br>19999 | 20000 -<br>49999 | 50000 -<br>99999 | 100000 -<br>199999 | 200000<br>i więcej |
| <b>Liczba miast</b>           |            |                           |                |                |                  |                  |                  |                    |                    |
| <b>POLSKA .....</b>           | <b>919</b> | <b>60</b>                 | <b>274</b>     | <b>180</b>     | <b>186</b>       | <b>133</b>       | <b>47</b>        | <b>23</b>          | <b>16</b>          |
| Dolnośląskie .....            | 91         | 2                         | 24             | 28             | 18               | 12               | 4                | 2                  | 1                  |
| Kujawsko-<br>pomorskie .....  | 52         | 5                         | 15             | 11             | 14               | 2                | 2                | 1                  | 2                  |
| Lubelskie .....               | 46         | 4                         | 15             | 7              | 10               | 6                | 3                | -                  | 1                  |
| Lubuskie .....                | 42         | 1                         | 17             | 6              | 12               | 4                | -                | 2                  | -                  |
| Łódzkie .....                 | 44         | 1                         | 12             | 8              | 8                | 9                | 5                | -                  | 1                  |
| Małopolskie.....              | 61         | 2                         | 17             | 14             | 14               | 11               | 1                | 1                  | 1                  |
| Mazowieckie.....              | 86         | 4                         | 23             | 12             | 22               | 18               | 4                | 1                  | 2                  |
| Opolskie.....                 | 35         | 2                         | 9              | 12             | 6                | 4                | 1                | 1                  | -                  |
| Podkarpackie.....             | 51         | 6                         | 14             | 14             | 7                | 6                | 3                | 1                  | -                  |
| Podlaskie .....               | 40         | 6                         | 15             | 5              | 6                | 5                | 2                | -                  | 1                  |
| Pomorskie.....                | 42         | 1                         | 7              | 11             | 8                | 10               | 3                | -                  | 2                  |
| Śląskie .....                 | 71         | 2                         | 10             | 12             | 10               | 14               | 11               | 9                  | 3                  |
| <b>Świętokrzyskie...</b>      | <b>32</b>  | <b>5</b>                  | <b>10</b>      | <b>6</b>       | <b>6</b>         | <b>3</b>         | <b>1</b>         | <b>1</b>           | <b>-</b>           |
| Warmińsko-<br>mazurskie ..... | 49         | 1                         | 18             | 6              | 13               | 8                | 1                | 2                  | -                  |
| Wielkopolskie.....            | 112        | 12                        | 41             | 21             | 18               | 13               | 5                | 1                  | 1                  |
| Zachodniopomor-<br>skie ..... | 65         | 6                         | 27             | 7              | 14               | 8                | 1                | 1                  | 1                  |

TABL. 42 **Ludność w miastach według grup wielkości miast i województw w 2016 r. (dok.)**  
Stan w dniu 31 XII

| Wyszczególnienie              | Ogółem          | Miasta o liczbie ludności |                |                |                  |                  |                  |                    |                    |
|-------------------------------|-----------------|---------------------------|----------------|----------------|------------------|------------------|------------------|--------------------|--------------------|
|                               |                 | poniżej<br>2000           | 2000 -<br>4999 | 5000 -<br>9999 | 10000 -<br>19999 | 20000 -<br>49999 | 50000 -<br>99999 | 100000 -<br>199999 | 200000<br>i więcej |
| <b>Ludność w miastach</b>     |                 |                           |                |                |                  |                  |                  |                    |                    |
| <b>POLSKA .....</b>           | <b>23129492</b> | <b>99136</b>              | <b>908467</b>  | <b>1282321</b> | <b>2700672</b>   | <b>4184266</b>   | <b>3138720</b>   | <b>3167650</b>     | <b>7648260</b>     |
| Dolnośląskie .....            | 2002118         | 3759                      | 85044          | 188767         | 246781           | 344869           | 279929           | 215286             | 637683             |
| Kujawsko-<br>pomorskie .....  | 1239291         | 8525                      | 55684          | 80593          | 201016           | 54599            | 169932           | 112483             | 556459             |
| Lubelskie.....                | 989469          | 5983                      | 43124          | 50292          | 161502           | 202417           | 185685           | -                  | 340466             |
| Lubuskie .....                | 660397          | 1301                      | 57764          | 42852          | 169651           | 125504           | -                | 263325             | -                  |
| Łódzkie .....                 | 1563595         | 1976                      | 39101          | 58791          | 127522           | 319887           | 319815           | -                  | 696503             |
| Małopolskie.....              | 1637397         | 3323                      | 59929          | 99125          | 197047           | 318550           | 83993            | 110110             | 765320             |
| Mazowieckie .....             | 3449513         | 6552                      | 83142          | 91583          | 347723           | 585861           | 244360           | 121295             | 1968997            |
| Opolskie.....                 | 515006          | 3627                      | 28947          | 86224          | 89264            | 126134           | 62088            | 118722             | -                  |
| Podkarpackie .....            | 876148          | 9857                      | 43993          | 95335          | 101832           | 252651           | 185058           | 187422             | -                  |
| Podlaskie .....               | 719662          | 9364                      | 43441          | 35908          | 80246            | 121647           | 132428           | -                  | 296628             |
| Pomorskie.....                | 1486811         | 1323                      | 25232          | 79043          | 103676           | 364542           | 202250           | -                  | 710745             |
| Śląskie .....                 | 3510034         | 3809                      | 36445          | 89103          | 158385           | 436967           | 717926           | 1337190            | 730209             |
| <b>Świętokrzyskie...</b>      | <b>558422</b>   | <b>7480</b>               | <b>33166</b>   | <b>41351</b>   | <b>87786</b>     | <b>120381</b>    | <b>70554</b>     | <b>197704</b>      | <b>-</b>           |
| Warmińsko-<br>mazurskie ..... | 847949          | 1805                      | 56047          | 43242          | 177007           | 214590           | 61074            | 294184             | -                  |
| Wielkopolskie.....            | 1903630         | 20638                     | 131664         | 150380         | 262712           | 340464           | 355151           | 102249             | 540372             |
| Zachodniopomor-<br>skie ..... | 1170050         | 9814                      | 85744          | 49732          | 188522           | 255203           | 68477            | 107680             | 404878             |

TABL. 43 **Ludność wiejska według grup wielkości gmin i województw w 2016 r.**  
**Stan w dniu 31 XII**

| Wyszczególnienie | Ogółem | Gminy o liczbie ludności |                |                |                |                   |
|------------------|--------|--------------------------|----------------|----------------|----------------|-------------------|
|                  |        | poniżej<br>2000          | 2000 -<br>4999 | 5000 -<br>6999 | 7000 -<br>9999 | 10000<br>i więcej |

**Liczba gmin wiejskich oraz miejsko-wiejskich**

|                            |             |           |            |            |            |            |
|----------------------------|-------------|-----------|------------|------------|------------|------------|
| <b>POLSKA .....</b>        | <b>2175</b> | <b>35</b> | <b>764</b> | <b>553</b> | <b>433</b> | <b>390</b> |
| Dolnośląskie .....         | 134         | 4         | 50         | 34         | 24         | 22         |
| Kujawsko-pomorskie .....   | 127         | 1         | 48         | 36         | 26         | 16         |
| Lubelskie .....            | 193         | 1         | 90         | 57         | 27         | 18         |
| Lubuskie .....             | 73          | 3         | 41         | 15         | 13         | 1          |
| Łódzkie .....              | 159         | 2         | 75         | 45         | 24         | 13         |
| Małopolskie.....           | 168         | 1         | 19         | 31         | 47         | 70         |
| Mazowieckie .....          | 279         | 5         | 97         | 72         | 57         | 48         |
| Opolskie.....              | 68          | -         | 16         | 20         | 24         | 8          |
| Podkarpackie.....          | 144         | 3         | 21         | 33         | 42         | 45         |
| Podlaskie .....            | 105         | 7         | 68         | 20         | 6          | 4          |
| Pomorskie.....             | 100         | 1         | 32         | 22         | 19         | 26         |
| Śląskie .....              | 118         | -         | 22         | 31         | 20         | 45         |
| <b>Świętokrzyskie.....</b> | <b>97</b>   | <b>1</b>  | <b>34</b>  | <b>22</b>  | <b>19</b>  | <b>21</b>  |
| Warmińsko-mazurskie .....  | 100         | 1         | 44         | 24         | 22         | 9          |
| Wielkopolskie.....         | 207         | -         | 52         | 68         | 50         | 37         |
| Zachodniopomorskie .....   | 103         | 5         | 55         | 23         | 13         | 7          |

TABL. 43 **Ludność wiejska według grup wielkości gmin i województw w 2016 r. (dok.)**  
Stan w dniu 31 XII

| Wyszczególnienie | Ogółem | Gminy o liczbie ludności |                |                |                |                   |
|------------------|--------|--------------------------|----------------|----------------|----------------|-------------------|
|                  |        | poniżej<br>2000          | 2000 -<br>4999 | 5000 -<br>6999 | 7000 -<br>9999 | 10000<br>i więcej |

**Ludność wiejska w gminach wiejskich oraz miejsko-wiejskich**

|                            |                 |              |                |                |                |                |
|----------------------------|-----------------|--------------|----------------|----------------|----------------|----------------|
| <b>POLSKA .....</b>        | <b>15303500</b> | <b>52749</b> | <b>2917129</b> | <b>3288883</b> | <b>3587139</b> | <b>5457600</b> |
| Dolnośląskie .....         | 901592          | 7109         | 189465         | 197252         | 198464         | 309302         |
| Kujawsko-pomorskie ....    | 844636          | 1153         | 198554         | 210206         | 217644         | 217079         |
| Lubelskie.....             | 1143871         | 1686         | 344509         | 337108         | 220780         | 239788         |
| Lubuskie .....             | 356979          | 3935         | 144605         | 91487          | 104561         | 12391          |
| Łódzkie .....              | 921728          | 3728         | 300119         | 264038         | 198697         | 155146         |
| Małopolskie.....           | 1744863         | 1478         | 75274          | 192213         | 395376         | 1080522        |
| Mazowieckie .....          | 1916385         | 8002         | 378245         | 418523         | 462373         | 649242         |
| Opolskie.....              | 478030          | -            | 63645          | 118047         | 200548         | 95790          |
| Podkarpackie.....          | 1251508         | 5633         | 82161          | 200036         | 348097         | 615581         |
| Podlaskie .....            | 466963          | 10270        | 241694         | 116758         | 50679          | 47562          |
| Pomorskie.....             | 828800          | 392          | 120441         | 131178         | 161495         | 415294         |
| Śląskie .....              | 1049130         | -            | 86764          | 189532         | 165792         | 607042         |
| <b>Świętokrzyskie.....</b> | <b>694478</b>   | <b>1843</b>  | <b>137710</b>  | <b>130276</b>  | <b>159743</b>  | <b>264906</b>  |
| Warmińsko-mazurskie ..     | 588418          | 1265         | 157396         | 146215         | 176555         | 106987         |
| Wielkopolskie.....         | 1577995         | -            | 203194         | 406856         | 421290         | 546655         |
| Zachodniopomorskie ....    | 538124          | 6255         | 193353         | 139158         | 105045         | 94313          |

TABL. 44 **Migracje ludności na pobyt stały według województw w 2016 r.**

| Wyszczególnienie            | Migracje wewnętrzne |               |              | Migracje zagraniczne |              |             | Ogólne<br>saldo<br>migracji |
|-----------------------------|---------------------|---------------|--------------|----------------------|--------------|-------------|-----------------------------|
|                             | napływ              | odpływ        | saldo        | imigracja            | emigracja    | saldo       |                             |
| <b>OGÓŁEM</b>               |                     |               |              |                      |              |             |                             |
| <b>POLSKA .....</b>         | <b>378196</b>       | <b>378196</b> | <b>x</b>     | <b>13475</b>         | <b>11970</b> | <b>1505</b> | <b>1505</b>                 |
| Dolnośląskie.....           | 31935               | 29276         | 2659         | 1243                 | 1093         | 150         | 2809                        |
| Kujawsko-pomorskie.....     | 20312               | 22031         | -1719        | 546                  | 449          | 97          | -1622                       |
| Lubelskie.....              | 18589               | 23041         | -4452        | 649                  | 264          | 385         | -4067                       |
| Lubuskie.....               | 10657               | 11397         | -740         | 357                  | 448          | -91         | -831                        |
| Łódzkie.....                | 20058               | 21753         | -1695        | 623                  | 345          | 278         | -1417                       |
| Małopolskie.....            | 29587               | 26211         | 3376         | 1401                 | 1105         | 296         | 3672                        |
| Mazowieckie .....           | 59661               | 48494         | 11167        | 2150                 | 367          | 1783        | 12950                       |
| Opolskie.....               | 9007                | 9733          | -726         | 362                  | 1006         | -644        | -1370                       |
| Podkarpackie .....          | 18010               | 20057         | -2047        | 1012                 | 604          | 408         | -1639                       |
| Podlaskie .....             | 10906               | 12471         | -1565        | 546                  | 268          | 278         | -1287                       |
| Pomorskie.....              | 28338               | 24853         | 3485         | 1003                 | 956          | 47          | 3532                        |
| Śląskie .....               | 38414               | 41842         | -3428        | 1295                 | 2423         | -1128       | -4556                       |
| <b>Świętokrzyskie .....</b> | <b>9531</b>         | <b>11502</b>  | <b>-1971</b> | <b>383</b>           | <b>162</b>   | <b>221</b>  | <b>-1750</b>                |
| Warmińsko-mazurskie .....   | 14398               | 17101         | -2703        | 435                  | 706          | -271        | -2974                       |
| Wielkopolskie.....          | 39815               | 38832         | 983          | 821                  | 745          | 76          | 1059                        |
| Zachodniopomorskie.....     | 18978               | 19602         | -624         | 649                  | 1029         | -380        | -1004                       |

TABL. 44 **Migracje ludności na pobyt stały według województw w 2016 r. (dok.)**

| Wyszczególnienie            | Migracje wewnętrzne |               |               | Migracje zagraniczne |             |            | Ogólne<br>saldo<br>migracji |
|-----------------------------|---------------------|---------------|---------------|----------------------|-------------|------------|-----------------------------|
|                             | napływ              | odpływ        | saldo         | imigracja            | emigracja   | saldo      |                             |
| <b>MIASTA</b>               |                     |               |               |                      |             |            |                             |
| <b>POLSKA .....</b>         | <b>199995</b>       | <b>225000</b> | <b>-25005</b> | <b>9145</b>          | <b>8454</b> | <b>691</b> | <b>-24314</b>               |
| Dolnośląskie .....          | 18182               | 19049         | -867          | 938                  | 745         | 193        | -674                        |
| Kujawsko-pomorskie .....    | 9318                | 12223         | -2905         | 361                  | 341         | 20         | -2885                       |
| Lubelskie .....             | 7575                | 11259         | -3684         | 389                  | 139         | 250        | -3434                       |
| Lubuskie .....              | 5854                | 6640          | -786          | 270                  | 347         | -77        | -863                        |
| Łódzkie .....               | 9587                | 13457         | -3870         | 466                  | 314         | 152        | -3718                       |
| Małopolskie .....           | 13846               | 13971         | -125          | 769                  | 617         | 152        | 27                          |
| Mazowieckie .....           | 36686               | 29983         | 6703          | 1696                 | 269         | 1427       | 8130                        |
| Opolskie .....              | 4245                | 5106          | -861          | 184                  | 413         | -229       | -1090                       |
| Podkarpackie .....          | 7539                | 9273          | -1734         | 448                  | 366         | 82         | -1652                       |
| Podlaskie .....             | 6032                | 7172          | -1140         | 390                  | 232         | 158        | -982                        |
| Pomorskie .....             | 15358               | 15598         | -240          | 704                  | 698         | 6          | -234                        |
| Śląskie .....               | 26488               | 33108         | -6620         | 1032                 | 2046        | -1014      | -7634                       |
| <b>Świętokrzyskie .....</b> | <b>3771</b>         | <b>5589</b>   | <b>-1818</b>  | <b>193</b>           | <b>84</b>   | <b>109</b> | <b>-1709</b>                |
| Warmińsko-mazurskie .....   | 7756                | 9139          | -1383         | 262                  | 499         | -237       | -1620                       |
| Wielkopolskie .....         | 16843               | 21986         | -5143         | 559                  | 509         | 50         | -5093                       |
| Zachodniopomorskie .....    | 10915               | 11447         | -532          | 484                  | 835         | -351       | -883                        |
| <b>WIEŚ</b>                 |                     |               |               |                      |             |            |                             |
| <b>POLSKA .....</b>         | <b>178201</b>       | <b>153196</b> | <b>25005</b>  | <b>4330</b>          | <b>3516</b> | <b>814</b> | <b>25819</b>                |
| Dolnośląskie .....          | 13753               | 10227         | 3526          | 305                  | 348         | -43        | 3483                        |
| Kujawsko-pomorskie .....    | 10994               | 9808          | 1186          | 185                  | 108         | 77         | 1263                        |
| Lubelskie .....             | 11014               | 11782         | -768          | 260                  | 125         | 135        | -633                        |
| Lubuskie .....              | 4803                | 4757          | 46            | 87                   | 101         | -14        | 32                          |
| Łódzkie .....               | 10471               | 8296          | 2175          | 157                  | 31          | 126        | 2301                        |
| Małopolskie .....           | 15741               | 12240         | 3501          | 632                  | 488         | 144        | 3645                        |
| Mazowieckie .....           | 22975               | 18511         | 4464          | 454                  | 98          | 356        | 4820                        |
| Opolskie .....              | 4762                | 4627          | 135           | 178                  | 593         | -415       | -280                        |
| Podkarpackie .....          | 10471               | 10784         | -313          | 564                  | 238         | 326        | 13                          |
| Podlaskie .....             | 4874                | 5299          | -425          | 156                  | 36          | 120        | -305                        |
| Pomorskie .....             | 12980               | 9255          | 3725          | 299                  | 258         | 41         | 3766                        |
| Śląskie .....               | 11926               | 8734          | 3192          | 263                  | 377         | -114       | 3078                        |
| <b>Świętokrzyskie .....</b> | <b>5760</b>         | <b>5913</b>   | <b>-153</b>   | <b>190</b>           | <b>78</b>   | <b>112</b> | <b>-41</b>                  |
| Warmińsko-mazurskie .....   | 6642                | 7962          | -1320         | 173                  | 207         | -34        | -1354                       |
| Wielkopolskie .....         | 22972               | 16846         | 6126          | 262                  | 236         | 26         | 6152                        |
| Zachodniopomorskie .....    | 8063                | 8155          | -92           | 165                  | 194         | -29        | -121                        |

TABL. 45 **Małżeństwa zawarte w Polsce w 2016 r. według miejsca zamieszkania**

| Miejsce zamieszkania przed ślubem | Ogółem        |              |               | Miasta        |              |              | Wieś         |              |              |
|-----------------------------------|---------------|--------------|---------------|---------------|--------------|--------------|--------------|--------------|--------------|
|                                   | ogółem        | cywilne      | wyznaniowe    | razem         | cywilne      | wyznaniowe   | razem        | cywilne      | wyznaniowe   |
| <b>Liczy bezwzględne</b>          |               |              |               |               |              |              |              |              |              |
| <b>POLSKA .....</b>               | <b>193455</b> | <b>71571</b> | <b>121884</b> | <b>114612</b> | <b>48484</b> | <b>66128</b> | <b>78843</b> | <b>23087</b> | <b>55756</b> |
| Dolnośląskie .....                | 13872         | 6764         | 7108          | 9464          | 4867         | 4597         | 4408         | 1897         | 2511         |
| Kujawsko-pomorskie..              | 10395         | 4139         | 6256          | 6020          | 2666         | 3354         | 4375         | 1473         | 2902         |
| Lubelskie.....                    | 10654         | 3180         | 7474          | 4836          | 1598         | 3238         | 5818         | 1582         | 4236         |
| Lubuskie .....                    | 5060          | 2414         | 2646          | 3307          | 1639         | 1668         | 1753         | 775          | 978          |
| Łódzkie .....                     | 11712         | 4271         | 7441          | 7206          | 3081         | 4125         | 4506         | 1190         | 3316         |
| Małopolskie.....                  | 18001         | 5117         | 12884         | 8506          | 3030         | 5476         | 9495         | 2087         | 7408         |
| Mazowieckie .....                 | 26696         | 9265         | 17431         | 16883         | 6861         | 10022        | 9813         | 2404         | 7409         |
| Opolskie.....                     | 4828          | 1960         | 2868          | 2457          | 1138         | 1319         | 2371         | 822          | 1549         |
| Podkarpackie .....                | 11114         | 2878         | 8236          | 4431          | 1352         | 3079         | 6683         | 1526         | 5157         |
| Podlaskie .....                   | 6279          | 1792         | 4487          | 3852          | 1203         | 2649         | 2427         | 589          | 1838         |
| Pomorskie.....                    | 12401         | 4984         | 7417          | 7891          | 3476         | 4415         | 4510         | 1508         | 3002         |
| Śląskie .....                     | 22970         | 9394         | 13576         | 17645         | 7876         | 9769         | 5325         | 1518         | 3807         |
| <b>Świętokrzyskie .....</b>       | <b>5995</b>   | <b>1812</b>  | <b>4183</b>   | <b>2527</b>   | <b>891</b>   | <b>1636</b>  | <b>3468</b>  | <b>921</b>   | <b>2547</b>  |
| Warmińsko-mazurskie               | 6693          | 2833         | 3860          | 3809          | 1710         | 2099         | 2884         | 1123         | 1761         |
| Wielkopolskie.....                | 18529         | 6572         | 11957         | 10095         | 4111         | 5984         | 8434         | 2461         | 5973         |
| Zachodniopomorskie .              | 8256          | 4196         | 4060          | 5683          | 2985         | 2698         | 2573         | 1211         | 1362         |
| Oboje z zagranicy.....            | 985           | 655          | 330           | x             | x            | x            | x            | x            | x            |

*Jako kryterium podziału na województwa jak również na miasto i wieś przyjęto: - miejsce stałego zameldowania mężczyzny przed ślubem lub - w przypadku małżeństw, w których mężczyzna zamieszkiwał przed ślubem za granicą – miejsce stałego zameldowania kobiety przed ślubem.*



TABL. 45 **Małżeństwa zawarte w Polsce w 2016 r. według miejsca zamieszkania (dok.)**

| Miejsce zamieszkania przed ślubem               | Ogółem     |            |            | Miasta     |            |            | Wieś       |            |            |
|---|------------|------------|------------|------------|------------|------------|------------|------------|------------|
|   | ogółem     | cywilne    | wyznaniowe | razem      | cywilne    | wyznaniowe | razem      | cywilne    | wyznaniowe |
| <b>Na 1000 ludności w wieku 15 lat i więcej</b> |            |            |            |            |            |            |            |            |            |
| <b>POLSKA .....</b>                             | <b>5,9</b> | <b>2,2</b> | <b>3,7</b> | <b>5,8</b> | <b>2,4</b> | <b>3,3</b> | <b>6,2</b> | <b>1,8</b> | <b>4,4</b> |
| Dolnośląskie.....                               | 5,6        | 2,7        | 2,9        | 5,5        | 2,8        | 2,7        | 5,8        | 2,5        | 3,3        |
| Kujawsko-pomorskie..                            | 5,9        | 2,3        | 3,5        | 5,6        | 2,5        | 3,1        | 6,2        | 2,1        | 4,1        |
| Lubelskie.....                                  | 5,8        | 1,7        | 4,1        | 5,7        | 1,9        | 3,8        | 6,0        | 1,6        | 4,4        |
| Lubuskie.....                                   | 5,9        | 2,8        | 3,1        | 5,9        | 2,9        | 3,0        | 5,9        | 2,6        | 3,3        |
| Łódzkie.....                                    | 5,5        | 2,0        | 3,5        | 5,3        | 2,3        | 3,0        | 5,8        | 1,5        | 4,3        |
| Małopolskie .....                               | 6,3        | 1,8        | 4,5        | 6,1        | 2,2        | 3,9        | 6,6        | 1,5        | 5,1        |
| Mazowieckie .....                               | 5,9        | 2,1        | 3,9        | 5,8        | 2,4        | 3,4        | 6,2        | 1,5        | 4,7        |
| Opolskie .....                                  | 5,6        | 2,3        | 3,3        | 5,5        | 2,5        | 2,9        | 5,7        | 2,0        | 3,7        |
| Podkarpackie .....                              | 6,2        | 1,6        | 4,6        | 5,9        | 1,8        | 4,1        | 6,4        | 1,5        | 4,9        |
| Podlaskie .....                                 | 6,2        | 1,8        | 4,4        | 6,2        | 2,0        | 4,3        | 6,1        | 1,5        | 4,6        |
| Pomorskie .....                                 | 6,4        | 2,6        | 3,8        | 6,2        | 2,7        | 3,5        | 6,8        | 2,3        | 4,5        |
| Śląskie .....                                   | 5,9        | 2,4        | 3,5        | 5,8        | 2,6        | 3,2        | 6,0        | 1,7        | 4,3        |
| <b>Świętokrzyskie .....</b>                     | <b>5,5</b> | <b>1,7</b> | <b>3,9</b> | <b>5,2</b> | <b>1,8</b> | <b>3,4</b> | <b>5,9</b> | <b>1,6</b> | <b>4,3</b> |
| Warmińsko-mazurskie                             | 5,5        | 2,3        | 3,2        | 5,2        | 2,4        | 2,9        | 5,9        | 2,3        | 3,6        |
| Wielkopolskie .....                             | 6,4        | 2,3        | 4,1        | 6,2        | 2,5        | 3,7        | 6,5        | 1,9        | 4,6        |
| Zachodniopomorskie..                            | 5,6        | 2,9        | 2,8        | 5,6        | 3,0        | 2,7        | 5,7        | 2,7        | 3,0        |

*Jako kryterium podziału na województwa jak również na miasto i wieś przyjęto: - miejsce stałego zameldowania mężczyzny przed ślubem lub - w przypadku małżeństw, w których mężczyzna zamieszkiwał przed ślubem za granicą – miejsce stałego zameldowania kobiety przed ślubem.*

TABL. 46 Płodność kobiet i współczynniki reprodukcji ludności według województw w 2016 r.

| Wyszczególnienie            | Płodność -<br>urodzenia żywe na<br>1000 kobiet<br>w wieku 15-49 lat | Współczynniki      |                    |                            |
|-----------------------------|---|--------------------|--------------------|----------------------------|
|                             |   | dziętności ogólnej | reprodukcji brutto | dynamiki<br>demograficznej |
| <b>POLSKA .....</b>         | <b>41,7</b>   | <b>1,357</b>       | <b>0,661</b>       | <b>0,985</b>               |
| Dolnośląskie.....           | 40,1  | 1,286              | 0,623              | 0,898                      |
| Kujawsko-pomorskie.....     | 39,8  | 1,318              | 0,646              | 0,967                      |
| Lubelskie.....              | 39,1  | 1,271              | 0,626              | 0,883                      |
| Lubuskie.....               | 40,3  | 1,326              | 0,646              | 0,978                      |
| Łódzkie.....                | 39,9  | 1,324              | 0,640              | 0,754                      |
| Małopolskie.....            | 43,8  | 1,397              | 0,677              | 1,183                      |
| Mazowieckie .....           | 46,3  | 1,482              | 0,724              | 1,086                      |
| Opolskie.....               | 36,3  | 1,201              | 0,585              | 0,863                      |
| Podkarpackie .....          | 38,9  | 1,254              | 0,610              | 1,061                      |
| Podlaskie .....             | 40,3  | 1,303              | 0,634              | 0,927                      |
| Pomorskie.....              | 46,3  | 1,506              | 0,731              | 1,223                      |
| Śląskie .....               | 40,2  | 1,323              | 0,642              | 0,873                      |
| <b>Świętokrzyskie .....</b> | <b>36,7</b>   | <b>1,203</b>       | <b>0,587</b>       | <b>0,761</b>               |
| Warmińsko-mazurskie .....   | 39,0  | 1,284              | 0,630              | 0,955                      |
| Wielkopolskie.....          | 45,3  | 1,466              | 0,710              | 1,183                      |
| Zachodniopomorskie.....     | 39,0  | 1,296              | 0,632              | 0,920                      |

TABL. 47 Urodzenia żywe i porody według województw w 2016 r.

| Wyszczególnienie            | Urodzenia     |                 |              |            |                             | Porody        |                  |           |                       |
|-----------------------------|---------------|-----------------|--------------|------------|-----------------------------|---------------|------------------|-----------|-----------------------|
|                             | ogółem        | pojedyn-<br>cze | wielorakie   |            |                             | ogółem        | w tym wielorakie |           |                       |
|                             |               |                 | bliźnięta    | trojaczki  | czwo-<br>raczki<br>i więcej |               | bliźnia-<br>cze  | trojacze  | czworacze<br>i dalsze |
| <b>POLSKA .....</b>         | <b>382257</b> | <b>371988</b>   | <b>10039</b> | <b>222</b> | <b>8</b>                    | <b>377131</b> | <b>5065</b>      | <b>76</b> | <b>2</b>              |
| MIASTA.....                 | 226296        | 220018          | 6141         | 129        | 8                           | 223162        | 3098             | 44        | 2                     |
| WIEŚ.....                   | 155961        | 151970          | 3898         | 93         | -                           | 153969        | 1967             | 32        | -                     |
| Dolnośląskie.....           | 27452         | 26657           | 774          | 21         | -                           | 27052         | 388              | 7         | -                     |
| Kujawsko-pomorskie..        | 19840         | 19315           | 516          | 9          | -                           | 19579         | 261              | 3         | -                     |
| Lubelskie.....              | 19666         | 19125           | 539          | 2          | -                           | 19397         | 271              | 1         | -                     |
| Lubuskie.....               | 9734          | 9504            | 224          | 6          | -                           | 9619          | 113              | 2         | -                     |
| Łódzkie.....                | 22794         | 22104           | 678          | 12         | -                           | 22449         | 341              | 4         | -                     |
| Małopolskie .....           | 36331         | 35417           | 891          | 23         | -                           | 35875         | 450              | 8         | -                     |
| Mazowieckie .....           | 59586         | 57853           | 1708         | 21         | 4                           | 58722         | 861              | 7         | 1                     |
| Opolskie .....              | 8634          | 8420            | 209          | 5          | -                           | 8527          | 105              | 2         | -                     |
| Podkarpackie .....          | 20262         | 19741           | 506          | 15         | -                           | 20003         | 257              | 5         | -                     |
| Podlaskie .....             | 11373         | 11092           | 275          | 6          | -                           | 11233         | 139              | 2         | -                     |
| Pomorskie .....             | 25865         | 25135           | 712          | 18         | -                           | 25502         | 360              | 7         | -                     |
| Śląskie .....               | 42742         | 41659           | 1055         | 24         | 4                           | 42200         | 532              | 8         | 1                     |
| <b>Świętokrzyskie .....</b> | <b>10610</b>  | <b>10345</b>    | <b>253</b>   | <b>12</b>  | <b>-</b>                    | <b>10476</b>  | <b>127</b>       | <b>4</b>  | <b>-</b>              |
| Warmińsko-mazurskie         | 13443         | 13086           | 351          | 6          | -                           | 13265         | 177              | 2         | -                     |
| Wielkopolskie .....         | 38237         | 37219           | 985          | 33         | -                           | 37729         | 499              | 11        | -                     |
| Zachodniopomorskie..        | 15688         | 15316           | 363          | 9          | -                           | 15503         | 184              | 3         | -                     |

TABL. 48 **Zgony według województw w 2016 r.**

| Wyszczególnienie            | Zgony         |                    | Zgony<br>na 100 tys.<br>ludności | Zgony niemowląt<br>na 100 tys.<br>urodzeń żywych |
|-----------------------------|---------------|--------------------|----------------------------------|--|
|                             | ogółem        | w tym<br>niemowląt |                                  |  |
| <b>OGÓŁEM</b>               |               |                    |                                  |  |
| <b>POLSKA .....</b>         | <b>388009</b> | <b>1522</b>        | <b>1010</b>                      | <b>398</b>                                       |
| Dolnośląskie.....           | 30566         | 105                | 1053                             | 382  |
| Kujawsko-pomorskie.....     | 20525         | 88                 | 985                              | 444  |
| Lubelskie.....              | 22284         | 69                 | 1043                             | 351  |
| Lubuskie.....               | 9955          | 57                 | 978                              | 586  |
| Łódzkie.....                | 30213         | 86                 | 1214                             | 377  |
| Małopolskie.....            | 30716         | 122                | 910                              | 336  |
| Mazowieckie .....           | 54867         | 195                | 1024                             | 327  |
| Opolskie.....               | 10006         | 40                 | 1006                             | 463  |
| Podkarpackie .....          | 19103         | 91                 | 898                              | 449  |
| Podlaskie .....             | 12271         | 38                 | 1033                             | 334  |
| Pomorskie.....              | 21145         | 94                 | 915                              | 363  |
| Śląskie .....               | 48958         | 190                | 1073                             | 445  |
| <b>Świętokrzyskie .....</b> | <b>13948</b>  | <b>45</b>          | <b>1112</b>                      | <b>424</b>                                       |
| Warmińsko-mazurskie .....   | 14078         | 67                 | 979                              | 498  |
| Wielkopolskie.....          | 32327         | 158                | 930                              | 413  |
| Zachodniopomorskie.....     | 17047         | 77                 | 998                              | 491  |

TABL. 48 **Zgony według województw w 2016 r. (cd.)**

| Wyszczególnienie            | Zgony         |                 | Zgony na 100 tys. ludności | Zgony niemowląt na 100 tys. urodzeń żywych |
|-----------------------------|---------------|-----------------|----------------------------|--|
|                             | ogółem        | w tym niemowląt |                            |  |
| <b>MIASTA</b>               |               |                 |                            |  |
| <b>POLSKA .....</b>         | <b>236749</b> | <b>876</b>      | <b>1023</b>                | <b>387</b>                                 |
| Dolnośląskie.....           | 21684         | 70              | 1082                       | 373  |
| Kujawsko-pomorskie.....     | 12788         | 52              | 1030                       | 454  |
| Lubelskie.....              | 9103          | 34              | 918                        | 372  |
| Lubuskie.....               | 6446          | 40              | 975                        | 639  |
| Łódzkie.....                | 19375         | 54              | 1236                       | 386  |
| Małopolskie .....           | 15531         | 40              | 950                        | 230  |
| Mazowieckie.....            | 34758         | 127             | 1009                       | 323  |
| Opolskie .....              | 5148          | 24              | 997                        | 547  |
| Podkarpackie .....          | 7458          | 32              | 850                        | 397  |
| Podlaskie.....              | 6208          | 24              | 862                        | 339  |
| Pomorskie .....             | 14736         | 52              | 991                        | 329  |
| Śląskie.....                | 38465         | 136             | 1093                       | 421  |
| <b>Świętokrzyskie .....</b> | <b>5981</b>   | <b>18</b>       | <b>1069</b>                | <b>414</b>                                 |
| Warmińsko-mazurskie.....    | 8391          | 39              | 988                        | 517  |
| Wielkopolskie .....         | 18643         | 87              | 978                        | 435  |
| Zachodniopomorskie.....     | 12034         | 47              | 1027                       | 454  |

TABL. 48 **Zgony według województw w 2016 r. (dok.)**

| Wyszczególnienie            | Zgony         |                    | Zgony<br>na 100 tys.<br>ludności | Zgony niemowląt<br>na 100 tys.<br>urodzeń żywych |
|-----------------------------|---------------|--------------------|----------------------------------|--|
|                             | ogółem        | w tym<br>niemowląt |                                  |  |
| <b>WIEŚ</b>                 |               |                    |                                  |  |
| <b>POLSKA .....</b>         | <b>151260</b> | <b>646</b>         | <b>990</b>                       | <b>414</b>                                       |
| Dolnośląskie.....           | 8882          | 35                 | 988                              | 403  |
| Kujawsko-pomorskie.....     | 7737          | 36                 | 918                              | 429  |
| Lubelskie.....              | 13181         | 35                 | 1152                             | 332  |
| Lubuskie.....               | 3509          | 17                 | 984                              | 489  |
| Łódzkie.....                | 10838         | 32                 | 1177                             | 363  |
| Małopolskie .....           | 15185         | 82                 | 872                              | 434  |
| Mazowieckie .....           | 20109         | 68                 | 1051                             | 336  |
| Opolskie .....              | 4858          | 16                 | 1015                             | 377  |
| Podkarpackie .....          | 11645         | 59                 | 932                              | 483  |
| Podlaskie .....             | 6063          | 14                 | 1296                             | 326  |
| Pomorskie .....             | 6409          | 42                 | 777                              | 418  |
| Śląskie .....               | 10493         | 54                 | 1002                             | 519  |
| <b>Świętokrzyskie .....</b> | <b>7967</b>   | <b>27</b>          | <b>1146</b>                      | <b>431</b>                                       |
| Warmińsko-mazurskie .....   | 5687          | 28                 | 966                              | 475  |
| Wielkopolskie .....         | 13684         | 71                 | 871                              | 389  |
| Zachodniopomorskie.....     | 5013          | 30                 | 933                              | 563  |