

Województwo świętokrzyskie w liczbach

Świętokrzyskie
Voivodship in figures

2021



Kielce 2021



Urząd Statystyczny
w Kielcach

Powierzchnia, podział administracyjny województwa

Stan w dniu 31 grudnia 2020

Area, administrative division of voivodship

As of 31 December 2020



Podregiony:
Subregions:



kielecki



sandomiersko-jędrzejowski

Granice:
Borders:



podregionów
subregions



powiatów
powiats



gmin
gminas



miasta - siedziby powiatów
cities - residence of powiats



miasto na prawach powiatu
city with powiat status

Powierzchnia w km ²	11710	Area in km ²
Podział administracyjny:		Administrative division:
Podregiony	2	Subregions
Powiaty	13	Powiats
Miasta na prawach powiatu	1	Cities with powiat status
Gminy ogółem	102	Gminas
miejskie	5	urban
miejsko-wiejskie	39	urban-rural
wiejskie	58	rural

Ludność

Stan w dniu 31 grudnia

Population

As of 31 December

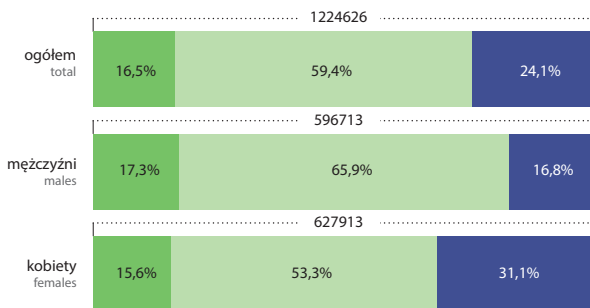
Wyszczególnienie	2010	2019	2020	Specification
Ogółem w tys.	1282,5	1234,0	1224,6	Total in thousands
w % ogółem:				in % of total:
miasta	45,1	45,4	45,4	urban areas
kobiety	51,2	51,2	51,3	females
Ludność w wieku (w % ogółem):				Population at age (in % of total):
przedprodukcyjnym	18,3	16,5	16,5	pre-working
produkcyjnym	63,6	59,9	59,4	working
mobilnym	38,8	37,0	36,5	mobility
niemobilnym	24,8	22,9	22,9	non-mobility
poprodukcyjnym	18,1	23,7	24,1	post-working
Ludność na 1 km ²	110	105	105	Population per 1 km ²
Kobiety na 100 mężczyzn	105	105	105	Females per 100 males
Ludność w wieku nieprodukcyjnym na 100 osób w wieku produkcyjnym	57	67	68	Non-working age population per 100 persons at working age

Ludność według płci i ekonomicznych grup wieku w 2020 r.

Stan w dniu 31 grudnia

Population by sex and economic age groups in 2020

As of 31 December



Ludność w wieku:

Population at age:



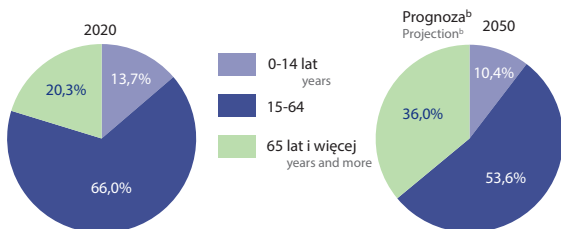
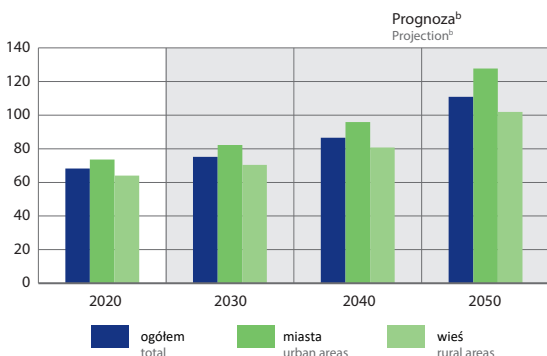
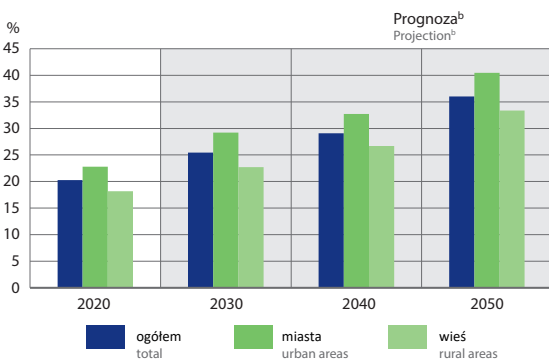
przedprodukcyjnym
pre-working



produkcyjnym
working



poprodukcyjnym
post-working

Ludność^a według biologicznych grup wiekuPopulation^a by biological age groups**Współczynnik obciążenia demograficznego^{ac}**Age dependency rate^{ac}**Współczynnik starości demograficznej^{ad}**Old age rate^{ad}

a Stan w dniu 31 grudnia. b Na podstawie „Prognozy ludności na lata 2014-2050”. c Ludność w wieku nieprodukcyjnym na 100 osób w wieku produkcyjnym. d Udział osób w wieku 65 lat i więcej w ogólnej liczbie ludności.

a As of 31 December. b Based on „Population projection 2014-2050”. c Non-working age population per 100 persons at working age. d Share of population at age 65 years and more in the total population.

Ruch naturalny na 1000 ludności

Vital statistics per 1000 population

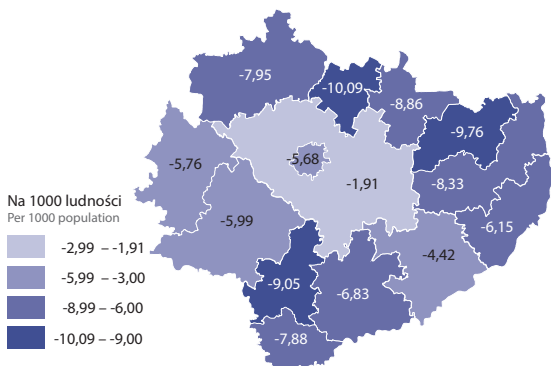
Wyszczególnienie	2010	2019	2020	Specification
Małżeństwa	6,1	4,3	3,4	Marriages
Rozwody	1,2	1,2	1,1	Divorces
Urodzenia żywe	9,7	8,3	7,7	Live births
Zgony	10,9	11,7	14,1	Deaths
w tym niemowląt ^a	6,3	2,8	4,2	of which infants ^a
Przyrost naturalny	-1,2	-3,5	-6,4	Natural increase

a Na 1000 urodzeń żywych.

a Per 1000 live births.

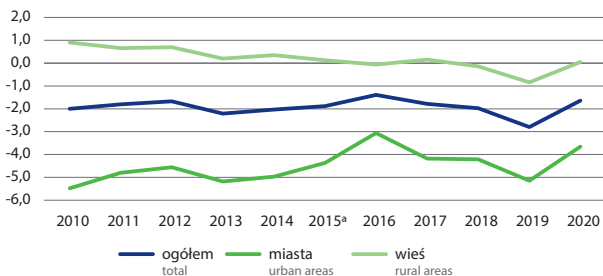
Przyrost naturalny według powiatów w 2020 r.

Natural increase by powiats in 2020



Saldo migracji wewnętrznych i zagranicznych ludności na pobyt stały na 1000 ludności

Internal and international net migration of population for permanent residence per 1000 population



a Do obliczenia salda wykorzystano dane o migracjach wewnętrznych za 2015 r. i migracjach zagranicznych za 2014 r.

a For calculating net migration data on internal migration for 2015 and data on international migration for 2014 were used.

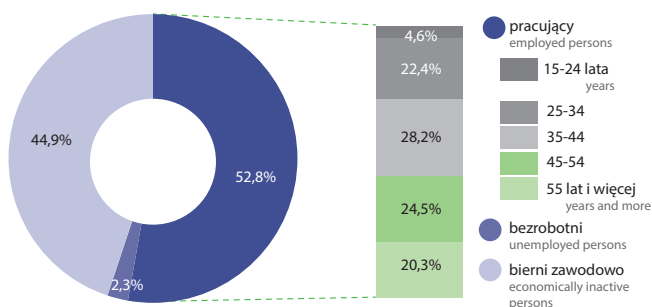
Aktywność ekonomiczna ludności w wieku 15 lat i więcej według BAEL (dane przeciętne roczne)

Economic activity of population aged 15 and more by LFS (annual averages)

Wyszczególnienie	2010	2019	2020	Specification
w tys. in thousands				
Ogółem	1221	999	995	Total
aktywni zawodowo	692	537	548	economically active persons
pracujący	609	515	524	employed persons
bezrobotni ^a	83	22	24	unemployed persons ^a
bierni zawodowo	529	462	447	economically inactive persons
w % in %				
Współczynnik aktywności zawodowej ^b	56,7	53,8	55,1	Activity rate ^b
Wskaźnik zatrudnienia ^c	49,9	51,6	52,7	Employment rate ^c
Stopa bezrobocia ^d	12,0	4,1	4,4	Unemployment rate ^d

a Osoby w wieku 15-74 lata. b Procentowy udział aktywnych zawodowo w ogólnej liczbie ludności w wieku 15 lat i więcej. c Procentowy udział pracujących w ogólnej liczbie ludności w wieku 15 lat i więcej. d Procentowy udział bezrobotnych w liczbie aktywnych zawodowo.

a Persons aged 15-74. b Percentage share of the economically active persons in total population aged 15 and more. c Percentage share of the employed persons in total population aged 15 and more. d Percentage share of the unemployed persons in the economically active population.

Aktywność ekonomiczna ludności w wieku 15 lat i więcej w IV kwartale 2020 r.Economic activity of population aged 15 and more in IVth quarter 2020

Pracujący^a

Stan w dniu 31 grudnia

Employed persons^a

As of 31 December

Wyszczególnienie	2010	2020	Specification
Ogółem w tys.	233,8	236,9	Total in thousands
Przemysł	72,1	71,9	Industry
Budownictwo	15,6	11,1	Construction
Handel; naprawa pojazdów samochodowych	28,7	32,4	Trade; repair of motor vehicles
Transport i gospodarka magazynowa	13,5	13,5	Transportation and storage
Zakwaterowanie i gastronomia; Informacja i komunikacja	4,2	4,9	Accommodation and catering; Information and communication
Działalność finansowa i ubezpieczeniowa; Obsługa rynku nieruchomości	7,4	5,7	Financial and insurance activities; Real estate activities
Administracja publiczna i obrona narodowa; obowiązkowe zabezpieczenia społeczne	20,0	20,0	Public administration and defence; compulsory social security
Edukacja	31,8	31,3	Education
Opieka zdrowotna i pomoc społeczna	24,2	27,2	Human health and social work activities
Pozostałe	16,3	19,0	Others

^a Według faktycznego miejsca pracy, bez rolników indywidualnych oraz podmiotów gospodarczych o liczbie pracujących do 9 osób.


^a By actual workplace, excluding private farmers and economic entities employing up to 9 persons.

Struktura pracujących według płci i sekcji w 2020 r.

Stan w dniu 31 grudnia

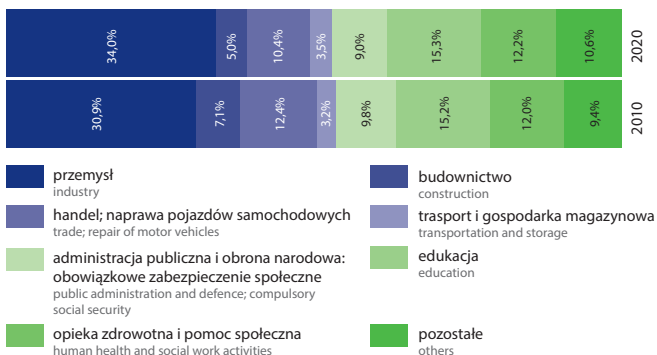
Structure of employed persons by sex and sections in 2020

As of 31 December



Struktura przeciętnego zatrudnienia wg sekcji

Structure of average paid employment by sections

**Bezrobotni zarejestrowani**

Stan w dniu 31 grudnia

Registered unemployed persons

As of 31 December

Wyszczególnienie	2010	2019	2020	Specification
Ogółem w tys.	82,1	42,0	44,9	Total in thousands
w % ogółem: kobiety	50,2	52,7	51,4	in % of total: females
dotychczas niepracujący	24,9	14,8	14,6	previously not employed
zwolnieni z przyczyn dotyczących zakładu pracy	2,0	4,2	4,6	terminated for com- pany reasons
posiadający pra- wo do zasiłku	16,7	16,7	15,3	possessing benefit rights
pozostający bez pracy dłużej niż 1 rok	30,7	37,8	43,6	out of job for period longer than 1 year
powyżej 50 roku życia	19,7	25,1	24,9	aged 50 and more
niepełnosprawni	4,8	6,5	5,7	disabled
Stopa bezrobocia rejestrowanego w %	15,2	7,9	8,5	Registered unemploy- ment rate in %

Struktura bezrobotnych zarejestrowanych w 2020 r.

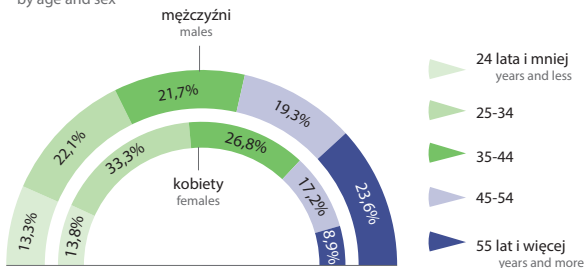
Stan w dniu 31 grudnia

Structure of registered unemployed persons in 2020

As of 31 December

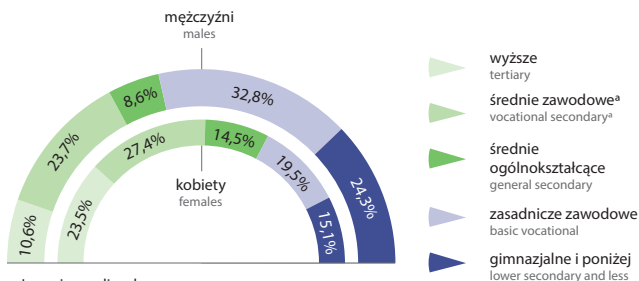
według wieku i płci

by age and sex



według poziomu wykształcenia i płci

by educational level and sex

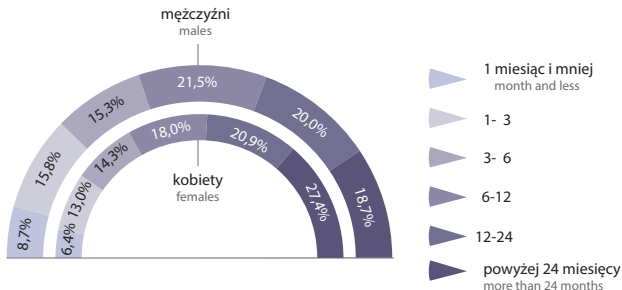


a łącznie z policealnym.

a Including post-secondary education.

według czasu pozostawania bez pracy i płci

by duration of unemployment and sex



Przeciętne miesięczne wynagrodzenie brutto^aAverage monthly gross wages and salaries^a

^a Dane dotyczą podmiotów gospodarczych, w których liczba pracujących przekracza 9 osób oraz jednostek sfery budżetowej niezależnie od liczby pracujących, bez rolnictwa indywidualnego, duchownych, jednostek prowadzących działalność w zakresie obrony narodowej i bezpieczeństwa publicznego; bez osób zatrudnionych za granicą, fundacji, stowarzyszeń i innych organizacji.

^a Data concern economic entities employing more than 9 persons as well as entities of the budgetary sphere regardless of the number of persons employed, excluding individual farming, the clergy, units conducting activity within the scope of national defence and public safety; excluding employment abroad, foundations, associations and other organisations.

Świadczenia emerytalne i rentowe brutto

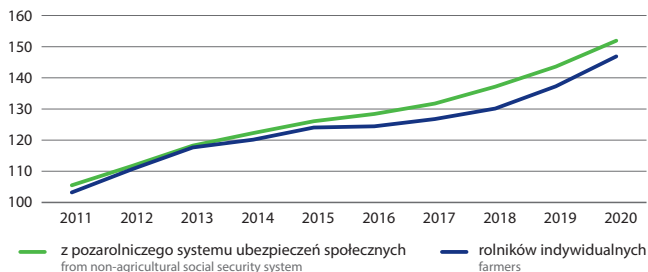
Gross retirement and other pension benefits

Wyszczególnienie	2010	2019	2020	Specification
Przeciętna miesięczna emerytura i renta brutto Average monthly gross retirement and other pension				
w zł in PLN				
Z pozarolniczego systemu ubezpieczeń społecznych	1416,62	2034,25	2152,28	From non-agricultural social security system
w tym:				of which:
emerytura	1522,47	2120,31	2232,37	retirement pension
renta z tytułu niezdolności do pracy	1108,14	1660,99	1797,12	disability pension
renta rodzinna	1291,03	1837,32	1947,17	survivors pension
Rolników indywidualnych	930,42	1277,22	1366,71	Farmers
w tym:				of which:
emerytura	961,59	1285,59	1367,81	retirement pension

Dynamika przeciętnej miesięcznej emerytury i renty brutto

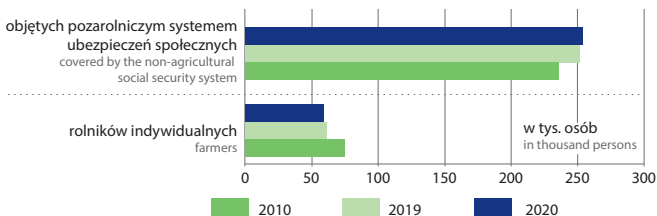
Indices of average monthly gross retirement and other pension

2010=100



Przeciętna miesięczna liczba emerytów i rencistów

Average monthly number of retirees and pensioners



Źródło: dane Zakładu Ubezpieczeń Społecznych i Kasy Rolniczego Ubezpieczenia Społecznego.

Source: data of the Social Insurance Institution and the Agricultural Social Insurance Fund.

Podmioty gospodarki narodowej^a zarejestrowane w rejestrze REGON

Stan w dniu 31 grudnia

Entities of the national economy^a recorded in the REGON register

As of 31 December

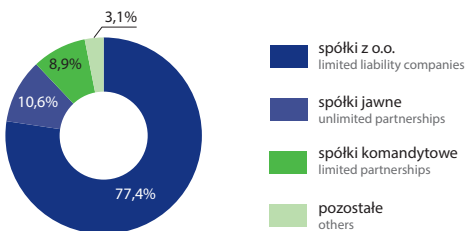
Wyszczególnienie	2010	2019	2020	Specification
Ogółem	108715	116493	120062	Total
Przedsiębiorstwa państwowe	5	3	2	State owned enterprises
Spółdzielnie	491	270	260	Cooperatives
Fundacje	203	472	496	Foundations
Stowarzyszenia i organizacje społeczne	3022	4090	4138	Associations and social organisations
Spółki cywilne	7128	7679	7722	Civil law partnerships
Spółki handlowe	4760	6996	7339	Commercial companies
Osoby fizyczne prowadzące działalność gospodarczą	86663	89109	92130	Natural persons conducting economic activity

Spółki handlowe według form prawnych w 2020 r.

Stan w dniu 31 grudnia

Commercial companies by legal forms in 2020

As of 31 December

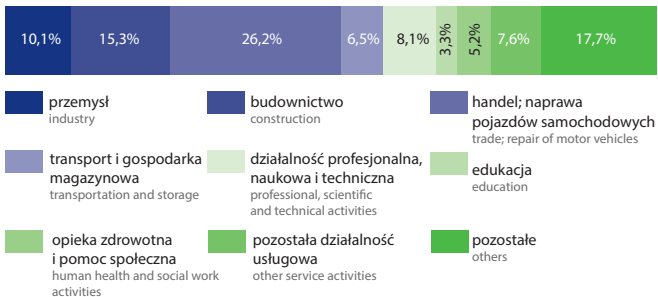


Struktura podmiotów gospodarki narodowej^a zarejestrowanych w rejestrze REGON wg sekcji PKD w 2020 r.

Stan w dniu 31 grudnia

Structure of entities of the national economy^a recorded in the REGON register by PKD sections in 2020

As of 31 December



^a Bez osób prowadzących gospodarstwa indywidualne w rolnictwie.

^a Excluding persons conducting private farms in agriculture.

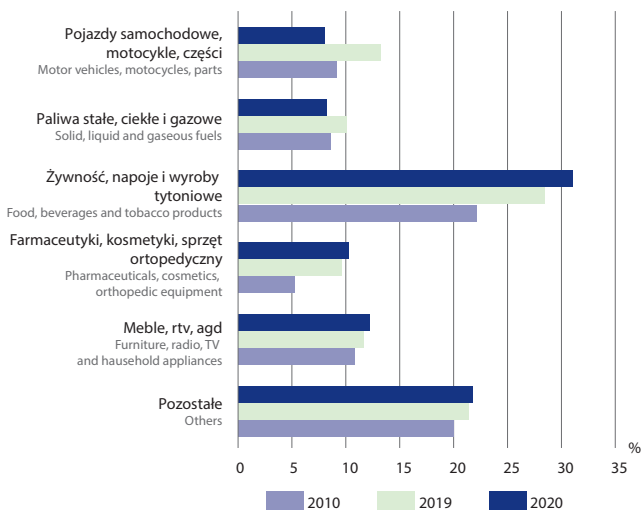
Dynamika sprzedaży detalicznej według wybranych grup rodzajów działalności przedsiębiorstw^a (ceny bieżące)

Indices of retail sales by selected groups of enterprises activity^a (current prices)

Wyszczególnienie	2010	2019	2020	Specification
	rok poprzedni = 100 previous year = 100			
Ogółem	111,5	101,3	94,8	Total
w tym:				of which:
Pojazdy samochodowe, motocykle, części	169,7	101,6	57,7	Motor vehicles, motorcycles, parts
Paliwa stałe, ciekłe i gazowe	122,3	104,6	77,4	Solid, liquid and gaseous fuels
Żywność, napoje i wyroby tytoniowe	98,1	105,3	103,4	Food, beverages and tobacco products
Farmaceutyki, kosmetyki, sprzęt ortopedyczny	104,2	101,9	100,6	Pharmaceuticals, cosmetics, orthopedic equipment
Meble, rtv, agd	126,0	106,6	99,2	Furniture, radio, TV and household appliances
Pozostałe	122,3	100,1	96,1	Others

Struktura sprzedaży detalicznej według wybranych grup rodzajów działalności przedsiębiorstw^a

Structure of retail sales by selected groups of enterprises activity^a

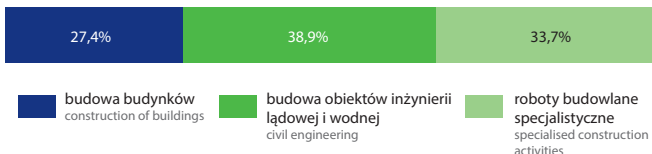
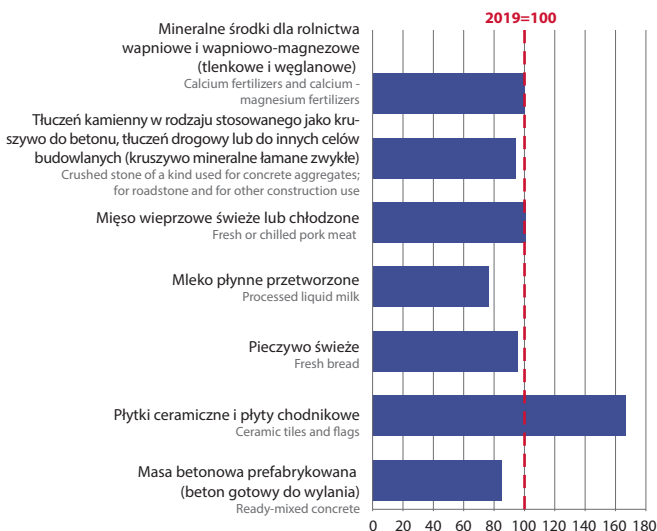


^a Dane dotyczą przedsiębiorstw handlowych i niehandlowych, w których liczba pracujących przekracza 9 osób.

^a Data concern trade and non-trade enterprises employing more than 9 persons.

Produkcja sprzedana przemysłu i budownictwa^a (ceny bieżące)Sold production of industry and construction^a (current prices)

Wyszczególnienie	2010	2019	2020	Specification
	w mln zł	in million PLN		
Przemysł	19969,8	31149,9	30889,5	Industry
w tym: przetwórstwo przemysłowe	15700,4	26564,8	26468,2	of which: manufacturing
Budownictwo	4179,8	5605,7	4700,6	Construction
w tym produkcja budowlano- -montażowa	2297,7	2363,3	2115,6	of which construc- tion and assembly production

Produkcja budowlano-montażowa według działów PKD^a w 2020 r. (ceny bieżące)Construction and assembly production by PKD divisions^a in 2020 (current prices)**Dynamika produkcji wybranych wyrobów^a w 2020 r.**Indices of production of selected products^a in 2020
2019=100

a Dane dotyczą podmiotów gospodarczych, w których liczba pracujących przekracza 9 osób.
a Data concern economic entities employing more than 9 persons.

Podstawowe dane o gospodarce komunalnej

Stan w dniu 31 grudnia

Basic data on municipal infrastructure

As of 31 December

Wyszczególnienie	2010	2019	2020	Specification
Długość sieci rozdzielczej w km: wodociągowej	12425,6	13934,7	14016,1	Length of distribution network in km: water supply
kanalizacyjnej ^a	3383,6	6425,4	6594,2	sewage ^a
Zużycie wody z wodociągów w gospodarstwach domowych ^b na 1 mieszkańca w m ³	24,4	27,6	28,4	Consumption of water from water supply system in households ^b per capita in m ³
miasta	31,1	31,0	31,6	urban areas
wieś	18,9	24,8	25,8	rural areas

a Łącznie z kolektorami. b W ciągu roku.

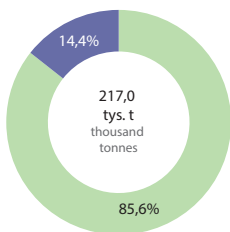
a Including collectors. b During the year.

Źródła pochodzenia odpadów komunalnych w 2020 r.

Sources of origin of municipal waste in 2020

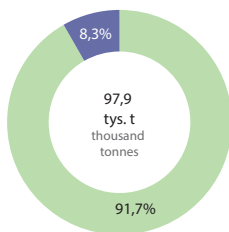
Odpady zmieszane

Mixed waste



Odpady zebrane selektywnie

Waste collected separately



gospodarstwa domowe
households

usługi komunalne, handel, mały biznes,
biura i instytucje
municipal services, trade, small business, offices and institutions

Odpady komunalne zebrane selektywnie według frakcji w 2020 r.

Municipal waste collected separately by waste fraction in 2020



szkło
glass

zmieszane odpady
opakowaniowe
mixed packaging waste

biodegradowalne
biodegradable

wielkogabarytowe
largesize

papier i tektura
paper and cardboard

tworzywa sztuczne
plastic

pozostałe odpady
other waste

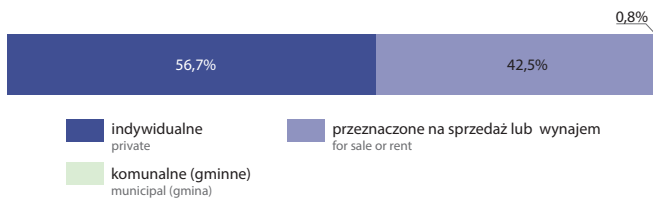
Mieszkania oddane do użytkowania

Dwellings completed

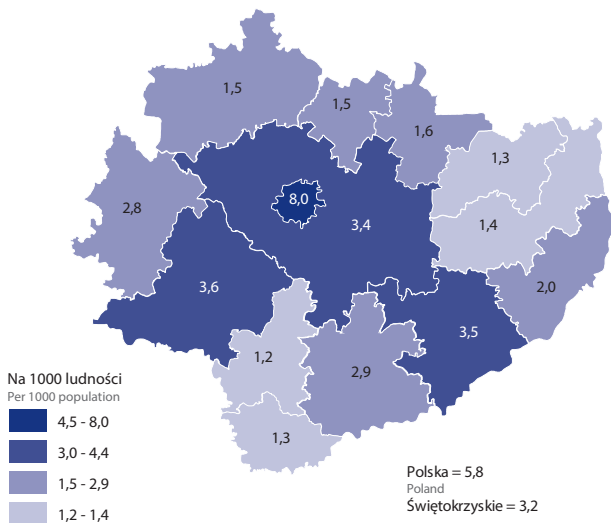
Wyszczególnienie	2010	2019	2020	Specification
Ogółem	2277	3888	3974	Total
% w miastach	54,5	53,2	56,7	% in urban areas
Przeciętna liczba izb w mieszkaniu	4,7	4,5	4,4	Average number of rooms per dwelling
Przeciętna powierzchnia użytkowa 1 mieszkania w m ²	107,1	102,5	101,1	Average useful floor area per dwelling in m ²
Mieszkania na 1000 zawartych małżeństw	291	726	950	Dwellings per 1000 marriages contracted

Struktura mieszkań oddanych do użytkowania według form budownictwa w 2020 r.

Structure of dwellings completed by form of construction in 2020

**Mieszkania oddane do użytkowania w 2020 r.**

Dwellings completed in 2020



Szpitala

Stan w dniu 31 grudnia

Hospitals

As of 31 December

Wyszczególnienie	2010	2018	2019	Specification
Szpitala ogólne ^a	22	24	24	General hospitals ^a
Łóżka ^b na 10 tys. ludności	50,3	46,1	43,3	Beds ^b per 10 thousand population
Leczeni stacjonarnie ^c (w ciągu roku) na 10 tys. ludności	2010	2239	2138	In-patients ^c (during the year) per 10 thousand population
Przeciętny pobyt chorego w dniach	5,5	5,3	5,2	Average patient stay in days

a Od 2012 r. dane obejmują placówki MON i MSWiA. b Łącznie z łóżkami i inkubatorami dla noworodków na oddziałach neonatologicznych. c Bez międzyoddziałowego ruchu chorych.

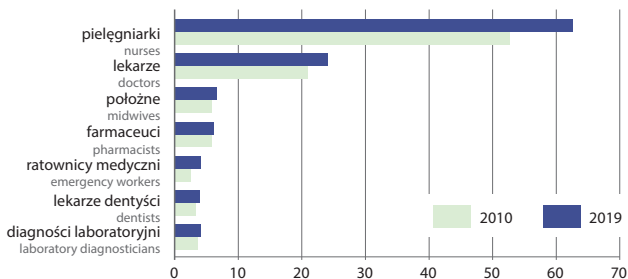
a Since 2012 data include institutions of the Ministry of National Defense and Ministry of Interior and Administration. b Including beds and incubators for newborns on neonatology wards. c Without patient flow between wards.

Pracownicy medyczni na 10 tys. ludności

Stan w dniu 31 grudnia

Medical personnel per 10 thousand population

As of 31 December



Źródło: dane Ministerstwa Zdrowia, Ministerstwa Spraw Wewnętrznych i Administracji oraz Głównego Urzędu Statystycznego.

Source: data of the Ministry of Health, the Ministry of the Interior and Administration and the Statistics Poland.

Ambulatoryjna opieka zdrowotna, apteki i punkty apteczne

Stan w dniu 31 grudnia

Out-patient health care, pharmacies and pharmaceutical outlets

As of 31 December

Wyszczególnienie	2010	2019	2020	Specification
Przychodnie ^a	497	642	634	Out-patient departments ^a
Praktyki lekarskie	269	198	174	Medical practices
Porady udzielone (w ciągu roku) na 1 mieszkańca	7,0	7,8	6,2	Consultations provided (during the year) per capita
Apteki ogólnodostępne	403	396	390	Pharmacies
Punkty apteczne	60	54	46	Pharmaceutical outlets

a Od 2012 r. dane obejmują placówki MON i MSWiA.

a Since 2012 data include institutions of the Ministry of National Defense and Ministry of Interior and Administration.

Instytucje kultury

Stan w dniu 31 grudnia

Culture institutions

As of 31 December

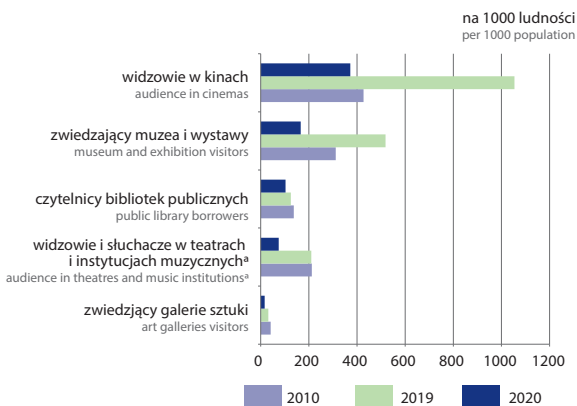
Wyszczególnienie	2010	2019	2020	Specification
Biblioteki publiczne i filie ^a	291	267	263	Public libraries and branches ^a
księgozbiór na 1000 ludności w wol.	3465	3447	3410	collection per 1000 population in volumes
wypożyczenia ^b na 1 czytelnika w wol.	19	20	18	loans ^b per borrower in volumes
Teatry i instytucje muzyczne	4	4	4	Theatres and music institutions
przedstawienia i koncerty ^{bc}	1456	1890	538	performances and concerts ^{bc}
Kina stałe	10	18	18	Indoor cinemas
seanse ^b w tys.	18,4	48,4	22,6	screenings ^b in thousands
Muzea i oddziały muzealne	24	34	30	Museums and branches
wystawy czasowe ^b	134	119	76	temporary exhibitions ^b
Galerie sztuki	11	9	9	Art galleries
wystawy ^{bd}	112	113	101	exhibitions ^{bd}

a Bez punktów bibliotecznych. b W ciągu roku. c Dane dotyczą działalności prowadzonej na terenie województwa, łącznie z imprezami organizowanymi w plenerze. d W kraju.

a Excluding library service points. b During the year. c Data concern activity performed in voivodship area, including outdoor events. d In Poland.

Odwiedzający placówki kultury (w ciągu roku)

Visitors of cultural establishments (during the year)



a Dane dotyczą działalności prowadzonej na terenie województwa, łącznie z imprezami organizowanymi w plenerze.

a Data concern activity performed in voivodship area, including outdoor events.

Baza noclegowa turystyki

Tourist accommodation establishments

Wyszczególnienie	2010	2019	2020	Specification
Obiekty ^a	192	251	235	Establishments ^a
w tym hotele	66	100	97	of which hotels
Miejsca noclegowe ^a	12689	18447	16841	Bed places ^a
w tym całoroczne	9938	15502	15237	of which open all year
Korzystający z noclegów w tys.	409,8	656,3	335,2	Tourists accommodated in thousands
w tym turyści zagraniczni	26,5	43,1	14,3	of which foreign tourists
Stopień wykorzystania miejsc noclegowych w %	32,9	33,7	21,9	Occupancy rate of bed places in %

a Stan w dniu 31 lipca.

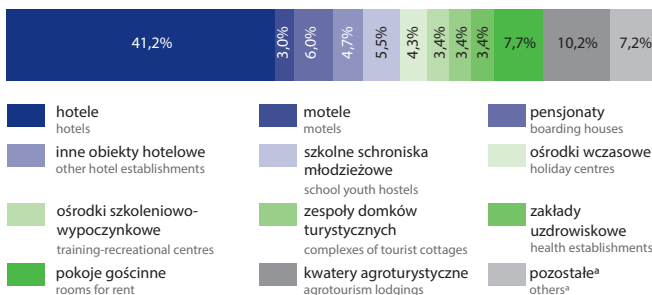
a As of 31 July.

Turystyczne obiekty noclegowe w 2020 r.

Stan w dniu 31 lipca

Tourist accommodation establishments in 2020

As of 31 July

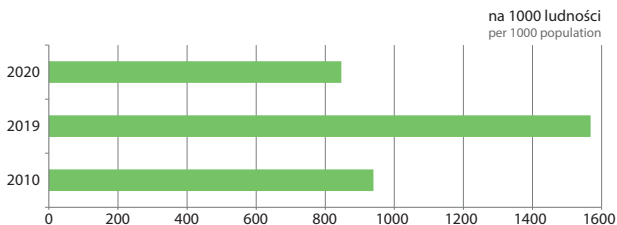


a Schroniska młodzieżowe, hostele, kempingi i pozostałe obiekty niesklasyfikowane.

a Youth hostels, hostels, camping sites and other not classified facilities.

Udzielone noclegi w turystycznych obiektach noclegowych

Overnight stays in tourist accommodation establishments



Powierzchnia o szczególnych walorach przyrodniczych prawnie chroniona

Stan w dniu 31 grudnia

Area of special nature value under legal protection

As of 31 December

Wyszczególnienie	2010	2019	2020	Specification
Ogółem w tys. ha	755,8	760,4	760,4	Total in thousand ha
w tym:				of which:
parki narodowe ^a	7,6	7,6	7,6	national parks ^a
rezerваты przyrody ^a	3,8	3,8	3,8	nature reserves ^a
parki krajobrazowe ^{ab}	126,5	123,6	123,6	landscape parks ^{ab}
obszary chronionego krajobrazu ^b	617,1	624,5	624,5	protected landscape areas ^b
pozostałe formy ochrony przyrody	0,7	0,9	0,9	other forms of nature protection
W % powierzchni województwa	64,5	64,9	64,9	In % of the area of the voivodship
Na 1 mieszkańca w m ²	5970	6162	6209	Per capita in m ²

a Bez otuliny. b Bez powierzchni rezerwatów i pozostałych form ochrony przyrody położonych na terenie parków krajobrazowych i obszarów chronionego krajobrazu.

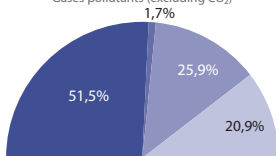
a Excluding protection zones. b Excluding nature reserves and other forms of nature protection situated in the area of landscape parks and protected landscape areas.

Struktura emitowanych zanieczyszczeń powietrza^a w 2020 r.

Structure of air pollutants emitted^a in 2020

Zanieczyszczenia gazowe (bez CO₂)

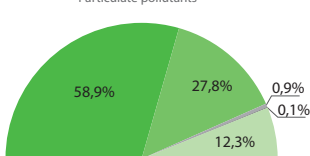
Gases pollutants (excluding CO₂)



- ▶ tlenek węgla
carbon monoxide
- ▶ tlenki azotu
nitrogen oxides
- ▶ dwutlenek siarki
sulphur dioxide
- ▶ pozostałe
others

Zanieczyszczenia pyłowe

Particulate pollutants



- ▶ ze spalania paliw
from fuel combustion
- ▶ cementowo-wapiennicze i materiałów ogniotrwałych
cement and lime particulates, as well as fire-resistant materials
- ▶ węglowo-grafitowe, sadza
carbon and graphite, soot
- ▶ krzemowe
silicates
- ▶ pozostałe
others

a Z zakładów szczególnie uciążliwych dla czystości powietrza.

a From plants of significant nuisance to air quality.

Zbiory i plony wybranych ziemiopłodów

Selected crop production and yields

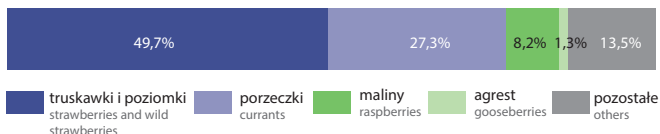
Wyszczególnienie	Zbiory w tys. t Production in thousand tonnes		Plony z 1 ha w dt Yields per 1 ha in dt		Specification
	2018	2019	2018	2019	
Zboża ogółem	701,1	707,9	30,3	29,3	Cereals
w tym zboża podstawowe	598,5	611,4	30,4	29,7	of which basic cereals
w tym:					of which:
pszenica	260,6	281,4	33,9	33,1	wheat
żyto	33,2	31,4	24,1	23,4	rye
pszenżyto	139,0	144,1	29,1	28,5	triticale
Ziemniaki ^a	336,6	269,3	242	205	Potatoes ^a
Buraki cukrowe	255,6	188,4	615	609	Sugar beets
Rośliny oleiste	24,3	26,7	17,3	21,2	Oilseeds

a łącznie z ogrodami przydomowymi.

a Including kitchen gardens.

Zbiory owoców z krzewów owocowych i plantacji jagodowych w sadach w 2019 r.

Fruit production from fruit bushes and berry plantations in orchards in 2019

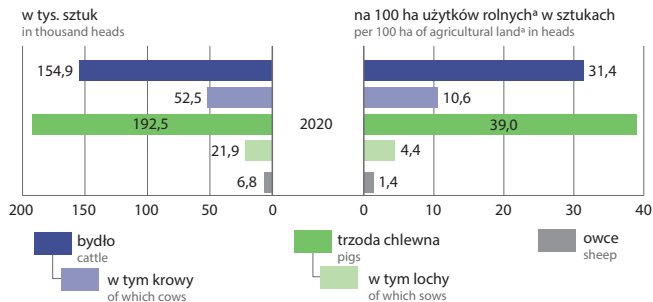


Zwierzęta gospodarskie w 2020 r.

Stan w grudniu

Livestock in 2020

As of December



a Stan w czerwcu.

a As of June.

Zdarzenia drogowe

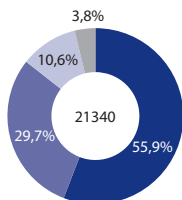
Road traffic accidents

Wyszczególnienie	2010	2019	2020	Specification
Kolizje	13870	13462	11628	Crashes
Wypadki drogowe	1574	1056	831	Road traffic accidents
Wypadki drogowe na 100 tys. ludności	122,5	85,3	67,6	Road traffic accidents per 100 thousand population
Ofiary wypadków śmiertelne	197	131	96	Road traffic casualties fatalities
ranni	2017	1241	953	injured
Ofiary śmiertelne na 100 tys. ludności	15,3	10,6	7,8	Fatalities per 100 thousand population

Przestępstwa stwierdzone przez Policję w zakończonych postępowaniach przygotowawczych

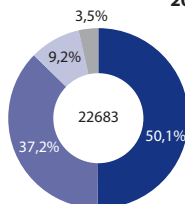
Ascertained crimes by the Police in completed preparatory proceedings

2019



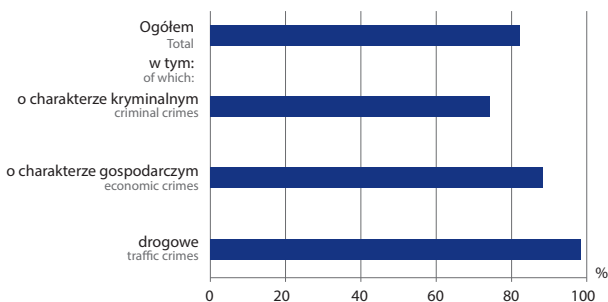
- o charakterze kryminalnym
criminal crimes
- o charakterze gospodarczym
economic crimes
- drogowe
traffic crimes
- inne
others

2020



Wskaźnik wykrywalności sprawców przestępstw stwierdzonych przez Policję w 2020 r.

Rate of detectability of delinquents in ascertained crimes by the Police in 2020



Źródło: dane dotyczące bezpieczeństwa publicznego pochodzą z Komendy Głównej Policji.
Source: data about public safety come from National Police Headquarters.

Przeciętny miesięczny dochód rozporządzalny na 1 osobę w gospodarstwach domowych

Average monthly available income per capita in households

Wyszczególnienie	2010	2019	2020	Specification
Dochód rozporządzalny w zł	1026,36	1626,46	1726,92	Available income in PLN
w tym dochód do dyspozycji	996,56	1582,65	1696,50	of which disposable income
w tym:				of which:
z pracy najemnej	486,00	763,65	864,93	from hired work
z gospodarstwa indywidualnego w rolnictwie	81,71	79,61	98,80	from a private farm in agriculture
z pracy na własny rachunek	95,91	95,46	98,76	from self-employment
ze świadczeń społecznych	322,46	655,46	635,64	from social benefits

Struktura przeciętnych miesięcznych wydatków na 1 osobę w gospodarstwach domowych w 2020 r.

Structure of average monthly expenditures per capita in households in 2020



żywność i napoje bezalkoholowe
food and non-alcoholic beverages

transport
transport

zdrowie
health

łączność^a
communications^a

odzież i obuwie
clothing and footwear

użytkowanie mieszkania i nośniki energii
housing, water, electricity, gas and other fuels

wyposażenie mieszkania i prowadzenie gospodarstwa domowego
furnishings, household equipment and routine maintenance of the house

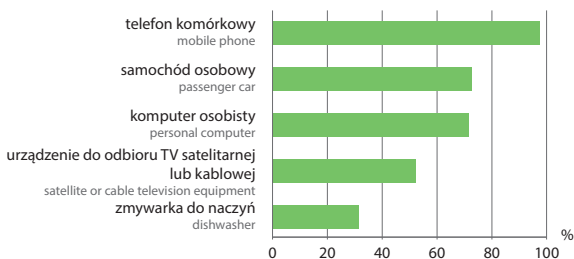
rekreacja i kultura
recreation and culture

pozostałe
others

a łącznie z wydatkami na usługi internetowe.
a Including expenditures for internet services.

Gospodarstwa domowe wyposażone w wybrane przedmioty trwałego użytkowania w % ogółu gospodarstw domowych w 2020 r.

Households equipped with selected durable goods in % of total households in 2020



Wybrane dane

Selected data

Wyszczególnienie	2010	2019	2020	Specification
Ludność ^a w tys.	202,5	194,9	193,4	Population ^a in thousands
Przyrost naturalny na 1000 ludności	0,5	-2,5	-5,7	Natural increase per 1000 population
Saldo migracji na pobyt stały na 1000 ludności	-5,5	-2,4	-1,8	Net migration for permanent residence per 1000 population
Przeciętne zatrudnienie w sektorze przedsiębiorstw ^b w tys.	38,8	34,8	36,5	Average paid employment in enterprise sector ^b in thousands
Przeciętne miesięczne wynagrodzenie brutto w sektorze przedsiębiorstw ^b w zł	2949,48	4376,39	4522,00	Average monthly gross wages and salaries in enterprise sector ^b in PLN
Stopa bezrobocia rejestrowanego ^a w %	10,6	4,9	5,6	Registered unemployment rate ^a in %
Mieszkania oddane do użytkowania na 1000 ludności	3,7	7,3	8,0	Dwellings completed per 1000 population
Miejsca noclegowe w turystycznych obiektach noclegowych ^c w tys.	2,1 ^d	4,2	3,7	Bed places in tourist accommodation establishments ^c in thousands
Podmioty gospodarki narodowej ^{ae} na 1000 ludności	141	148	152	Entities of the national economy ^{ae} per 1000 population

a Stan w dniu 31 grudnia. b W przedsiębiorstwach, w których liczba pracujących przekracza 9 osób. c Stan w dniu 31 lipca. d Bez pokoi gościnnych i kwater agroturystycznych. e W rejestrze REGON; bez osób prowadzących gospodarstwa indywidualne w rolnictwie.

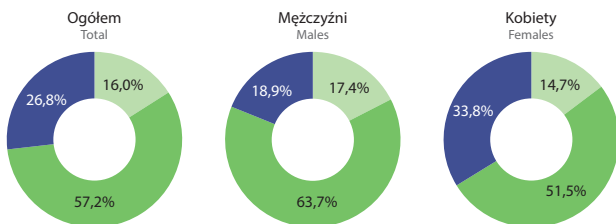
a As of 31 December. b Entities employing more than 9 persons. c As of 31 July. d Excluding rooms for rent and agrotourism lodgings. e In the REGON register; excluding persons conducting private farms in agriculture.

Ludność według ekonomicznych grup wieku w 2020 r.

Stan w dniu 31 grudnia

Population by economic age groups in 2020

As of 31 December



Ludność w wieku:

Population at age:

 przedprodukcyjnym
pre-working

 produkcyjnym
working

 poprodukcyjnym
post-working

Dochody i wydatki budżetu miasta

Revenue and expenditure of city budget

Wyszczególnienie	2010	2019	2020	Specification
Dochody w mln zł	918,2	1491,1	1516,2	Revenue in million PLN
na 1 mieszkańca w zł	4491,31	7636,28	7806,72	per capita in PLN
w % ogółu dochodów:				in % of total revenue:
dochody własne	53,3	46,4	46,4	own revenue
dotacje	21,7	32,5	30,5	grants
subwencja ogólna	25,0	21,1	23,1	general subvention
Wydatki w mln zł	982,9	1544,7	1555,9	Expenditure in million PLN
na 1 mieszkańca w zł	4807,85	7910,83	8011,23	per capita in PLN
w % ogółu wydatków:				in % of total expenditure:
wydatki bieżące	77,3	79,8	86,1	current expenditure
wydatki majątkowe	22,7	20,2	13,9	property expenditure
w tym wydatki inwestycyjne	21,2	20,1	13,3	of which investment expenditure

Wydatki budżetu miasta według działów w 2020 r.

City budget expenditure by division in 2020



oświata i wychowanie
education

transport i łączność
transport and communication

gospodarka komunalna i ochrona środowiska
municipal economy and environmental protection

gospodarka mieszkaniowa
dwelling economy

kultura fizyczna
physical education

rodzina
family

pomoc społeczna i pozostałe zadania w zakresie polityki społecznej
social assistance and other tasks in sphere of social policy

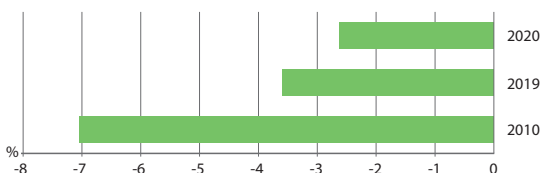
bezpieczeństwo publiczne i ochrona przeciwpożarowa
public safety and fire care

kultura i ochrona dziedzictwa narodowego
culture and national heritage

pozostałe
others

Wynik budżetu miasta w relacji do dochodu

Relation of budget result and revenue of city budget



Kielce na tle wybranych miast w 2020 r.

Stan w dniu 31 grudnia

Kielce against the background of the selected cities in 2020

As of 31 December

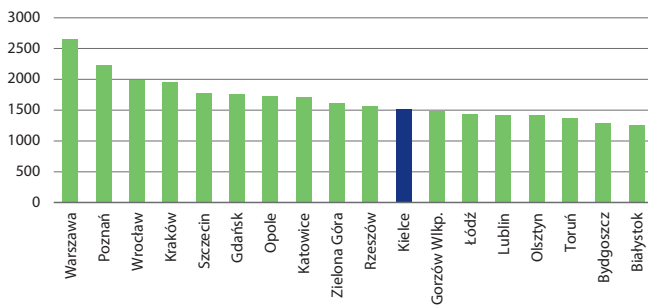
Wyszczególnienie Specification	Ludność ogółem w tys. Total population in thousands	Ludność na 1 km ² Population per 1 km ²	Przyrost naturalny na 1000 ludności Natural increase per 1000 population	Stopa bezrobocia rejestrowanego w % Registered unemployment rate in %
Białystok	297,0	2908	0,3	6,9
Bydgoszcz	344,1	1955	-5,3	3,5
Gdańsk	470,8	1797	-0,8	3,5
Gorzów Wlkp.	122,6	1430	-4,6	3,8
Katowice	290,6	1765	-6,1	1,7
Kielce	193,4	1764	-5,7	5,6
Kraków	780,0	2386	-0,1	3,1
Lublin	338,6	2296	-2,5	5,6
Łódź	672,2	2292	-7,7	5,9
Olsztyn	171,2	1939	-1,3	3,4
Opole	127,8	859	-1,4	3,7
Poznań	532,0	2031	-1,5	2,0
Rzeszów	196,6	1553	1,3	5,7
Szczecin	398,3	1325	-4,6	3,9
Toruń	198,6	1716	-2,7	4,6
Warszawa	1794,2	3469	-0,8	1,8
Wrocław	641,9	2192	-1,0	2,4
Zielona Góra	140,9	506	-3,3	4,0

Podmioty gospodarki narodowej^a na 10 tys. ludności w 2020 r.

Stan w dniu 31 grudnia

Entities of the national economy^a per 10 thousand population in 2020

As of 31 December



^a Zarejestrowane w rejestrze REGON; bez osób prowadzących gospodarstwa indywidualne w rolnictwie.

^a Recorded in the REGON register; excluding persons conducting private farms in agriculture.

Kielce na tle wybranych miast w 2020 r.

Kielce against the background of the selected cities in 2020

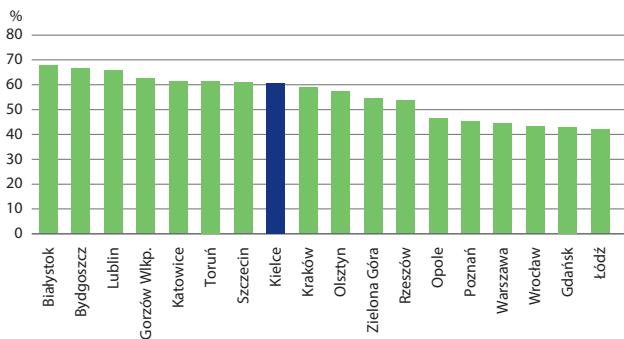
Wyszczególnienie Specification	Mieszkania oddane do użytkowania na 1000 ludności Dwellings completed per 1000 population	Przeciętna powierzchnia użytkowa 1 mieszkania oddanego do użytkowania w m ² Average useful floor area per dwelling completed in m ²	Udzielone noclegi ^b na 1000 ludności Overnight stays ^b per 1000 population	Odpady komunalne ^b zebrane z gospodarstw domowych na 1 mieszkańca w kg Municipal waste ^b collected from households per capita in kg
Białystok	9,5	62,4	662,8	170,5
Bydgoszcz	4,8	56,4	727,6	158,0
Gdańsk	13,9	57,4	3 359,4	105,4
Gorzów Wlkp.	6,5	55,9	653,1	209,1
Katowice	11,8	55,8	1 127,7	234,3
Kielce	8,0	62,8	1 036,3	232,3
Kraków	13,0	58,4	2 331,4	235,3
Lublin	8,6	61,6	942,1	145,3
Łódź	8,5	61,6	816,2	209,8
Olsztyn	8,8	58,0	1 357,8	178,6
Opole	7,3	82,7	800,7	189,8
Poznań	9,2	62,8	1 256,6	200,2
Rzeszów	19,5	64,0	966,6	153,5
Szczecin	6,6	67,6	1 574,2	211,6
Toruń	9,7	64,0	1 364,0	189,4
Warszawa	13,1	59,3	1 303,0	233,4
Wrocław	17,1	57,8	1 550,4	274,4
Zielona Góra	10,1	71,6	621,0	244,3

a Stan w dniu 31 grudnia. b W turystycznych obiektach noclegowych. c Bez odpadów komunalnych wyselekcjonowanych.

a As of 31 December. b In tourist accommodation establishments. c Excluding selected waste.

Wskaźnik wykrywalności sprawców przestępstw o charakterze kryminalnym stwierdzonych przez Policję w 2020 r.

Rate of detectability of delinquents in ascertained criminal crimes by the Police in 2020



Województwo na tle kraju w 2020 r.

Voivodship against the background of the country in 2020

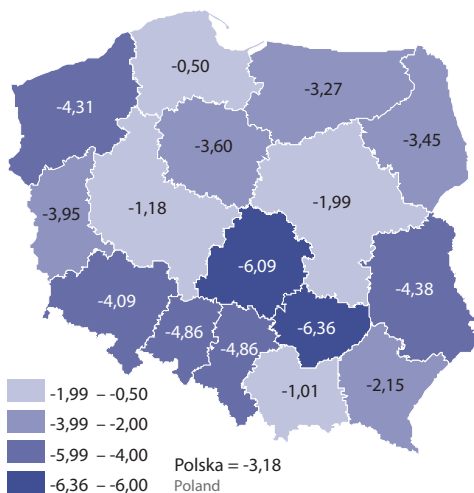
Wyszczególnienie	Polska Poland	Świętokrzyskie Świętokrzyskie Voivodship	w % in %	Specification
Powierzchnia ^a w tys. km ²	312,7	11,7	3,7	Area ^a in thousand km ²
Ludność ^a w tys.	38265,0	1224,6	3,2	Population ^a in thousands
Pracujący ^{ab} w tys.	9660,9	236,9	2,5	Employed ^{ab} persons in thousands
Podmioty gospodarki narodowej ^{ac} w rejestrze REGON w tys.	4663,4	120,1	2,6	Entities of the national economy ^{ac} in the REGON register in thousands
Przeciętne miesięczne wynagrodzenie brutto ^d w zł	5523,32	4800,21	86,9	Average monthly gross wages and salaries ^d in PLN
Przeciętna miesięczna emerytura i renta brutto w zł:				Average monthly gross retirement and other pension in PLN:
z pozarolniczego systemu ubezpieczeń społecznych	2455,1	2152,3	87,7	from non-agricultural social security system
rolników indywidualnych	1376,4	1366,7	99,3	farmers
Bezrobotni zarejestrowani ^a w tys.	1046,4	44,9	4,3	Registered unemployed persons ^a in thousands
Produkcja sprzedana przemysłu ^e w mln zł (ceny bieżące)	1509370,9	30889,5	2,0	Sold production of industry ^e in million PLN (current prices)
Produkcja sprzedana budownictwa ^e w mln zł (ceny bieżące)	265997,8	4700,6	1,8	Sold production of construction ^e in million PLN (current prices)
Mieszkania oddane do użytkowania w tys.	220,8	3,9	1,8	Dwellings completed in thousands
Powierzchnia gruntów leśnych ^a w tys. ha	9464,2	338,0	3,6	Forest land area ^a in thousand ha
Powierzchnia o szczególnych walorach prawnie chroniona ^a w tys. ha	10106,4	760,4	7,5	Area of special nature value under legal protection ^a in thousand ha

a Stan w dniu 31 grudnia. b Patrz notka a na str. 7. c Bez osób prowadzących gospodarstwa indywidualne w rolnictwie. d Patrz notka a na str. 10. e Dane dotyczą podmiotów gospodarczych, w których liczba pracujących przekracza 9 osób.

a As of 31 December. b See note a on page 7. c Excluding persons conducting private farms in agriculture. d See note a on page 10. e Data concern economic entities employing more than 9 persons.

Przyrost naturalny na 1000 ludności

Natural increase per 1000 population

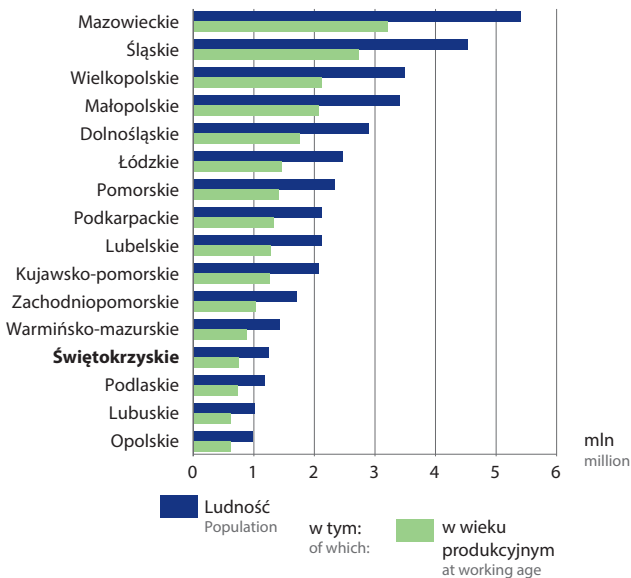


Ludność

Stan w dniu 31 grudnia

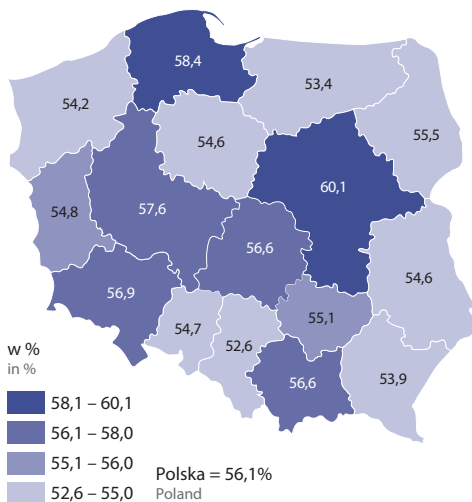
Population

As of 31 December



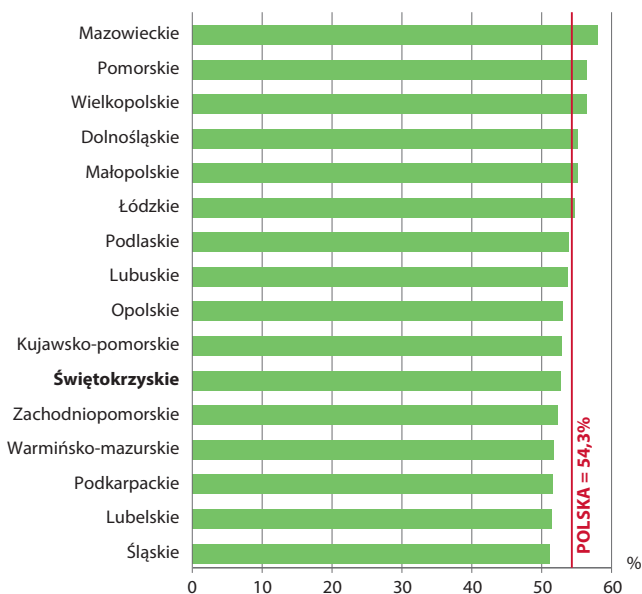
Współczynnik aktywności zawodowej na podstawie BAEL (dane przeciętne roczne)

Activity rate on the LFS basis (annual averages)



Wskaźnik zatrudnienia na podstawie BAEL (dane przeciętne roczne)

Employment rate on the LFS basis (annual averages)

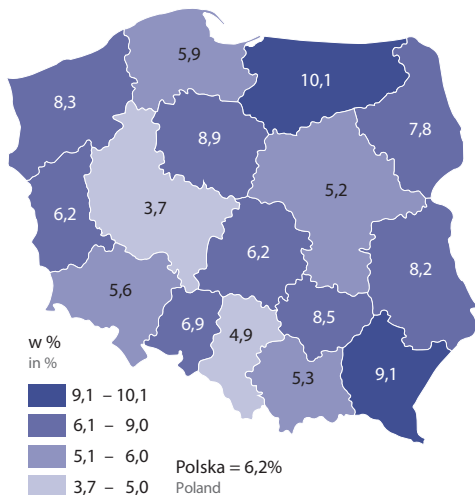


Stopa bezrobocia rejestrowanego

Stan w dniu 31 grudnia

Registered unemployment rate

As of 31 December

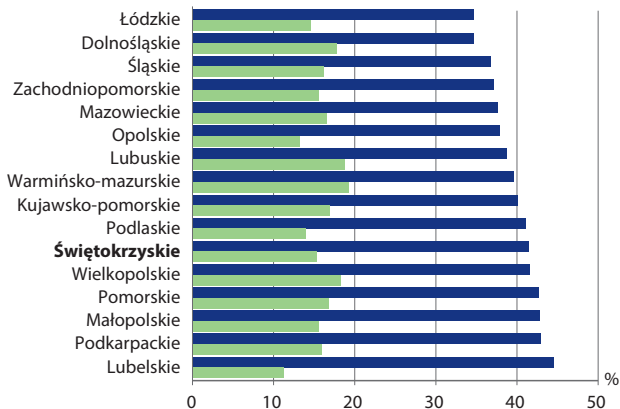


Bezrobotni zarejestrowani

Stan w dniu 31 grudnia

Registered unemployed persons

As of 31 December

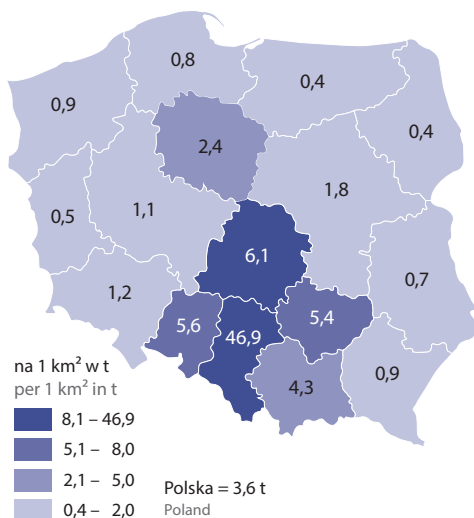


udział bezrobotnych w ogółem:
share of unemployed persons in total:

■ w wieku do 34 lat
aged 34 and less
 ■ z prawem do zasiłku
possessing benefits rights

Emisja zanieczyszczeń gazowych (bez CO₂)^a

Emission of gases pollutants (excluding CO₂)^a



a Z zakładów szczególnie uciążliwych dla czystości powietrza.

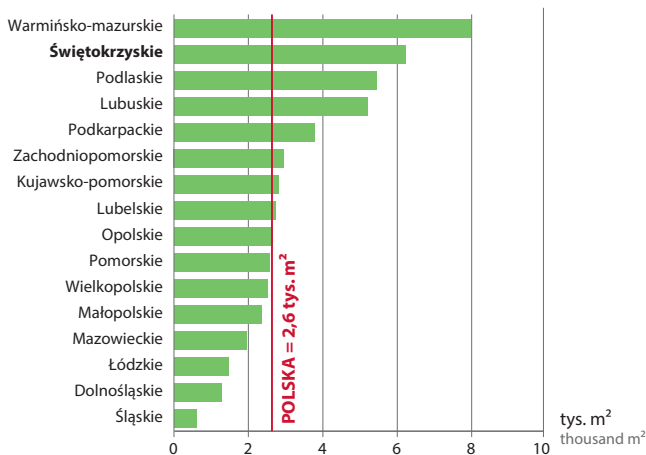
a From plants of significant nuisance to air quality.

Powierzchnia o szczególnych walorach przyrodniczych prawnie chroniona na 1 mieszkańca

Stan w dniu 31 grudnia

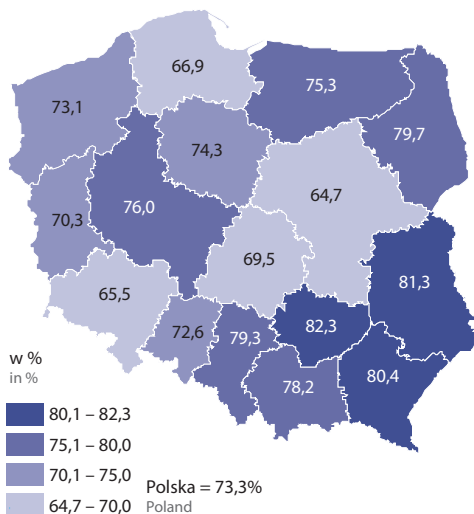
Area of special nature value under legal protection per capita

As of 31 December



Wskaźnik wykrywalności sprawców przestępstw stwierdzonych przez Policję

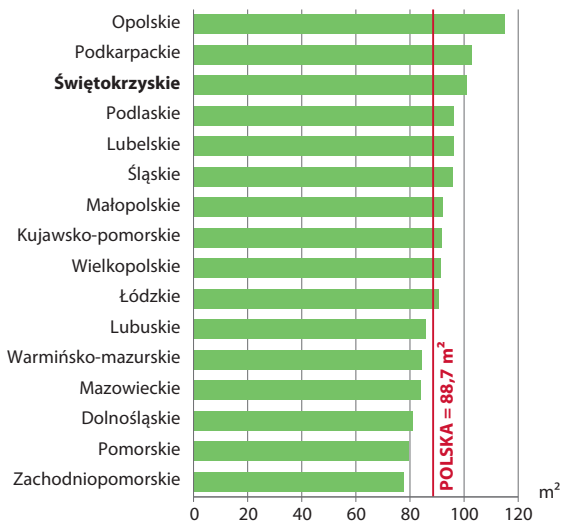
Rate of detectability of delinquents in a ascertained crimes by the Police



Źródło: dane Komendy Głównej Policji.
 Source: data of the National Police Headquarters.

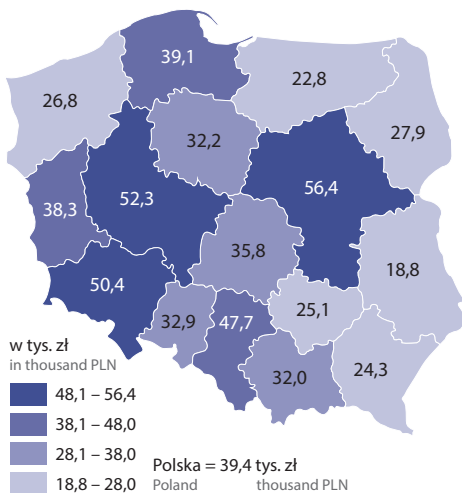
Przeciętna powierzchnia użytkowa mieszkania oddanego do użytkowania

Average useful floor area per dwelling completed



Produkcja sprzedana przemysłu na 1 mieszkańca^a (ceny bieżące)

Sold production of industry per capita^a (current prices)

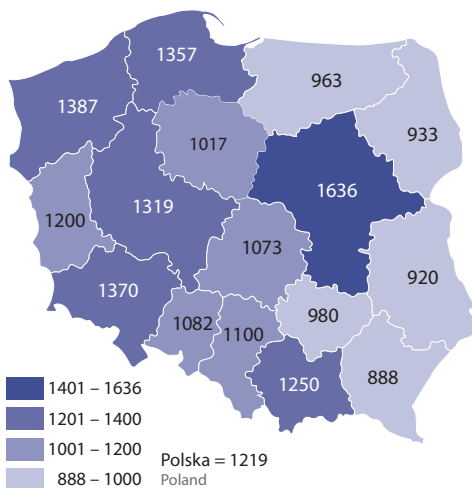


a Dane dotyczą podmiotów gospodarczych, w których liczba pracujących przekracza 9 osób.
a Data concern economic entities employing more than 9 persons.

Podmioty gospodarki narodowej^a zarejestrowane w rejestrze REGON na 10 tys. ludności

Stan w dniu 31 grudnia

Entities of the national economy^a recorded in the REGON register per 10 thousand population
As of 31 December



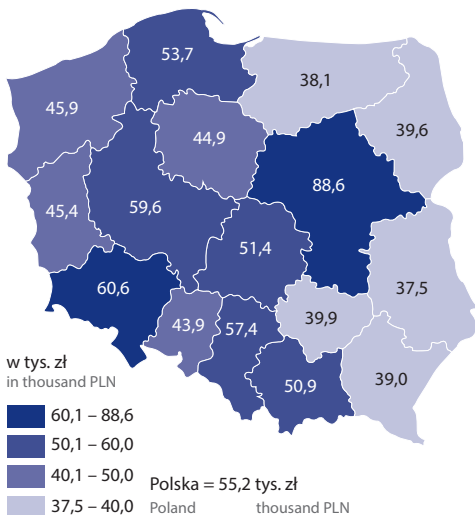
a Bez osób prowadzących gospodarstwa indywidualne w rolnictwie.
a Excluding persons conducting private farms in agriculture.

Produkt Krajowy Brutto na 1 mieszkańca w 2018 r. (ceny bieżące)

Stan w dniu 31 grudnia

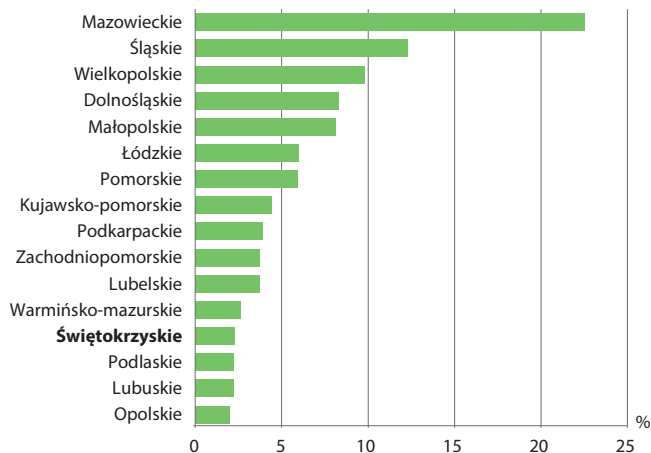
Gross Domestic Product per capita in 2018 (current prices)

As of 31 December



Udział województw w tworzeniu Produktu Krajowego Brutto w 2018 r.

Share of voivodships in the generation of Gross Domestic Product in 2018



ISSN 2657-8840