

ZMIANY STRUKTURALNE GRUP PODMIOTÓW GOSPODARKI NARODOWEJ W REJESTRZE REGON W WOJEWÓDZTWIE ŚWIĘTOKRZYSKIM, 2017 R.

Structural changes of groups of the national economy entities
in the Regon register in Świętokrzyskie Voivodship, 2017

Opracowanie merytoryczne

Content-related works

Urząd Statystyczny w Kielcach, Świętokrzyski Ośrodek Badań Regionalnych
Statistical Office in Kielce, Świętokrzyskie Centre for Regional Surveys

Kierujący

Supervisor

Agnieszka Piotrowska-Piątek

Zespół autorski

Editorial team

Magdalena Szczepanek, Mateusz Orzechowski

Skład i opracowanie graficzne

Typesetting and graphics

Aneta Łyżwa

ISBN 978-83-89612-90-8

Publikacja dostępna na stronie

Publications available on website

<http://kielce.stat.gov.pl/>

Przy publikowaniu danych GUS prosimy o podanie źródła

When publishing Statistics Poland data — please indicate the source

PRZEDMOWA


Publikacja „Zmiany strukturalne grup podmiotów gospodarki narodowej w rejestrze REGON w województwie świętokrzyskim, 2017 r.” opracowana została na podstawie danych, których źródłem jest krajowy rejestr urzędowy podmiotów gospodarki narodowej REGON.

Tablice zamieszczone w publikacji przedstawiają wybrane grupy podmiotów, tj.: przedsiębiorstwa państwowe, spółki handlowe, spółki cywilne, spółdzielnie, fundacje, stowarzyszenia i organizacje społeczne oraz osoby fizyczne prowadzące działalność gospodarczą (bez osób prowadzących gospodarstwa indywidualne w rolnictwie).

Dane o liczbie podmiotów ujmowane są w tablicach według sekcji i działów Polskiej Klasyfikacji Działalności oraz podregionów, powiatów i gmin województwa.

W publikacji umieszczono również dodatkową tablicę przedstawiającą wybrane grupy podmiotów według województw.

Dyrektor
Urzędu Statystycznego w Kielcach
dr Agnieszka Piotrowska-Piątek



Kielce, marzec 2018 r.

PREFACE

The publication „Structural changes of groups of entities of the national economy in the REGON register in Świętokrzyskie voivodship, 2017” was compiled on the basis of data, which source is The National Official Business Register REGON.

The tables presented in the publication introduce selected groups of entities, i.e.: state owned enterprises, commercial companies, civil law partnerships, co-operatives, foundations, associations and social organizations as well as natural persons conducting economic activity (excluding persons tending private farms).

Data concerning number of entities are presented in the tables according to sections and divisions of Polish Classification of Activities as well as subregions, powiats and gminas of the voivodship.

In the publication the supplementary table illustrating selected groups of entities by voivodship was also presented.

Director
of the Statistical Office in Kielce
dr Agnieszka Piotrowska-Piątek



Kielce, March 2018

SPIS TREŚCI

CONTENTS

	Str Page
Przedmowa <i>Preface</i>	3
Spis tablic <i>List of tables</i>	5
Spis wykresów <i>List of graphs</i>	6
Objaśnienia znaków umownych i ważniejsze skróty <i>Symbols and main abbreviations</i>	8
Synteza <i>Executive summary</i>	12
Tablice <i>Tables</i>	16
Uwagi metodyczne <i>Methodical notes</i>	81
SPIS TABLIC LIST OF TABLES	Tabl. Table
	Str Page
Liczba podmiotów gospodarki narodowej w okresie 31 XII 2008 - 31 XII 2017 <i>Number of the entities of the between 31 December 2008 and 31 December 2017</i>	1 16
Podmioty gospodarki narodowej według przewidywanej liczby pracujących oraz sekcji Polskiej Klasyfikacji Działalności (PKD) <i>Entities of the national economy by the expected number of employed persons and sections of the Polish Classification of Activities (PKD)</i>	2 17
Podmioty gospodarki narodowej według przewidywanej liczby pracujących oraz podregionów i powiatów <i>Entities of the national economy by the expected number of employed persons and subregions and powiats</i>	3 21
Podmioty gospodarki narodowej nowo zarejestrowane według sekcji Polskiej Klasyfikacji Działalności (PKD) <i>Newly registered entities of the national economy by the sections of the Polish Classification of Activities (PKD)</i>	4 25
Podmioty gospodarki narodowej nowo zarejestrowane według podregionów i powiatów <i>Newly registered entities of the national economy by subregions and powiats</i>	5 25

	Tabl. Table	Str Page
Podmioty gospodarki narodowej wyrejestrowane według sekcji Polskiej Klasyfikacji Działalności (PKD) <i>Deleted entities of the national economy by the sections of the Polish Classification of Activities (PKD)</i>	6	29
Podmioty gospodarki narodowej wyrejestrowane według podregionów i powiatów <i>Deleted entities of the national economy by subregions and powiats</i>	7	31
Podmioty gospodarki narodowej według wybranych form prawnych oraz sekcji i działów Polskiej Klasyfikacji Działalności (PKD) <i>Entities of the national economy by selected legal status and by sections and divisions of the Polish Classification of Activities (PKD)</i>	8	33
Podmioty gospodarki narodowej według wybranych form prawnych oraz podregionów, powiatów i gmin <i>Entities of the national economy by selected legal status and by subregions, powiats and gminas</i>	9	42
Podmioty gospodarki narodowej z zawieszoną działalnością według wybranych form prawnych oraz sekcji i działów Polskiej Klasyfikacji Działalności (PKD) <i>Entities of the national economy of suspended activity by selected legal status and sections and divisions of the Polish Classification of Activities (PKD)</i>	10	55
Podmioty gospodarki narodowej z zawieszoną działalnością według wybranych form prawnych oraz podregionów i powiatów <i>Entities of the national economy of suspended activity by selected legal status and subregions and powiats</i>	11	69
Spółki handlowe według form prawnych oraz sekcji Polskiej Klasyfikacji Działalności (PKD) <i>Commercial companies by legal status and sections of the Polish Classification of Activities (PKD)</i>	12	71
Spółki handlowe według form prawnych, podregionów i powiatów <i>Commercial companies by legal status, subregions and powiat</i>	13	73
Spółki handlowe według rodzaju kapitału oraz form prawnych <i>Commercial companies by type of capital and legal status</i>	14	75
Spółki handlowe według rodzaju kapitału oraz sekcji PKD <i>Commercial companies by type of capital and sections of the Polish Classification of Activities (PKD)</i>	15	76
Spółki handlowe według rodzaju kapitału oraz podregionów i powiatów <i>Commercial companies by type of capital and subregions and powiats</i>	16	78
Podmioty gospodarki narodowej według województw <i>Entities of the national economy by voivodship</i>	17	80

SPIS WYKRESÓW
LIST OF GRAPHS

	Str Page
Struktura podmiotów gospodarki narodowej według wybranych form prawnych <i>Structure of entities of the national economy by selected legal status</i>	12
Zmiany liczby wybranych podmiotów gospodarki narodowej w okresie 31 XII 2016 – 31 XII 2017 <i>Changes In the number of selected entities of the national economy between 31 December 2016 and 31 December 2017</i>	13
Podmioty gospodarki narodowej według podregionów i powiatów <i>Entities of the national economy by subregions and powiats</i>	14
Podmioty gospodarki narodowej nowo zarejestrowane według podregionów i powiatów <i>Newly registered entities of the national economy by subregions and powiats</i>	15

OBJAŚNIENIA ZNAKÓW UMOWNYCH

SYMBOLS

Symbol <i>Symbol</i>	Opis <i>Description</i>
Kreska (-)	zjawisko nie wystąpiło <i>magnitude zero</i>
Znak x	wypełnienie pozycji jest niemożliwe lub niecelowe <i>not applicable</i>
Znak Δ	oznacza, że nazwy zostały skrócone w stosunku do obowiązującej klasyfikacji; ich pełne nazwy podano na str. 9-11 <i>categories of applied classification are presented in abbreviated form; their full names are given on pages 9-11</i>
„W tym” „Of which”	oznacza, że nie podaje się wszystkich składników sumy <i>indicates that not all elements of the sum are given</i>

SKRÓTY I PEŁNE NAZWY WEDŁUG PKD STOSOWANE W PUBLIKACJI

ABBREVIATIONS AND FULL NAMES ACCORDING TO NACE USED IN THE PUBLICATION

Skrót <i>Abbreviation</i>	Pełna nazwa <i>Full name</i>
Sekcje <i>Sections</i>	
Wytwarzanie i zaopatrywanie w energię elektryczną, gaz, parę wodną i gorącą wodę	Wytwarzanie i zaopatrywanie w energię elektryczną, gaz, parę wodną, gorącą wodę i powietrze do układów klimatyzacyjnych <i>Electricity, gas, steam and air conditioning supply</i>
Dostawa wody; gospodarowanie ściekami i odpadami; rekultywacja	Dostawa wody; gospodarowanie ściekami i odpadami oraz działalność związana z rekultywacją <i>Water supply; sewerage, waste management and remediation activities</i>
Handel; naprawa pojazdów samochodowych <i>Trade; repair of motor vehicles</i>	Handel hurtowy i detaliczny; naprawa pojazdów samochodowych, włączając motocykle <i>Wholesale and retail trade; repair of motor vehicles and motorcycle</i>
Zakwaterowanie i gastronomia <i>Accommodation and catering</i>	Działalność związana z zakwaterowaniem i usługami gastronomicznymi <i>Accommodation and food service activities</i>
Obsługa rynku nieruchomości	Działalność związana z obsługą rynku nieruchomości <i>Real estate activities</i>
Administrowanie i działalność wspierająca	Działalność w zakresie usług administrowania i działalność wspierająca <i>Administrative and support service activities</i>
Działy <i>Divisions</i>	
Uprawy rolne, chów i hodowla zwierząt, łowiectwo <i>Crop and animal production, hunting</i>	Uprawy rolne, chów i hodowla zwierząt, łowiectwo, włączając działalność usługową <i>Crop and animal production, hunting and related service activities</i>
Działalność usługowa wspomagająca górnictwo	Działalność usługowa wspomagająca górnictwo i wydobywanie <i>Mining support service activities</i>
Produkcja skór i wyrobów skórzanych	Produkcja skór i wyrobów ze skór wyprawionych <i>Manufacture of leather and related products</i>
Produkcja wyrobów z drewna, korka, słomy i wikliny <i>Manufacture of products of wood, cork, straw and wicker</i>	Produkcja wyrobów z drewna oraz korka z wyłączeniem mebli; produkcja wyrobów ze słomy i materiałów używanych do wyplatania <i>Manufacture of wood and of products of wood and cork, except furniture; manufacture of articles of straw and plaiting materials</i>
Produkcja koksu i produktów rafinacji ropy naftowej	Wytwarzanie i przetwarzanie koksu i produktów rafinacji ropy naftowej <i>Manufacture of coke and refined petroleum products</i>

Działy (cd.)	
<i>Divisions (cont.)</i>	
Produkcja wyrobów farmaceutycznych <i>Manufacture of pharmaceutical products</i>	Produkcja podstawowych substancji farmaceutycznych oraz leków i pozostałych wyrobów farmaceutycznych <i>Manufacture of basic pharmaceutical products and pharmaceutical preparations</i>
Produkcja wyrobów z metali <i>Manufacture of metal products</i>	Produkcja metalowych wyrobów gotowych, z wyłączeniem maszyn i urządzeń <i>Manufacture of fabricated metal products, except machinery and equipment</i>
Produkcja maszyn i urządzeń	Produkcja maszyn i urządzeń, gdzie indziej nie sklasyfikowana <i>Manufacture of machinery and equipment n.e.c</i>
Produkcja pojazdów samochodowych, przyczep i naczep	Produkcja pojazdów samochodowych, przyczep i naczep, z wyłączeniem motocykli <i>Manufacture of motor vehicles, trailers and semi-trailers</i>
Gospodarka odpadami; odzysk surowców	Działalność związana ze zbieraniem, przetwarzaniem i unieszkodliwianiem odpadów; odzysk surowców <i>Waste collection, treatment and disposal activities; materials recovery</i>
Rekultywacja <i>Remediation activities</i>	Działalność związana z rekultywacją i pozostała działalność usługowa związana z gospodarką odpadami <i>Remediation activities and other waste management services</i>
Budowa budynków	Roboty budowlane związane ze wznoszeniem budynków <i>Construction of buildings</i>
Budowa obiektów inżynierii lądowej i wodnej	Roboty związane z budową obiektów inżynierii lądowej i wodnej <i>Civil engineering</i>
Handel hurtowy i detaliczny pojazdami samochodowymi oraz ich naprawa	Handel hurtowy i detaliczny pojazdami samochodowymi, naprawa pojazdów samochodowych <i>Wholesale and retail trade and repair of motor vehicles and motorcycles</i>
Handel hurtowy <i>Wholesale trade</i>	Handel hurtowy, z wyłączeniem handlu pojazdami samochodowymi <i>Wholesale trade, except of motor vehicles and motorcycles</i>
Handel detaliczny <i>Retail trade</i>	Handel detaliczny, z wyłączeniem handlu detalicznego pojazdami samochodowymi <i>Retail trade, except of motor vehicles and motorcycles</i>
Transport lądowy i rurociągowy <i>Land and pipeline transport</i>	Transport lądowy oraz transport rurociągowy <i>Land transport and transport via pipelines</i>
Gastronomia <i>Catering</i>	Działalność usługowa związana z wyżywieniem <i>Food and beverage service activities</i>
Produkcja filmów, programów telewizyjnych i nagrań <i>Motion, sound and music publishing activities</i>	Działalność związana z produkcją filmów, nagrań wideo, programów telewizyjnych, nagrań dźwiękowych i muzycznych <i>Motion picture, video and television programme production, sound recording and music publishing activities</i>
Działalność związana z oprogramowaniem i doradztwo w zakresie informatyki <i>Computer programming and consultancy activities</i>	Działalność związana z oprogramowaniem i doradztwem w zakresie informatyki oraz działalność powiązana <i>Computer programming, consultancy and related activities</i>

Działy (dok.)*Divisions (cont.)*

Finansowa działalność usługowa <i>Financial service activities</i>	Finansowa działalność usługowa, z wyłączeniem ubezpieczeń i funduszy emerytalnych <i>Financial service activities, except insurance and pension funding</i>
Ubezpieczenia, reasekuracja i fundusze emerytalne <i>Insurance, reinsurance and pension funding</i>	Ubezpieczenia, reasekuracja oraz fundusze emerytalne z wyłączeniem obowiązkowego ubezpieczenia społecznego <i>Insurance, reinsurance and pension funding, except compulsory social security</i>
Działalność firm centralnych; doradztwo w zarządzaniu	Działalność firm centralnych (head offices); doradztwo związane z zarządzaniem <i>Activities of head offices; management consultancy activities</i>
Działalność związana z turystyką <i>Tourism activities</i>	Działalność organizatorów turystyki, pośredników i agentów turystycznych oraz pozostała działalność usługowa w zakresie rezerwacji i działalności z nią związane <i>Travel agency, tour operator and other reservation service and related activities</i>
Utrzymywanie porządku w budynkach i zagospodarowanie zieleni	Działalność usługowa związana z utrzymaniem porządku w budynkach i zagospodarowaniem terenów zieleni <i>Services to buildings and landscape activities</i>
Administracyjna obsługa biura; wspomaganie działalności gospodarczej <i>Office administrative and business support</i>	Działalność związana z administracyjną obsługą biura i pozostała działalność wspomagająca prowadzenie działalności gospodarczej <i>Office administrative, office support and other business support activities</i>

Synteza

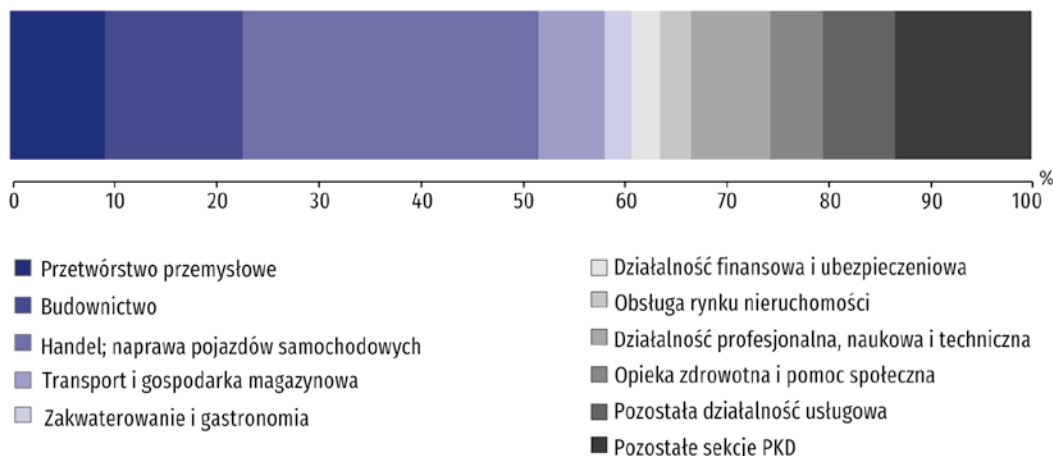
Według stanu na koniec grudnia 2017 r. w rejestrze REGON wpisanych było 112,3 tys. osób prawnych, jednostek organizacyjnych niemających osobowości prawnej oraz osób fizycznych prowadzących działalność gospodarczą (bez osób fizycznych prowadzących gospodarstwa indywidualne w rolnictwie), tj. o 1,1% więcej niż na koniec roku 2016.

Wysoki wzrost liczby podmiotów wystąpił w wytwarzaniu i zaopatrywaniu w energię elektryczną, gaz, parą wodną i gorącą wodę – o 19,4%. Stosunkowo wysoki był także w takich sekcjach jak: administrowanie i działalność wspierająca – o 5,3%, informacja i komunikacja – o 5,1% a także działalność związana z kulturą, rozrywką i rekreacją oraz pozostała działalność usługowa – po 3,5%.

Zdecydowana większość podmiotów należała do sektora prywatnego. W skali roku ich liczba zwiększyła się o 1,2%. W rezultacie sektor prywatny skupiał 96,8% wszystkich podmiotów. Podmioty z tego sektora specjalizowały się najczęściej w takich sekcjach PKD jak: handel; naprawa pojazdów samochodowych (29,8%), budownictwo (13,8%) oraz przetwórstwo przemysłowe (9,6%). W sekcjach tych działalność prowadziło łącznie 53,3% podmiotów sektora prywatnego.

Sektor publiczny w 2017 r. obejmował 2,6% jednostek wpisanych do rejestru REGON. Odmiennie niż w przypadku sektora prywatnego, w sektorze publicznym na przestrzeni roku odnotowano spadek liczby podmiotów – o 7,9%. Działalność podmiotów tego sektora realizowana była przede wszystkim w następujących sekcjach PKD: edukacja (46,2%), administracja publiczna i obrona narodowa; obowiązkowe zabezpieczenia społeczne (13,5%), opieka zdrowotna i pomoc społeczna (11,8%) oraz obsługa rynku nieruchomości (11,3%).

**Wykres 1. Struktura podmiotów gospodarki narodowej według sekcji PKD w 2017 r.
Stan na 31 XII**



Zdecydowaną większość podmiotów stanowiły jednostki małe. Udział podmiotów o przewidywanej liczbie pracujących poniżej 10 osób na przestrzeni roku minimalnie się przy tym zwiększył. Na koniec 2017 r. stanowiły one 95,6% ogółu (rok wcześniej – 95,5%). Relatywnie mniej było natomiast podmiotów powyżej 49 pracujących (spadek z 0,9% ogółu do 0,8%). Udział podmiotów od 10 do 49 pracujących pozostał na poziomie z roku poprzedniego i wyniósł – 3,6%.

Wśród podmiotów gospodarki narodowej wpisanych do rejestru w województwie świętokrzyskim dominowały osoby fizyczne prowadzące działalność gospodarczą. Na przestrzeni roku podmiotów o tej formie prawnej przybyło o 0,9%. Pomimo to ich udział minimalnie się zmniejszył. Na koniec 2017 r. stanowiły one 75,5% ogółu podmiotów gospodarki narodowej wobec 75,7% rok wcześniej.

Oprócz osób fizycznych prowadzących działalność gospodarczą do rejestru wpisanych było 27,5 tys. osób prawnych i jednostek organizacyjnych nie mających osobowości prawnej. Ich liczba w stosunku do 2016 r. wzrosła o 1,6%. Najliczniejszą grupę w gronie osób prawnych i jednostek organizacyjnych nieposiadających osobowości prawnej stanowiły spółki cywilne. Na przestrzeni roku ich liczba minimalnie się jednak zmniejszyła – o 0,1%. W efekcie na koniec 2017 r. było ich 7,6 tys. (6,8% ogółu podmiotów).

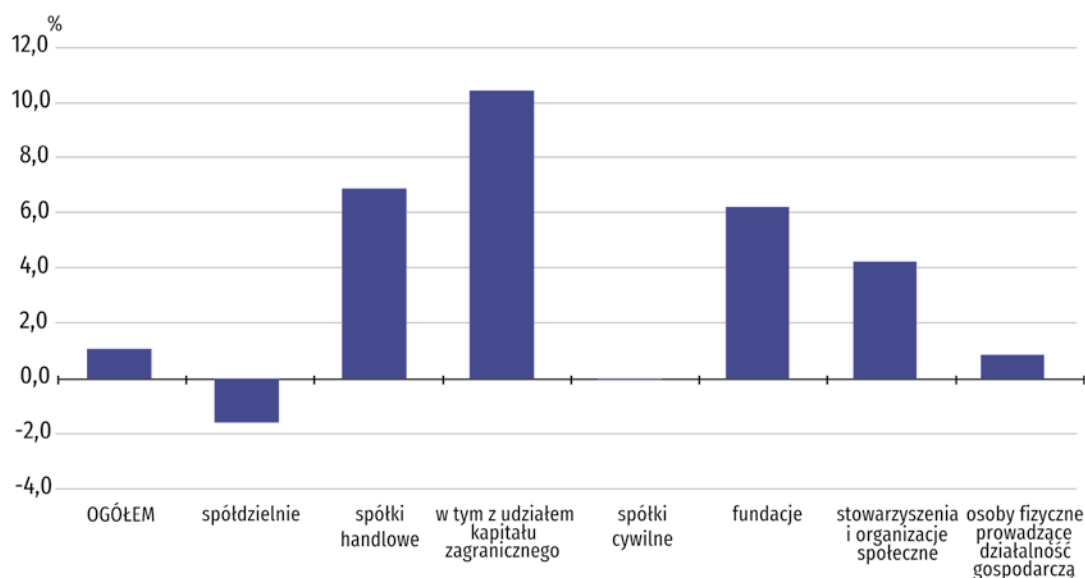
Szybko rosła liczba spółek handlowych. Na koniec 2017 r. było ich 7,5 tys., tj. o 6,9% więcej niż przed rokiem. Wśród nich dominowały spółki z o.o., których liczba wyniosła 5,9 tys. i w porównaniu z 2016 r. zwiększyła się o 7,2%. Ponadto na terenie województwa świętokrzyskiego siedzibę miało m.in. 826 spółek jawnych (wzrost o 1,0%), 464 spółki komandytowe (wzrost o 21,5%) oraz 222 spółki akcyjne (spadek o 1,8%).

Biorąc pod uwagę rodzaj kapitału zarejestrowanego w spółkach handlowych zdecydowanie przeważał kapitał prywatny krajowy, który zadeklarowano w 6,6 tys. podmiotów tego typu (87,3% ogółu spółek handlowych). Na przestrzeni roku ich liczba zwiększyła się o 6,2%.

Liczba spółek handlowych z kapitałem zagranicznym wyniosła 741 i była większa niż rok wcześniej o 10,4%. Spośród nich ponad połowa (50,3%) to podmioty o jednorodnym rodzaju kapitału. Najwięcej spółek z kapitałem zagranicznym specjalizowało się w handlu; naprawie pojazdów samochodowych (34,2%), w przetwórstwie przemysłowym (22,8% ogółu) oraz w budownictwie (11,7%).

Obok spółek cywilnych i handlowych, wśród osób prawnych i jednostek organizacyjnych nie mających osobowości prawnej w rejestrze REGON, na koniec 2017 r. wpisanych było także m.in. 491 spółdzielni (o 1,6% mniej niż przed rokiem), 429 fundacji (wzrost o 6,2%), 4069 stowarzyszeń i organizacji społecznych (wzrost o 4,2%).

Wykres 2. Zmiany liczby wybranych podmiotów gospodarki narodowej w okresie 31 XII 2016 – 31 XII 2017



Większość podmiotów skoncentrowana była w północnej części województwa. W 2017 r. na terenie podregionu kieleckiego siedzibę miało 68,7% ich ogółu, podczas gdy w sandomiersko-jędrzejowskim – 31,3%. Najwięcej podmiotów zlokalizowanych było przy tym w stolicy województwa. Na koniec 2017 r. na miasto Kielce przypadało 25,7% wszystkich podmiotów zarejestrowanych w województwie. Wysokim udziałem charakteryzowały się także powiaty kielecki – 14,9% oraz ostrowiecki – 8,9%.

**Mapa 1. Podmioty gospodarki narodowej wg podregionów i powiatów
Stan na 31 XII 2017**



Wzrost liczby podmiotów w stosunku do roku poprzedniego odnotowano w 11 powiatach. Najszybciej przybywało ich w powiatach: kieleckim – o 3,8% oraz w jędrzejowskim – o 2,7% i w buskim – o 2,5%.

W trzech powiatach na koniec 2017 r. zarejestrowanych było mniej podmiotów niż rok wcześniej. Należały do nich: ostrowiecki – spadek o 0,9%, włoszczowski – o 0,6% oraz miasto Kielce – o 0,2%.

W 2017 r. do rejestru REGON wpisanych zostało 9681 nowych podmiotów, tj. o 5,8% więcej niż na przestrzeni 2016 r. Wśród nowo zarejestrowanych podmiotów przeważały osoby fizyczne prowadzące działalność gospodarczą, których wpisano do rejestru REGON 8,6 tys. (o 7,9% więcej niż rok wcześniej). Wyraźnie mniej niż w 2016 r. wpisów odnotowano natomiast w przypadku spółek (o 9,1%). Było to w szczególności skutkiem ich znacznie mniejszej liczby w grupie spółek cywilnych (o 35,8%).

Najwięcej nowych podmiotów zarejestrowano w sekcjach handel; naprawa pojazdów samochodowych oraz budownictwo. Na sekcje te przypadało odpowiednio 22,7% i 20,9% nowych podmiotów. Stosunkowo dużo nowych wpisów odnotowano również w przetwórstwie przemysłowym (9,2% ogółu)

oraz w działalności profesjonalnej, naukowej i technicznej (8,5%).

Liczba nowo zarejestrowanych podmiotów najszybciej rosła w wytwarzaniu i zaopatrywaniu w energię elektryczną, gaz parę wodną i gorącą wodę. W sekcji tej była ona większa niż przed rokiem o 136,8%. Wysoki wzrost odnotowano także m.in. w: działalności związanej z kulturą, rozrywką i rekreacją – o 42,0%, zakwaterowaniu i gastronomii – o 31,0% oraz pozostałej działalności usługowej – o 19,3%.

W układzie przestrzennym najwyższy procentowy wzrost liczby nowo zarejestrowanych podmiotów wystąpił w powiatach: kazimierskim – o 39,0%, opatowskim – o 25,0% i jędrzejowskim – o 24,9%, natomiast spadek w powiatach włoszczowskim – o 4,9% i ostrowieckim – o 1,8%, a także w mieście Kielce – o 2,5%. Pomimo ubytku w ostatnim roku liczba nowych wpisów w mieście Kielce pozostała największa w województwie (21,1% ogółu), choć niewiele mniej było ich już w powiecie kieleckim (20,4%).

Mapa 2. Podmioty gospodarki narodowej nowo zarejestrowane w 2017 r. wg podregionów i powiatów



W 2017 roku wykreślono z rejestru REGON 8234 podmioty, tj. o 0,7% mniej niż na przestrzeni 2016 roku. Najwięcej było ich w handlu naprawie pojazdów samochodowych (30,5% ogółu) oraz w budownictwie (18,5%).

W porównaniu z 2016 r. liczba wykreśleń najbardziej zwiększyła się w sekcji edukacja (o 91,6%), powodem była tzw. reforma edukacji przeprowadzona w 2017 r. Wyraźnie więcej wykreśleń niż przed rokiem odnotowano także m.in. w działalności związanej z kulturą, rozrywką i rekreacją (o 18,7%) oraz w zakwaterowaniu i gastronomii (o 13,7%). Mniej podmiotów niż przed rokiem wykreślono natomiast m.in. w działalności finansowej i ubezpieczeniowej (o 25,2%) oraz w transporcie i gospodarce magazynowej (o 17,8%).

Tabl. 1. LICZBA PODMIOTÓW GOSPODARKI NARODOWEJ W OKRESIE 31 XII 2008 - 31 XII 2017

WYSZCZEGÓLNIENIE	2008	2009	2010	2011	2012	2013	2014	2015	2016	2017
OGÓŁEM	108399	105678	108715	105906¹	108068	109882	110130²	110574²	111128²	112296²
WEDŁUG SEKTORÓW WŁASNOŚCI										
sektor publiczny	3566	3316	3317	3312	3347	3274	3210	3185	3207	2955
sektor prywatny	104833	102362	105398	102594	104721	106608	106911	106915	107363	108688
WEDŁUG WYBRANYCH FORM PRAWNYCH										
Przedsiębiorstwa państwowe	5	6	5	4	3	3	4	4	4	4
Spółki handlowe	4439	4550	4760	4934	5206	5641	6014	6514	7044	7528
spółki akcyjne	224	222	223	222	222	222	224	229	226	222
spółki z o.o.	3338	3430	3601	3758	3984	4360	4680	5074	5524	5924
spółki partnerskie	29	32	33	31	32	35	39	39	42	42
spółki jawne	798	808	822	793	790	805	804	821	818	826
spółki komandytowe	43	49	64	90	112	139	179	275	382	464
Spółki komandytowo-akcyjne	7	9	17	40	66	80	88	76	52	50
Spółki cywilne	7076	7003	7128	7270	7386	7487	7538	7545	7597	7593
Spółdzielnie	505	496	491	483	481	498	502	502	499	491
Fundacje	162	175	203	208	236	254	289	359	404	429
Stowarzyszenia i organizacje społeczne	2767	2887	3022	3131	3294	3430	3554	3746	3904	4069
Osoby fizyczne prowadzące działalność gospodarczą	87202	84315	86663	83411	84198	85220	84722	84406	84089	84820

¹ Na spadek liczby podmiotów w 2011 r. miała wpływ aktualizacja rejestru REGON w oparciu o informacje o osobach zmarłych uzyskane z rejestru PESEL oraz aktualizacja w oparciu o informacje z Krajowego Rejestru Sądowego o podmiotach wykreślonych z KRS.

² W poszczególnych podziałach według: sektorów własności, sekcji i działów PKD, jednostek podziału administracyjnego województwa, rodzaju kapitału — bez podmiotów, dla których informacja o formie własności, o rodzaju przeważającej działalności, o przewidywanej liczbie pracujących, o adresie siedziby/miejscu zamieszkania nie występuje w rejestrze REGON.

Tabl. 2. **PODMIOTY GOSPODARKI NARODOWEJ WEDŁUG PRZEWIDYWANEJ LICZBY PRACUJĄCYCH ORAZ SEKCJI POLSKIEJ KLASYFIKACJI DZIAŁALNOŚCI (PKD)**

Wyszczególnienie a - 31.12.2016 r. b - 31.12.2017 r. c - przyrost d - 2016 = 100	Ogółem						Sektor publiczny						
	razem	0-9	10-49	50-249	250-999	1000 i więcej	razem	0-9	10-49	50-249	250-999	1000 i więcej	
Ogółem	a	111128 ²	106139	4028	843	99	19	3207	1738	1032	402	28	7
	b	112296 ²	107314	4034	832	97	19	2955	1467	1065	389	27	7
	c	1168	1175	6	-11	-2	0	-252	-271	33	-13	-1	0
	d	101,1	101,1	100,1	98,7	98,0	100,0	92,1	84,4	103,2	96,8	96,4	100,0
W tym													
Rolnictwo, leśnictwo, łowiectwo i rybactwo	a	1854	1773	66	15	-	-	21	3	11	7	-	-
	b	1821	1739	67	15	-	-	21	3	11	7	-	-
	c	-33	-34	1	0	-	-	0	0	0	0	-	-
	d	98,2	98,1	101,5	100,0	-	-	100,0	100,0	100,0	100,0	-	-
Górnictwo i wydobywanie	a	188	147	26	13	2	-	3	2	-	-	1	-
	b	176	137	24	13	2	-	2	1	-	-	1	-
	c	-12	-10	-2	0	0	-	-1	-1	-	-	0	-
	d	93,6	93,2	92,3	100,0	100,0	-	66,7	50,0	-	-	100,0	-
Przetwórstwo przemysłowe	a	10374	9470	694	160	43	7	21	11	2	5	2	1
	b	10527	9637	683	158	42	7	20	11	2	5	1	1
	c	153	167	-11	-2	-1	0	-1	0	0	0	-1	0
	d	101,5	101,8	98,4	98,8	97,7	100,0	95,2	100,0	100,0	100,0	50,0	100,0
Wytwarzanie i zaopatrywanie w energię elektryczną, gaz, parę wodną i gorącą wodę ^Δ	a	175	152	9	12	1	1	16	2	2	11	-	1
	b	209	186	9	12	1	1	17	2	2	11	1	1
	c	34	34	0	0	0	0	1	0	0	0	1	0
	d	119,4	122,4	100,0	100,0	100,0	100,0	106,3	100,0	100,0	100,0	x	100,0
Dostawa wody; gospodarowanie ściekami i odpadami; rekultywacja ^Δ	a	703	619	63	18	3	-	64	15	34	14	1	-
	b	727	644	63	17	3	-	66	15	36	14	1	-
	c	24	25	0	-1	0	-	2	0	2	0	0	-
	d	103,4	104,0	100,0	94,4	100,0	-	103,1	100,0	105,9	100,0	100,0	-
Budownictwo	a	14653	14146	440	64	3	-	11	9	-	2	-	-
	b	15119	14614	439	63	3	-	11	8	-	3	-	-
	c	466	468	-1	-1	0	-	0	-1	-	1	-	-
	d	103,2	103,3	99,8	98,4	100,0	-	100,0	88,9	-	150,0	-	-
Handel; naprawa pojazdów samochodowych ^Δ	a	32953	32230	640	69	9	5	15	13	1	1	-	-
	b	32508	31794	625	74	10	5	17	15	1	1	-	-
	c	-445	-436	-15	5	1	0	2	2	0	0	-	-
	d	98,6	98,6	97,7	107,2	111,1	100,0	113,3	115,0	100,0	100,0	-	-
Transport i gospodarka magazynowa	a	7260	7133	98	23	6	-	16	3	3	8	2	-
	b	7346	7223	97	22	4	-	15	3	3	8	1	-
	c	86	90	-1	-1	-2	-	-1	0	0	0	-1	-
	d	101,2	101,3	99,0	95,7	66,7	-	93,8	100,0	100,0	100,0	50,0	-

² Patrz str. 16

Tabl. 2. **PODMIOTY GOSPODARKI NARODOWEJ WEDŁUG PRZEWIDYWANEJ LICZBY PRACUJĄCYCH ORAZ SEKCJI POLSKIEJ KLASYFIKACJI DZIAŁALNOŚCI (PKD) (cd.)**

Wyszczególnienie a - 31.12.2016 r. b - 31.12.2017 r. c - przyrost d - 2016 = 100	Ogółem						Sektor publiczny						
	razem	0-9	10-49	50-249	250-999	1000 i więcej	razem	0-9	10-49	50-249	250-999	1000 i więcej	
Zakwaterowanie i gastronomia ^Δ	a	2890	2778	104	6	2	-	25	15	10	-	-	-
	b	2910	2793	107	8	2	-	25	15	10	-	-	-
	c	20	15	3	2	0	-	0	0	0	-	-	-
	d	100,7	100,5	102,9	133,3	100,0	-	100,0	100,0	100,0	-	-	-
Informacja i komunikacja	a	2217	2179	33	4	1	-	5	2	2	1	-	-
	b	2330	2292	33	4	1	-	5	2	2	1	-	-
	c	113	113	0	0	0	-	0	0	0	0	-	-
	d	105,1	105,2	100,0	100,0	100,0	-	100,0	100,0	100,0	100,0	-	-
Działalność finansowa i ubezpieczeniowa	a	3021	2982	32	7	-	-	4	2	1	1	-	-
	b	2974	2938	29	7	-	-	4	2	1	1	-	-
	c	-47	-44	-3	0	-	-	0	0	0	0	-	-
	d	98,4	98,5	90,6	100,0	-	-	100,0	100,0	100,0	100,0	-	-
Obsługa rynku nieruchomości ^Δ	a	3360	3279	65	16	-	-	337	324	10	3	-	-
	b	3465	3383	66	16	-	-	335	323	9	3	-	-
	c	105	104	1	0	-	-	-2	-1	-1	0	-	-
	d	103,1	103,2	101,5	100,0	-	-	99,4	99,7	90,0	100,0	-	-
Działalność profesjonalna, naukowa i techniczna	a	8440	8308	122	10	-	-	106	90	14	2	-	-
	b	8674	8552	113	9	-	-	75	60	13	2	-	-
	c	234	244	-9	-1	-	-	-31	-30	-1	0	-	-
	d	102,8	102,9	92,6	90,0	-	-	70,8	66,7	92,9	100,0	-	-
Administrowanie i działalność wspierająca ^Δ	a	2362	2261	78	20	3	-	7	2	3	2	-	-
	b	2487	2380	85	19	3	-	6	2	2	2	-	-
	c	125	119	7	-1	0	-	-1	0	-1	0	-	-
	d	105,3	105,3	109,0	95,0	100,0	-	85,7	100,0	66,7	100,0	-	-
Administracja publiczna i obrona narodowa; obowiązkowe zabezpieczenia społeczne	a	1283	1070	117	90	5	1	401	188	117	90	5	1
	b	1279	1067	117	89	5	1	399	187	117	89	5	1
	c	-4	-3	0	-1	0	0	-2	-1	0	-1	0	0
	d	99,7	99,7	100,0	98,9	100,0	100,0	99,5	99,5	100,0	98,9	100,0	100,0
Edukacja	a	3965	2737	1014	210	3	1	1589	783	615	189	1	1
	b	3805	2557	1047	197	3	1	1366	543	646	175	1	1
	c	-160	-180	33	-13	0	0	-223	-240	31	-14	0	0
	d	96,0	93,4	103,3	93,8	100,0	100,0	86,0	69,3	105,0	92,6	100,0	100,0
Opieka zdrowotna i pomoc społeczna	a	5662	5328	236	78	17	3	346	140	134	53	16	3
	b	5756	5419	237	80	17	3	349	141	135	54	16	3
	c	94	91	1	2	0	0	3	1	1	1	0	0
	d	101,7	101,7	100,4	102,6	100,0	100,0	100,9	101,0	100,7	101,9	100,0	100,0
Działalność związana z kulturą, rozrywką i rekreacją	a	1845	1734	96	15	-	-	219	134	72	13	-	-
	b	1910	1798	96	16	-	-	221	134	74	13	-	-
	c	65	64	0	1	-	-	2	0	2	0	-	-
	d	103,5	103,7	100,0	106,7	-	-	100,9	100,0	102,8	100,0	-	-
Pozostała działalność usługowa	a	7691	7586	90	13	1	1	1	-	1	-	-	-
	b	7961	7856	90	13	1	1	1	-	1	-	-	-
	c	270	270	0	0	0	0	0	-	0	-	-	-
	d	103,5	103,6	100,0	100,0	100,0	100,0	100,0	-	100,0	-	-	-

Tabl. 2. **PODMIOTY GOSPODARKI NARODOWEJ WEDŁUG PRZEWIDYWANEJ LICZBY PRACUJĄCYCH ORAZ SEKCJI POLSKIEJ KLASYFIKACJI DZIAŁALNOŚCI (PKD) (cd.)**

Wyszczególnienie a - 31.12.2016 r. b - 31.12.2017 r. c - przyrost d - 2016 = 100	Sektor prywatny						W tym osoby fizyczne prowadzące działalność gospodarczą						
	razem	0-9	10-49	50-249	250-999	1000 i więcej	razem	0-9	10-49	50-249	250-999	1000 i więcej	
Ogółem	a	107363	103843	2996	441	71	12	84089	83151	896	41	1	-
	b	108688	105194	2969	443	70	12	84820	83904	877	38	1	-
	c	1325	1351	-27	2	-1	0	731	753	-19	-3	0	-
	d	101,2	101,3	99,1	100,5	98,6	100,0	100,9	100,9	97,9	92,7	100,0	-
W tym													
Rolnictwo, leśnictwo, łowiectwo i rybactwo	a	1827	1764	55	8	-	-	1433	1422	11	-	-	-
	b	1796	1732	56	8	-	-	1404	1391	13	-	-	-
	c	-31	-32	1	0	-	-	-29	-31	2	-	-	-
	d	98,3	98,2	101,8	100,0	-	-	98,0	97,8	118,2	-	-	-
Górnictwo i wydobywanie	a	179	139	26	13	1	-	93	88	4	1	-	-
	b	169	131	24	13	1	-	85	81	3	1	-	-
	c	-10	-8	-2	0	0	-	-8	-7	-1	0	-	-
	d	94,4	94,2	92,3	100,0	100,0	-	91,4	92,0	75,0	100,0	-	-
Przetwórstwo przemysłowe	a	10291	9397	692	155	41	6	8147	7871	256	19	1	-
	b	10442	9561	681	153	41	6	8242	7973	251	17	1	-
	c	151	164	-11	-2	0	0	95	102	-5	-2	0	-
	d	101,5	101,7	98,4	98,7	100,0	100,0	101,2	101,3	98,0	89,5	100,0	-
Wytwarzanie i zaopatrywanie w energię elektryczną, gaz, parę wodną i gorącą wodę ^Δ	a	153	144	7	1	1	-	53	51	2	-	-	-
	b	178	170	7	1	-	-	53	51	2	-	-	-
	c	25	26	0	0	-1	-	0	0	0	-	-	-
	d	116,3	118,1	100,0	100,0	x	-	100,0	100,0	100,0	-	-	-
Dostawa wody; gospodarowanie ściekami i odpadami; rekultywacja ^Δ	a	629	594	29	4	2	-	515	507	8	-	-	-
	b	651	619	27	3	2	-	535	530	5	-	-	-
	c	22	25	-2	-1	0	-	20	23	-3	-	-	-
	d	103,5	104,2	93,1	75,0	100,0	-	103,9	104,5	62,5	-	-	-
Budownictwo	a	14583	14078	440	62	3	-	12870	12659	203	8	-	-
	b	15045	14543	439	60	3	-	13260	13054	199	7	-	-
	c	462	465	-1	-2	0	-	390	395	-4	-1	-	-
	d	103,2	103,3	99,8	96,8	100,0	-	103,0	103,1	98,0	87,5	-	-
Handel; naprawa pojazdów samochodowych ^Δ	a	32873	32152	639	68	9	5	27457	27257	196	4	-	-
	b	32415	31703	624	73	10	5	26951	26758	188	5	-	-
	c	-458	-449	-15	5	1	0	-506	-499	-8	1	-	-
	d	98,6	98,6	97,7	107,4	111,1	100,0	98,2	98,2	95,9	125,0	-	-
Transport i gospodarka magazynowa	a	7225	7111	95	15	4	-	6616	6560	55	1	-	-
	b	7311	7200	94	14	3	-	6681	6627	54	-	-	-
	c	86	89	-1	-1	-1	-	65	67	-1	-1	-	-
	d	101,2	101,3	98,9	93,3	75,0	-	101,0	101,0	98,2	x	-	-

Tabl. 2. PODMIOTY GOSPODARKI NARODOWEJ WEDŁUG PRZEWIDYWANEJ LICZBY PRACUJĄCYCH ORAZ SEKCJI POLSKIEJ KLASYFIKACJI DZIAŁALNOŚCI (PKD) (cd.)

Wyszczególnienie a - 31.12.2016 r. b - 31.12.2017 r. c - przyrost d - 2016 = 100	Sektor prywatny						W tym osoby fizyczne prowadzące działalność gospodarczą						
	razem	0-9	10-49	50-249	250-999	1000 i więcej	razem	0-9	10-49	50-249	250-999	1000 i więcej	
Zakwaterowanie i gastronomia ^Δ	a	2855	2753	94	6	2	-	2206	2170	36	-	-	-
	b	2869	2762	97	8	2	-	2205	2168	37	-	-	-
	c	14	9	3	2	0	-	-1	-2	1	-	-	-
	d	100,5	100,3	103,2	133,3	100,0	-	100,0	99,9	102,8	-	-	-
Informacja i komunikacja	a	2178	2143	31	3	1	-	1759	1753	6	-	-	-
	b	2291	2256	31	3	1	-	1862	1856	6	-	-	-
	c	113	113	0	0	0	-	103	103	0	-	-	-
	d	105,2	105,3	100,0	100,0	100,0	-	105,9	105,9	100,0	-	-	-
Działalność finansowa i ubezpieczeniowa	a	3006	2969	31	6	-	-	2705	2704	1	-	-	-
	b	2955	2921	28	6	-	-	2644	2643	1	-	-	-
	c	-51	-48	-3	0	-	-	-61	-61	0	-	-	-
	d	98,3	98,4	90,3	100,0	-	-	97,7	97,7	100,0	-	-	-
Obsługa rynku nieruchomości ^Δ	a	2993	2925	55	13	-	-	639	627	12	-	-	-
	b	3103	3033	57	13	-	-	679	665	14	-	-	-
	c	110	108	2	0	-	-	40	38	2	-	-	-
	d	103,7	103,7	103,6	100,0	-	-	106,3	106,1	116,7	-	-	-
Działalność profesjonalna, naukowa i techniczna	a	8274	8158	108	8	-	-	7184	7151	33	-	-	-
	b	8534	8427	100	7	-	-	7377	7345	32	-	-	-
	c	260	269	-8	-1	-	-	193	194	-1	-	-	-
	d	103,1	103,3	92,6	87,5	-	-	102,7	102,7	97,0	-	-	-
Administrowanie i działalność wspierająca ^Δ	a	2329	2233	75	18	3	-	1977	1948	26	3	-	-
	b	2449	2346	83	17	3	-	2063	2032	28	3	-	-
	c	120	113	8	-1	0	-	86	84	2	0	-	-
	d	105,2	105,1	110,7	94,4	100,0	-	104,4	104,3	107,7	100,0	-	-
Administracja publiczna i obrona narodowa; obowiązkowe zabezpieczenia społeczne	a	882	882	-	-	-	-	-	-	-	-	-	-
	b	880	880	-	-	-	-	-	-	-	-	-	-
	c	-2	-2	-	-	-	-	-	-	-	-	-	-
	d	99,8	99,8	-	-	-	-	-	-	-	-	-	-
Edukacja	a	2370	1948	399	21	2	-	1459	1444	14	1	-	-
	b	2429	2004	401	22	2	-	1534	1519	14	1	-	-
	c	59	56	2	1	0	-	75	75	0	0	-	-
	d	102,5	102,9	100,5	104,8	100,0	-	105,1	105,2	100,0	100,0	-	-
Opieka zdrowotna i pomoc społeczna	a	5303	5175	102	25	1	-	4873	4849	21	3	-	-
	b	5391	5262	102	26	1	-	4939	4917	19	3	-	-
	c	88	87	0	1	0	-	66	68	-2	0	-	-
	d	101,7	101,7	100,0	104,0	100,0	-	101,4	101,4	90,5	100,0	-	-
Działalność związana z kulturą, rozrywką i rekreacją	a	1622	1596	24	2	-	-	745	741	3	1	-	-
	b	1685	1660	22	3	-	-	786	782	3	1	-	-
	c	63	64	-2	1	-	-	41	41	0	0	-	-
	d	103,9	104,0	91,7	150,0	-	-	105,5	105,5	100,0	100,0	-	-
Pozostała działalność usługowa	a	7671	7567	89	13	1	1	3356	3347	9	-	-	-
	b	7930	7826	89	13	1	1	3518	3510	8	-	-	-
	c	259	259	0	0	0	0	162	163	-1	-	-	-
	d	103,4	103,4	100,0	100,0	100,0	100,0	104,8	104,9	88,9	-	-	-

Tabl. 3. **PODMIOTY GOSPODARKI NARODOWEJ WEDŁUG PRZEWIDYWANEJ LICZBY PRACUJĄCYCH ORAZ PODREGIONÓW I POWIATÓW**

Wyszczególnienie a - 31.12.2016 r. b - 31.12.2017 r. c - przyrost d - 2016 = 100	Ogółem						Sektor publiczny						
	razem	0-9	10-49	50-249	250-999	1000 i więcej	razem	0-9	10-49	50-249	250-999	1000 i więcej	
Ogółem													
a	111128 ²	106139	4028	843	99	19	3207	1738	1032	402	28	7	
b	112296 ²	107314	4034	832	97	19	2955	1467	1065	389	27	7	
c	1168	1175	6	-11	-2	0	-252	-271	33	-13	-1	0	
d	101,1	101,1	100,1	98,7	98,0	100,0	92,1	84,4	103,2	96,8	96,4	100,0	
Podregiony													
KIELECKI													
a	76520	73165	2691	577	72	15	1788	951	538	272	20	7	
b	77126	73783	2687	570	71	15	1638	792	561	259	19	7	
c	606	618	-4	-7	-1	0	-150	-159	23	-13	-1	0	
d	100,8	100,8	99,9	98,8	98,6	100,0	91,6	83,3	104,3	95,2	95,0	100,0	
Powiaty													
kielecki													
a	16086	15447	559	73	7	-	454	237	170	45	2	-	
b	16704	16066	561	70	7	-	397	184	171	40	2	-	
c	618	619	2	-3	0	-	-57	-53	1	-5	0	-	
d	103,8	104,0	100,4	95,9	100,0	-	87,4	77,6	100,6	88,9	100,0	-	
konecki													
a	6524	6185	281	52	4	2	202	90	84	27	-	1	
b	6585	6252	278	50	4	1	183	74	83	25	-	1	
c	61	67	-3	-2	0	-1	-19	-16	-1	-2	-	0	
d	100,9	101,1	98,9	96,2	100,0	50,0	90,6	82,2	98,8	92,6	-	100,0	
ostrowiecki													
a	10070	9684	299	73	13	1	190	88	63	36	3	-	
b	9976	9588	297	77	13	1	174	68	64	40	2	-	
c	-94	-96	-2	4	0	0	-16	-20	1	4	-1	-	
d	99,1	99,0	99,3	105,5	100,0	100,0	91,6	77,3	101,6	111,1	66,7	-	
skarżyski													
a	7741	7462	224	49	3	3	264	186	43	30	2	3	
b	7789	7499	235	49	3	3	254	163	56	30	2	3	
c	48	37	11	0	0	0	-10	-23	13	0	0	0	
d	100,6	100,5	104,9	100,0	100,0	100,0	96,2	87,6	130,2	100,0	100,0	100,0	
starachowicki													
a	7198	6860	267	64	7	-	208	96	81	29	2	-	
b	7219	6890	259	62	7	1	197	89	80	26	2	-	
c	21	30	-8	-2	0	1	-11	-7	-1	-3	0	-	
d	100,3	100,4	97,0	96,9	100,0	x	94,7	92,7	98,8	89,7	100,0	-	
Miasto na prawach powiatu Kielce													
a	28901	27527	1061	266	38	9	470	254	97	105	11	3	
b	28853	27488	1057	262	37	9	433	214	107	98	11	3	
c	-48	-39	-4	-4	-1	0	-37	-40	10	-7	0	0	
d	99,8	99,9	99,6	98,5	97,4	100,0	92,1	84,3	110,3	93,3	100,0	100,0	

² Patrz str. 16

Tabl. 3. **PODMIOTY GOSPODARKI NARODOWEJ WEDŁUG PRZEWIDYWANEJ LICZBY PRACUJĄCYCH ORAZ PODREGIONÓW I POWIATÓW (cd.)**

Wyszczególnienie a - 31.12.2016 r. b - 31.12.2017 r. c - przyrost d - 2016 = 100	Ogółem						Sektor publiczny						
	razem	0-9	10-49	50-249	250-999	1000 i więcej	razem	0-9	10-49	50-249	250-999	1000 i więcej	
SANDO- MIERSKO- JĘDRZE- JOWSKI	a	34608	32974	1337	266	27	4	1419	787	494	130	8	-
	b	35170	33531	1347	262	26	4	1317	675	504	130	8	-
	c	562	557	10	-4	-1	0	-102	-112	10	0	0	-
	d	101,6	101,7	100,7	98,5	96,3	100,0	92,8	85,8	102,0	100,0	100,0	-
buski	a	5663	5424	189	46	4	-	186	98	63	23	2	-
	b	5803	5567	189	43	4	-	180	90	67	21	2	-
	c	140	143	0	-3	0	-	-6	-8	4	-2	0	-
	d	102,5	102,6	100,0	93,5	100,0	-	96,8	91,8	106,3	91,3	100,0	-
jędrzejo- wski	a	6134	5843	242	43	5	1	254	138	93	22	1	-
	b	6297	6012	240	40	4	1	228	118	90	20	-	-
	c	163	169	-2	-3	-1	0	-26	-20	-3	-2	-1	-
	d	102,7	102,9	99,2	93,0	80,0	100,0	89,8	85,5	96,8	90,9	x	-
kazimierski	a	1792	1692	92	8	-	-	112	71	37	4	-	-
	b	1832	1729	96	7	-	-	105	64	37	4	-	-
	c	40	37	4	-1	-	-	-7	-7	0	0	-	-
	d	102,2	102,2	104,3	87,5	-	-	93,8	90,1	100,0	100,0	-	-
opatowski	a	3311	3154	131	25	1	-	175	110	49	15	1	-
	b	3345	3187	136	21	1	-	161	90	58	12	1	-
	c	34	33	5	-4	0	-	-14	-20	9	-3	0	-
	d	101,0	101,0	103,8	84,0	100,0	-	92,0	81,8	118,4	80,0	100,0	-
pińczowski	a	2633	2515	94	23	1	-	149	94	40	14	1	-
	b	2673	2552	96	24	1	-	143	84	43	15	1	-
	c	40	37	2	1	0	-	-6	-10	3	1	0	-
	d	101,5	101,5	102,1	104,3	100,0	-	96,0	89,4	107,5	107,1	100,0	-
sandomie- rski	a	6360	6032	268	53	5	2	210	109	78	22	1	-
	b	6451	6112	276	56	5	2	195	90	79	25	1	-
	c	91	80	8	3	0	0	-15	-19	1	3	0	-
	d	101,4	101,3	103,0	105,7	100,0	100,0	92,9	82,6	101,3	113,6	100,0	-
staszowski	a	5145	4892	196	49	7	1	196	92	84	19	1	-
	b	5221	4966	196	51	7	1	181	73	85	21	2	-
	c	76	74	0	2	0	0	-15	-19	1	2	1	-
	d	101,5	101,5	100,0	104,1	100,0	100,0	92,3	79,3	101,2	110,5	200,0	-
włoszczo- wski	a	3570	3422	125	19	4	-	137	75	50	11	1	-
	b	3548	3406	118	20	4	-	124	66	45	12	1	-
	c	-22	-16	-7	1	0	-	-13	-9	-5	1	0	-
	d	99,4	99,5	94,4	105,3	100,0	-	90,5	88,0	90,0	109,1	100,0	-

Tabl. 3. **PODMIOTY GOSPODARKI NARODOWEJ WEDŁUG PRZEWIDYWANEJ LICZBY PRACUJĄCYCH ORAZ PODREGIONÓW I POWIATÓW (cd.)**

Wyszczególnienie a - 31.12.2016 r. b - 31.12.2017 r. c - przyrost d - 2016 = 100	Sektor prywatny						w tym osoby fizyczne prowadzące działalność gospodarczą						
	razem	0-9	10-49	50-249	250-999	1000 i więcej	razem	0-9	10-49	50-249	250-999	1000 i więcej	
Ogółem	a	107363	103843	2996	441	71	12	84089	83151	896	41	1	-
	b	108688	105194	2969	443	70	12	84820	83904	877	38	1	-
	c	1325	1351	-27	2	-1	0	731	753	-19	-3	0	-
	d	101,2	101,3	99,1	100,0	98,6	100,0	100,9	100,9	97,9	92,7	100,0	-
Podregiony													
KIELECKI	a	74287	71769	2153	305	52	8	57627	57036	571	19	1	-
	b	74965	72468	2126	311	52	8	57893	57310	564	18	1	-
	c	678	699	-27	6	0	0	266	274	-7	-1	0	-
	d	100,9	101,0	98,7	102,0	100,0	100,0	100,5	100,5	98,8	94,7	100,0	-
Powiaty													
kielecki	a	15563	15141	389	28	5	-	13256	13114	139	2	1	-
	b	16218	15793	390	30	5	-	13843	13699	141	2	1	-
	c	655	652	1	2	0	-	587	585	2	0	0	-
	d	104,2	104,3	100,3	107,1	100,0	-	104,4	104,5	101,4	100,0	100,0	-
konecki	a	6292	6065	197	25	4	1	5161	5088	73	-	-	-
	b	6360	6136	195	25	4	-	5219	5144	75	-	-	-
	c	68	71	-2	0	0	-1	58	56	2	-	-	-
	d	101,1	101,2	99,0	100,0	100,0	x	101,1	101,1	102,7	-	-	-
ostrowiecki	a	9863	9579	236	37	10	1	8003	7937	62	4	-	-
	b	9781	9499	233	37	11	1	7889	7826	59	4	-	-
	c	-82	-80	-3	0	1	0	-114	-111	-3	0	-	-
	d	99,2	99,2	98,7	100,0	110,0	100,0	98,6	98,6	95,2	100,0	-	-
skarżyski	a	7452	7251	181	19	1	-	6016	5943	71	2	-	-
	b	7501	7302	179	19	1	-	6012	5943	67	2	-	-
	c	49	51	-2	0	0	-	-4	0	-4	0	-	-
	d	100,7	100,7	98,9	100,0	100,0	-	99,9	100,0	94,4	100,0	-	-
starachowicki	a	6980	6754	186	35	5	-	5530	5469	56	5	-	-
	b	7008	6787	179	36	5	1	5530	5472	54	4	-	-
	c	28	33	-7	1	0	1	0	3	-2	-1	-	-
	d	100,4	100,5	96,2	102,9	100,0	x	100,0	100,1	96,4	80,0	-	-
Miasto na prawach powiatu													
Kielce	a	28137	26979	964	161	27	6	19661	19485	170	6	-	-
	b	28097	26951	950	164	26	6	19400	19226	168	6	-	-
	c	-40	-28	-14	3	-1	0	-261	-259	-2	0	-	-
	d	99,9	99,9	98,5	101,9	96,3	100,0	98,7	98,7	98,8	100,0	-	-

Tabl. 3. **PODMIOTY GOSPODARKI NARODOWEJ WEDŁUG PRZEWIDYWANEJ LICZBY PRACUJĄCYCH ORAZ PODREGIONÓW I POWIATÓW (dok.)**

Wyszczególnienie a - 31.12.2016 r. b - 31.12.2017 r. c - przyrost d - 2016 = 100	Sektor prywatny						w tym osoby fizyczne prowadzące działalność gospodarczą						
	razem	0-9	10-49	50-249	250-999	1000 i więcej	razem	0-9	10-49	50-249	250-999	1000 i więcej	
SANDOMIER-SKO-JĘDRZEJOWSKI													
a	33076	32074	843	136	19	4	26462	26115	325	22	-	-	
b	33723	32726	843	132	18	4	26927	26594	313	20	-	-	
c	647	652	0	-4	-1	0	465	479	-12	-2	-	-	
d	102,0	102,0	100,0	97,1	94,7	100,0	101,8	101,8	96,3	90,9	-	-	
buski													
a	5466	5315	126	23	2	-	4531	4466	59	6	-	-	
b	5609	5463	122	22	2	-	4660	4600	55	5	-	-	
c	143	148	-4	-1	0	-	129	134	-4	-1	-	-	
d	102,6	102,8	96,8	95,7	100,0	-	102,8	103,0	93,2	83,3	-	-	
jędrzejowski													
a	5863	5688	149	21	4	1	4782	4714	64	4	-	-	
b	6048	5873	150	20	4	1	4881	4813	66	2	-	-	
c	185	185	1	-1	0	0	99	99	2	-2	-	-	
d	103,2	103,3	100,7	95,2	100,0	100,0	102,1	102,1	103,1	50,0	-	-	
kazimierski													
a	1675	1616	55	4	-	-	1264	1251	13	-	-	-	
b	1721	1659	59	3	-	-	1298	1284	14	-	-	-	
c	46	43	4	-1	-	-	34	33	1	-	-	-	
d	102,7	102,7	107,3	75,0	-	-	102,7	102,6	107,7	-	-	-	
opatowski													
a	3130	3038	82	10	-	-	2475	2443	29	3	-	-	
b	3177	3090	78	9	-	-	2520	2489	28	3	-	-	
c	47	52	-4	-1	-	-	45	46	-1	0	-	-	
d	101,5	101,7	95,1	90,0	-	-	101,8	101,9	96,6	100,0	-	-	
pińczowski													
a	2456	2393	54	9	-	-	1893	1872	21	-	-	-	
b	2499	2437	53	9	-	-	1931	1912	19	-	-	-	
c	43	44	-1	0	-	-	38	40	-2	-	-	-	
d	101,8	101,8	98,1	100,0	-	-	102,0	102,1	90,5	-	-	-	
sandomierski													
a	6137	5910	190	31	4	2	4689	4626	58	5	-	-	
b	6237	6003	197	31	4	2	4759	4701	53	5	-	-	
c	100	93	7	0	0	0	70	75	-5	0	-	-	
d	101,6	101,6	103,7	100,0	100,0	100,0	101,5	101,6	91,4	100,0	-	-	
staszowski													
a	4935	4786	112	30	6	1	4001	3951	46	4	-	-	
b	5027	4880	111	30	5	1	4079	4031	44	4	-	-	
c	92	94	-1	0	-1	0	78	80	-2	0	-	-	
d	101,9	102,0	99,1	100,0	83,3	100,0	101,9	102,0	95,7	100,0	-	-	
włoszczowski													
a	3414	3328	75	8	3	-	2827	2792	35	-	-	-	
b	3405	3321	73	8	3	-	2799	2764	34	1	-	-	
c	-9	-7	-2	0	0	-	-28	-28	-1	1	-	-	
d	99,7	99,8	97,3	100,0	100,0	-	99,0	99,0	97,1	x	-	-	

Tabl. 4. **PODMIOTY GOSPODARKI NARODOWEJ NOWO ZAREJESTROWANE WEDŁUG SEKCJI PKD**

Wyszczególnienie a - 31.12.2016 r. b - 31.12.2017 r. c - I-XII 2016 = 100	Ogółem	W tym							spółdzielnie	osoby fizyczne prowadzące działalność gospodarczą
		przedsiębiorstwa państwowe	spółki					cywilne		
			razem	w tym						
				handlowe						
		razem	akcyjne	z o.o.						
Ogółem	a	9147²	-	778	613	3	518	162	3	7931
	b	9681²	-	707	603	2	485	104	5	8557
	c	105,8	-	90,9	98,4	66,7	93,6	64,2	166,7	107,9
Rolnictwo, leśnictwo, łowiectwo i rybactwo	a	100	-	11	9	-	8	2	-	89
	b	93	-	3	1	-	-	2	-	90
	c	93,0	-	27,3	11,1	-	x	100,0	-	101,1
Górnictwo i wydobywanie	a	9	-	6	6	-	4	-	-	3
	b	3	-	1	1	-	1	-	-	2
	c	33,3	-	16,7	16,7	-	25,0	-	-	66,7
Przetwórstwo przemysłowe	a	862	-	101	82	1	67	19	1	760
	b	889	-	95	79	-	71	16	1	792
	c	103,1	-	94,1	96,3	x	106,0	84,2	100,0	104,2
Wytwarzanie i zaopatrywanie w energię elektryczną, gaz, parę wodną i gorącą wodę ^Δ	a	19	-	13	13	-	11	-	-	6
	b	45	-	43	43	-	42	-	-	2
	c	236,8	-	330,8	330,8	-	381,8	-	-	33,3
Dostawa wody; gospodarowanie ściekami i odpadami; rekultywacja ^Δ	a	120	-	12	12	-	11	-	1	107
	b	132	-	6	5	-	5	1	-	126
	c	110,0	-	50,0	41,7	-	45,5	x	x	117,8
Budownictwo	a	1875	-	99	80	-	61	19	-	1775
	b	2022	-	98	85	-	52	13	-	1924
	c	107,8	-	99,0	106,3	-	85,2	68,4	-	108,4
Handel; naprawa pojazdów samochodowych ^Δ	a	2100	-	154	108	-	90	46	-	1946
	b	2197	-	130	105	2	77	25	1	2066
	c	104,6	-	84,4	97,2	x	85,6	54,3	x	106,2
Transport i gospodarka magazynowa	a	554	-	39	32	-	24	7	-	515
	b	547	-	36	26	-	24	10	-	511
	c	98,7	-	92,3	81,3	-	100,0	142,9	-	99,2

Tabl. 4. **PODMIOTY GOSPODARKI NARODOWEJ NOWO ZAREJESTROWANE WEDŁUG SEKCJI PKD (dok.)**

Wyszczególnienie a - 31.12.2016 r. b - 31.12.2017 r. c - I-XII 2016 = 100	Ogółem	W tym								
		przed- się- bior- stwa państ- wowe	spółki						spół- dzielnie	osoby fizyczne prowadzące działalność gospodar- czą
			razem	w tym				cywilne		
				handlowe		z o.o.				
				razem	akcyj- ne					
Zakwaterowanie i gastronomia ^Δ	a	216	-	29	16	-	14	13	-	186
	b	283	-	30	23	-	20	7	-	253
	c	131,0	-	103,4	143,8	-	142,9	53,8	-	136,0
Informacja i komunikacja	a	271	-	44	39	-	39	5	-	227
	b	314	-	32	32	-	29	-	1	281
	c	115,9	-	72,7	82,1	-	74,4	x	x	123,8
Działalność finansowa i ubezpieczeniowa	a	226	-	29	26	-	26	3	-	197
	b	179	-	16	13	-	12	3	-	163
	c	79,2	-	55,2	50,0	-	46,2	100,0	-	82,7
Obsługa rynku nieruchomości ^Δ	a	146	-	39	29	-	19	7	-	66
	b	155	-	37	34	-	20	3	-	71
	c	106,2	-	94,9	117,2	-	105,3	42,9	-	107,6
Działalność profesjonalna, naukowa i techniczna	a	809	-	108	91	-	81	17	-	670
	b	822	-	88	80	-	68	8	-	732
	c	101,6	-	81,5	87,9	-	84,0	47,1	-	109,3
Administrowanie i działalność wspierająca ^Δ	a	424	-	40	35	-	33	5	1	383
	b	452	-	37	33	-	29	4	2	413
	c	106,6	-	92,5	94,3	-	87,9	80,0	200,0	107,8
Edukacja	a	282	-	11	7	-	7	4	-	180
	b	321	-	9	7	-	7	2	-	199
	c	113,8	-	81,8	100,0	-	100,0	50,0	-	110,6
Opieka zdrowotna i pomoc społeczna	a	340	-	19	12	-	10	7	-	311
	b	321	-	23	20	-	15	3	-	290
	c	94,4	-	121,1	166,7	-	150,0	42,9	-	93,2
Działalność związana z kulturą, rozrywką i rekreacją	a	131	-	9	6	2	4	3	-	93
	b	186	-	9	5	-	4	4	-	150
	c	142,0	-	100,0	83,3	x	100,0	133,3	-	161,3
Pozostała działalność usługowa	a	487	-	15	10	-	9	5	-	417
	b	581	-	11	8	-	8	3	-	492
	c	119,3	-	73,3	80,0	-	88,9	60,0	-	118,0

Tabl. 5. **PODMIOTY GOSPODARKI NARODOWEJ NOWO ZAREJESTROWANE
WEDŁUG PODREGIONÓW I POWIATÓW**

WYSZCZEGÓLNIENIE a - I - XII 2016 r. b - I - XII 2017 r. c - I - XII 2016 = 100	Ogółem	przed- się- biorstwa państwo- we	W tym						spół- dzielnie	osoby fizyczne prowa- dzące działal- ność gospodar- czą
			razem	spółki				cywilne		
				razem	w tym		z o.o.			
					handlowe	akcyj- ne				
Ogółem	a	9147²	-	778	613	3	518	162	3	7931
	b	9681²	-	707	603	2	485	104	5	8557
	c	105,8	-	90,9	98,4	66,7	93,6	64,2	166,7	107,9
Podregiony										
KIELECKI	a	6503	-	636	509	2	429	126	3	5594
	b	6721	-	543	467	-	366	76	3	5913
	c	103,4	-	85,4	91,7	-	85,3	60,3	100,0	105,7
Powiaty										
kielecki	a	1822	-	93	76	-	64	17	-	1663
	b	1976	-	95	80	-	63	15	-	1829
	c	108,5	-	102,2	105,3	-	98,4	88,2	-	110,0
konecki	a	592	-	32	18	-	16	13	2	540
	b	605	-	26	16	-	13	10	1	556
	c	102,2	-	81,3	88,9	-	81,3	76,9	50,0	103,0
ostrowiecki	a	724	-	34	31	-	22	3	-	670
	b	711	-	42	36	-	32	6	-	642
	c	98,2	-	123,5	116,1	-	145,5	200,0	-	95,8
skarżyski	a	656	-	38	28	-	26	10	-	577
	b	738	-	36	34	-	29	2	-	660
	c	112,5	-	94,7	121,4	-	111,5	20,0	-	114,4
starachowicki	a	617	-	32	22	-	18	10	-	556
	b	651	-	33	28	-	24	5	1	596
	c	105,5	-	103,1	127,3	-	133,3	50,0	x	107,2
miasto na prawach powiatu										
Kielce	a	2092	-	407	334	2	283	73	1	1588
	b	2040	-	311	273	-	205	38	1	1630
	c	97,5	-	76,4	81,7	x	72,4	52,1	100,0	102,6

² Patrz str. 16

Tabl. 5. **PODMIOTY GOSPODARKI NARODOWEJ NOWO ZAREJESTROWANE
WEDŁUG PODREGIONÓW I POWIATÓW (dok.)**

WYSZCZEGÓLNIENIE a - I - XII 2016 r. b - I - XII 2017 r. c - I - XII 2016 = 100	Ogółem	przed- się- biorstwa państwo- we	W tym					spół- dzielnie	osoby fizyczne prowa- dzące działal- ność gospodar- czą	
			razem	spółki						
				razem	w tym		cywilne			
					handlowe					
			akcyj- ne	z o.o.						
SANDOMIERSKO -JĘDRZEDOWSKI	a	2644	-	142	104	1	89	36	-	2337
	b	2960	-	164	136	2	119	28	2	2644
	c	112,0	-	115,5	130,8	200,0	133,7	77,8	x	113,1
buski	a	449	-	22	13	-	9	9	-	404
	b	504	-	21	16	2	13	5	-	465
	c	112,2	-	95,5	123,1	x	144,4	55,6	-	115,1
jędrzejowski	a	478	-	19	13	1	8	6	-	427
	b	597	-	69	60	-	59	9	-	493
	c	124,9	-	363,2	461,5	x	737,5	150,0	-	115,5
kazimierski	a	118	-	4	4	-	4	-	-	103
	b	164	-	6	4	-	4	2	1	147
	c	139,0	-	150,0	100,0	-	100,0	x	x	142,7
opatowski	a	252	-	12	7	-	7	5	-	219
	b	315	-	7	6	-	6	1	-	290
	c	125,0	-	58,3	85,7	-	85,7	20,0	-	132,4
pińczowski	a	218	-	21	15	-	12	5	-	189
	b	235	-	13	11	-	10	2	-	212
	c	107,8	-	61,9	73,3	-	83,3	40,0	-	112,2
sandomierski	a	418	-	28	21	-	21	7	-	356
	b	452	-	24	20	-	15	4	-	399
	c	108,1	-	85,7	95,2	-	71,4	57,1	-	112,1
staszowski	a	405	-	18	18	-	16	-	-	365
	b	402	-	11	9	-	6	2	-	376
	c	99,3	-	61,1	50,0	-	37,5	x	-	103,0
włoszczowski	a	306	-	18	13	-	12	4	-	274
	b	291	-	13	10	-	6	3	1	262
	c	95,1	-	72,2	76,9	-	50,0	75,0	x	95,6

Tabl. 6. **PODMIOTY GOSPODARKI NARODOWEJ WYREJESTROWANE WEDŁUG SEKCJI PKD**

WYSZCZEGÓLNIENIE a - I - XII 2016 r. b - I - XII 2017 r. c - I - XII 2016 = 100	Ogółem	W tym								osoby fizyczne prowadzące działalność gospodarczą
		przed- się- biorstwa państwo- we	spółki						spół- dzielnie	
			razem	w tym				cywilne		
				handlowe		z o.o.				
				razem	akcyj- ne					
Ogółem	a	8288²	-	216	122	6	86	94	5	7923
	b	8234²	-	208	118	7	78	90	12	7563
	c	99,3	-	96,3	96,7	116,7	90,7	95,7	240,0	95,5
Rolnictwo, leśnictwo, łowiectwo i rybactwo	a	86	-	6	2	-	1	4	-	80
	b	86	-	1	-	-	-	1	3	82
	c	100,0	-	16,7	x	-	x	25,0	x	102,5
Górnictwo i wydobywanie	a	3	-	-	-	-	-	-	-	3
	b	7	-	2	-	-	-	2	-	5
	c	233,3	-	x	-	-	-	x	-	166,7
Przetwórstwo przemysłowe	a	742	-	24	18	4	12	6	1	717
	b	713	-	33	26	3	20	7	2	678
	c	96,1	-	137,5	144,4	75,0	166,7	116,7	200,0	94,6
Wytwarzanie i zaopatrywanie w energię elektryczną, gaz, parę wodną i gorącą wodę ^Δ	a	6	-	1	1	-	1	-	-	5
	b	6	-	1	1	-	-	-	-	4
	c	100,0	-	100,0	100,0	-	x	-	-	80,0
Dostawa wody; gospodarowanie ściekami i odpadami; rekultywacja ^Δ	a	101	-	3	2	-	-	1	-	96
	b	100	-	1	1	-	1	-	-	98
	c	99,0	-	33,3	50,0	-	x	x	-	102,1
Budownictwo	a	1675	-	34	22	-	18	12	1	1639
	b	1521	-	19	10	-	6	9	2	1500
	c	90,8	-	55,9	45,5	-	33,3	75,0	200,0	91,5
Handel; naprawa pojazdów samochodowych ^Δ	a	2605	-	77	37	-	25	40	2	2526
	b	2509	-	67	27	1	14	40	2	2440
	c	96,3	-	87,0	73,0	x	56,0	100,0	100,0	96,6

² Patrz str. 16

Tabl. 6. **PODMIOTY GOSPODARKI NARODOWEJ WYREJESTROWANE WEDŁUG SEKCJI PKD (dok.)**

WYSZCZEGÓLNIENIE a - I - XII 2016 r. b - I - XII 2017 r. c - I - XII 2016 = 100	Ogółem	W tym							spółdzielnie	osoby fizyczne prowadzące działalność gospodarczą
		przedsiębiorstwa państwowe	spółki					cywilne		
			razem	w tym						
				handlowe		z o.o.				
				razem	akcyjne					
Transport i gospodarka magazynowa	a	545	-	12	8	1	5	4	-	533
	b	448	-	13	8	1	6	5	-	435
	c	82,2	-	108,3	100,0	100,0	120,0	125,0	-	81,6
Zakwaterowanie i gastronomia ^Δ	a	226	-	6	1	1	-	5	1	219
	b	257	-	8	4	-	2	4	1	248
	c	113,7	-	133,3	400,0	x	x	80,0	100,0	113,2
Informacja i komunikacja	a	155	-	4	2	-	2	2	-	151
	b	172	-	13	9	1	5	4	-	159
	c	111,0	-	325,0	450,0	x	250,0	200,0	-	105,3
Działalność finansowa i ubezpieczeniowa	a	294	-	6	3	-	3	3	-	288
	b	220	-	2	1	-	1	1	-	218
	c	74,8	-	33,3	33,3	-	33,3	33,3	-	75,7
Obsługa rynku nieruchomości ^Δ	a	61	-	9	8	-	7	1	-	51
	b	65	-	11	9	-	6	2	2	51
	c	106,6	-	122,2	112,5	-	85,7	200,0	x	100,0
Działalność profesjonalna, naukowa i techniczna	a	537	-	23	14	-	11	9	-	511
	b	579	-	22	16	-	13	6	-	523
	c	107,8	-	95,7	114,3	-	118,2	66,7	-	102,3
Administrowanie i działalność wspierająca ^Δ	a	341	-	3	1	-	-	2	-	338
	b	366	-	5	1	-	1	4	-	361
	c	107,3	-	166,7	100,0	-	x	200,0	-	106,8
Administracja publiczna i obrona narodowa; obowiązkowe zabezpieczenia społeczne	a	3	-	-	-	-	-	-	-	-
	b	2	-	-	-	-	-	-	-	-
	c	66,7	-	-	-	-	-	-	-	-
Edukacja	a	251	-	3	-	-	-	3	-	165
	b	481	-	1	-	-	-	1	-	116
	c	191,6	-	33,3	-	-	-	33,3	-	70,3
Opieka zdrowotna i pomoc społeczna	a	213	-	3	1	-	-	2	-	206
	b	236	-	4	2	-	1	2	-	227
	c	110,8	-	133,3	200,0	-	x	100,0	-	110,2
Działalność związana z kulturą, rozrywką i rekreacją	a	91	-	2	2	-	1	-	-	82
	b	108	-	3	2	1	1	1	-	98
	c	118,7	-	150,0	100,0	x	100,0	x	-	119,5
Pozostała działalność usługowa	a	353	-	-	-	-	-	-	-	313
	b	356	-	2	1	-	1	1	-	320
	c	100,8	-	x	x	-	x	x	-	102,2

Tabl. 7. **PODMIOTY GOSPODARKI NARODOWEJ WYREJESTROWANE WEDŁUG PODREGIONÓW I POWIATÓW**

WYSZCZEGÓLNIENIE a - I - XII 2016 r. b - I - XII 2017 r. c - I - XII 2016 = 100	Ogółem	przed- się- bior- stwa pań- stwo- we	w tym						spół- dzielnie	osoby fizyczne prowadzące działalność gospodarczą
			spółki				cywilne			
			razem	w tym						
				handlowe						
				razem	akcyj- ne					
Ogółem	a	8288²	-	216	122	6	86		94	5
	b	8234²	-	208	118	7	78	90	12	7563
	c	99,3	-	96,3	96,7	116,7	90,7	95,7	240,0	95,5
Podregiony										
KIELECKI	a	6016	-	170	97	5	69	73	2	5743
	b	5995	-	166	96	5	63	70	5	5538
	c	99,7	-	97,6	99,0	100,0	91,3	95,9	250,0	96,4
Powiaty										
kielecki	a	1448	-	25	10	-	6	15	+	1399
	b	1434	-	19	11	-	7	8	1	1320
	c	99,0	-	76,0	110,0	-	116,7	53,3	x	94,4
konecki	a	464	-	7	6	1	5	1	-	446
	b	517	-	8	5	1	2	3	1	471
	c	111,4	-	114,3	83,3	100,0	40,0	300,0	x	105,6
ostrowiecki	a	764	-	13	6	-	3	7	-	743
	b	785	-	19	11	2	4	8	-	733
	c	102,7	-	146,2	183,3	x	133,3	114,3	-	98,7
skarżyski	a	763	-	17	9	3	4	8	-	737
	b	671	-	6	1	-	-	5	1	644
	c	87,9	-	35,3	11,1	x	x	62,5	x	87,4
starachowicki	a	598	-	13	11	-	9	2	-	577
	b	591	-	12	6	-	4	6	-	555
	c	98,8	-	92,3	54,5	-	44,4	300,0	-	96,2
miasto na prawach powiatu Kielce	a	1979	-	95	55	1	42	40	2	1841
	b	1997	-	102	62	2	46	40	2	1815
	c	100,9	-	107,4	112,7	200,0	109,5	100,0	100,0	98,6

² Patrz str. 16

Tabl. 7. **PODMIOTY GOSPODARKI NARODOWEJ WYREJESTROWANE WEDŁUG PODREGIONÓW I POWIATÓW (dok.)**

WYSZCZEGÓLNIENIE a - I - XII 2016 r. b - I - XII 2017 r. c - I - XII 2016 = 100	Ogółem	w tym							osoby fizyczne prowadzące działalność gospodarczą	
		przed- się- bior- stwa pań- stwo- we	spółki					spół- dzielnie		
			razem	w tym			cywilne			
				handlowe						
				razem	akcyj- ne	z o.o.				
Podregiony		-								
SANDOMIERSKO- JĘDRZEJOWSKI	a	2272	-	46	25	1	17	21	3	2180
	b	2239	-	42	22	2	15	20	7	2025
	c	98,5	-	91,3	88,0	200,0	88,2	95,2	233,3	92,9
Powiaty										
buski	a	330	-	8	2	1	1	6	1	314
	b	355	-	7	6	1	4	1	3	329
	c	107,6	-	87,5	300,0	100,0	400,0	16,7	300,0	104,8
jędrzejowski	a	419	-	8	4	-	3	4	-	402
	b	398	-	9	4	1	2	5	-	357
	c	95,0	-	112,5	100,0	x	66,7	125,0	-	88,8
kazimierski	a	125	-	2	1	-	-	1	-	117
	b	117	-	1	1	-	1	-	-	106
	c	93,6	-	50,0	100,0	-	x	x	-	90,6
opatowski	a	198	-	2	1	-	1	1	1	192
	b	254	-	5	3	-	2	2	-	219
	c	128,3	-	250,0	300,0	-	200,0	200,0	x	114,1
pińczowski	a	179	-	1	-	-	-	1	-	175
	b	170	-	4	2	-	-	2	-	153
	c	95,0	-	400,0	x	-	-	200,0	-	87,4
sandomierski	a	355	-	10	7	-	5	3	-	335
	b	332	-	7	1	-	1	6	1	297
	c	93,5	-	70,0	14,3	-	20,0	200,0	x	88,7
staszowski	a	341	-	9	6	-	4	3	-	328
	b	322	-	4	2	-	2	2	2	295
	c	94,4	-	44,4	33,3	-	50,0	66,7	x	89,9
włoszczowski	a	325	-	6	4	-	3	2	1	317
	b	291	-	5	3	-	3	2	1	269
	c	89,5	-	83,3	75,0	-	100,0	100,0	100,0	84,9

Tabl. 8. **PODMIOTY GOSPODARKI NARODOWEJ WEDŁUG WYBRANYCH FORM PRAWNYCH ORAZ SEKCJI I DZIAŁÓW PKD**

Wyszczególnienie a - 31.12.2016 r. b - 31.12.2017 r. c - przyrost d - 2016 = 100	Ogółem	w tym								
		przed- siębior- stwa pań- stwowe	spółki			spół- dzielnie	funda- cje	stowarzy- szenia i organizacje społeczne	osoby fizyczne pro- wadzące działalność gospodarczą	
			razem	handlowe	cywilne					
Ogółem	a	111128²	4	14701	7044	7597	499	404	3904	84089
	b	112296²	4	15181	7528	7593	491	429	4069	84820
	c	1168	0	480	484	-4	-8	25	165	731
	d	101,1	100,0	103,3	106,9	99,9	98,4	106,2	104,2	100,9
W tym:										
Rolnictwo, leśnictwo, łowiectwo i rybactwo	a		-							
	b	1854		191	94	81	105	-	95	1433
	c	1821		191	92	82	102	-	94	1404
	d	-33		0	-2	1	-3		-1	-29
		98,2		100,0	97,9	101,2	97,1		98,9	98,0
Uprawy rolne, chów i hodowla zwierząt, łowiec- two ^Δ	a	1197		123	80	31	105		95	861
	b	1153		119	75	31	102		94	825
	c	-44		-4	-5	0	-3		-1	-36
	d	96,3		96,7	93,8	100,0	97,1		98,9	95,8
Leśnictwo i pozyskiwanie drewna	a	643		60	11	45				566
	b	654		64	14	46				573
	c	11		4	3	1				7
	d	101,7		106,7	127,3	102,2				101,2
Rybactwo	a	14		8	3	5				6
	b	14		8	3	5				6
	c	0		0	0	0				0
	d	100,0		100,0	100,0	100,0				100,0
Górnictwo i wydobywanie	a	188		94	73	21	1			93
	b	176		90	73	17	1			85
	c	-12		-4	0	-4	0			-8
	d	93,6		95,7	100,0	81,0	100,0			91,4
Wydobywanie węgla kamiennego i węgla brunatnego (lignitu)	a	1		1	1	-	-			-
	b	1		1	1	-	-			-
	c	0		0	0	-	-			-
	d	100,0		100,0	100,0	-	-			-
Górnictwo ropy naftowej i gazu ziemnego	a	-		-	-	-	-			-
	b	-		-	-	-	-			-
	c	-		-	-	-	-			-
	d	-		-	-	-	-			-
Górnictwo rud metali	a	-		-	-	-	-			-
	b	-		-	-	-	-			-
	c	-		-	-	-	-			-
	d	-		-	-	-	-			-
Pozostałe górnictwo i wydo- bywanie	a	158		84	63	21	1			73
	b	144		78	61	17	1			65
	c	-14		-6	-2	-4	0			-8
	d	91,1		92,9	96,8	81,0	100,0			89,0
Działalność usługowa wspo- magająca górnictwo ^Δ	a	29		9	9	-	-			20
	b	31		11	11	-	-			20
	c	2		2	2	-	-			0
	d	106,9		122,2	122,2	-	-			100,0

² Patrz str. 16

Tabl. 8. **PODMIOTY GOSPODARKI NARODOWEJ WEDŁUG WYBRANYCH FORM PRAWNYCH ORAZ SEKCJI I DZIAŁÓW PKD (cd.)**

Wyszczególnienie a - 31.12.2016 r. b - 31.12.2017 r. c - przyrost d - 2016 = 100	Ogółem	w tym								
		przed- siębior- stwa pań- stwowe	spółki			spół- dzielnie	funda- cje	stowarzy- szenia i organizacje społeczne	osoby fizyczne pro- wadzące działalność gospodarczą	
			razem	handlowe	cywilne					
Przetwórstwo przemysłowe	a	10374	-	2163	1161	1002	59	-	-	8147
	b	10527	-	2223	1218	1005	56	-	1	8242
	c	153	-	60	57	3	-3	-	1	95
	d	101,5	-	102,8	104,9	100,3	94,9	-	x	101,2
Produkcja artykułów spożywczych	a	993	-	304	135	169	16	-	-	673
	b	1011	-	322	154	168	15	-	-	674
	c	18	-	18	19	-1	-1	-	-	1
	d	101,8	-	105,9	114,1	99,4	93,8	-	-	100,1
Produkcja napojów	a	48	-	34	30	4	1	-	-	13
	b	47	-	33	29	4	1	-	-	13
	c	-1	-	-1	-1	0	0	-	-	0
	d	97,9	-	97,1	96,7	100,0	100,0	-	-	100,0
Produkcja wyrobów tytoniowych	a	2	-	2	2	-	-	-	-	-
	b	2	-	2	2	-	-	-	-	-
	c	0	-	0	0	-	-	-	-	-
	d	100,0	-	100,0	100,0	-	-	-	-	-
Produkcja wyrobów tekstylnych	a	243	-	22	14	8	3	-	-	218
	b	257	-	23	16	7	3	-	-	231
	c	14	-	1	2	-1	0	-	-	13
	d	105,8	-	104,5	114,3	87,5	100,0	-	-	106,0
Produkcja odzieży	a	684	-	118	58	60	8	-	-	557
	b	694	-	115	55	60	8	-	-	570
	c	10	-	-3	-3	0	0	-	-	13
	d	101,5	-	97,5	94,8	100,0	100,0	-	-	102,3
Produkcja skór i wyrobów skórzanych ^Δ	a	67	-	19	8	11	2	-	-	46
	b	69	-	21	10	11	2	-	-	46
	c	2	-	2	2	0	0	-	-	0
	d	103,0	-	110,5	125,0	100,0	100,0	-	-	100,0
Produkcja wyrobów z drewna, korka, słomy i wi- kliny ^Δ	a	1580	-	236	104	132	3	-	-	1339
	b	1527	-	241	110	131	3	-	-	1281
	c	-53	-	5	6	-1	0	-	-	-58
	d	96,6	-	102,1	105,8	99,2	100,0	-	-	95,7
Produkcja papieru i wyrobów z papieru	a	117	-	33	21	12	-	-	-	84
	b	115	-	33	21	12	-	-	-	82
	c	-2	-	0	0	0	-	-	-	-2
	d	98,3	-	100,0	100,0	100,0	-	-	-	97,6
Poligrafia i reprodukcja za- pisanych nośników informacji	a	405	-	83	23	60	1	-	-	321
	b	396	-	81	22	59	1	-	-	314
	c	-9	-	-2	-1	-1	0	-	-	-7
	d	97,8	-	97,6	95,7	98,3	100,0	-	-	97,8
Produkcja koksu i produk- tów rafinacji ropy naftowej ^Δ	a	7	-	6	4	2	-	-	-	1
	b	9	-	7	5	2	-	-	-	2
	c	2	-	1	1	0	-	-	-	1
	d	128,6	-	116,7	125,0	100,0	-	-	-	200,0
Produkcja chemikaliów i wy- robów chemicznych	a	125	-	68	49	19	2	-	-	55
	b	123	-	70	50	20	2	-	-	51
	c	-2	-	2	1	1	0	-	-	-4
	d	98,4	-	102,9	102,0	105,3	100,0	-	-	92,7

Tabl. 8. **PODMIOTY GOSPODARKI NARODOWEJ WEDŁUG WYBRANYCH FORM PRAWNYCH ORAZ SEKCJI I DZIAŁÓW PKD (cd.)**

Wyszczególnienie a - 31.12.2016 r. b - 31.12.2017 r. c - przyrost d - 2016 = 100	Ogółem	w tym								
		przed- siębior- stwa pań- stwowe	spółki			spół- dzielnie	funda- cje	stowarzy- szenia i organizacje społeczne	osoby fizyczne pro- wadzące działalność gospodarczą	
			razem	handlowe	cywilne					
Produkcja wyrobów farmaceutycznych ^Δ	a	11	-	6	6	-	-	-	-	5
	b	17	-	11	11	-	-	-	-	6
	c	6	-	5	5	-	-	-	-	1
	d	154,5	-	183,3	183,3	-	-	-	-	120,0
Produkcja wyrobów z gumy i tworzyw sztucznych	a	321	-	115	62	53	-	-	-	206
	b	327	-	118	64	54	-	-	-	209
	c	6	-	3	2	1	-	-	-	3
	d	101,9	-	102,6	103,2	101,9	-	-	-	101,5
Produkcja wyrobów z pozostałych mineralnych surowców niemetalicznych	a	916	-	234	137	97	5	-	-	677
	b	911	-	234	137	97	4	-	-	673
	c	-5	-	0	0	0	-1	-	-	-4
	d	99,5	-	100,0	100,0	100,0	80,0	-	-	99,4
Produkcja metali	a	91	-	47	36	11	1	-	-	43
	b	90	-	48	37	11	-	-	-	42
	c	-1	-	1	1	0	-1	-	-	-1
	d	98,9	-	102,1	102,8	100,0	x	-	-	97,7
Produkcja wyrobów z metali ^Δ	a	2034	-	379	229	150	7	-	-	1648
	b	2126	-	402	246	156	7	-	-	1717
	c	92	-	23	17	6	0	-	-	69
	d	104,5	-	106,1	107,4	104,0	100,0	-	-	104,2
Produkcja komputerów, wyrobów elektronicznych i optycznych	a	85	-	18	12	6	-	-	-	67
	b	77	-	16	10	6	-	-	-	61
	c	-8	-	-2	-2	0	-	-	-	-6
	d	90,6	-	88,9	83,3	100,0	-	-	-	91,0
Produkcja urządzeń elektrycznych	a	77	-	35	22	13	-	-	-	42
	b	77	-	37	24	13	-	-	-	40
	c	0	-	2	2	0	-	-	-	-2
	d	100,0	-	105,7	109,1	100,0	-	-	-	95,2
Produkcja maszyn i urządzeń ^Δ	a	306	-	108	71	37	3	-	-	195
	b	305	-	106	69	37	3	-	-	196
	c	-1	-	-2	-2	0	0	-	-	1
	d	99,7	-	98,1	97,2	100,0	100,0	-	-	100,5
Produkcja pojazdów samochodowych, przyczep i naczep ^Δ	a	98	-	37	31	6	2	-	-	59
	b	107	-	42	35	7	2	-	-	63
	c	9	-	5	4	1	0	-	-	4
	d	109,2	-	113,5	112,9	116,7	100,0	-	-	106,8
Produkcja pozostałego sprzętu transportowego	a	16	-	4	4	-	-	-	-	12
	b	13	-	4	4	-	-	-	-	9
	c	-3	-	0	0	-	-	-	-	-3
	d	81,3	-	100,0	100,0	-	-	-	-	75,0
Produkcja mebli	a	616	-	79	33	46	3	-	-	534
	b	662	-	79	34	45	3	-	-	580
	c	46	-	0	1	-1	0	-	-	46
	d	107,5	-	100,0	103,0	97,8	100,0	-	-	108,6
Pozostała produkcja wyrobów	a	614	-	66	22	44	2	-	-	545
	b	618	-	64	20	44	2	-	-	551
	c	4	-	-2	-2	0	0	-	-	6
	d	100,7	-	97,0	90,9	100,0	100,0	-	-	101,1

Tabl. 8. **PODMIOTY GOSPODARKI NARODOWEJ WEDŁUG WYBRANYCH FORM PRAWNYCH ORAZ SEKCJI I DZIAŁÓW PKD (cd.)**

Wyszczególnienie a - 31.12.2016 r. b - 31.12.2017 r. c - przyrost d - 2016 = 100	Ogółem	w tym								
		przed- siębior- stwa pań- stwowe	spółki			spół- dzielnie	funda- cje	stowarzy- szenia i organizacje społeczne	osoby fizyczne pro- wadzące działalność gospodarczą	
			razem	handlowe	cywilne					
Naprawa, konserwacja i in- stalowanie maszyn i urzą- dzeń	a	918	-	110	48	62	-	-	-	807
	b	947	-	114	53	61	-	-	1	831
	c	29	-	4	5	-1	-	-	1	24
	d	103,2	-	103,6	110,4	98,4	-	-	x	103,0
Wytwarzanie i zaopatrywa- nie w energię elektryczną, gaz, parę wodną i gorącą wodę^Δ	a	175	-	118	109	9	-	-	-	53
	b	209	-	153	144	9	-	-	-	53
	c	34	-	35	35	0	-	-	-	0
	d	119,4	-	129,7	132,1	100,0	-	-	-	100,0
Wytwarzanie i zaopatrywa- nie w energię elektryczną, gaz, parę wodną, gorącą wodę i powietrze do układów klimatyzacyjnych	a	175	-	118	109	9	-	-	-	53
	b	209	-	153	144	9	-	-	-	53
	c	34	-	35	35	0	-	-	-	0
	d	119,4	-	129,7	132,1	100,0	-	-	-	100,0
Dostawa wody; gospodaro- wanie ściekami i odpadami; rekultywacja^Δ	a	703	-	147	120	20	4	-	-	515
	b	727	-	152	125	20	4	-	-	535
	c	24	-	5	5	0	0	-	-	20
	d	103,4	-	103,4	104,2	100,0	100,0	-	-	103,9
Pobór, uzdatnianie i dostarczanie wody	a	67	-	31	25	-	1	-	-	3
	b	66	-	31	25	-	1	-	-	3
	c	-1	-	0	0	-	0	-	-	0
	d	98,5	-	100,0	100,0	-	100,0	-	-	100,0
Odprowadzanie i oczyszczanie ścieków ^Δ	a	93	-	13	8	4	-	-	-	78
	b	89	-	13	7	5	-	-	-	74
	c	-4	-	0	-1	1	-	-	-	-4
	d	95,7	-	100,0	87,5	125,0	-	-	-	94,9
Gospodarka odpadami, od- zysk surowców	a	520	-	93	78	15	3	-	-	421
	b	551	-	99	85	14	3	-	-	446
	c	31	-	6	7	-1	0	-	-	25
	d	106,0	-	106,5	109,0	93,3	100,0	-	-	105,9
Rekultywacja ^Δ	a	23	-	10	9	1	-	-	-	13
	b	21	-	9	8	1	-	-	-	12
	c	-2	-	-1	-1	0	-	-	-	-1
	d	91,3	-	90,0	88,9	100,0	-	-	-	92,3
Budownictwo	a	14653	2	1716	989	720	63	-	-	12870
	b	15119	2	1794	1064	723	61	-	-	13260
	c	466	0	78	75	3	-2	-	-	390
	d	103,2	100,0	104,5	107,6	100,4	96,8	-	-	103,0
Budowa budynków	a	3807	1	757	558	199	52	-	-	2996
	b	3878	1	805	606	199	51	-	-	3020
	c	71	0	48	48	0	-1	-	-	24
	d	101,9	100,0	106,3	108,6	100,0	98,1	-	-	100,8
Budowa obiektów inżynierii lądowej i wodnej ^Δ	a	1242	1	300	186	108	5	-	-	935
	b	1256	1	312	196	110	4	-	-	938
	c	14	0	12	10	2	-1	-	-	3
	d	101,1	100,0	104,0	105,4	101,9	80,0	-	-	100,3
Roboty budowlane specjalistyczne	a	9604	-	659	245	413	6	-	-	8939
	b	9985	-	677	262	414	6	-	-	9302
	c	381	-	18	17	1	0	-	-	363
	d	104,0	-	102,7	106,9	100,2	100,0	-	-	104,1

Tabl. 8. **PODMIOTY GOSPODARKI NARODOWEJ WEDŁUG WYBRANYCH FORM PRAWNYCH ORAZ SEKCJI I DZIAŁÓW PKD (cd.)**

Wyszczególnienie a - 31.12.2016 r. b - 31.12.2017 r. c - przyrost d - 2016 = 100	Ogółem	w tym								
		przed- siębior- stwa pań- stwowe	spółki			spół- dzielnie	funda- cje	stowarzy- szenia i organizacje społeczne	osoby fizyczne pro- wadzące działalność gospodarczą	
			razem	handlowe	cywilne					
Handel; naprawa pojazdów samochodowych ^Δ	a	32953	1	5388	1968	3420	101	-	1	27457
	b	32508	1	5451	2055	3396	99	-	1	26951
	c	-445	0	63	87	-24	-2	-	0	-506
	d	98,6	100,0	101,2	104,4	99,3	98,0	-	100,0	98,2
Handel hurtowy i detaliczny pojazdami samochodowymi oraz ich naprawa ^Δ	a	5500	-	624	201	423	1	-	-	4873
	b	5721	-	632	217	415	1	-	-	5086
	c	221	-	8	16	-8	0	-	-	213
	d	104,0	-	101,3	108,0	98,1	100,0	-	-	104,4
Handel hurtowy ^Δ	a	6851	-	2217	1114	1103	30	-	1	4600
	b	6812	-	2257	1156	1101	31	-	1	4520
	c	-39	-	40	42	-2	1	-	0	-80
	d	99,4	-	101,8	103,8	99,8	103,3	-	100,0	98,3
Handel detaliczny ^Δ	a	20602	1	2547	653	1894	70	-	-	17984
	b	19975	1	2562	682	1880	67	-	-	17345
	c	-627	0	15	29	-14	-3	-	-	-639
	d	97,0	100,0	100,6	104,4	99,3	95,7	-	-	96,4
Transport i gospodarka magazynowa	a	7260	-	634	265	369	5	-	-	6616
	b	7346	-	655	282	373	5	-	-	6681
	c	86	-	21	17	4	0	-	-	65
	d	101,2	-	103,3	106,4	101,1	100,0	-	-	101,0
Transport lądowy i rurociągowy ^Δ	a	6601	-	533	216	317	4	-	-	6064
	b	6694	-	554	232	322	4	-	-	6136
	c	93	-	21	16	5	0	-	-	72
	d	101,4	-	103,9	107,4	101,6	100,0	-	-	101,2
Transport wodny	a	8	-	-	-	-	-	-	-	8
	b	8	-	-	-	-	-	-	-	8
	c	0	-	-	-	-	-	-	-	0
	d	100,0	-	-	-	-	-	-	-	100,0
Transport lotniczy	a	6	-	1	1	-	-	-	-	5
	b	7	-	1	1	-	-	-	-	6
	c	1	-	0	0	-	-	-	-	1
	d	116,7	-	100,0	100,0	-	-	-	-	120,0
Magazynowanie i działalność usługowa wspomagająca transport	a	515	-	85	37	48	-	-	-	425
	b	497	-	87	40	47	-	-	-	405
	c	-18	-	2	3	-1	-	-	-	-20
	d	96,5	-	102,4	108,1	97,9	-	-	-	95,3
Działalność pocztowa i kurierska	a	130	-	15	11	4	1	-	-	114
	b	140	-	13	9	4	1	-	-	126
	c	10	-	-2	-2	0	0	-	-	12
	d	107,7	-	86,7	81,8	100,0	100,0	-	-	110,5
Zakwaterowanie i gastronomia ^Δ	a	2890	-	647	184	463	11	-	-	2206
	b	2910	-	669	203	466	10	-	-	2205
	c	20	-	22	19	3	-1	-	-	-1
	d	100,7	-	103,4	110,3	100,6	90,9	-	-	100,0
Zakwaterowanie	a	541	-	103	70	33	2	-	-	412
	b	563	-	109	76	33	1	-	-	429
	c	22	-	6	6	0	-1	-	-	17
	d	104,1	-	105,8	108,6	100,0	50,0	-	-	104,1

Tabl. 8. **PODMIOTY GOSPODARKI NARODOWEJ WEDŁUG WYBRANYCH FORM PRAWNYCH ORAZ SEKCJI I DZIAŁÓW PKD (cd.)**

Wyszczególnienie a - 31.12.2016 r. b - 31.12.2017 r. c - przyrost d - 2016 = 100	Ogółem	w tym								
		przed- siębior- stwa pań- stwowe	spółki			spół- dzielnie	funda- cje	stowarzy- szenia i organizacje spoleczne	osoby fizyczne pro- wadzące działalność gospodarczą	
			razem	handlowe	cywilne					
Gastronomia ^Δ	a	2349	-	544	114	430	9	-	-	1794
	b	2347	-	560	127	433	9	-	-	1776
	c	-2	-	16	13	3	0	-	-	-18
	d	99,9	-	102,9	111,4	100,7	100,0	-	-	99,0
Informacja i komunikacja	a	2217	-	455	302	153	1	-	-	1759
	b	2330	-	463	315	148	2	-	-	1862
	c	113	-	8	13	-5	1	-	-	103
	d	105,1	-	101,8	104,3	96,7	200,0	-	-	105,9
Działalność wydawnicza	a	225	-	95	59	36	-	-	-	129
	b	215	-	91	56	35	-	-	-	122
	c	-10	-	-4	-3	-1	-	-	-	-7
	d	95,6	-	95,8	94,9	97,2	-	-	-	94,6
Produkcja filmów, programów telewizyjnych i nagrań ^Δ	a	204	-	13	6	7	1	-	-	190
	b	193	-	12	5	7	2	-	-	179
	c	-11	-	-1	-1	0	1	-	-	-11
	d	94,6	-	92,3	83,3	100,0	200,0	-	-	94,2
Nadawanie programów ogólnodostępnych i abonamentowych	a	13	-	8	5	3	-	-	-	5
	b	12	-	7	4	3	-	-	-	5
	c	-1	-	-1	-1	0	-	-	-	0
	d	92,3	-	87,5	80,0	100,0	-	-	-	100,0
Telekomunikacja	a	254	-	58	32	26	-	-	-	196
	b	266	-	66	42	24	-	-	-	200
	c	12	-	8	10	-2	-	-	-	4
	d	104,7	-	113,8	131,3	92,3	-	-	-	102,0
Działalność związana z oprogramowaniem i doradztwo w zakresie in- formatyki ^Δ	a	1157	-	152	101	51	-	-	-	1004
	b	1287	-	157	108	49	-	-	-	1129
	c	130	-	5	7	-2	-	-	-	125
	d	111,2	-	103,3	106,9	96,1	-	-	-	112,5
Działalność usługowa w za- kresie informacji	a	364	-	129	99	30	-	-	-	235
	b	357	-	130	100	30	-	-	-	227
	c	-7	-	1	1	0	-	-	-	-8
	d	98,1	-	100,8	101,0	100,0	-	-	-	96,6
Działalność finansowa i ubezpieczeniowa	a	3021	-	215	134	81	27	-	71	2705
	b	2974	-	229	145	84	27	-	71	2644
	c	-47	-	14	11	3	0	-	0	-61
	d	98,4	-	106,5	108,2	103,7	100,0	-	100,0	97,7
Finansowa działalność usłu- gowa ^Δ	a	481	-	98	74	24	26	-	71	283
	b	472	-	101	76	25	26	-	71	271
	c	-9	-	3	2	1	0	-	0	-12
	d	98,1	-	103,1	102,7	104,2	100,0	-	100,0	95,8
Ubezpieczenia, reasekuracja oraz fundusze emerytalne ^Δ	a	41	-	1	-	1	-	-	-	40
	b	44	-	1	-	1	-	-	-	43
	c	3	-	0	-	0	-	-	-	3
	d	107,3	-	100,0	-	100,0	-	-	-	107,5
Działalność wspomagająca usługi finansowe oraz ubezpieczenia i fundusze emerytalne	a	2499	-	116	60	56	1	-	-	2382
	b	2458	-	127	69	58	1	-	-	2330
	c	-41	-	11	9	2	0	-	-	-52
	d	98,4	-	109,5	115	103,6	100,0	-	-	97,8

Tabl. 8. **PODMIOTY GOSPODARKI NARODOWEJ WEDŁUG WYBRANYCH FORM PRAWNYCH ORAZ SEKCJI I DZIAŁÓW PKD (cd.)**

Wyszczególnienie a - 31.12.2016 r. b - 31.12.2017 r. c - przyrost d - 2016 = 100	Ogółem	w tym								
		przedsiębiorstwa państwowe	spółki			spółdzielnie	fundacje	stowarzyszenia i organizacje społeczne	osoby fizyczne prowadzące działalność gospodarczą	
			razem	handlowe	cywilne					
Obsługa rynku nieruchomości^A	a	3360	1	489	342	117	79	-	-	639
	b	3465	1	510	363	118	77	-	-	679
	c	105	0	21	21	1	-2	-	-	40
	d	103,1	100,0	104,3	106,1	100,9	97,5	-	-	106,3
Działalność profesjonalna, naukowa i techniczna	a	8440	-	1138	637	501	15	-	-	7184
	b	8674	-	1211	705	506	15	-	-	7377
	c	234	-	73	68	5	0	-	-	193
	d	102,8	-	106,4	110,7	101,0	100,0	-	-	102,7
Działalność prawnicza, rachunkowo-księgową i doradztwo podatkowe	a	2089	-	240	105	135	8	-	-	1748
	b	2167	-	260	121	139	8	-	-	1837
	c	78	-	20	16	4	0	-	-	89
	d	103,7	-	108,3	115,2	103,0	100,0	-	-	105,1
Działalność firm centralnych; doradztwo w zarządzaniu ^A	a	1065	-	270	246	24	1	-	-	790
	b	1110	-	294	270	24	1	-	-	811
	c	45	-	24	24	0	0	-	-	21
	d	104,2	-	108,9	109,8	100,0	100,0	-	-	102,7
Działalność w zakresie architektury i inżynierii; badania i analizy techniczne	a	2278	-	286	140	146	3	-	-	1987
	b	2340	-	295	149	146	3	-	-	2040
	c	62	-	9	9	0	0	-	-	53
	d	102,7	-	103,1	106,4	100,0	100,0	-	-	102,7
Badania naukowe i prace rozwojowe	a	67	-	41	39	2	-	-	-	25
	b	75	-	46	44	2	-	-	-	29
	c	8	-	5	5	0	-	-	-	4
	d	111,9	-	112,2	112,8	100,0	-	-	-	116,0
Reklama, badanie rynku i opinii publicznej	a	808	-	125	63	62	2	-	-	680
	b	823	-	134	71	63	2	-	-	686
	c	15	-	9	8	1	0	-	-	6
	d	101,9	-	107,2	112,7	101,6	100,0	-	-	100,9
Pozostała działalność profesjonalna, naukowa i techniczna	a	1799	-	121	42	79	1	-	-	1676
	b	1838	-	127	48	79	1	-	-	1709
	c	39	-	6	6	0	0	-	-	33
	d	102,2	-	105,0	114,3	100,0	100,0	-	-	102,0
Działalność weterynaryjna	a	334	-	55	2	53	-	-	-	278
	b	321	-	55	2	53	-	-	-	265
	c	-13	-	0	0	0	-	-	-	-13
	d	96,1	-	100,0	100,0	100,0	-	-	-	95,3
Administrowanie i działalność wspierająca^A	a	2362	-	363	249	114	16	-	1	1977
	b	2487	-	399	285	114	20	-	1	2063
	c	125	-	36	36	0	4	-	0	86
	d	105,3	-	109,9	114,5	100,0	125,0	-	100,0	104,4
Wynajem i dzierżawa	a	449	-	76	54	22	-	-	-	372
	b	484	-	80	59	21	1	-	-	402
	c	35	-	4	5	-1	1	-	-	30
	d	107,8	-	105,3	109,3	95,5	x	-	-	108,1
Działalność związana z zatrudnieniem	a	91	-	37	30	7	1	-	-	52
	b	116	-	54	47	7	1	-	-	60
	c	25	-	17	17	0	0	-	-	8
	d	127,5	-	145,9	156,7	100,0	100,0	-	-	115,4

Tabl. 8. **PODMIOTY GOSPODARKI NARODOWEJ WEDŁUG WYBRANYCH FORM PRAWNYCH ORAZ SEKCJI I DZIAŁÓW PKD (cd.)**

Wyszczególnienie a - 31.12.2016 r. b - 31.12.2017 r. c - przyrost d - 2016 = 100	Ogółem	w tym								
		przed- siębior- stwa pań- stwowe	spółki			spół- dzielnie	funda- cje	stowarzy- szenia i organizacje społeczne	osoby fizyczne pro- wadzące działalność gospodarczą	
			razem	handlowe	cywilne					
Działalność związana z turystyką ^Δ	a	172	-	55	42	13	1	-	1	115
	b	179	-	56	43	13	1	-	1	121
	c	7	-	1	1	0	0	-	0	6
	d	104,1	-	101,8	102,4	100,0	100,0	-	100,0	105,2
Działalność detektywistyczna i ochroniarska	a	137	-	55	34	21	-	-	-	82
	b	137	-	61	39	22	-	-	-	76
	c	0	-	6	5	1	-	-	-	-6
	d	100,0	-	110,9	114,7	104,8	-	-	-	92,7
Utrzymywanie porządku w budynkach i zagospodarowanie terenów zieleni ^Δ	a	946	-	66	33	33	13	-	-	865
	b	997	-	66	34	32	15	-	-	915
	c	51	-	0	1	-1	2	-	-	50
	d	105,4	-	100,0	103,0	97,0	115,4	-	-	105,8
Administracyjna obsługa biur; wspomaganie działalności gospodarczej ^Δ	a	567	-	74	56	18	1	-	-	491
	b	574	-	82	63	19	2	-	-	489
	c	7	-	8	7	1	1	-	-	-2
	d	101,2	-	110,8	112,5	105,6	200,0	-	-	99,6
Administracja publiczna i obrona narodowa; obowiązkowe zabezpieczenia społeczne	a	1283	-	-	-	-	-	-	882	-
	b	1279	-	-	-	-	-	-	880	-
	c	-4	-	-	-	-	-	-	-2	-
	d	99,7	-	-	-	-	-	-	99,8	-
Administracja publiczna i obrona narodowa; obowiązkowe zabezpieczenia społeczne	a	1283	-	-	-	-	-	-	882	-
	b	1279	-	-	-	-	-	-	880	-
	c	-4	-	-	-	-	-	-	-2	-
	d	99,7	-	-	-	-	-	-	99,8	-
Edukacja	a	3965	-	164	83	81	2	-	20	1459
	b	3805	-	175	93	82	2	-	24	1534
	c	-160	-	11	10	1	0	-	4	75
	d	96	-	106,7	112,0	101,2	100,0	-	120,0	105,1
Edukacja	a	3965	-	164	83	81	2	-	20	1459
	b	3805	-	175	93	82	2	-	24	1534
	c	-160	-	11	10	1	0	-	4	75
	d	96	-	106,7	112,0	101,2	100,0	-	120,0	105,1
Opieka zdrowotna i pomoc społeczna	a	5662	-	424	224	200	7	1	3	4873
	b	5756	-	444	244	200	7	2	6	4939
	c	94	-	20	20	0	0	1	3	66
	d	101,7	-	104,7	108,9	100,0	100,0	200,0	200,0	101,4
Opieka zdrowotna	a	5243	-	394	212	182	1	-	-	4755
	b	5317	-	413	232	181	1	1	-	4807
	c	74	-	19	20	-1	0	1	-	52
	d	101,4	-	104,8	109,4	99,5	100,0	x	-	101,1
Pomoc społeczna z zakwaterowaniem	a	128	-	10	5	5	-	-	-	20
	b	130	-	9	4	5	-	-	1	24
	c	2	-	-1	-1	0	-	-	1	4
	d	101,6	-	90,0	80,0	100,0	-	-	x	120,0
Pomoc społeczna bez zakwaterowania	a	291	-	20	7	13	6	1	3	98
	b	309	-	22	8	14	6	1	5	108
	c	18	-	2	1	1	0	0	2	10
	d	106,2	-	110,0	114,3	107,7	100,0	100,0	166,7	110,2

Tabl. 8. **PODMIOTY GOSPODARKI NARODOWEJ WEDŁUG WYBRANYCH FORM PRAWNYCH ORAZ SEKCJI I DZIAŁÓW PKD (dok.)**

Wyszczególnienie a - 31.12.2016 r. b - 31.12.2017 r. c - przyrost d - 2016 = 100	Ogółem	w tym								
		przedsiębiorstwa państwowe	spółki			spółdzielnie	fundacje	stowarzyszenia i organizacje społeczne	osoby fizyczne prowadzące działalność gospodarczą	
			razem	handlowe	cywilne					
Działalność związana z kulturą, rozrywką i rekreacją	a	1845	-	151	55	96	-	-	728	745
	b	1910	-	154	55	99	-	-	747	786
	c	65	-	3	0	3	-	-	19	41
	d	103,5	-	102,0	100,0	103,1	-	-	102,6	105,5
Działalność twórcza związana z kulturą i rozrywką	a	413	-	29	4	25	-	-	1	297
	b	448	-	31	5	26	-	-	1	327
	c	35	-	2	1	1	-	-	0	30
	d	108,5	-	106,9	125,0	104,0	-	-	100,0	110,1
Działalność bibliotek, archiwów, muzeów oraz pozostała działalność związana z kulturą	a	160	-	17	13	4	-	-	1	29
	b	161	-	16	12	4	-	-	1	33
	c	1	-	-1	-1	0	-	-	0	4
	d	100,6	-	94,1	92,3	100,0	-	-	100,0	113,8
Działalność związana z grami losowymi i zakładami wzajemnymi	a	41	-	4	2	2	-	-	-	37
	b	37	-	4	2	2	-	-	-	33
	c	-4	-	0	0	0	-	-	-	-4
	d	90,2	-	100,0	100,0	100,0	-	-	-	89,2
Działalność sportowa, rozrywkowa i rekreacyjna	a	1231	-	101	36	65	-	-	726	382
	b	1264	-	103	36	67	-	-	745	393
	c	33	-	2	0	2	-	-	19	11
	d	102,7	-	102,0	100,0	103,1	-	-	102,6	102,9
Pozostała działalność usługowa	a	7691	-	202	53	149	3	331	1956	3356
	b	7961	-	211	60	151	3	330	2050	3518
	c	270	-	9	7	2	0	-1	94	162
	d	103,5	-	104,5	113,2	101,3	100,0	99,7	104,8	104,8
Działalność organizacji członkowskich	a	4130	-	-	-	-	-	331	1956	-
	b	4229	-	-	-	-	-	330	2050	-
	c	99	-	-	-	-	-	-1	94	-
	d	102,4	-	-	-	-	-	99,7	104,8	-
Naprawa i konserwacja komputerów i artykułów użytku osobistego i domowego	a	793	-	54	10	44	-	-	-	739
	b	800	-	52	9	43	-	-	-	748
	c	7	-	-2	-1	-1	-	-	-	9
	d	100,9	-	96,3	90,0	97,7	-	-	-	101,2
Pozostała indywidualna działalność usługowa	a	2768	-	148	43	105	3	-	-	2617
	b	2932	-	159	51	108	3	-	-	2770
	c	164	-	11	8	3	0	-	-	153
	d	105,9	-	107,4	118,6	102,9	100,0	-	-	105,8

Tabl. 9. **PODMIOTY GOSPODARKI NARODOWEJ WEDŁUG WYBRANYCH FORM PRAWNYCH ORAZ PODREGIONÓW, POWIATÓW I GMIN**

Wyszczególnienie a - 31.12.2016 r. b - 31.12.2017 r. c - przyrost d - 2016 = 100	Ogółem	w tym								
		przedsiębiorstwa państwowe	spółki			spółdzielnie	fundacje	stowarzyszenia i organizacje społeczne	osoby fizyczne prowadzące działalność gospodarczą	
			razem	handlowe	cywilne					
Ogółem	a	111128²	4	14701	7044	7597	499	404	3904	84089
	b	112296²	4	15181	7528	7593	491	429	4069	84820
	c	1168	0	480	484	-4	-8	25	165	731
	d	101,1	100,0	103,3	106,9	99,9	98,4	106,2	104,2	100,9
PODREGION KIELECKI	a	76520	3	11349	5732	5588	251	310	2268	57627
	b	77126	3	11711	6099	5583	248	327	2365	57893
	c	606	0	362	367	-5	-3	17	97	266
	d	100,8	100,0	103,2	106,4	99,9	98,8	105,5	104,3	100,5
Powiat kielecki	a	16086	-	1342	660	673	51	50	579	13256
	b	16704	-	1418	727	682	49	53	607	13843
	c	618	-	76	67	9	-2	3	28	587
	d	103,8	-	105,7	110,2	101,3	96,1	106,0	104,8	104,4
<i>Gminy miejsko-wiejskie:</i>										
Bodzentyn	a	684	-	36	11	25	3	-	40	550
	b	736	-	37	12	25	3	1	45	596
	c	52	-	1	1	0	0	1	5	46
	d	107,6	-	102,8	109,1	100,0	100,0	x	112,5	108,4
w tym miasto	a	244	-	24	9	15	3	-	18	171
	b	247	-	25	10	15	3	-	19	173
	c	3	-	1	1	0	0	-	1	2
	d	101,2	-	104,2	111,1	100,0	100,0	-	105,6	101,2
Chęciny	a	1038	-	95	39	54	5	2	36	828
	b	1058	-	99	42	55	4	2	38	846
	c	20	-	4	3	1	-1	0	2	18
	d	101,9	-	104,2	107,7	101,9	80,0	100,0	105,6	102,2
w tym miasto	a	438	-	48	22	26	3	1	13	337
	b	442	-	51	24	27	3	1	13	340
	c	4	-	3	2	1	0	0	0	3
	d	100,9	-	106,3	109,1	103,8	100,0	100,0	100,0	100,9
Chmielnik	a	768	-	62	21	39	7	1	28	611
	b	811	-	65	23	40	7	1	31	651
	c	43	-	3	2	1	0	0	3	40
	d	105,6	-	104,8	109,5	102,6	100,0	100,0	110,7	106,5
w tym miasto	a	394	-	40	11	29	5	1	12	298
	b	398	-	42	13	29	5	1	13	293
	c	4	-	2	2	0	0	0	1	-5
	d	101,0	-	105,0	118,2	100,0	100,0	100,0	108,3	98,3
Daleszyce	a	1466	-	104	51	53	4	3	41	1268
	b	1542	-	111	56	55	4	3	44	1338
	c	76	-	7	5	2	0	0	3	70
	d	105,2	-	106,7	109,8	103,8	100,0	100,0	107,3	105,5
w tym miasto	a	417	-	35	14	21	3	2	10	352
	b	425	-	39	17	22	3	2	10	357
	c	8	-	4	3	1	0	0	0	5
	d	101,9	-	111,4	121,4	104,8	100,0	100,0	100,0	101,4
Morawica	a	1572	-	157	85	72	6	8	52	1287
	b	1643	-	171	96	75	6	8	58	1344
	c	71	-	14	11	3	0	0	6	57
	d	104,5	-	108,9	112,9	104,2	100,0	100,0	111,5	104,4

² Patrz str. 16

Tabl. 9. **PODMIOTY GOSPODARKI NARODOWEJ WEDŁUG WYBRANYCH FORM PRAWNYCH ORAZ PODREGIONÓW, POWIATÓW I GMIN (cd.)**

Wyszczególnienie a - 31.12.2016 r. b - 31.12.2017 r. c - przyrost d - 2016 = 100	Ogółem	w tym							
		przedsiębiorstwa państwowe	spółki			spółdzielnie	fundacje	stowarzyszenia i organizacje społeczne	osoby fizyczne prowadzące działalność gospodarczą
			razem	handlowe	cywilne				
Morawica									
w tym miasto									
a	198	-	30	14	16	3	2	14	125
b	204	-	32	16	16	3	2	16	128
c	6	-	2	2	0	0	0	2	3
d	103,0	-	106,7	114,3	100,0	100,0	100,0	114,3	102,4
Gminy wiejskie:									
Bieliny									
a	666	-	23	12	11	2	5	29	573
b	697	-	26	15	11	1	6	30	604
c	31	-	3	3	0	-1	1	1	31
d	104,7	-	113,0	125,0	100,0	50,0	120,0	103,4	105,4
Górno									
a	1049	-	74	38	36	-	2	22	903
b	1093	-	71	36	35	-	4	23	955
c	44	-	-3	-2	-1	-	2	1	52
d	104,2	-	95,9	94,7	97,2	-	200,0	104,5	105,8
Łągów									
a	438	-	11	5	6	1	1	26	370
b	448	-	13	7	6	1	0	26	382
c	10	-	2	2	0	0	-1	0	12
d	102,3	-	118,2	140,0	100,0	100,0	0	100,0	103,2
Łopuszno									
a	652	-	57	22	34	3	1	27	527
b	669	-	60	25	34	3	1	29	544
c	17	-	3	3	0	0	0	2	17
d	102,6	-	105,3	113,6	100,0	100,0	100,0	107,4	103,2
Masłów									
a	1124	-	100	57	43	1	3	35	949
b	1166	-	110	64	46	1	2	37	986
c	42	-	10	7	3	0	-1	2	37
d	103,7	-	110,0	112,3	107,0	100,0	66,7	105,7	103,9
Miedziana Góra									
a	1116	-	89	44	45	1	8	37	957
b	1151	-	98	55	43	1	7	38	986
c	35	-	9	11	-2	0	-1	1	29
d	103,1	-	110,1	125,0	95,6	100,0	87,5	102,7	103,0
Mniów									
a	562	-	26	17	9	2	4	16	485
b	591	-	26	15	11	2	3	15	520
c	29	-	0	-2	2	0	-1	-1	35
d	105,2	-	100,0	88,2	122,2	100,0	75,0	93,8	107,2
Nowa Słupia									
a	598	-	36	9	27	1	-	35	488
b	610	-	35	9	26	1	-	35	503
c	12	-	-1	0	-1	0	-	0	15
d	102,0	-	97,2	100,0	96,3	100,0	-	100,0	103,1
Piekoszów									
a	1181	-	139	88	49	3	2	29	951
b	1232	-	145	96	47	3	3	30	999
c	51	-	6	8	-2	0	1	1	48
d	104,3	-	104,3	109,1	95,9	100,0	150,0	103,4	105,0
Pierzchnica									
a	266	-	32	18	12	1	2	23	194
b	275	-	30	17	11	1	2	23	208
c	9	-	-2	-1	-1	0	0	0	14
d	103,4	-	93,8	94,4	91,7	100,0	100,0	100,0	107,2
Raków									
a	377	-	17	5	12	2	2	19	312
b	395	-	22	7	15	2	2	19	325
c	18	-	5	2	3	0	0	0	13
d	104,8	-	129,4	140,0	125,0	100,0	100,0	100,0	104,2

Tabl. 9. **PODMIOTY GOSPODARKI NARODOWEJ WEDŁUG WYBRANYCH FORM PRAWNYCH ORAZ PODREGIONÓW, POWIATÓW I GMIN (cd.)**

Wyszczególnienie a - 31.12.2016 r. b - 31.12.2017 r. c - przyrost d - 2016 = 100	Ogółem	w tym								
		przedsiębiorstwa państwowe	spółki			spółdzielnie	fundacje	stowarzyszenia i organizacje społeczne	osoby fizyczne prowadzące działalność gospodarczą	
			razem	handlowe	cywilne					
Sitkówka-Nowiny	a	699	-	133	72	61	3	-	18	487
	b	725	-	137	77	60	3	-	20	507
	c	26	-	4	5	-1	0	-	2	20
	d	103,7	-	103,0	106,9	98,4	100,0	-	111,1	104,1
Strawczyn	a	757	-	51	25	26	2	2	32	634
	b	780	-	56	30	26	2	2	33	660
	c	23	-	5	5	0	0	0	1	26
	d	103,0	-	109,8	120,0	100,0	100,0	100,0	103,1	104,1
Zagnańsk	a	1073	-	100	41	59	4	4	34	882
	b	1082	-	106	45	61	4	6	33	889
	c	9	-	6	4	2	0	2	-1	7
	d	100,8	-	106,0	109,8	103,4	100,0	150,0	97,1	100,8
Powiat konecki	a	6524	-	683	274	402	29	11	212	5161
	b	6585	-	700	287	406	29	11	217	5219
	c	61	-	17	13	4	0	0	5	58
	d	100,9	-	102,5	104,7	101,0	100,0	100,0	102,4	101,1
<i>Gminy miejsko-wiejskie:</i> Końskie	a	3596	-	463	180	278	13	8	90	2805
	b	3621	-	482	194	283	14	8	92	2813
	c	25	-	19	14	5	1	0	2	8
	d	100,7	-	104,1	107,8	101,8	107,7	100,0	102,2	100,3
w tym miasto	a	2451	-	385	154	231	12	5	54	1822
	b	2438	-	395	162	233	13	6	55	1799
	c	-13	-	10	8	2	1	1	1	-23
	d	99,5	-	102,6	105,2	100,9	108,3	120,0	101,9	98,7
Stąporków	a	1224	-	104	45	59	6	2	45	969
	b	1225	-	103	46	57	5	2	47	975
	c	1	-	-1	1	-2	-1	0	2	6
	d	100,1	-	99,0	102,2	96,6	83,3	100,0	104,4	100,6
w tym miasto	a	528	-	73	30	43	5	-	19	365
	b	531	-	71	30	41	5	-	21	371
	c	3	-	-2	0	-2	0	-	2	6
	d	100,6	-	97,3	100,0	95,3	100,0	-	110,5	101,6
<i>Gminy wiejskie:</i> Fałków	a	195	-	12	10	2	-	1	9	157
	b	192	-	11	9	2	-	1	9	157
	c	-3	-	-1	-1	0	-	0	0	0
	d	98,5	-	91,7	90,0	100,0	-	100,0	100,0	100,0
Gowarczów	a	296	-	22	12	9	3	-	19	234
	b	305	-	21	11	9	3	-	19	246
	c	9	-	-1	-1	0	0	-	0	12
	d	103,0	-	95,5	91,7	100,0	100,0	-	100,0	105,1
Radoszyce	a	578	-	39	11	27	3	-	17	488
	b	602	-	40	11	28	3	-	17	511
	c	24	-	1	0	1	0	-	0	23
	d	104,2	-	102,6	100,0	103,7	100,0	-	100,0	104,7
Ruda Maleniecka	a	167	-	13	6	7	3	-	12	124
	b	167	-	13	6	7	3	-	12	126
	c	0	-	0	0	0	0	-	0	2
	d	100,0	-	100,0	100,0	100,0	100,0	-	100,0	101,6

Tabl. 9. **PODMIOTY GOSPODARKI NARODOWEJ WEDŁUG WYBRANYCH FORM PRAWNYCH ORAZ PODREGIONÓW, POWIATÓW I GMIN (cd.)**

Wyszczególnienie a - 31.12.2016 r. b - 31.12.2017 r. c - przyrost d - 2016 = 100	Ogółem	w tym								
		przedsiębiorstwa państwowe	spółki			spółdzielnie	fundacje	stowarzyszenia i organizacje społeczne	osoby fizyczne prowadzące działalność gospodarczą	
			razem	handlowe	cywilne					
Słupia (Konecka)	a	196	-	14	4	10	1	-	11	157
	b	189	-	14	4	10	1	-	11	151
	c	-7	-	0	0	0	0	-	0	-6
	d	96,4	-	100,0	100,0	100,0	100,0	-	100,0	96,2
Smyków	a	272	-	16	6	10	-	-	9	227
	b	284	-	16	6	10	-	-	10	240
	c	12	-	0	0	0	-	-	1	13
	d	104,4	-	100,0	100,0	100,0	-	-	111,1	105,7
Powiat ostrowiecki	a	10070	-	1203	480	718	31	32	269	8003
	b	9976	-	1229	508	716	31	33	275	7889
	c	-94	-	26	28	-2	0	1	6	-114
	d	99,1	-	102,2	105,8	99,7	100,0	103,1	102,2	98,6
<i>Gmina miejska: Ostrowiec Świętokrzyski</i>	a	7546	-	1015	414	600	18	22	176	5920
	b	7468	-	1043	443	599	18	21	180	5814
	c	-78	-	28	29	-1	0	-1	4	-106
	d	99,0	-	102,8	107,0	99,8	100,0	95,5	102,3	98,2
<i>Gminy miejsko-wiejskie: Ćmielów</i>	a	453	-	44	10	33	4	3	20	353
	b	469	-	44	10	33	4	3	22	366
	c	16	-	0	0	0	0	0	2	13
	d	103,5	-	100,0	100,0	100,0	100,0	100,0	110,0	103,7
<i>w tym miasto</i>	a	204	-	26	7	18	3	1	8	145
	b	210	-	26	7	18	3	1	9	150
	c	6	-	0	0	0	0	0	1	5
	d	102,9	-	100,0	100,0	100,0	100,0	100,0	112,5	103,4
Kunów	a	594	-	49	20	28	5	2	30	480
	b	593	-	47	19	27	5	3	29	484
	c	-1	-	-2	-1	-1	0	1	-1	4
	d	99,8	-	95,9	95,0	96,4	100,0	150,0	96,7	100,8
<i>w tym miasto</i>	a	190	-	21	11	9	3	-	10	137
	b	187	-	20	10	9	3	-	10	139
	c	-3	-	-1	-1	0	0	-	0	2
	d	98,4	-	95,2	90,9	100,0	100,0	-	100,0	101,5
<i>Gminy wiejskie: Bałtów</i>	a	207	-	12	6	6	-	3	13	158
	b	207	-	12	6	6	-	3	13	160
	c	0	-	0	0	0	-	0	0	2
	d	100,0	-	100,0	100,0	100,0	-	100,0	100,0	101,3
Bodzechów	a	1004	-	69	25	43	2	2	18	879
	b	985	-	70	26	43	2	3	18	860
	c	-19	-	1	1	0	0	1	0	-19
	d	98,1	-	101,4	104,0	100,0	100,0	150,0	100,0	97,8
Waśniów	a	266	-	14	5	8	2	-	12	213
	b	254	-	13	4	8	2	-	13	205
	c	-12	-	-1	-1	0	0	-	1	-8
	d	95,5	-	92,9	80,0	100,0	100,0	-	108,3	96,2
Powiat skarżyski	a	7741	-	828	300	526	22	27	173	6016
	b	7789	-	857	333	522	21	27	190	6012
	c	48	-	29	33	-4	-1	0	17	-4
	d	100,6	-	103,5	111,0	99,2	95,5	100,0	109,8	99,9

Tabl. 9. **PODMIOTY GOSPODARKI NARODOWEJ WEDŁUG WYBRANYCH FORM PRAWNYCH ORAZ PODREGIONÓW, POWIATÓW I GMIN (cd.)**

Wyszczególnienie a - 31.12.2016 r. b - 31.12.2017 r. c - przyrost d - 2016 = 100	Ogółem	w tym								
		przedsiębiorstwa państwowe	spółki			spółdzielnie	fundacje	stowarzyszenia i organizacje społeczne	osoby fizyczne prowadzące działalność gospodarczą	
			razem	handlowe	cywilne					
<i>Gmina miejska:</i> Skarżysko-Kamienna	a	5413	-	663	233	430	15	23	93	4069
	b	5376	-	685	261	424	14	23	99	3995
	c	-37	-	22	28	-6	-1	0	6	-74
	d	99,3	-	103,3	112,0	98,6	93,3	100,0	106,5	98,2
<i>Gmina miejsko-wiejska:</i> Suchedniów	a	986	-	101	43	58	4	3	37	791
	b	1013	-	106	47	59	4	3	40	809
	c	27	-	5	4	1	0	0	3	18
	d	102,7	-	105,0	109,3	101,7	100,0	100,0	108,1	102,3
w tym miasto	a	834	-	91	37	54	4	2	29	662
	b	866	-	96	41	55	4	2	31	686
	c	32	-	5	4	1	0	0	2	24
	d	103,8	-	105,5	110,8	101,9	100,0	100,0	106,9	103,6
<i>Gminy wiejskie:</i> Bliżyn	a	539	-	29	10	19	3	1	19	463
	b	568	-	28	9	19	3	1	22	492
	c	29	-	-1	-1	0	0	0	3	29
	d	105,4	-	96,6	90,0	100,0	100,0	100,0	115,8	106,3
łącznie	a	333	-	16	9	7	-	-	9	286
	b	361	-	19	11	8	-	-	11	309
	c	28	-	3	2	1	-	-	2	23
	d	108,4	-	118,8	122,2	114,3	-	-	122,2	108,0
Skarżysko Kościelne	a	470	-	19	5	12	-	-	15	407
	b	471	-	19	5	12	-	-	18	407
	c	1	-	0	0	0	-	-	3	0
	d	100,2	-	100,0	100,0	100,0	-	-	120,0	100,0
Powiat starachowicki	a	7198	-	819	352	464	17	25	234	5530
	b	7219	-	841	377	461	19	25	243	5530
	c	21	-	22	25	-3	2	0	9	0
	d	100,3	-	102,7	107,1	99,4	111,8	100,0	103,8	100,0
<i>Gmina miejska:</i> Starachowice	a	4706	-	677	303	373	10	19	140	3425
	b	4661	-	693	320	372	11	19	145	3358
	c	-45	-	16	17	-1	1	0	5	-67
	d	99,0	-	102,4	105,6	99,7	110,0	100,0	103,6	98,0
<i>Gmina miejsko-wiejska:</i> Wąchock	a	508	-	40	17	23	2	3	21	417
	b	515	-	42	18	24	3	3	22	421
	c	7	-	2	1	1	1	0	1	4
	d	101,4	-	105,0	105,9	104,3	150,0	100,0	104,8	101,0
w tym miasto	a	252	-	26	11	15	1	2	11	193
	b	252	-	26	11	15	2	2	11	193
	c	0	-	0	0	0	1	0	0	0
	d	100,0	-	100,0	100,0	100,0	200,0	100,0	100,0	100,0
<i>Gminy wiejskie:</i> Brody	a	689	-	40	16	23	1	-	31	577
	b	716	-	45	21	23	1	-	32	599
	c	27	-	5	5	0	0	-	1	22
	d	103,9	-	112,5	131,3	100,0	100,0	-	103,2	103,8

Tabl. 9. **PODMIOTY GOSPODARKI NARODOWEJ WEDŁUG WYBRANYCH FORM PRAWNYCH ORAZ PODREGIONÓW, POWIATÓW I GMIN (cd.)**

Wyszczególnienie a - 31.12.2016 r. b - 31.12.2017 r. c - przyrost d - 2016 = 100	Ogółem	w tym								
		przedsiębiorstwa państwowe	spółki			spółdzielnie	fundacje	stowarzyszenia i organizacje społeczne	osoby fizyczne prowadzące działalność gospodarczą	
			razem	handlowe	cywilne					
Mirzec	a	503	-	16	3	13	3	1	16	437
	b	506	-	16	4	12	3	1	18	441
	c	3	-	0	1	-1	0	0	2	4
	d	100,6	-	100,0	133,3	92,3	100,0	100,0	112,5	100,9
Pawłów	a	792	-	46	13	32	1	2	26	674
	b	821	-	45	14	30	1	2	26	711
	c	29	-	-1	1	-2	0	0	0	37
	d	103,7	-	97,8	107,7	93,8	100,0	100,0	100,0	105,5
Miasto na prawach powiatu										
Kielce	a	28901	3	6474	3666	2805	101	165	801	19661
	b	28853	3	6666	3867	2796	99	178	833	19400
	c	-48	0	192	201	-9	-2	13	32	-261
	d	99,8	100,0	103,0	105,5	99,7	98,0	107,9	104,0	98,7
PODREGION SANDOMIERSKO-JĘDRZEJOWSKI	a	34608	1	3352	1312	2009	248	94	1636	26462
	b	35170	1	3470	1429	2010	243	102	1704	26927
	c	562	0	118	117	1	-5	8	68	465
	d	101,6	100,0	103,5	108,9	100,0	98,0	108,5	104,2	101,8
Powiat buski	a	5663	-	512	190	318	34	18	214	4531
	b	5803	-	525	198	323	31	19	221	4660
	c	140	-	13	8	5	-3	1	7	129
	d	102,5	-	102,5	104,2	101,6	91,2	105,6	103,3	102,8
<i>Gminy miejsko-wiejskie:</i>										
Busko-Zdrój	a	3414	-	360	122	237	14	13	100	2722
	b	3444	-	370	128	241	12	13	106	2745
	c	30	-	10	6	4	-2	0	6	23
	d	100,9	-	102,8	104,9	101,7	85,7	100,0	106,0	100,8
w tym miasto	a	2275	-	291	101	189	11	10	61	1733
	b	2267	-	297	103	193	10	11	65	1721
	c	-8	-	6	2	4	-1	1	4	-12
	d	99,6	-	102,1	102,0	102,1	90,9	110,0	106,6	99,3
Stopnica	a	564	-	36	14	21	5	-	14	494
	b	595	-	38	15	22	5	-	14	522
	c	31	-	2	1	1	0	-	0	28
	d	105,5	-	105,6	107,1	104,8	100,0	-	100,0	105,7
w tym miasto	a	181	-	18	9	9	5	-	8	139
	b	194	-	18	9	9	5	-	8	150
	c	13	-	0	0	0	0	-	0	11
	d	107,2	-	100,0	100,0	100,0	100,0	-	100,0	107,9
<i>Gminy wiejskie:</i>										
Gnojno	a	250	-	14	3	11	2	-	13	201
	b	257	-	15	4	11	2	-	13	204
	c	7	-	1	1	0	0	-	0	3
	d	102,8	-	107,1	133,3	100,0	100,0	-	100,0	101,5
Nowy Korczyn	a	275	-	16	8	8	4	-	19	209
	b	304	-	17	9	8	4	-	19	238
	c	29	-	1	1	0	0	-	0	29
	d	110,5	-	106,3	112,5	100,0	100,0	-	100,0	113,9
Pacanów	a	335	-	23	12	11	2	4	25	256
	b	349	-	23	12	11	1	4	26	271
	c	14	-	0	0	0	-1	0	1	15
	d	104,2	-	100,0	100,0	100,0	50,0	100,0	104,0	105,9

Tabl. 9. **PODMIOTY GOSPODARKI NARODOWEJ WEDŁUG WYBRANYCH FORM PRAWNYCH ORAZ PODREGIONÓW, POWIATÓW I GMIN (cd.)**

Wyszczególnienie a - 31.12.2016 r. b - 31.12.2017 r. c - przyrost d - 2016 = 100	Ogółem	w tym								
		przedsiębiorstwa państwowe	spółki			spółdzielnie	fundacje	stowarzyszenia i organizacje społeczne	osoby fizyczne prowadzące działalność gospodarczą	
			razem	handlowe	cywilne					
Solec-Zdrój	a	288	-	33	16	17	2	1	13	222
	b	300	-	31	14	17	2	2	13	235
	c	12	-	-2	-2	0	0	1	0	13
	d	104,2	-	93,9	87,5	100,0	100,0	200,0	100,0	105,9
Tuczępy	a	222	-	15	11	4	3	-	14	164
	b	223	-	14	10	4	3	-	14	167
	c	1	-	-1	-1	0	0	-	0	3
	d	100,5	-	93,3	90,9	100,0	100,0	-	100,0	101,8
Wiślica	a	315	-	15	4	9	2	-	16	263
	b	331	-	17	6	9	2	-	16	278
	c	16	-	2	2	0	0	-	0	15
	d	105,1	-	113,3	150,0	100,0	100,0	-	100,0	105,7
Powiat jędrzejowski	a	6134	-	524	219	300	42	21	257	4782
	b	6297	-	586	278	303	42	22	278	4881
	c	163	-	62	59	3	0	1	21	99
	d	102,7	-	111,8	126,9	101,0	100,0	104,8	108,2	102,1
<i>Gminy miejsko-wiejskie:</i> Jędrzejów	a	2601	-	302	122	179	17	12	89	1978
	b	2688	-	346	164	181	17	13	100	2011
	c	87	-	44	42	2	0	1	11	33
	d	103,3	-	114,6	134,4	101,1	100,0	108,3	112,4	101,7
w tym miasto	a	1743	-	234	94	139	13	12	56	1259
	b	1811	-	272	130	141	13	13	61	1281
	c	68	-	38	36	2	0	1	5	22
	d	103,9	-	116,2	138,3	101,4	100,0	108,3	108,9	101,7
Małogoszcz	a	837	-	62	32	28	1	3	21	692
	b	858	-	68	38	28	1	3	22	709
	c	21	-	6	6	0	0	0	1	17
	d	102,5	-	109,7	118,8	100,0	100,0	100,0	104,8	102,5
w tym miasto	a	350	-	39	19	19	1	2	5	263
	b	347	-	43	24	18	1	2	6	257
	c	-3	-	4	5	-1	0	0	1	-6
	d	99,1	-	110,3	126,3	94,7	100,0	100,0	120,0	97,7
Sędziszów	a	774	-	53	20	33	4	4	27	593
	b	803	-	59	25	34	4	5	29	613
	c	29	-	6	5	1	0	1	2	20
	d	103,7	-	111,3	125,0	103,0	100,0	125,0	107,4	103,4
w tym miasto	a	473	-	37	11	26	4	2	11	352
	b	496	-	42	16	26	4	3	13	366
	c	23	-	5	5	0	0	1	2	14
	d	104,9	-	113,5	145,5	100,0	100,0	150,0	118,2	104,0
<i>Gminy wiejskie:</i> Imielno	a	202	-	8	2	6	3	1	17	151
	b	203	-	9	2	7	3	-	17	157
	c	1	-	1	0	1	0	-1	0	6
	d	100,5	-	112,5	100,0	116,7	100,0	x	100,0	104,0
Nagłowice	a	280	-	18	13	5	-	1	19	216
	b	285	-	19	14	5	-	1	20	220
	c	5	-	1	1	0	-	0	1	4
	d	101,8	-	105,6	107,7	100,0	-	100,0	105,3	101,9

Tabl. 9. **PODMIOTY GOSPODARKI NARODOWEJ WEDŁUG WYBRANYCH FORM PRAWNYCH ORAZ PODREGIONÓW, POWIATÓW I GMIN (cd.)**

Wyszczególnienie a - 31.12.2016 r. b - 31.12.2017 r. c - przyrost d - 2016 = 100	Ogółem	w tym								
		przedsiębiorstwa państwowe	spółki			spółdzielnie	fundacje	stowarzyszenia i organizacje społeczne	osoby fizyczne prowadzące działalność gospodarczą	
			razem	handlowe	cywilne					
Oksa	a	239	-	9	3	6	-	-	17	198
	b	228	-	11	5	6	-	-	19	185
	c	-11	-	2	2	0	-	-	2	-13
	d	95,4	-	122,2	166,7	100,0	-	-	111,8	93,4
Słupia	a	211	-	17	4	12	4	-	17	149
	b	224	-	16	4	11	4	-	17	164
	c	13	-	-1	0	-1	0	-	0	15
	d	106,2	-	94,1	100,0	91,7	100,0	-	100,0	110,1
Sobków	a	518	-	25	6	18	6	-	17	437
	b	528	-	27	8	18	6	-	19	446
	c	10	-	2	2	0	0	-	2	9
	d	101,9	-	108,0	133,3	100,0	100,0	-	111,8	102,1
Wodzisław	a	472	-	30	17	13	7	-	33	368
	b	480	-	31	18	13	7	-	35	376
	c	8	-	1	1	0	0	-	2	8
	d	101,7	-	103,3	105,9	100,0	100,0	-	106,1	102,2
Powiat kazimierski	a	1792	-	186	73	110	17	4	132	1264
	b	1832	-	190	76	111	18	6	136	1298
	c	40	-	4	3	1	1	2	4	34
	d	102,2	-	102,2	104,1	100,9	105,9	150,0	103,0	102,7
<i>Gminy miejsko-wiejskie:</i>										
Kazimierza Wielka	a	948	-	123	48	73	8	2	52	651
	b	968	-	125	51	72	9	4	56	662
	c	20	-	2	3	-1	1	2	4	11
	d	102,1	-	101,6	106,3	98,6	112,5	200,0	107,7	101,7
w tym miasto	a	528	-	99	39	58	6	1	24	327
	b	528	-	100	41	57	6	2	27	321
	c	0	-	1	2	-1	0	1	3	-6
	d	100,0	-	101,0	105,1	98,3	100,0	200,0	112,5	98,2
Skalbmierz	a	341	-	28	8	20	3	-	25	253
	b	348	-	29	9	20	3	-	25	261
	c	7	-	1	1	0	0	-	0	8
	d	102,1	-	103,6	112,5	100,0	100,0	-	100,0	103,2
w tym miasto	a	146	-	17	5	12	2	-	8	95
	b	152	-	18	6	12	2	-	8	100
	c	6	-	1	1	0	0	-	0	5
	d	104,1	-	105,9	120,0	100,0	100,0	-	100,0	105,3
<i>Gminy wiejskie:</i>										
Bejsce	a	175	-	14	8	5	1	1	17	127
	b	186	-	15	9	5	1	1	16	138
	c	11	-	1	1	0	0	0	-1	11
	d	106,3	-	107,1	112,5	100,0	100,0	100,0	94,1	108,7
Czarnocin	a	164	-	6	2	4	2	1	22	119
	b	164	-	5	-	5	2	1	23	120
	c	0	-	-1	-2	1	0	0	1	1
	d	100,0	-	83,3	x	125,0	100,0	100,0	104,5	100,8
Opatowiec	a	164	-	15	7	8	3	-	16	114
	b	166	-	16	7	9	3	-	16	117
	c	2	-	1	0	1	0	-	0	3
	d	101,2	-	106,7	100,0	112,5	100,0	-	100,0	102,6

Tabl. 9. **PODMIOTY GOSPODARKI NARODOWEJ WEDŁUG WYBRANYCH FORM PRAWNYCH ORAZ PODREGIONÓW, POWIATÓW I GMIN (cd.)**

Wyszczególnienie a - 31.12.2016 r. b - 31.12.2017 r. c - przyrost d - 2016 = 100	Ogółem	w tym							
		przedsiębiorstwa państwowe	spółki			spółdzielnie	fundacje	stowarzyszenia i organizacje społeczne	osoby fizyczne prowadzące działalność gospodarczą
			razem	handlowe	cywilne				
Powiat opatowski									
a	3311	-	277	97	176	29	6	185	2475
b	3345	-	278	99	175	29	5	191	2520
c	34	-	1	2	-1	0	-1	6	45
d	101,0	-	100,4	102,1	99,4	100,0	83,3	103,2	101,8
<i>Gminy miejsko-wiejskie:</i>									
Opatów									
a	1026	-	90	22	67	9	1	50	754
b	1047	-	90	22	67	9	1	52	779
c	21	-	0	0	0	0	0	2	25
d	102,0	-	100,0	100,0	100,0	100,0	100,0	104,0	103,3
w tym miasto									
a	762	-	70	18	51	9	1	34	544
b	775	-	70	18	51	9	1	36	560
c	13	-	0	0	0	0	0	2	16
d	101,7	-	100,0	100,0	100,0	100,0	100,0	105,9	102,9
Ożarów									
a	722	-	84	34	50	7	1	38	531
b	720	-	80	30	50	7	1	41	531
c	-2	-	-4	-4	0	0	0	3	0
d	99,7	-	95,2	88,2	100,0	100,0	100,0	107,9	100,0
w tym miasto									
a	382	-	60	19	41	4	-	16	269
b	389	-	59	18	41	4	-	17	276
c	7	-	-1	-1	0	0	-	1	7
d	101,8	-	98,3	94,7	100,0	100,0	-	106,3	102,6
<i>Gminy wiejskie:</i>									
Baćkowice									
a	229	-	18	6	11	1	-	9	175
b	232	-	18	5	12	1	-	10	179
c	3	-	0	-1	1	0	-	1	4
d	101,3	-	100,0	83,3	109,1	100,0	-	111,1	102,3
Iwaniska									
a	329	-	24	9	14	2	-	16	272
b	342	-	24	10	13	2	-	16	283
c	13	-	0	1	-1	0	-	0	11
d	104,0	-	100,0	111,1	92,9	100,0	-	100,0	104,0
Lipnik									
a	251	-	17	5	12	-	1	18	188
b	246	-	15	4	11	-	1	18	187
c	-5	-	-2	-1	-1	-	0	0	-1
d	98,0	-	88,2	80,0	91,7	-	100,0	100,0	99,5
Sadowie									
a	246	-	12	6	6	2	1	14	189
b	240	-	12	6	6	2	1	14	187
c	-6	-	0	0	0	0	0	0	-2
d	97,6	-	100,0	100,0	100,0	100,0	100,0	100,0	98,9
Tartów									
a	286	-	12	3	9	3	1	21	220
b	289	-	15	6	9	3	1	21	222
c	3	-	3	3	0	0	0	0	2
d	101,0	-	125,0	200,0	100,0	100,0	100,0	100,0	100,9
Wojciechowice									
a	222	-	20	12	7	5	1	19	146
b	229	-	24	16	7	5	-	19	152
c	7	-	4	4	0	0	-1	0	6
d	103,2	-	120,0	133,3	100,0	100,0	x	100,0	104,1

Tabl. 9. **PODMIOTY GOSPODARKI NARODOWEJ WEDŁUG WYBRANYCH FORM PRAWNYCH ORAZ PODREGIONÓW, POWIATÓW I GMIN (cd.)**

Wyszczególnienie a - 31.12.2016 r. b - 31.12.2017 r. c - przyrost d - 2016 = 100	Ogółem	w tym							
		przedsiębiorstwa państwowe	spółki			spółdzielnie	fundacje	stowarzyszenia i organizacje społeczne	osoby fizyczne prowadzące działalność gospodarczą
			razem	handlowe	cywilne				
Powiat pińczowski									
a	2633	-	300	131	164	16	8	135	1893
b	2673	-	305	138	162	16	9	138	1931
c	40	-	5	7	-2	0	1	3	38
d	101,5	-	101,7	105,3	98,8	100,0	112,5	102,2	102,0
<i>Gminy miejsko-wiejskie:</i>									
<i>Działoszyce</i>									
a	261	-	23	10	13	4	-	22	192
b	275	-	25	12	13	4	-	22	206
c	14	-	2	2	0	0	-	0	14
d	105,4	-	108,7	120,0	100,0	100,0	-	100,0	107,3
<i>w tym miasto</i>									
a	107	-	16	6	10	3	-	6	69
b	105	-	16	6	10	3	-	6	69
c	-2	-	0	0	0	0	-	0	0
d	98,1	-	100,0	100,0	100,0	100,0	-	100,0	100,0
<i>Pińczów</i>									
a	1611	-	204	85	114	9	6	64	1144
b	1620	-	207	89	113	9	6	67	1150
c	9	-	3	4	-1	0	0	3	6
d	100,6	-	101,5	104,7	99,1	100,0	100,0	104,7	100,5
<i>w tym miasto</i>									
a	1055	-	149	60	87	9	6	35	712
b	1062	-	152	63	87	9	6	37	718
c	7	-	3	3	0	0	0	2	6
d	100,7	-	102,0	105,0	100,0	100,0	100,0	105,7	100,8
<i>Gminy wiejskie:</i>									
<i>Kije</i>									
a	261	-	37	22	15	1	1	13	189
b	266	-	37	22	15	1	1	13	195
c	5	-	0	0	0	0	0	0	6
d	101,9	-	100,0	100,0	100,0	100,0	100,0	100,0	103,2
<i>Michałów</i>									
a	252	-	20	11	9	-	1	13	190
b	244	-	20	11	9	-	1	13	182
c	-8	-	0	0	0	-	0	0	-8
d	96,8	-	100,0	100,0	100,0	-	100,0	100,0	95,8
<i>Złota</i>									
a	248	-	16	3	13	2	-	23	178
b	268	-	16	4	12	2	1	23	198
c	20	-	0	1	-1	0	1	0	20
d	108,1	-	100,0	133,3	92,3	100,0	x	100,0	111,2
Powiat sandomierski									
a	6360	1	791	309	477	39	11	315	4689
b	6451	1	811	332	474	38	14	323	4759
c	91	0	20	23	-3	-1	3	8	70
d	101,4	100,0	102,5	107,4	99,4	97,4	127,3	102,5	101,5
<i>Gmina miejska:</i>									
<i>Sandomierz</i>									
a	3307	-	522	203	317	16	9	102	2410
b	3328	-	539	219	318	16	11	103	2405
c	21	-	17	16	1	0	2	1	-5
d	100,6	-	103,3	107,9	100,3	100,0	122,2	101,0	99,8
<i>Gminy miejsko-wiejskie:</i>									
<i>Koprzywnica</i>									
a	337	-	28	8	19	3	1	31	249
b	353	-	28	8	19	3	2	32	262
c	16	-	0	0	0	0	1	1	13
d	104,7	-	100,0	100,0	100,0	100,0	200,0	103,2	105,2

Tabl. 9. **PODMIOTY GOSPODARKI NARODOWEJ WEDŁUG WYBRANYCH FORM PRAWNYCH ORAZ PODREGIONÓW, POWIATÓW I GMIN (cd.)**

Wyszczególnienie a - 31.12.2016 r. b - 31.12.2017 r. c - przyrost d - 2016 = 100	Ogółem	w tym							
		przedsiębiorstwa państwowe	spółki			spółdzielnie	fundacje	stowarzyszenia i organizacje społeczne	osoby fizyczne prowadzące działalność gospodarczą
			razem	handlowe	cywilne				
Koprzywnica									
w tym miasto									
a	179	-	21	6	14	3	-	11	130
b	186	-	21	6	14	3	-	12	136
c	7	-	0	0	0	0	-	1	6
d	103,9	-	100,0	100,0	100,0	100,0	-	109,1	104,6
Zawichost									
a	271	-	26	13	13	2	-	17	188
b	278	-	28	15	13	2	-	17	195
c	7	-	2	2	0	0	-	0	7
d	102,6	-	107,7	115,4	100,0	100,0	-	100,0	103,7
w tym miasto									
a	151	-	17	8	9	1	-	7	98
b	158	-	19	10	9	1	-	8	104
c	7	-	2	2	0	0	-	1	6
d	104,6	-	111,8	125,0	100,0	100,0	-	114,3	106,1
Gminy wiejskie:									
Dwikozy									
a	506	-	53	25	28	3	-	27	381
b	516	-	51	24	27	2	-	28	394
c	10	-	-2	-1	-1	-1	-	1	13
d	102,0	-	96,2	96,0	96,4	66,7	-	103,7	103,4
Klimontów									
a	422	-	28	10	17	1	1	31	322
b	430	-	29	12	16	1	1	32	327
c	8	-	1	2	-1	0	0	1	5
d	101,9	-	103,6	120,0	94,1	100,0	100,0	103,2	101,6
Łoniów									
a	407	-	22	7	15	7	-	22	324
b	419	-	22	7	15	7	-	24	339
c	12	-	0	0	0	0	-	2	15
d	102,9	-	100,0	100,0	100,0	100,0	-	109,1	104,6
Obrazów									
a	389	1	45	19	26	2	-	38	272
b	383	1	44	20	24	2	-	39	268
c	-6	0	-1	1	-2	0	-	1	-4
d	98,5	100,0	97,8	105,3	92,3	100,0	-	102,6	98,5
Samborzec									
a	557	-	53	17	35	2	-	30	440
b	581	-	54	19	34	2	-	31	462
c	24	-	1	2	-1	0	-	1	22
d	104,3	-	101,9	111,8	97,1	100,0	-	103,3	105
Wilczyce									
a	164	-	14	7	7	3	-	17	103
b	163	-	16	8	8	3	-	17	107
c	-1	-	2	1	1	0	-	0	4
d	99,4	-	114,3	114,3	114,3	100,0	-	100,0	103,9
Powiat staszowski									
a	5145	-	478	180	297	51	10	236	4001
b	5221	-	484	188	295	49	11	245	4079
c	76	-	6	8	-2	-2	1	9	78
d	101,5	-	101,3	104,4	99,3	96,1	110,0	103,8	101,9
Gminy miejsko-wiejskie:									
Osiek									
a	405	-	18	4	14	2	-	26	336
b	420	-	19	5	14	1	-	27	350
c	15	-	1	1	0	-1	-	1	14
d	103,7	-	105,6	125,0	100,0	50,0	-	103,8	104,2

Tabl. 9. **PODMIOTY GOSPODARKI NARODOWEJ WEDŁUG WYBRANYCH FORM PRAWNYCH
ORAZ PODREGIONÓW, POWIATÓW I GMIN (cd.)**

Wyszczególnienie a - 31.12.2016 r. b - 31.12.2017 r. c - przyrost d - 2016 = 100	Ogółem	w tym								
		przed- siębior- stwa pań- stwowe	spółki			spół- dziel- nie	fun- dacje	stowa- rzysze- nia i orga- nizacje spo- łeczne	osoby fi- zyczne prowa- dzące działal- ność go- spodarczą	
			razem	han- dlowe	cywilne					
w tym miasto	a	145	-	10	3	7	1	-	5	114
	b	150	-	10	3	7	-	-	6	119
	c	5	-	0	0	0	-1	-	1	5
	d	103,4	-	100,0	100,0	100,0	x	-	120,0	104,4
Połaniec	a	794	-	95	41	54	10	2	35	607
	b	788	-	94	40	54	10	2	35	606
	c	-6	-	-1	-1	0	0	0	0	-1
	d	99,2	-	98,9	97,6	100,0	100,0	100,0	100,0	99,8
w tym miasto	a	574	-	65	19	46	10	2	22	441
	b	570	-	64	18	46	10	2	22	441
	c	-4	-	-1	-1	0	0	0	0	0
	d	99,3	-	98,5	94,7	100,0	100,0	100,0	100,0	100,0
Staszów	a	2397	-	289	99	189	23	5	84	1811
	b	2421	-	295	106	188	22	5	88	1831
	c	24	-	6	7	-1	-1	0	4	20
	d	101,0	-	102,1	107,1	99,5	95,7	100,0	104,8	101,1
w tym miasto	a	1763	-	247	82	164	18	4	50	1293
	b	1771	-	254	89	164	18	4	53	1294
	c	8	-	7	7	0	0	0	3	1
	d	100,5	-	102,8	108,5	100,0	100,0	100,0	106,0	100,1
<i>Gminy wiejskie:</i>										
Bogoria	a	444	-	18	4	14	4	1	23	365
	b	454	-	18	4	14	4	1	23	378
	c	10	-	0	0	0	0	0	0	13
	d	102,3	-	100,0	100,0	100,0	100,0	100,0	100,0	103,6
Łubnice	a	199	-	7	2	5	2	-	8	170
	b	214	-	7	2	5	2	-	9	185
	c	15	-	0	0	0	0	-	1	15
	d	107,5	-	100,0	100,0	100,0	100,0	-	112,5	108,8
Oleśnica	a	265	-	4	1	3	4	-	10	235
	b	264	-	4	1	3	4	-	10	236
	c	-1	-	0	0	0	0	-	0	1
	d	99,6	-	100,0	100,0	100,0	100,0	-	100,0	100,4
Rytwiany	a	452	-	36	21	15	2	1	27	346
	b	461	-	36	22	14	2	1	30	353
	c	9	-	0	1	-1	0	0	3	7
	d	102,0	-	100,0	104,8	93,3	100,0	100,0	111,1	102,0
Szydłów	a	189	-	11	8	3	4	1	23	131
	b	199	-	11	8	3	4	2	23	140
	c	10	-	0	0	0	0	1	0	9
	d	105,3	-	100,0	100,0	100,0	100,0	200,0	100,0	106,9

Tabl. 9. **PODMIOTY GOSPODARKI NARODOWEJ WEDŁUG WYBRANYCH FORM PRAWNYCH ORAZ PODREGIONÓW, POWIATÓW I GMIN (dok.)**

Wyszczególnienie a - 31.12.2016 r. b - 31.12.2017 r. c - przyrost d - 2016 = 100	Ogółem	w tym							
		przedsiębiorstwa państwowe	spółki			spółdzielnie	fundacje	stowarzyszenia i organizacje społeczne	osoby fizyczne prowadzące działalność gospodarczą
			razem	handlowe	cywilne				
Powiat włoszczowski									
a	3570	-	284	113	167	20	16	162	2827
b	3548	-	291	120	167	20	16	172	2799
c	-22	-	7	7	0	0	0	10	-28
d	99,4	-	102,5	106,2	100,0	100,0	100,0	106,2	99,0
<i>Gminy miejsko-wiejskie:</i>									
Włoszczowa									
a	1527	-	164	69	94	8	11	68	1126
b	1536	-	167	72	94	8	11	72	1133
c	9	-	3	3	0	0	0	4	7
d	100,6	-	101,8	104,3	100,0	100,0	100,0	105,9	100,6
<i>w tym miasto</i>									
a	1066	-	137	60	76	6	9	44	748
b	1068	-	140	63	76	6	9	46	751
c	2	-	3	3	0	0	0	2	3
d	100,2	-	102,2	105,0	100,0	100,0	100,0	104,5	100,4
<i>Gminy wiejskie:</i>									
Kluczewsko									
a	387	-	14	9	3	2	-	22	329
b	396	-	15	10	3	1	-	23	339
c	9	-	1	1	0	-1	-	1	10
d	102,3	-	107,1	111,1	100,0	50,0	-	104,5	103,0
Krasocin									
a	1099	-	75	18	56	4	2	26	955
b	1067	-	75	19	55	4	2	29	920
c	-32	-	0	1	-1	0	0	3	-35
d	97,1	-	100,0	105,6	98,2	100,0	100,0	111,5	96,3
Moskorzew									
a	158	-	12	8	4	2	1	15	109
b	158	-	14	9	5	2	1	15	107
c	0	-	2	1	1	0	0	0	-2
d	100,0	-	116,7	112,5	125,0	100,0	100,0	100,0	98,2
Radków									
a	147	-	3	2	1	-	-	14	114
b	151	-	3	2	1	1	-	15	118
c	4	-	0	0	0	1	-	1	4
d	102,7	-	100,0	100,0	100,0	x	-	107,1	103,5
Secemin									
a	252	-	16	7	9	4	2	17	194
b	240	-	17	8	9	4	2	18	182
c	-12	-	1	1	0	0	0	1	-12
d	95,2	-	106,3	114,3	100,0	100,0	100,0	105,9	93,8

Tabl. 10. **PODMIOTY GOSPODARKI NARODOWEJ Z ZAWIESZONĄ DZIAŁALNOŚCIĄ WEDŁUG WYBRANYCH FORM PRAWNYCH ORAZ SEKCJI I DZIAŁÓW PKD**

Wyszczególnienie a - 31.12.2016 r. b - 31.12.2017 r. c - przyrost d - 2016 = 100	Ogółem	W tym							osoby fizyczne prowadzące działalność gospodarczą	
		spółki handlowe					spółki cywilne			
		ogółem	z tego							osobowe
			kapitałowe			akcyjne				
			ogółem	z o.o.						
OGÓŁEM	a	8336²	188	137	135	2	51	56	8086	
	b	8163²	261	196	195	1	65	62	7836	
	c	-173	73	59	60	-1	14	6	-250	
	d	97,9	138,8	143,1	144,4	50,0	127,5	110,7	96,9	
w tym:										
Rolnictwo, leśnictwo łowiectwo i rybactwo	a	157	3	3	3	-	-	1	151	
	b	178	5	5	5	-	-	1	170	
	c	21	2	2	2	-	-	0	19	
	d	113,4	166,7	166,7	166,7	-	-	100,0	112,6	
Uprawy rolne chów i hodowla zwierząt, łowiectwo ^A	a	117	3	3	3	-	-	1	111	
	b	132	5	5	5	-	-	1	124	
	c	15	2	2	2	-	-	0	13	
	d	112,8	166,7	166,7	166,7	-	-	100,0	111,7	
Leśnictwo i pozyskiwanie drewna	a	40	-	-	-	-	-	-	40	
	b	46	-	-	-	-	-	-	46	
	c	6	-	-	-	-	-	-	6	
	d	115,0	-	-	-	-	-	-	115,0	
Rybactwo	a	-	-	-	-	-	-	-	-	
	b	-	-	-	-	-	-	-	-	
	c	-	-	-	-	-	-	-	-	
	d	-	-	-	-	-	-	-	-	
Górnictwo i wydobywanie	a	15	2	2	2	-	-	3	10	
	b	15	3	2	2	-	1	3	9	
	c	0	1	0	0	-	1	0	-1	
	d	100,0	150,0	100,0	100,0	-	x	100,0	90,0	
w tym:										
Pozostałe górnictwo i wydobywanie	a	11	2	2	2	-	-	3	6	
	b	12	3	2	2	-	1	3	6	
	c	1	1	0	0	-	1	0	0	
	d	109,1	150,0	100,0	100,0	-	x	100,0	100,0	
Działalność usługowa wspomagająca górnictwo ^A	a	4	-	-	-	-	-	-	4	
	b	3	-	-	-	-	-	-	3	
	c	-1	-	-	-	-	-	-	-1	
	d	75,0	-	-	-	-	-	-	75,0	

Tabl. 10. **PODMIOTY GOSPODARKI NARODOWEJ Z ZAWIESZONĄ DZIAŁALNOŚCIĄ
WEDŁUG WYBRANYCH FORM PRAWNYCH ORAZ SEKCJI I DZIAŁÓW PKD (cd.)**

Wyszczególnienie a - 31.12.2016 r. b - 31.12.2017 r. c - przyrost d - 2016 = 100	Ogółem	W tym							
		ogółem	spółki handlowe				osobowe	spółki cywilne	osoby fizyczne prowadzące działalność gospodarczą
			z tego						
			kapitałowe			akcyjne			
			ogółem	z tego					
		z o.o.							
Przetwórstwo									
przemysłowe	a	779	32	25	24	1	7	4	743
	b	806	43	33	32	1	10	5	758
	c	27	11	8	8	0	3	1	15
	d	103,5	134,4	132,0	133,3	100,0	142,9	125,0	102,0
Produkcja artykułów spożywczych	a	31	3	1	1	-	2	-	28
	b	47	5	1	1	-	4	1	41
	c	16	2	0	0	-	2	1	13
	d	151,6	166,7	100,0	100,0	-	200,0	x	146,4
Produkcja napojów	a	4	2	2	2	-	-	-	2
	b	4	3	3	3	-	-	-	1
	c	0	1	1	1	-	-	-	-1
	d	100,0	150,0	150,0	150,0	-	-	-	50,0
Produkcja wyrobów tytoniowych	a	-	-	-	-	-	-	-	-
	b	-	-	-	-	-	-	-	-
	c	-	-	-	-	-	-	-	-
	d	-	-	-	-	-	-	-	-
Produkcja wyrobów tekstylnych	a	23	-	-	-	-	-	-	23
	b	21	-	-	-	-	-	-	21
	c	-2	-	-	-	-	-	-	-2
	d	91,3	-	-	-	-	-	-	91,3
Produkcja odzieży	a	35	-	-	-	-	-	1	34
	b	41	-	-	-	-	-	1	40
	c	6	-	-	-	-	-	0	6
	d	117,1	-	-	-	-	-	100,0	117,6
Produkcja skór i wyro- bów skórzanych ^A	a	7	1	1	1	-	-	-	6
	b	4	1	1	1	-	-	-	3
	c	-3	0	0	0	-	-	-	-3
	d	57,1	100,0	100,0	100,0	-	-	-	50,0

Tabl. 10. **PODMIOTY GOSPODARKI NARODOWEJ Z ZAWIESZONĄ DZIAŁALNOŚCIĄ
WEDŁUG WYBRANYCH FORM PRAWNYCH ORAZ SEKCJI I DZIAŁÓW PKD (cd.)**

Wyszczególnienie a - 31.12.2016 r. b - 31.12.2017 r. c - przyrost d - 2016 = 100	Ogółem	W tym							
		ogółem	spółki handlowe				osobowe	spółki cywilne	osoby fizyczne prowadzące działalność gospodarczą
			z tego						
			Kapitałowe			osobowe			
			ogółem	z tego					
		z o.o.	akcyjne						
Przetwórstwo przemysłowe (cd.) ...									
Produkcja wyrobów z drewna, korka, słomy i wikliny ^Δ	a	115	4	4	3	1	-	-	111
	b	101	4	4	3	1	-	-	97
	c	-14	0	0	0	0	-	-	-14
	d	87,8	100,0	100,0	100,0	100,0	-	-	87,4
Produkcja papieru i wyrobów papieru	a	6	1	1	1	-	-	-	5
	b	2	1	1	1	-	-	-	1
	c	-4	0	0	0	-	-	-	-4
	d	33,3	100,0	100,0	100,0	-	-	-	20,0
Poligrafia i reprodukcja zapisanych nośników informacji	a	31	-	-	-	-	-	-	31
	b	34	-	-	-	-	-	-	34
	c	3	-	-	-	-	-	-	3
	d	109,7	-	-	-	-	-	-	109,7
Produkcja koksu i produktów rafinacji ropy naftowej ^Δ	a	-	-	-	-	-	-	-	-
	b	-	-	-	-	-	-	-	-
	c	-	-	-	-	-	-	-	-
	d	-	-	-	-	-	-	-	-
Produkcja chemikaliów i wyrobów chemicznych	a	9	3	3	3	-	-	-	6
	b	8	4	4	4	-	-	-	4
	c	-1	1	1	1	-	-	-	-2
	d	88,9	133,3	133,3	133,3	-	-	-	66,7
Produkcja wyrobów farmaceutycznych ^Δ	a	3	2	1	1	-	1	-	1
	b	2	2	1	1	-	1	-	-
	c	-1	0	0	0	-	0	-	-1
	d	66,7	100,0	100,0	100,0	100,0	100,0	-	x

Tabl. 10. **PODMIOTY GOSPODARKI NARODOWEJ Z ZAWIESZONĄ DZIAŁALNOŚCIĄ
WEDŁUG WYBRANYCH FORM PRAWNYCH ORAZ SEKCJI I DZIAŁÓW PKD (cd.)**

Wyszczególnienie a - 31.12.2016 r. b - 31.12.2017 r. c - przyrost d - 2016 = 100	Ogółem	W tym							
		spółki handlowe					osobowe	spółki cywilne	osoby fizyczne prowadzące działalność gospodarczą
		ogółem	z tego						
			Kapitałowe						
		ogółem	z o.o.	akcyjne					
Przetwórstwo przemysłowe (cd.) ...									
Produkcja wyrobów z gumy i z tworzyw sztucznych	a	17	-	-	-	-	-	17	
	b	19	1	1	1	-	-	18	
	c	2	1	1	1	-	-	1	
	d	111,8	x	x	x	-	-	105,9	
Produkcja wyrobów z pozostałych mine- ralnych surowców niemetalicznych	a	109	4	3	3	-	1	104	
	b	102	2	1	1	-	1	99	
	c	-7	-2	-2	-2	-	0	-5	
	d	93,6	50,0	33,3	33,3	-	100,0	95,2	
Produkcja metali	a	4	1	1	1	-	-	3	
	b	5	2	2	2	-	-	3	
	c	1	1	1	1	-	-	0	
	d	125,0	200,0	200,0	200,0	-	-	100,0	
Produkcja wyrobów z metali ^A	a	176	6	4	4	-	2	170	
	b	187	9	7	7	-	2	178	
	c	11	3	3	3	-	0	8	
	d	106,3	150,0	175,0	175,0	-	100,0	104,7	
Produkcja komputerów, wyrobów elektronicznych i optycznych	a	8	1	1	1	-	-	7	
	b	10	1	1	1	-	-	9	
	c	2	0	0	0	-	-	2	
	d	125,0	100,0	100,0	100,0	-	-	128,6	
Produkcja urządzeń elektrycznych	a	2	-	-	-	-	-	2	
	b	3	1	-	-	-	1	2	
	c	1	1	-	-	-	1	0	
	d	150,0	x	-	-	-	x	100,0	
Produkcja maszyn i urządzeń ^A	a	10	2	2	2	-	-	8	
	b	12	4	4	4	-	-	8	
	c	2	2	2	2	-	-	0	
	d	120,0	200,0	200,0	200,0	-	-	100,0	

Tabl. 10. **PODMIOTY GOSPODARKI NARODOWEJ Z ZAWIESZONĄ DZIAŁALNOŚCIĄ
WEDŁUG WYBRANYCH FORM PRAWNYCH ORAZ SEKCJI I DZIAŁÓW PKD (cd.)**

Wyszczególnienie a - 31.12.2016 r. b - 31.12.2017 r. c - przyrost d - 2016 = 100	Ogółem	W tym						spółki cywilne	osoby fizyczne prowadzące działalność gospodarczą
		spółki handlowe					osobowe		
		ogółem	z tego						
			Kapitałowe		z tego	osobowe			
			ogółem	z o.o.					
Przetwórstwo przemysłowe (dok.) ...									
Produkcja pojazdów samochodowych, przyczep i naczep ^Δ	a	4	-	-	-	-	-	4	
	b	4	1	1	1	-	-	3	
	c	0	1	1	1	-	-	-1	
	d	100,0	x	x	x	-	-	75,0	
Produkcja pozostałego sprzętu transportowego	a	4	-	-	-	-	-	4	
	b	2	-	-	-	-	-	2	
	c	-2	-	-	-	-	-	-2	
	d	50,0	-	-	-	-	-	50,0	
Produkcja mebli	a	54	2	1	1	-	1	51	
	b	63	2	1	1	-	1	61	
	c	9	0	0	0	-	0	10	
	d	116,7	100,0	100,0	100,0	100,0	100,0	119,6	
Pozostała produkcja wyrobów	a	50	-	-	-	-	-	50	
	b	57	-	-	-	-	-	57	
	c	7	-	-	-	-	-	7	
	d	114,0	-	-	-	-	-	114,0	
Naprawa, konserwacja i instalowanie maszyn i urządzeń	a	77	-	-	-	-	1	76	
	b	78	-	-	-	-	2	76	
	c	1	-	-	-	-	1	0	
	d	101,3	-	-	-	-	200,0	100,0	
Wytwarzanie i zaopatrywanie w energię elektryczną, gaz, parę wodną i gorącą wodę^Δ	a	7	5	5	5	-	-	2	
	b	10	7	6	6	-	1	3	
	c	3	2	1	1	-	1	1	
	d	142,9	140,0	120,0	120,0	-	x	150,0	

Tabl. 10. **PODMIOTY GOSPODARKI NARODOWEJ Z ZAWIESZONĄ DZIAŁALNOŚCIĄ
WEDŁUG WYBRANYCH FORM PRAWNYCH ORAZ SEKCJI I DZIAŁÓW PKD (cd.)**

Wyszczególnienie a - 31.12.2016 r. b - 31.12.2017 r. c - przyrost d - 2016 = 100	Ogółem	W tym							
		ogółem	spółki handlowe				osobowe	spółki cywilne	osoby fizyczne prowadzące działalność gospodarczą
			z tego						
			Kapitałowe						
			ogółem	z tego					
		z o.o.	akcyjne						
Dostawa wody; gospodarowanie ściekami i odpadami; rekultywacja^A									
a	78	2	2	2	-	-	-	76	
b	63	3	3	3	-	-	1	59	
c	-15	1	1	1	-	-	1	-17	
d	80,8	150,0	150,0	150,0	-	-	x	77,6	
Pobór, uzdatnianie i dostarczanie wody									
a	1	1	1	1	-	-	-	-	
b	1	1	1	1	-	-	-	-	
c	0	0	0	0	-	-	-	-	
d	100,0	100,0	100,0	100,0	-	-	-	-	
Odprowadzanie i oczyszczanie ścieków									
a	4	-	-	-	-	-	-	4	
b	4	1	1	1	-	-	-	3	
c	0	1	1	1	-	-	-	-1	
d	100,0	x	x	x	-	-	-	75,0	
Gospodarka odpadami; odzysk surowców ^A									
a	73	1	1	1	-	-	-	72	
b	57	1	1	1	-	-	-	56	
c	-16	0	0	0	-	-	-	-16	
d	78,1	100,0	100,0	100,0	-	-	-	77,8	
Rekultywacja ^A									
a	-	-	-	-	-	-	-	-	
b	1	-	-	-	-	-	1	-	
c	1	-	-	-	-	-	1	-	
d	x	-	-	-	-	-	x	-	

Tabl. 10. **PODMIOTY GOSPODARKI NARODOWEJ Z ZAWIESZONĄ DZIAŁALNOŚCIĄ
WEDŁUG WYBRANYCH FORM PRAWNYCH ORAZ SEKCJI I DZIAŁÓW PKD (cd.)**

Wyszczególnienie a - 31.12.2016 r. b - 31.12.2017 r. c - przyrost d - 2016 = 100	Ogółem	W tym							osoby fizyczne prowadzące działalność gospodarczą
		spółki handlowe					osobowe	spółki cywilne	
		z tego							
		kapitałowe							
		ogółem	z tego		osobowe				
ogółem	z o.o.		akcyjne						
Budownictwo	a	1893	24	17	17	-	7	7	1862
	b	1855	39	28	28	-	11	5	1811
	c	-38	15	11	11	-	4	-2	-51
	d	98,0	162,5	164,7	164,7	-	157,1	71,4	97,3
Budowa budynków ^Δ	a	490	16	11	11	-	5	2	472
	b	430	23	18	18	-	5	2	405
	c	-60	7	7	7	-	0	0	-67
	d	87,8	143,8	163,6	163,6	-	100,0	100,0	85,8
Budowa obiektów inżynierii lądowej i wodnej ^Δ	a	99	4	3	3	-	1	-	95
	b	100	5	2	2	-	3	-	95
	c	1	1	-1	-1	-	2	-	0
	d	101,0	125,0	66,7	66,7	-	300,0	-	100,0
Roboty budowlane specjalistyczne	a	1304	4	3	3	-	1	5	1295
	b	1325	11	8	8	-	3	3	1311
	c	21	7	5	5	-	2	-2	16
	d	101,6	275,0	266,7	266,7	-	300,0	60,0	101,2
Handel; naprawa pojazdów samochodowych^Δ	a	2172	46	28	27	1	18	22	2104
	b	2030	56	36	36	-	20	21	1953
	c	-142	10	8	9	-1	2	-1	-151
	d	93,5	121,7	128,6	133,3	x	111,1	95,5	92,8
Handel hurtowy i detaliczny pojazdami samochodowymi oraz ich naprawa ^Δ	a	406	4	3	2	1	1	-	402
	b	408	6	4	4	-	2	-	402
	c	2	2	1	2	-1	1	-	0
	d	100,5	150,0	133,3	200,0	x	200,0	-	100,0
Handel hurtowy ^Δ	a	417	31	20	20	-	11	10	376
	b	394	35	23	23	-	12	11	348
	c	-23	4	3	3	-	1	1	-28
	d	94,5	112,9	115,0	115,0	-	109,1	110,0	92,6
Handel detaliczny ^Δ	a	1349	11	5	5	-	6	12	1326
	b	1228	15	9	9	-	6	10	1203
	c	-121	4	4	4	-	0	-2	-123
	d	91,0	136,4	180,0	180,0	-	100,0	83,3	90,7

Tabl. 10. **PODMIOTY GOSPODARKI NARODOWEJ Z ZAWIESZONĄ DZIAŁALNOŚCIĄ
WEDŁUG WYBRANYCH FORM PRAWNYCH ORAZ SEKCJI I DZIAŁÓW PKD (cd.)**

Wyszczególnienie a - 31.12.2016 r. b - 31.12.2017 r. c - przyrost d - 2016 = 100	Ogółem	W tym							
		ogółem	spółki handlowe				osobowe	spółki cywilne	osoby fizyczne prowadzące działalność gospodarczą
			z tego						
			kapitałowe			akcyjne			
			ogółem	z tego					
		z o.o.							
Transport i gospodarka magazynowa									
a	507	10	9	9	-	1	1	496	
b	547	14	13	13	-	1	5	528	
c	40	4	4	4	-	0	4	32	
d	107,9	140,0	144,4	144,4	-	100,0	500,0	106,5	
w tym:									
Transport lądowy i rurociągowy ^A									
a	440	10	9	9	-	1	1	429	
b	486	12	11	11	-	1	4	470	
c	46	2	2	2	-	0	3	41	
d	110,5	120,0	122,2	122,2	-	100,0	400,0	109,6	
Transport wodny									
a	-	-	-	-	-	-	-	-	
b	2	-	-	-	-	-	-	2	
c	2	-	-	-	-	-	-	2	
d	x	-	-	-	-	-	-	x	
Transport lotniczy									
a	-	-	-	-	-	-	-	-	
b	2	-	-	-	-	-	-	2	
c	2	-	-	-	-	-	-	2	
d	x	-	-	-	-	-	-	x	
Magazynowanie i działalność usługowa wspomagająca transport									
a	45	-	-	-	-	-	-	45	
b	41	1	1	1	-	-	1	39	
c	-4	1	1	1	-	-	1	-6	
d	91,1	x	x	x	-	-	x	86,7	
Działalność pocztowa i kurierska									
a	22	-	-	-	-	-	-	22	
b	16	1	1	1	-	-	-	15	
c	-6	1	1	1	-	-	-	-7	
d	72,7	x	x	x	-	-	-	68,2	

Tabl. 10. **PODMIOTY GOSPODARKI NARODOWEJ Z ZAWIESZONĄ DZIAŁALNOŚCIĄ
WEDŁUG WYBRANYCH FORM PRAWNYCH ORAZ SEKCJI I DZIAŁÓW PKD (cd.)**

Wyszczególnienie a - 31.12.2016 r. b - 31.12.2017 r. c - przyrost d - 2016 = 100	Ogółem	W tym							osoby fizyczne prowadzące działalność gospodarczą
		spółki handlowe					osobowe	spółki cywilne	
		ogółem	z tego						
			kapitałowe			osobowe			
			ogółem	z tego					
		z o.o.		akcyjne					
Zakwaterowanie i gastronomia^Δ	a	266	11	8	8	-	3	2	253
	b	226	12	9	9	-	3	2	212
	c	-40	1	1	1	-	0	0	-41
	d	85,0	109,1	112,5	112,5	-	100,0	100,0	83,8
Zakwaterowanie	a	81	3	2	2	-	1	-	78
	b	74	4	2	2	-	2	-	70
	c	-7	1	0	0	-	1	-	-8
	d	91,4	133,3	100,0	100,0	-	200,0	-	89,7
Gastronomia ^Δ	a	185	8	6	6	-	2	2	175
	b	152	8	7	7	-	1	2	142
	c	-33	0	1	1	-	-1	0	-33
	d	82,2	100,0	116,7	116,7	-	50,0	100,0	81,1
Informacja i komunikacja	a	238	8	6	6	-	2	-	230
	b	212	12	10	10	-	2	-	200
	c	-26	4	4	4	-	0	-	-30
	d	89,1	150,0	166,7	166,7	-	100,0	-	87,0
Działalność wydawnicza	a	11	-	-	-	-	-	-	11
	b	17	1	1	1	-	-	-	16
	c	6	1	1	1	-	-	-	5
	d	154,5	x	x	x	-	-	-	145,5
Produkcja filmów, programów tele- wizyjnych i nagrań ^Δ	a	47	-	-	-	-	-	-	47
	b	47	-	-	-	-	-	-	47
	c	0	-	-	-	-	-	-	0
	d	100,0	-	-	-	-	-	-	100,0
Nadawanie programów ogólnodostępnych i abonamentowych	a	-	-	-	-	-	-	-	-
	b	-	-	-	-	-	-	-	-
	c	-	-	-	-	-	-	-	-
	d	-	-	-	-	-	-	-	-

Tabl. 10. **PODMIOTY GOSPODARKI NARODOWEJ Z ZAWIESZONĄ DZIAŁALNOŚCIĄ
WEDŁUG WYBRANYCH FORM PRAWNYCH ORAZ SEKCJI I DZIAŁÓW PKD (cd.)**

Wyszczególnienie a - 31.12.2016 r. b - 31.12.2017 r. c - przyrost d - 2016 = 100	Ogółem	W tym							
		spółki handlowe					osobowe	spółki cywilne	osoby fizyczne prowadzące działalność gospodarczą
		ogółem	z tego						
			kapitałowe						
		ogółem	z o.o.	akcyjne					
Informacja i komunikacja (dok.)....									
Telekomunikacja	a	22	3	2	2	-	1	-	19
	b	23	3	2	2	-	1	-	20
	c	1	0	0	0	-	0	-	1
	d	104,5	100,0	100,0	100,0	-	100,0	-	105,3
Działalność związana z oprogramowaniem i doradztwo w zakresie informatyki ^Δ	a	122	2	2	2	-	-	-	120
	b	95	4	4	4	-	-	-	91
	c	-27	2	2	2	-	-	-	-29
	d	77,9	200,0	200,0	200,0	-	-	-	75,8
Działalność usługowa w zakresie informacji	a	36	3	2	2	-	1	-	33
	b	30	4	3	3	-	1	-	26
	c	-6	1	1	1	-	0	-	-7
	d	83,3	133,3	150,0	150,0	-	100,0	-	78,8
Działalność finansowa i ubezpieczeniowa	a	245	3	1	1	-	2	-	242
	b	213	5	3	3	-	2	-	208
	c	-32	2	2	2	-	0	-	-34
	d	86,9	166,7	300,0	300,0	-	100,0	-	86,0
Finansowa działalność usługowa ^Δ	a	47	1	-	-	-	1	-	46
	b	40	1	-	-	-	1	-	39
	c	-7	0	-	-	-	0	-	-7
	d	85,1	100,0	-	-	-	100,0	-	84,8
Ubezpieczenia, reasekuracja i fundusze emerytalne ^Δ	a	4	-	-	-	-	-	-	4
	b	3	-	-	-	-	-	-	3
	c	-1	-	-	-	-	-	-	-1
	d	75,0	-	-	-	-	-	-	75,0
Działalność wspomagająca usługi finansowe oraz ubezpieczenia i fundusze emerytalne	a	194	2	1	1	-	1	-	192
	b	170	4	3	3	-	1	-	166
	c	-24	2	2	2	-	0	-	-26
	d	87,6	200,0	300,0	300,0	-	100,0	-	86,5

Tabl. 10. **PODMIOTY GOSPODARKI NARODOWEJ Z ZAWIESZONĄ DZIAŁALNOŚCIĄ
WEDŁUG WYBRANYCH FORM PRAWNYCH ORAZ SEKCJI I DZIAŁÓW PKD (cd.)**

Wyszczególnienie a - 31.12.2016 r. b - 31.12.2017 r. c - przyrost d - 2016 = 100	Ogółem	W tym						
		spółki handlowe					spółki cywilne	osoby fizyczne prowadzące działalność gospodarczą
		ogółem	z tego			osobowe		
			kapitałowe					
			ogółem	z tego				
		ogółem	z o.o.	akcyjne				
Obsługa rynku nieruchomości^A								
a	54	2	1	1	-	1	1	51
b	75	5	3	3	-	2	2	68
c	21	3	2	2	-	1	1	17
d	138,9	250,0	300,0	300,0	-	200,0	200,0	133,3
Działalność profesjonalna, naukowa i techniczna								
a	705	16	14	14	-	2	6	683
b	690	21	17	17	-	4	6	663
c	-15	5	3	3	-	2	0	-20
d	97,9	131,3	121,4	121,4	-	200,0	100,0	97,1
Działalność prawnicza, rachunkowo-księgową i doradztwo podatkowe								
a	89	2	2	2	-	-	1	86
b	86	1	1	1	-	-	2	83
c	-3	-1	-1	-1	-	-	1	-3
d	96,6	50,0	50,0	50,0	-	-	200,0	96,5
Działalność firm cent- ralnych; doradztwo w zarządzaniu ^A								
a	111	4	4	4	-	-	1	106
b	116	8	7	7	-	1	-	108
c	5	4	3	3	-	1	-1	2
d	104,5	200,0	175,0	175,0	-	x	x	101,9
Działalność w zakresie architektury i inżynierii; badania i analizy techniczne								
a	173	4	3	3	-	1	3	166
b	174	4	3	3	-	1	3	167
c	1	0	0	0	-	0	0	1
d	100,6	100,0	100,0	100,0	-	100,0	100,0	100,6
Badania naukowe i prace rozwojowe								
a	3	-	-	-	-	-	-	3
b	2	-	-	-	-	-	-	2
c	-1	-	-	-	-	-	-	-1
d	66,7	-	-	-	-	-	-	66,7
Reklama, badanie ryn- ku i opinii publicznej								
a	108	4	3	3	-	1	1	103
b	101	6	4	4	-	2	1	94
c	-7	2	1	1	-	1	0	-9
d	93,5	150,0	133,3	133,3	-	200,0	100,0	91,3

Tabl. 10. **PODMIOTY GOSPODARKI NARODOWEJ Z ZAWIESZONĄ DZIAŁALNOŚCIĄ WEDŁUG WYBRANYCH FORM PRAWNYCH ORAZ SEKCJI I DZIAŁÓW PKD (cd.)**

Wyszczególnienie a - 31.12.2016 r. b - 31.12.2017 r. c - przyrost d - 2016 = 100	Ogółem	W tym							
		ogółem	spółki handlowe				osobowe	spółki cywilne	osoby fizyczne prowadzące działalność gospodarczą
			z tego						
			kapitałowe		z tego				
			ogółem	z o.o.	akcyjne				
Działalność profesjonalna, naukowa i techniczna (dok.)									
Pozostała działalność profesjonalna, naukowa i techniczna	a	211	2	2	2	-	-	-	209
	b	196	2	2	2	-	-	-	194
	c	-15	0	0	0	-	-	-	-15
	d	92,9	100,0	100,0	100,0	-	-	-	92,8
Działalność weterynaryjna	a	10	-	-	-	-	-	-	10
	b	15	-	-	-	-	-	-	15
	c	5	-	-	-	-	-	-	5
	d	150,0	-	-	-	-	-	-	150,0
Administrowanie i działalność wspierająca^Δ	a	312	14	10	10	-	4	3	295
	b	321	22	18	18	-	4	3	296
	c	9	8	8	8	-	0	0	1
	d	102,9	157,1	180,0	180,0	-	100,0	100,0	100,3
Wynajem i dzierżawa	a	58	3	1	1	-	2	1	54
	b	59	3	2	2	-	1	2	54
	c	1	0	1	1	-	-1	1	0
	d	101,7	100,0	200,0	200,0	-	50,0	200,0	100,0
Działalność związana z zatrudnieniem	a	7	-	-	-	-	-	-	7
	b	11	1	1	1	-	-	-	10
	c	4	1	1	1	-	-	-	3
	d	157,1	x	x	x	-	-	-	142,9
Działalność związana z turystyką ^Δ	a	21	4	3	3	-	1	-	17
	b	27	6	5	5	-	1	-	21
	c	6	2	2	2	-	0	-	4
	d	128,6	150,0	166,7	166,7	-	100,0	-	123,5
Działalność detektywistyczna i ochraniarska	a	12	-	-	-	-	-	1	11
	b	13	1	1	1	-	-	-	12
	c	1	1	1	1	-	-	-1	1
	d	108,3	x	x	x	-	-	x	109,1
Utrzymanie porządku w budynkach i zagospodarowanie zieleni ^Δ	a	143	3	2	2	-	1	-	140
	b	125	3	2	2	-	1	-	122
	c	-18	0	0	0	-	0	-	-18
	d	87,4	100,0	100,0	100,0	-	100,0	-	87,1
Administracyjna obsługa biur; wspomaganie działalności gospodarczej ^Δ	a	71	4	4	4	-	-	1	66
	b	86	8	7	7	-	1	1	77
	c	15	4	3	3	-	1	0	11
	d	121,1	200,0	175,0	175,0	-	x	100,0	116,7

Tabl. 10. **PODMIOTY GOSPODARKI NARODOWEJ Z ZAWIESZONĄ DZIAŁALNOŚCIĄ
WEDŁUG WYBRANYCH FORM PRAWNYCH ORAZ SEKCJI I DZIAŁÓW PKD (cd.)**

Wyszczególnienie a - 31.12.2016 r. b - 31.12.2017 r. c - przyrost d - 2016 = 100	Ogółem	W tym							
		ogółem	spółki handlowe				osobowe	spółki cywilne	osoby fizyczne prowadzące działalność gospodarczą
			z tego						
			kapitałowe		z tego				
			ogółem	z o.o.	akcyjne				
Administracja publiczna i obrona narodowa; obowiązkowe zabezpieczenia społeczne									
a	-	-	-	-	-	-	-	-	-
b	-	-	-	-	-	-	-	-	-
c	-	-	-	-	-	-	-	-	-
d	-	-	-	-	-	-	-	-	-
Edukacja									
a	178	2	2	2	-	-	1	175	
b	197	4	4	4	-	-	4	189	
c	19	2	2	2	-	-	3	14	
d	110,7	200,0	200,0	200,0	-	-	400,0	108,0	
Opieka zdrowotna i pomoc społeczna									
a	281	5	1	1	-	4	2	273	
b	294	5	1	1	-	4	2	286	
c	13	0	0	0	-	0	0	13	
d	104,6	100,0	100,0	100,0	-	100,0	100,0	104,8	
Opieka zdrowotna									
a	262	5	1	1	-	4	2	255	
b	275	5	1	1	-	4	2	268	
c	13	0	0	0	-	0	0	13	
d	105,0	100,0	100,0	100,0	-	100,0	100,0	105,1	
Pomoc społeczna z zakwaterowaniem									
a	-	-	-	-	-	-	-	-	
b	-	-	-	-	-	-	-	-	
c	-	-	-	-	-	-	-	-	
d	-	-	-	-	-	-	-	-	
Pomoc społeczna bez zakwaterowania									
a	19	-	-	-	-	-	-	18	
b	19	-	-	-	-	-	-	18	
c	0	-	-	-	-	-	-	0	
d	100,0	-	-	-	-	-	-	100,0	
Działalność związana z kulturą, rozrywką i rekreacją									
a	149	1	1	1	-	-	1	146	
b	136	2	2	2	-	-	1	132	
c	-13	1	1	1	-	-	0	-14	
d	91,3	200,0	200,0	200,0	-	-	100,0	90,4	
Działalność twórcza związana z kulturą, i rozrywką									
a	70	-	-	-	-	-	-	69	
b	63	-	-	-	-	-	-	62	
c	-7	-	-	-	-	-	-	-7	
d	90,0	-	-	-	-	-	-	89,9	

Tabl. 10. **PODMIOTY GOSPODARKI NARODOWEJ Z ZAWIESZONĄ DZIAŁALNOŚCIĄ WEDŁUG WYBRANYCH FORM PRAWNYCH ORAZ SEKCJI I DZIAŁÓW PKD (dok.)**

Wyszczególnienie a - 31.12.2016 r. b - 31.12.2017 r. c - przyrost d - 2016 = 100	Ogółem	W tym						
		spółki handlowe					spółki cywilne	osoby fizyczne prowadzące działalność gospodarczą
		ogółem	z tego			osobowe		
			kapitałowe					
			ogółem	z tego				
		z o.o.	akcyjne					
Działalność związana z kulturą, rozrywką i rekreacją (dok.)								
Działalność bibliotek, archiwów, muzeów oraz pozostała działalność związana z kulturą	a	4	-	-	-	-	-	4
	b	3	-	-	-	-	-	3
	c	-1	-	-	-	-	-	-1
	d	75,0	-	-	-	-	-	75,0
Działalność związana z grami losowymi i zakładami wzajemnymi	a	5	-	-	-	-	-	5
	b	3	-	-	-	-	-	3
	c	-2	-	-	-	-	-	-2
	d	60,0	-	-	-	-	-	60,0
Działalność sportowa, rozrywkowa i rekreacyjna	a	70	1	1	1	-	1	68
	b	67	2	2	2	-	1	64
	c	-3	1	1	1	-	0	-4
	d	95,7	200,0	200,0	200,0	-	100,0	94,1
Pozostała działalność usługowa	a	300	2	2	2	-	2	294
	b	295	3	3	3	-	1	291
	c	-5	1	1	1	-	-1	-3
	d	98,3	150,0	150,0	150,0	-	50,0	99,0
Działalność organizacji członkowskich	a	2	-	-	-	-	-	-
	b	0	-	-	-	-	-	-
	c	-2	-	-	-	-	-	-
	d	x	-	-	-	-	-	-
Naprawa i konserwacja komputerów i artykułów użytku osobistego i domowego	a	61	1	1	1	-	2	58
	b	62	1	1	1	-	1	60
	c	1	0	0	0	-	-1	2
	d	101,6	100,0	100,0	100,0	-	50,0	103,4
Pozostała indywidualna działalność usługowa	a	237	1	1	1	-	-	236
	b	233	2	2	2	-	-	231
	c	-4	1	1	1	-	-	-5
	d	98,3	200,0	200,0	200,0	-	-	97,9

Tabl. 11. **PODMIOTY GOSPODARKI NARODOWEJ Z ZAWIESZONĄ DZIAŁALNOŚCIĄ WEDŁUG WYBRANYCH FORM PRAWNYCH ORAZ PODREGIONÓW I POWIATÓW**

Wyszczególnienie a - 31.12.2016 r. b - 31.12.2017 r. c - przyrost d - 2016 = 100	Ogółem	W tym							
		spółki handlowe					spółki cywilne	osoby fizyczne prowadzące działalność gospodarczą	
		ogółem	z tego						osobowe
			kapitałowe			akcyjne			
			ogółem	z tego					
z o.o.	akcyjne								
Ogółem	a	8336²	188	137	135	2	51	56	8086
	b	8163²	261	196	195	1	65	62	7836
	c	-173	73	59	60	-1	14	6	-250
	d	97,9	138,8	143,1	144,4	50,0	127,5	110,7	96,9
Podregiony									
KIELECKI	a	5833	157	111	109	2	46	44	5629
	b	5632	224	167	166	1	57	46	5360
	c	-201	67	56	57	-1	11	2	-269
	d	96,6	142,7	150,5	152,3	50,0	123,9	104,5	95,2
Powiaty									
kielecki	a	1442	26	18	17	1	8	5	1411
	b	1443	34	28	27	1	6	11	1398
	c	1	8	10	10	0	-2	6	-13
	d	100,1	130,8	155,6	158,8	100,0	75,0	220,0	99,1
konecki	a	476	6	3	3	-	3	3	467
	b	451	8	4	4	-	4	3	440
	c	-25	2	1	1	-	1	0	-27
	d	94,7	133,3	133,3	133,3	-	133,3	100,0	94,2
ostrowiecki	a	745	14	9	9	-	5	6	724
	b	715	18	12	12	-	6	6	690
	c	-30	4	3	3	-	1	0	-34
	d	96,0	128,6	133,3	133,3	-	120,0	100,0	95,3
skarżyski	a	597	4	2	2	-	2	1	591
	b	563	8	5	5	-	3	1	553
	c	-34	4	3	3	-	1	0	-38
	d	94,3	200,0	250,0	250,0	-	150,0	100,0	93,6
starachowicki	a	555	3	1	1	-	2	2	549
	b	541	4	4	4	-	-	1	536
	c	-14	1	3	3	-	-2	-1	-13
	d	97,5	133,3	400,0	400,0	-	x	50,0	97,6
miasto na prawach powiatu									
Kielce	a	2018	104	78	77	1	26	27	1887
	b	1919	152	114	114	-	38	24	1743
	c	-99	48	36	37	-1	12	-3	-144
	d	95,1	146,2	146,2	148,1	x	146,2	88,9	92,4

² Patrz str. 16

Tabl. 11. **PODMIOTY GOSPODARKI NARODOWEJ Z ZAWIESZONĄ DZIAŁALNOŚCIĄ WEDŁUG WYBRANYCH FORM PRAWNYCH ORAZ PODREGIONÓW I POWIATÓW (dok.)**

Wyszczególnienie a - 31.12.2016 r. b - 31.12.2017 r. c - przyrost d - 2016 = 100	Ogółem	W tym							
		ogółem	spółki handlowe				osobowe	spółki cywilne	osoby fizyczne prowadzące działalność gospodarczą
			z tego						
			kapitałowe						
			ogółem	z tego					
		ogółem	z o.o.	akcyjne					
Podregion									
SANDOMIERSKO-JĘDRZEJOWSKI									
a	2503	31	26	26	-	5	12	2457	
b	2531	37	29	29	-	8	16	2476	
c	28	6	3	3	-	3	4	19	
d	101,1	119,4	111,5	111,5	-	160,0	133,3	100,8	
Powiaty									
buski									
a	440	7	5	5	-	2	1	431	
b	461	8	6	6	-	2	2	450	
c	21	1	1	1	-	0	1	19	
d	104,8	114,3	120,0	120,0	-	100,0	200,0	104,4	
jędrzejowski									
a	428	5	5	5	-	-	3	420	
b	425	7	6	6	-	1	2	416	
c	-3	2	1	1	-	1	-1	-4	
d	99,3	140,0	120,0	120,0	-	x	66,7	99,0	
kazimierski									
a	131	1	1	1	-	-	-	130	
b	115	-	-	-	-	-	-	115	
c	-16	-1	-1	-1	-	-	-	-15	
d	87,8	x	x	x	-	-	-	88,5	
opatowski									
a	272	-	-	-	-	-	2	270	
b	266	1	1	1	-	-	3	262	
c	-6	1	1	1	-	-	1	-8	
d	97,8	x	x	x	-	-	150,0	97,0	
pińczowski									
a	216	4	4	4	-	-	1	211	
b	226	3	3	3	-	-	1	222	
c	10	-1	-1	-1	-	-	0	11	
d	104,6	75,0	75,0	75,0	-	-	100,0	105,2	
sandomierski									
a	376	8	6	6	-	2	1	366	
b	393	9	6	6	-	3	4	380	
c	17	1	0	0	-	1	3	14	
d	104,5	112,5	100,0	100,0	-	150,0	400,0	103,8	
staszowski									
a	370	3	3	3	-	-	1	366	
b	394	6	5	5	-	1	2	386	
c	24	3	2	2	-	1	1	20	
d	106,5	200,0	166,7	166,7	-	x	200,0	105,5	
włoszczowski									
a	270	3	2	2	-	1	3	263	
b	251	3	2	2	-	1	2	245	
c	-19	0	0	0	-	0	-1	-18	
d	93,0	100,0	100,0	100,0	-	100,0	66,7	93,2	

Tabl. 12. SPÓŁKI HANDLOWE WEDŁUG FORM PRAWNYCH ORAZ SEKCJI PKD

WYSZCZEGÓLNIENIE a - 31.12.2016 r. b - 31.12.2017 r. c - przyrost d - 2016 = 100	Ogółem	Spółki kapitałowe			Spółki osobowe					
		razem	akcyjne	z o.o.	razem	partner- skie	jawne	koman- dytowe	komandy- towo- akcyjne	
Ogółem	a	7044²	5750	226	5524	1294	42	818	382	52
	b	7528²	6146	222	5924	1382	42	826	464	50
	c	484	396	-4	400	88	0	8	82	-2
	d	106,9	106,9	98,2	107,2	106,8	100,0	101,0	121,5	96,2
w tym:										
Rolnictwo, leśnictwo, łowiectwo i rybactwo	a	94	87	-	87	7	-	6	1	-
	b	92	85	-	85	7	-	6	1	-
	c	-2	-2	-	-2	0	-	0	0	-
	d	97,9	97,7	-	97,7	100,0	-	100,0	100,0	-
Górnictwo i wydobywanie	a	73	66	7	59	7	-	4	3	-
	b	73	66	7	59	7	-	4	3	-
	c	0	0	0	0	0	-	0	0	-
	d	100,0	100,0	100,0	100,0	100,0	-	100,0	100,0	-
Przetwórstwo przemysłowe	a	1161	984	60	924	177	-	125	48	4
	b	1218	1029	58	971	189	-	126	59	4
	c	57	45	-2	47	12	-	1	11	0
	d	104,9	104,6	96,7	105,1	106,8	-	100,8	122,9	100,0
Wytwarzanie i zaopatrywanie w energię elektryczną, gaz, parę wodną i gorącą wodę ^Δ	a	109	103	6	97	6	-	2	4	-
	b	144	138	5	133	6	-	2	4	-
	c	35	35	-1	36	0	-	0	0	-
	d	132,1	134,0	83,3	137,1	100,0	-	100,0	100,0	-
Dostawa wody; gospodarowanie ściekami i odpadami; rekultywacja ^Δ	a	120	113	2	111	7	-	1	6	-
	b	125	118	2	116	7	-	1	6	-
	c	5	5	0	5	0	-	0	0	-
	d	104,2	104,4	100,0	104,5	100,0	-	100,0	100,0	-
Budownictwo	a	989	844	34	810	145	-	64	76	5
	b	1064	890	34	856	174	-	64	106	4
	c	75	46	0	46	29	-	0	30	-1
	d	107,6	105,5	100,0	105,7	120,0	-	100,0	139,5	80,0
Handel; naprawa pojazdów samochodowych ^Δ	a	1968	1501	57	1444	467	-	392	71	4
	b	2055	1568	60	1508	487	-	400	83	4
	c	87	67	3	64	20	-	8	12	0
	d	104,4	104,5	105,3	104,4	104,3	-	102,0	116,9	100,0
Transport i gospodarka magazynowa	a	265	214	8	206	51	-	36	15	-
	b	282	231	7	224	51	-	34	17	-
	c	17	17	-1	18	0	-	-2	2	-
	d	106,4	107,9	87,5	108,7	100,0	-	94,4	113,3	-
Zakwaterowanie i gastronomia ^Δ	a	184	143	4	139	41	-	30	11	-
	b	203	161	4	157	42	-	29	13	-
	c	19	18	0	18	1	-	-1	2	-
	d	110,3	112,6	100,0	112,9	102,4	-	96,7	118,2	-

² Patrz str. 16

Tabl. 12. SPÓŁKI HANDLOWE WEDŁUG FORM PRAWNYCH ORAZ SEKCJI PKD (dok.)

WYSZCZEGÓLNIENIE a - 31.12.2016 r. b - 31.12.2017 r. c - przyrost d - 2016 = 100	Ogółem	Spółki kapitałowe			Spółki osobowe					
		razem	akcyjne	z o.o.	razem	partner- skie	jawne	koman- dytowe	komandy- towo- akcyjne	
Informacja i komunikacja	a	302	279	12	267	23	-	12	11	-
	b	315	292	12	280	23	-	11	12	-
	c	13	13	0	13	0	-	-1	1	-
	d	104,3	104,7	100,0	104,9	100,0	-	91,7	109,1	-
Działalność finansowa i ubezpieczeniowa	a	134	117	4	113	17	-	10	6	1
	b	145	129	5	124	16	-	9	6	1
	c	11	12	1	11	-1	-	-1	0	0
	d	108,2	110,3	125,0	109,7	94,1	-	90,0	100,0	100,0
Obsługa rynku nieruchomości ^Δ	a	342	212	7	205	130	-	31	76	23
	b	363	226	5	221	137	-	29	85	23
	c	21	14	-2	16	7	-	-2	9	0
	d	106,1	106,6	71,4	107,8	105,4	-	93,5	111,8	100,0
Działalność profesjonalna, naukowa i techniczna	a	637	554	13	541	83	11	28	30	14
	b	705	614	12	602	91	11	30	37	13
	c	68	60	-1	61	8	0	2	7	-1
	d	110,7	110,8	92,3	111,3	109,6	100,0	107,1	123,3	92,9
Administrowanie i działalność wspierająca ^Δ	a	249	225	3	222	24	-	13	11	-
	b	285	257	3	254	28	-	13	15	-
	c	36	32	0	32	4	-	0	4	-
	d	114,5	114,2	100,0	114,4	116,7	-	100,0	136,4	-
Edukacja	a	83	78	-	78	5	-	4	1	-
	b	93	88	-	88	5	-	3	2	-
	c	10	10	-	10	0	-	-1	1	-
	d	112,0	112,8	-	112,8	100,0	-	75,0	200,0	-
Opieka zdrowotna i pomoc spoteczna	a	224	132	2	130	92	31	54	7	-
	b	244	147	2	145	97	31	56	10	-
	c	20	15	0	15	5	0	2	3	-
	d	108,9	111,4	100,0	111,5	105,4	100,0	103,7	142,9	-
Działalność związana z kulturą, rozrywką i rekreacją	a	55	50	7	43	5	-	2	2	1
	b	55	50	6	44	5	-	2	2	1
	c	0	0	-1	1	0	-	0	0	0
	d	100,0	100,0	85,7	102,3	100,0	-	100,0	100,0	100,0
Pozostała działalność usługowa	a	53	47	-	47	6	-	4	2	-
	b	60	53	-	53	7	-	5	2	-
	c	7	6	-	6	1	-	1	0	-
	d	113,2	112,8	-	112,8	116,7	-	125,0	100,0	-

Tabl. 13. **SPÓŁKI HANDLOWE WEDŁUG FORM PRAWNYCH, PODREGIONÓW, POWIATÓW**

WYSZCZEGÓLNIENIE a - 31.12.2016 r. b - 31.12.2017 r. c - przyrost d - 2016 = 100		Ogółem	Spółki kapitałowe			Spółki osobowe				
			razem	akcyjne	z o.o.	razem	partner- skie	jawne	komandy- towe	koman- dytowo- akcyjne
OGÓŁEM	a	7044²	5750	226	5524	1294	42	818	382	52
	b	7528²	6146	222	5924	1382	42	826	464	50
	c	484	396	-4	400	88	0	8	82	-2
	d	106,9	106,9	98,2	107,2	106,8	100,0	101,0	121,5	96,2
Podregiony										
KIELECKI	a	5732	4700	186	4514	1032	41	609	334	48
	b	6099	4993	183	4810	1106	42	613	405	46
	c	367	293	-3	296	74	1	4	71	-2
	d	106,4	106,2	98,4	106,6	107,2	102,4	100,7	121,3	95,8
Powiaty										
kielecki	a	660	524	11	513	136	-	90	43	3
	b	727	572	12	560	155	-	94	57	4
	c	67	48	1	47	19	-	4	14	1
	d	110,2	109,2	109,1	109,2	114,0	-	104,4	132,6	133,3
konecki	a	274	214	6	208	60	3	44	13	-
	b	287	222	6	216	65	3	45	17	-
	c	13	8	0	8	5	0	1	4	-
	d	104,7	103,7	100,0	103,8	108,3	100,0	102,3	130,8	-
ostrowiecki	a	480	376	13	363	104	6	77	20	1
	b	508	404	11	393	104	6	75	22	1
	c	28	28	-2	30	0	0	-2	2	0
	d	105,8	107,4	84,6	108,3	100,0	100,0	97,4	110,0	100,0
skarżyski	a	300	251	10	241	49	4	41	4	-
	b	333	280	9	271	53	5	41	7	-
	c	33	29	-1	30	4	1	0	3	-
	d	111,0	111,6	90,0	112,4	108,2	125,0	100,0	175,0	-
starachowicki	a	352	293	12	281	59	4	47	7	1
	b	377	313	11	302	64	4	49	10	1
	c	25	20	-1	21	5	0	2	3	0
	d	107,1	106,8	91,7	107,5	108,5	100,0	104,3	142,9	100,0
miasto na pra- wach powiatu										
Kielce	a	3666	3042	134	2908	624	24	310	247	43
	b	3867	3202	134	3068	665	24	309	292	40
	c	201	160	0	160	41	0	-1	45	-3
	d	105,5	105,3	100,0	105,5	106,6	100,0	99,7	118,2	93,0

² Patrz str. 16

Tabl. 13. SPÓŁKI HANDLOWE WEDŁUG FORM PRAWNYCH, PODREGIONÓW, POWIATÓW (dok.)

WYSZCZEGÓLNIENIE a - 31.12.2016 r. b - 31.12.2017 r. c - przyrost d - 2016 = 100		Ogółem	Spółki kapitałowe			Spółki osobowe				
			razem	akcyjne	z o.o.	razem	partner- skie	jawne	komandy- towe	koman- dytowo- akcyjne
SANDOMIERSKO- JĘDRZEJOWSKI	a	1312	1050	40	1010	262	1	209	48	4
	b	1429	1153	39	1114	276	-	213	59	4
	c	117	103	-1	104	14	-1	4	11	0
	d	108,9	109,8	97,5	110,3	105,3	x	101,9	122,9	100,0
Powiaty										
buski	a	190	142	6	136	48	-	42	6	-
	b	198	150	7	143	48	-	42	6	-
	c	8	8	1	7	0	-	0	0	-
	d	104,2	105,6	116,7	105,1	100,0	-	100,0	100,0	-
jędrzejowski	a	219	192	11	181	27	1	15	10	1
	b	278	251	10	241	27	x	15	11	1
	c	59	59	-1	60	0	-1	0	1	0
	d	126,9	130,7	90,9	133,1	100,0	-	100,0	110,0	100,0
kazimierski	a	73	47	-	47	26	-	23	3	-
	b	76	49	-	49	27	-	24	3	-
	c	3	2	-	2	1	-	1	0	-
	d	104,1	104,3	-	104,3	103,8	-	104,3	100,0	-
opatowski	a	97	79	2	77	18	-	15	3	-
	b	99	82	1	81	17	-	14	3	-
	c	2	3	-1	4	-1	-	-1	0	-
	d	102,1	103,8	50,0	105,2	94,4	-	93,3	100,0	-
pińczowski	a	131	103	4	99	28	-	15	11	2
	b	138	110	4	106	28	-	13	13	2
	c	7	7	0	7	0	-	-2	2	0
	d	105,3	106,8	100,0	107,1	100,0	-	86,7	118,2	100,0
sandomierski	a	309	246	8	238	63	-	61	1	1
	b	332	264	8	256	68	-	62	5	1
	c	23	18	0	18	5	-	1	4	0
	d	107,4	107,3	100,0	107,6	107,9	-	101,6	500,0	100,0
staszowski	a	180	146	4	142	34	-	24	10	-
	b	188	149	4	145	39	-	27	12	-
	c	8	3	0	3	5	-	3	2	-
	d	104,4	102,1	100,0	102,1	114,7	-	112,5	120,0	-
włoszczowski	a	113	95	5	90	18	-	14	4	-
	b	120	98	5	93	22	-	16	6	-
	c	7	3	0	3	4	-	2	2	-
	d	106,2	103,2	100,0	103,3	122,2	-	114,3	150,0	-

Tabl. 14. SPÓŁKI HANDLOWE WEDŁUG RODZAJU KAPITAŁU ORAZ FORM PRAWNYCH

Wyszczególnienie a - 31.12.2016 r. b - 31.12.2017 r. c - przyrost d - 2016 = 100	Ogółem ³	Rodzaj kapitału										
		Skarbu Państwa		państwowych osób prawnych		samorządu terytorialnego		prywatnego krajowego		zagranicznego		
		razem	w tym jednoosobowe	razem	w tym o jednolodnym rodzaju	razem	w tym o jednolodnym rodzaju	razem	w tym o jednolodnym rodzaju	razem	w tym o jednolodnym rodzaju	
Ogółem	a	7044²	32	9	67	14	93	75	6191	5444	671	322
	b	7528²	28	7	68	15	100	80	6572	5773	741	373
	c	484	-4	-2	1	1	7	5	381	329	70	51
	d	106,9	87,5	77,8	101,5	107,1	107,5	106,7	106,2	106,0	110,4	115,8
w tym												
Spółki kapitałowe	a	5750	32	9	64	13	93	75	4993	4410	631	308
	b	6146	28	7	65	14	100	80	5293	4689	699	361
	c	396	-4	-2	1	1	7	5	300	279	68	53
	d	106,9	87,5	77,8	101,6	107,7	107,5	106,7	106,0	106,3	110,8	117,2
w tym akcyjne	a	226	21	9	9	1	14	11	195	148	22	7
	b	222	17	7	10	2	14	11	191	147	21	7
	c	-4	-4	-2	1	1	0	0	-4	-1	-1	0
	d	98,2	81,0	77,8	111,1	200,0	100,0	100,0	97,9	99,3	95,5	100,0
z o.o.	a	5524	11	-	55	12	79	64	4798	4262	609	301
	b	5924	11	-	55	12	86	69	5102	4542	678	354
	c	400	0	-	0	0	7	5	304	280	69	53
	d	107,2	100,0	-	100,0	100,0	108,9	107,8	106,3	106,6	111,3	117,6
Spółki osobowe	a	1294	-	-	3	1	-	-	1198	1034	40	14
	b	1382	-	-	3	1	-	-	1279	1084	42	12
	c	88	-	-	0	0	-	-	81	50	2	-2
	d	106,8	-	-	100,0	100,0	-	-	106,8	104,8	105,0	85,7
w tym partnerskie	a	42	-	-	-	-	-	-	41	41	-	-
	b	42	-	-	-	-	-	-	40	40	-	-
	c	0	-	-	-	-	-	-	-1	-1	-	-
	d	100,0	-	-	-	-	-	-	97,6	97,6	-	-
jawne	a	818	-	-	-	-	-	-	797	790	3	-
	b	826	-	-	-	-	-	-	799	791	3	-
	c	8	-	-	-	-	-	-	2	1	0	-
	d	101,0	-	-	-	-	-	-	100,3	100,1	100,0	-
komandytowe	a	382	-	-	3	1	-	-	309	158	36	14
	b	464	-	-	3	1	-	-	391	209	38	12
	c	82	-	-	0	0	-	-	82	51	2	-2
	d	121,5	-	-	100,0	100,0	-	-	126,5	132,3	105,6	85,7
komandytowo-akcyjne	a	52	-	-	-	-	-	-	51	45	1	-
	b	50	-	-	-	-	-	-	49	44	1	-
	c	-2	-	-	-	-	-	-	-2	-1	0	-
	d	96,2	-	-	-	-	-	-	96,1	97,8	100,0	-

³ Sumy danych według rodzaju kapitału nie równają się ich ogólnej liczbie, ponieważ spółki o mieszanym kapitale występują w dwóch lub więcej rubrykach tablicy, zależnie od rodzajów kapitału zaangażowanego w spółce.

² Patrz str. 16

Tabl. 15. SPÓŁKI HANDLOWE WEDŁUG RODZAJU KAPITAŁU ORAZ SEKCJI PKD

Wyszczególnienie a - 31.12.2016 r. b - 31.12.2017 r. c - przyrost d - 2016 = 100	Ogółem ³	Według rodzaju kapitału										
		Skarbu Państwa		państwowych osób prawnych		samorządu terytorialnego		prywatnego krajowego		zagranicznego		
		razem	w tym jednoosobowe	razem	w tym o jednoosobnym rodzaju	razem	w tym o jednoosobnym rodzaju	razem	w tym o jednoosobnym rodzaju	razem	w tym o jednoosobnym rodzaju	
OGÓŁEM	a	7044²	32	9	67	14	93	75	6191	5444	671	322
	b	7528²	28	7	68	15	100	80	6572	5773	741	373
	c	484	-4	-2	1	1	7	5	381	329	70	51
	d	106,9	87,5	77,8	101,5	107,1	107,5	106,7	106,2	106,0	110,4	115,8
w tym:												
Rolnictwo, leśnictwo, łowiectwo i rybactwo	a	94	2	-	3	1	1	-	87	72	7	-
	b	92	2	-	3	1	1	-	87	72	7	-
	c	-2	0	-	0	0	0	-	0	0	0	-
	d	97,9	100,0	-	100,0	100,0	100,0	-	100,0	100,0	100,0	-
Górnictwo i wydobywanie	a	73	3	-	3	1	-	-	64	48	2	1
	b	73	3	-	2	-	-	-	66	50	1	1
	c	0	0	-	-1	-1	-	-	2	2	-1	0
	d	100,0	100,0	-	66,7	x	-	-	103,1	104,2	50,0	100,0
Przetwórstwo przemysłowe	a	1161	15	3	20	5	3	3	1009	851	160	77
	b	1218	12	2	20	5	3	3	1061	896	169	80
	c	57	-3	-1	0	0	0	0	52	45	9	3
	d	104,9	80,0	66,7	100,0	100,0	100,0	100,0	105,2	105,3	105,6	103,9
Wytwarzanie i zaopatrywanie w energię elektryczną, gaz, parę wodną i gorącą wodę ^Δ	a	109	1	1	3	2	11	8	89	84	4	2
	b	144	1	1	4	3	12	9	84	78	35	32
	c	35	0	0	1	1	1	1	-5	-6	31	30
	d	132,1	100,0	100,0	133,3	150,0	109,1	112,5	94,4	92,9	875,0	1600,0
Dostawa wody; gospodarowanie ściekami i odpadami; rekultywacja ^Δ	a	120	-	-	-	-	29	27	82	69	7	2
	b	125	-	-	-	-	31	30	82	69	9	3
	c	5	-	-	-	-	2	3	0	0	2	1
	d	104,2	-	-	-	-	106,9	111,1	100,0	100,0	128,6	150,0
Budownictwo	a	989	-	-	7	1	5	5	897	781	83	28
	b	1064	-	-	7	1	6	4	968	836	87	29
	c	75	-	-	0	0	1	-1	71	55	4	1
	d	107,6	-	-	100,0	100,0	120,0	80,0	107,9	107,0	104,8	103,6
Handel; naprawa pojazdów samochodowych ^Δ	a	1968	2	-	9	1	8	4	1752	1576	243	146
	b	2055	2	-	10	2	10	5	1820	1631	254	152
	c	87	0	-	1	1	2	1	68	55	11	6
	d	104,4	100,0	-	111,1	200,0	125,0	125,0	103,9	103,5	104,5	104,1
Transport i gospodarka magazynowa	a	265	5	4	1	-	8	6	224	194	31	12
	b	282	4	3	1	-	8	6	241	211	30	12
	c	17	-1	-1	0	-	0	0	17	17	-1	0
	d	106,4	80,0	75,0	100,0	-	100,0	100,0	107,6	108,8	96,8	100,0
Zakwaterowanie i gastronomia ^Δ	a	184	-	-	-	-	1	1	161	148	14	12
	b	203	-	-	-	-	1	1	174	159	16	12
	c	19	-	-	-	-	0	0	13	11	2	0
	d	110,3	-	-	-	-	100,0	100,0	108,1	107,4	114,3	100,0

³ Patrz str. 75

² Patrz str. 16

Tabl. 15. SPÓŁKI HANDLOWE WEDŁUG RODZAJU KAPITAŁU ORAZ SEKCJI PKD (dok.)

Wyszczególnienie a - 31.12.2016 r. b - 31.12.2017 r. c - przyrost d - 2016 = 100		Według rodzaju kapitału											
		Ogółem ³		Skarbu Państwa		państwowych osób prawnych		samorządu terytorialnego		prywatnego krajowego		zagranicznego	
		razem	w tym jednoosobowe	razem	w tym o jednorodnym rodzaju	razem	w tym o jednorodnym rodzaju	razem	w tym o jednorodnym rodzaju	razem	w tym o jednorodnym rodzaju		
Informacja i komunikacja	a	302	1	1	4	-	-	-	263	236	11	4	
	b	315	1	1	4	-	-	-	275	249	11	5	
	c	13	0	0	0	-	-	-	12	13	0	1	
	d	104,3	100,0	100,0	100,0	-	-	-	104,6	105,5	100,0	125,0	
Działalność finansowa i ubezpieczeniowa	a	134	-	-	1	-	2	1	114	105	12	7	
	b	145	-	-	1	-	2	1	122	115	10	6	
	c	11	-	-	0	-	0	0	8	10	-2	-1	
	d	108,2	-	-	100,0	-	100,0	100,0	107,0	109,5	83,3	85,7	
Obsługa rynku nieruchomości ^Δ	a	342	2	-	2	1	6	5	302	250	29	4	
	b	363	2	-	2	1	7	6	325	272	29	4	
	c	21	0	-	0	0	1	1	23	22	0	0	
	d	106,1	100,0	-	100,0	100,0	116,7	120,0	107,6	108,8	100,0	100,0	
Działalność profesjonalna, naukowa i techniczna	a	637	1	-	8	1	4	3	557	494	31	16	
	b	705	1	-	8	1	4	3	617	545	37	19	
	c	68	0	-	0	0	0	0	60	51	6	3	
	d	110,7	100,0	-	100,0	100,0	100,0	100,0	110,8	110,3	119,4	118,8	
Administrowanie i działalność wspierająca ^Δ	a	249	-	-	4	-	3	2	214	179	27	7	
	b	285	-	-	4	-	3	2	239	203	35	14	
	c	36	-	-	0	-	0	0	25	24	8	7	
	d	114,5	-	-	100,0	-	100,0	100,0	111,7	113,4	129,6	200,0	
Edukacja	a	83	-	-	1	1	2	1	74	66	5	1	
	b	93	-	-	1	1	2	1	82	74	5	1	
	c	10	-	-	0	0	0	0	8	8	0	0	
	d	112,0	-	-	100,0	100,0	100,0	100,0	110,8	112,1	100,0	100,0	
Opieka zdrowotna i pomoc społeczna	a	224	-	-	1	-	6	5	206	198	1	1	
	b	244	-	-	1	-	6	5	224	214	2	1	
	c	20	-	-	0	-	0	0	18	16	1	0	
	d	108,9	-	-	100,0	-	100,0	100,0	108,7	108,1	200,0	100,0	
Działalność związana z kulturą, rozrywką i rekreacją	a	55	-	-	-	-	3	3	48	47	1	1	
	b	55	-	-	-	-	3	3	48	46	1	1	
	c	0	-	-	-	-	0	0	0	-1	0	0	
	d	100,0	-	-	-	-	100,0	100,0	100,0	97,9	100,0	100,0	
Pozostała działalność usługowa	a	53	-	-	-	-	1	1	48	46	3	1	
	b	60	-	-	-	-	1	1	53	51	3	1	
	c	7	-	-	-	-	0	0	5	5	0	0	
	d	113,2	-	-	-	-	100,0	100,0	110,4	110,9	100,0	100,0	

Tabl. 16. **SPÓŁKI HANDLOWE WEDŁUG RODZAJU KAPITAŁU ORAZ PODREGIONÓW I POWIATÓW**

Wyszczególnienie a - 31.12.2016 r. b - 31.12.2017 r. c - przyrost d - 2016 = 100	Ogółem ³	Według rodzaju kapitału										
		Skarbu Państwa		państwowych osób prawnych		samorządu terytorialnego		prywatnego krajowego		zagranicznego		
		razem	w tym jednoosobowe	razem	w tym o jednolodnym rodzaju	razem	w tym o jednolodnym rodzaju	razem	w tym o jednolodnym rodzaju	razem	w tym o jednolodnym rodzaju	
OGÓŁEM	a	7044²	32	9	67	14	93	75	6191	5444	671	322
	b	7528²	28	7	68	15	100	80	6572	5773	741	373
	c	484	-4	-2	1	1	7	5	381	329	70	51
	d	106,9	87,5	77,8	101,5	107,1	107,5	106,7	106,2	106,0	110,4	115,8
Podregiony												
KIELECKI	a	5732	27	7	58	12	55	43	5029	4403	562	269
	b	6099	24	6	58	12	61	48	5331	4660	593	286
	c	367	-3	-1	0	0	6	5	302	257	31	17
	d	106,4	88,9	85,7	100,0	100,0	110,9	111,6	106,0	105,8	105,5	106,3
Powiaty												
kielecki	a	660	2	-	4	-	12	11	578	503	55	26
	b	727	2	-	4	-	14	13	630	550	58	28
	c	67	0	-	0	-	2	2	52	47	3	2
	d	110,2	100,0	-	100,0	-	116,7	118,2	109,0	109,3	105,5	107,7
konecki	a	274	2	-	-	-	4	4	228	200	38	21
	b	287	1	-	-	-	6	6	232	205	40	22
	c	13	-1	-	-	-	2	2	4	5	2	1
	d	104,7	50,0	-	-	-	150,0	150,0	101,8	102,5	105,3	104,8
ostrowiecki	a	480	5	2	4	-	9	7	440	376	48	18
	b	508	3	1	4	-	9	7	467	397	53	21
	c	28	-2	-1	0	-	0	0	27	21	5	3
	d	105,8	60,0	50,0	100,0	-	100,0	100,0	106,1	105,6	110,4	116,7
skarżyski	a	300	4	1	9	2	5	3	259	228	32	15
	b	333	4	1	9	2	6	4	279	247	36	19
	c	33	0	0	0	0	1	1	20	19	4	4
	d	111,0	100,0	100,0	100,0	100,0	120,0	133,3	107,7	108,3	112,5	126,7
starachowicki	a	352	3	-	6	3	5	4	307	261	58	32
	b	377	3	-	6	3	6	4	325	275	63	36
	c	25	0	-	0	0	1	0	18	14	5	4
	d	107,1	100,0	-	100,0	100,0	120,0	100,0	105,9	105,4	108,6	112,5
miasto na prawach powiatu												
Kielce	a	3666	11	4	35	7	20	14	3217	2835	331	157
	b	3867	11	4	35	7	20	14	3398	2986	343	160
	c	201	0	0	0	0	0	0	181	151	12	3
	d	105,5	100,0	100,0	100,0	100,0	100,0	100,0	105,6	105,3	103,6	101,9

² Patrz str. 75

³ Patrz str. 16

Tabl. 16. **SPÓŁKI HANDLOWE WEDŁUG RODZAJU KAPITAŁU ORAZ PODREGIONÓW I POWIATÓW (dok.)**

Wyszczególnienie a - 31.12.2016 r. b - 31.12.2017 r. c - przyrost d - 2016 = 100	Ogółem ³	Według rodzaju kapitału										
		Skarbu Państwa		państwowych osób prawnych		samorządu terytorialnego		prywatnego krajowego		zagranicznego		
		razem	w tym jednoosobowe	razem	w tym o jedno-rodnym rodzaju	razem	w tym o jedno-rodnym rodzaju	razem	w tym o jedno-rodnym rodzaju	razem	w tym o jedno-rodnym rodzaju	
SANDOMIERSKO- JĘDRZEJOWSKI												
a	1312	5	2	9	2	38	32	1162	1041	109	53	
b	1429	4	1	10	3	39	32	1241	1113	148	87	
c	117	-1	-1	1	1	1	0	79	72	39	34	
d	108,9	80,0	50,0	111,1	150,0	102,6	100,0	106,8	106,9	135,8	164,2	
Powiaty												
buski												
a	190	1	1	2	-	4	4	174	160	13	5	
b	198	1	1	2	-	4	4	179	163	15	6	
c	8	0	0	0	-	0	0	5	3	2	1	
d	104,2	100,0	100,0	100,0	-	100,0	100,0	102,9	101,9	115,4	120,0	
jędrzejowski												
a	219	1	1	2	1	5	4	193	168	22	7	
b	278	-	-	2	1	6	5	217	192	54	40	
c	59	-1	-1	0	0	1	1	24	24	32	33	
d	126,9	x	x	100,0	100,0	120,0	125,0	112,4	114,3	245,5	571,4	
kazimierski												
a	73	1	-	1	-	2	2	67	62	3	2	
b	76	1	-	1	-	2	2	71	65	4	2	
c	3	0	-	0	-	0	0	4	3	1	0	
d	104,1	100,0	-	100,0	-	100,0	100,0	106,0	104,8	133,3	100,0	
opatowski												
a	97	-	-	2	-	5	4	87	77	6	5	
b	99	-	-	2	-	5	4	88	81	6	5	
c	2	-	-	0	-	0	0	1	4	0	0	
d	102,1	-	-	100,0	-	100,0	100,0	101,1	105,2	100,0	100,0	
pińczowski												
a	131	-	-	1	1	4	4	102	94	10	4	
b	138	-	-	1	1	4	4	110	100	10	4	
c	7	-	-	0	0	0	0	8	6	0	0	
d	105,3	-	-	100,0	100,0	100,0	100,0	107,8	106,4	100,0	100,0	
sandomierski												
a	309	-	-	-	-	5	4	283	260	28	16	
b	332	-	-	-	-	5	3	303	277	29	17	
c	23	-	-	-	-	0	-1	20	17	1	1	
d	107,4	-	-	-	-	100,0	75,0	107,1	106,5	103,6	106,3	
staszowski												
a	180	2	-	1	-	9	7	156	132	17	10	
b	188	2	-	2	-	9	7	167	140	20	9	
c	8	0	-	1	-	0	0	11	8	3	-1	
d	104,4	100,0	-	200,0	-	100,0	100,0	107,1	106,1	117,6	90,0	
włoszczowski												
a	113	-	-	-	-	4	3	100	88	10	4	
b	120	-	-	-	-	4	3	106	95	10	4	
c	7	-	-	-	-	0	0	6	7	0	0	
d	106,2	-	-	-	-	100,0	100,0	106,0	108,0	100,0	100,0	

TABL. 17. PODMIOTY GOSPODARKI NARODOWEJ WEDŁUG WOJEWÓDZTW

Wyszczególnienie A – 31 XII 2016 B – 31 XII 2017	Ogółem	sektor		z liczby ogółem według form prawnych								
		publi- czny	prywa- tny	przed- się- bior- stwa pań- stwo- we	spółki handlowe		spółki cywilne	spół- dziel- nie	fun- dacje	stowa- rzysze- nia i organi- zacje spo- teczne	osoby fizyczne prowa- dzące działal- ność go- spodar- czą	
					razem	w tym z udzia- łem ka- pitału zagra- nicz- nego						
Polska	a 4237691 ² b 4309800 ²	121951 115075	4071719 4140861	144 142	501056 537273	91125 94755	288209 288603	17633 17694	24877 27015	116741 120931	2968786 3001353	
Dolnośląskie	a 361307 b 368811	15468 15078	342052 348761	12 12	41099 44649	8046 8468	26602 26595	1370 1371	2309 2497	9409 9773	234658 237887	
Kujawsko- pomorskie	a 194099 b 195717	5776 5400	187261 189032	6 5	16644 17706	1908 1961	13481 13510	957 956	866 928	5885 6152	140939 141425	
Lubelskie	a 174123 b 177365	5746 5305	166893 170299	3 3	13767 14757	1785 1966	9792 9734	1164 1162	1035 1115	6838 7051	128609 131000	
Lubuskie	a 111756 b 112910	4767 4595	106075 107299	1 1	11010 11372	2922 2831	6100 6069	478 524	421 491	3410 3531	77032 77695	
Łódzkie	a 243280 b 245855	6576 6266	236268 238996	3 3	21771 23316	3382 3525	16912 16989	1028 1033	1294 1442	7290 7476	179695 180512	
Małopolskie	a 371107 b 380020	7906 7094	359929 369066	20 20	40150 43478	5906 6338	28140 28190	1129 1124	2220 2487	10124 10534	267195 272550	
Mazowieckie	a 788008 b 809369	13077 12327	756810 774978	59 59	158490 171229	36236 37972	57552 57800	3131 3131	8096 8632	16408 17105	506488 514006	
Opolskie	a 100295 b 100590	4198 4087	95520 95804	2 2	7528 7643	1506 1435	6564 6582	499 502	298 332	3199 3288	70613 70696	
Podkarpackie	a 167749 b 171070	6017 5360	160548 164199	2 1	13402 14719	2041 2205	10786 10741	801 784	526 575	7081 7277	123175 125533	
Podlaskie	a 99956 b 101202	3049 2809	96309 97699	- -	7114 7687	901 989	5114 5168	498 492	563 610	3498 3601	76056 76733	
Pomorskie	a 286844 b 293704	7819 7448	276555 283176	3 3	32610 34613	4915 5015	17762 17856	1042 1029	1638 1760	6891 7107	202164 206663	
Śląskie	a 467090 b 469927	15986 15247	447965 450659	7 6	51813 54829	7145 7194	35732 35643	1172 1185	1935 2112	10594 10931	331065 330891	
Świętokrzy- skie	a 111128 b 112296	3207 2955	107363 108688	4 4	7044 7528	671 741	7597 7593	499 491	404 429	3904 4069	84089 84820	
Warmińsko- Mazurskie	a 124287 b 125377	5480 5094	118222 119926	3 3	8821 9215	1100 1104	6558 6531	746 741	589 638	5081 5232	86748 87381	
Wielkopolskie	a 414798 b 422094	9703 9159	400567 407436	14 15	49251 53014	7364 7687	25844 25909	2027 2082	1813 1999	11419 11822	299906 302911	
Zachodniopo- morskie	a 221168 b 223130	7174 6850	212700 214484	5 5	19865 21164	5038 5182	13673 13693	1090 1086	865 966	5701 5980	160354 160649	

² Patrz str. 16

UWAGI METODYCZNE

METHODOLOGICAL NOTES

Krajowy rejestr urzędowy podmiotów gospodarki narodowej, zwany dalej rejestrem REGON prowadzony jest przez Prezesa GUS. Zasady prowadzenia rejestru REGON określają przepisy ustawy z dnia 29 czerwca 1995 r. o statystyce publicznej (Dz. U. z 2016 r., poz 1068) oraz przepisy rozporządzenia Rady Ministrów z dnia 30 listopada 2015 r. w sprawie sposobu i metodologii prowadzenia i aktualizacji krajowego rejestru urzędowego podmiotów gospodarki narodowej, wzorów wniosków, ankiet i zaświadczeń (Dz.U. poz.2009) Informacje zbierane w rejestrze nie są danymi statystycznymi (art. 41 ust. 3 ustawy o statystyce publicznej), co oznacza, że są one – z określonymi wyjątkami – jawne i ogólnodostępne.

Do rejestru REGON wpisywane są podmioty gospodarki narodowej (zwane dalej jednostkami prawnymi), czyli osoby prawne, jednostki organizacyjne niemające osobowości prawnej, osoby fizyczne prowadzące działalność gospodarczą oraz zgłoszone przez jednostkę prawną jednostki lokalne.

Podstawową funkcją rejestru REGON jest identyfikowanie podmiotów gospodarki narodowej w sposób jednoznaczny i niepowtarzalny, co realizuje się poprzez nadawanie im numerów identyfikacyjnych REGON posiadających walor unikatowości.

Rejestr REGON jest bieżąco uaktualniany na podstawie danych przekazywanych z innych rejestrów oraz na podstawie wniosków zgłaszanych do urzędów statystycznych przez jednostki prawne zobowiązane do tego trybu zgłaszania informacji do rejestru Regon.

Zgodnie z obowiązującymi przepisami prawa wpis, zmiana wpisu lub skreślenie z rejestru REGON dla:

- a) przedsiębiorców będących osobami fizycznymi następuje na podstawie danych z wniosku o wpis do Centralnej Ewidencji i Informacji o Działalności Gospodarczej prowadzonej przez ministra właściwego do spraw gospodarki. CEIDG przesyła do Głównego Urzędu Statystycznego odpowiednie dane zawarte we wniosku o wpis do CEIDG niezbędne dla uzyskania wpisu, zmiany lub skreślenia wpisu w krajowym rejestrze urzędowym podmiotów gospodarki narodowej (REGON),
- b) podmiotów wpisanych do Krajowego Rejestru Sądowego, z wyłączeniem rejestru dłużników niewypłacalnych i podmiotów, o których mowa w art. 49a ust. 1 o Krajowym Rejestrze Sądowym, następuje od 1 grudnia 2014 r. na podstawie danych przekazywanych do rejestru REGON drogą elektroniczną z KRS, a w zakresie danych uzupełniających wymienionych w art. 42, ust. 3a, pkt 2 ustawy o statystyce publicznej – na podstawie danych przekazywanych z CRP KEP,
- c) szkół lub placówek oświatowych następuje na podstawie danych przekazywanych do rejestru REGON drogą elektroniczną z bazy Systemu Informacji Oświatowej (SIO),
- d) pozostałych podmiotów gospodarki narodowej następuje na podstawie wniosku RG-OP (*wniosek o wpis do krajowego rejestru urzędowego podmiotów gospodarki narodowej, o zmianę cech objętych wpisem, o skreślenie wpisu osoby prawnej, jednostki organizacyjnej niemającej osobowości prawnej lub jej jednostki lokalnej*) lub RG-OF (*wniosek o wpis do krajowego rejestru urzędowego podmiotów gospodarki narodowej, o zmianę cech objętych wpisem, o skreślenie wpisu osoby fizycznej prowadzącej działalność gospodarczą lub jej jednostki lokalnej niepodlegających wpisowi do CEIDG*).

Ponadto od 2011 r. do aktualizacji rejestru REGON wykorzystywane są informacje dotyczące zgonów osób fizycznych pochodzące z Powszechnego Elektronicznego Systemu Ewidencji Ludności (PESEL).

Zgodnie z zakresem przedmiotowym rejestru REGON, określonym w art. 42 ust. 3 ustawy o statystyce publicznej, podmioty gospodarki narodowej opisywane są m. in. przez formę prawną, formę własności, rodzaj działalności wg Polskiej Klasyfikacji Działalności. Wymienione kategorie są w systemie rejestru REGON ujęte w uporządkowany układ stosownie do przepisów § 7 - 9 powołanego na wstępie rozporządzenia Rady Ministrów z dnia 30 listopada 2015 r.

Forma prawna jest kategorią określającą status jednostki prawnej (tzw. podstawowa forma prawna) oraz odrębność uregulowań prawnych dotyczących powstawania i funkcjonowania jednostek prawnych (tzw. szczególna forma prawna). Katalog form prawnych stosowanych w rejestrze REGON zawarty jest w § 7 powołanego wyżej rozporządzenia Rady Ministrów z dnia 30 listopada 2015 r. Forma prawna jest jedną z kategorii, wg której są opisywane oraz grupowane podmioty prezentowane w publikacji.

W związku z wprowadzonymi od 1 grudnia 2014 r. zmianami przepisów prawnych regulujących sposób zasilania rejestru REGON informacjami o podmiotach podlegających wpisowi do Krajowego Rejestru Sądowego, istnieje możliwość wystąpienia w rejestrze REGON podmiotów, dla których nie wszystkie informacje wchodzące w zakres przedmiotowy rejestru REGON są wypełnione. Brak informacji może dotyczyć: przewidywanej liczby pracujących, adresu siedziby/zamieszkania, rodzaju przeważającej działalności oraz formy własności. W związku z powyższym dane naliczone z rejestru REGON według ww. informacji mogą nie sumować się na liczbę ogółem prezentowaną w danej tablicy.

SŁOWNIK WYBRANYCH POJĘĆ

1) Podmiot gospodarki narodowej

osoba prawna, jednostka organizacyjna niemająca osobowości prawnej oraz osoba fizyczna prowadząca działalność gospodarczą. W systemie REGON pojęcie podmiotu gospodarki narodowej jest tożsame z pojęciem jednostki prawnej. Posiadanie osobowości prawnej nie jest kryterium określenia podmiotu jako jednostki prawnej.

2) Osoba prawna

jednostka organizacyjna, której przepisy szczególne przyznają osobowość prawną.

Typowymi osobami prawnymi są:

- spółki kapitałowe (akcyjne, z o.o.),
- spółdzielnie,
- przedsiębiorstwa państwowe,
- agencje rządowe (państwowe osoby prawne),
- partie polityczne,
- związki zawodowe,
- organizacje pracodawców,
- stowarzyszenia rejestrowe,
- i inne (patrz schemat ilustrujący podział podmiotów gospodarki narodowej wg kryterium podstawowych i szczególnych form prawnych).

Szczególnymi osobami prawnymi są: Skarb Państwa, gminy, powiaty, województwa samorządowe, kościoły i związki wyznaniowe. Osoba prawna jest jednym z trzech typów jednostek prawnych.

3) Jednostka organizacyjna niemająca osobowości prawnej

do tej grupy zaliczane są zarówno jednostki organizacyjne niebędące osobami prawnymi, którym ustawa nie przyznaje zdolności prawnej (np. spółki cywilne, stowarzyszenia zwykłe), jak i jednostki organizacyjne niewyposażone przez prawo w osobowość prawną, którym przysługuje zdolność prawna (np. spółka jawna, partnerska, komandytowa, komandytowa-akcyjna.). Jednostki organizacyjne niemające osobowości prawnej, którym ustawa przyznała zdolność prawną są podmiotami prawa. Oznacza to, że mogą w pełnym zakresie uczestniczyć w obrocie gospodarczym, być podmiotami stosunków prawnych. Na podstawowe atrybuty podmiotowości prawnej składają się: nabywanie praw, zaciąganie zobowiązań (we własnym imieniu). Szczególnymi jednostkami niemającymi osobowości prawnej są jednostki budżetowe (urzędy władzy rządowej i samorządowej, kontroli, wymiaru sprawiedliwości) oraz powoływane dla wykonywania zadań Państwa lub samorządu terytorialnego inne jednostki organizacyjne takie jak: szkoły, inspekcje, sądy, itd. Jednostka organizacyjna niemająca osobowości prawnej jest jednym z trzech typów jednostek prawnych.

4) Osoba fizyczna prowadząca działalność gospodarczą

w rejestrze REGON jest to osoba fizyczna będąca przedsiębiorcą w rozumieniu ustawy z dnia 2 lipca 2004 r. o swobodzie działalności gospodarczej i inna osoba fizyczna prowadząca działalność na własny rachunek w celu osiągnięcia zysku oraz osoba fizyczna prowadząca indywidualne gospodarstwo rolne.

Wpisowi do rejestru REGON nie podlega osoba fizyczna w zakresie prowadzonej działalności oświatowej obejmującej prowadzenie przedszkola, szkoły, placówki lub innej jednostki organizacyjnej, o której mowa w art. 2 ustawy z dnia 14 grudnia 2016 r. Prawo oświatowe (Dz.U.z.2017 r.poz.59). Osoba fizyczna prowadząca działalność gospodarczą jest jednym z trzech typów jednostek prawnych wpisywanych do rejestru REGON.

5) Spółka handlowa

spółka, której utworzenie, organizację, funkcjonowanie, rozwiązywanie, łączenie, podział, przekształcenie reguluje Kodeks spółek handlowych. Spółki handlowe dzielą się na osobowe (jawne, partnerskie, komandytowe, komandytowo-akcyjne) i kapitałowe (akcyjne, z ograniczoną odpowiedzialnością). Mają one obowiązek uzyskania wpisu do Krajowego Rejestru Sądowego.

6) Rodzaj własności

pojęcie stosowane w metodologii rejestru REGON pozwalające wyróżnić typy grup właścicieli. W prawie polskim wyróżnia się następujące rodzaje własności:

- własność Skarbu Państwa,
- własność państwowych osób prawnych,
- własność jednostek samorządu terytorialnego lub samorządowych osób prawnych,
- własność krajowych osób fizycznych,
- własność pozostałych krajowych jednostek prywatnych,
- własność osób zagranicznych.

7) Forma własności

pojęcie stosowane w metodologii rejestru REGON pozwalające określić stopień „posiadania” przez podmiot kapitału.

Wyróżnia się formy własności:

- czystą, co oznacza posiadanie kapitału w 100% przez jeden podmiot lub więcej podmiotów pod warunkiem, iż wszystkie reprezentują ten sam rodzaj własności,
- mieszaną, co oznacza posiadanie kapitału przez dwa lub więcej podmiotów pod warunkiem, że reprezentują one co najmniej dwa różne rodzaje własności.

8) Sektor własnościowy

pojęcie stosowane w metodologii rejestru REGON pozwalające grupować podmioty gospodarki narodowej z punktu widzenia prawa własności.

Wyróżnia się:

- sektor publiczny (mienie zaliczanych do niego podmiotów w całości lub w przeważającej części należy do Skarbu Państwa, państwowych osób prawnych, jednostek samorządu terytorialnego lub samorządowych osób prawnych,
- sektor prywatny (mienie zaliczanych do niego podmiotów w całości lub w przeważającej części należy do prywatnych właścicieli – krajowych osób fizycznych, pozostałych krajowych jednostek prawnych lub osób zagranicznych).

*BASIC DEFINITIONS***1) Entity of the national economy**

a legal person, a organizational entity without legal personality and a natural person conducting economic activity. In the REGON system the term entity of the national economy is identical to the term legal entity. The fact of having legal personality is not a criterion for defining the entity as a legal entity.

2) Legal person

an organizational entity whose specific regulations grant it legal personality. Typical legal persons are:

- *limited companies (joint-stock, limited-liability companies), – co-operatives,*
- *state owned enterprises,*
- *Government agencies (state legal persons),*
- *political parties, – trade unions,*
- *any others (see the diagram illustrating the division entities of the national economy by the criterion of basic and specific legal forms).*

Special legal persons are: the State Treasury self-government gminas, powiats, voivodships, churches and religious associations. A legal person is one of the three types of legal entities.

- 3) Organizational entity without legal personality** *this group includes both organizational entities which are not legal persons, for whom an act does not grant legal capacity (e.g. a general partnership, common associations) and organizational entities without legal personality granted by law, which are entitled to legal capacity (e.g. an unlimited company, a partnership, a limited liability partnership, a limited joint-stock partnership). Organizational units without legal personality which by law are granted legal capacity, are legal entities. It means that they can take part in economic turnover in its full scope, and be entities with legal relationships. The following constitute the basic attributes of a legal entity: acquiring rights, incurring liabilities (on own behalf). Special entities without legal personality are budgetary entities (Government and self-government authority offices, inspectorates, judicial entities) as well as entities created for carrying out the State's or territorial self-government's tasks and other organizational entities such as: schools, inspectorates, courts, etc. An organizational entity without legal personality is one of the three types of legal entities.*
- 4) Natural person conducting economic activity** *in the REGON register it is a natural person who is an entrepreneur in the understanding of the act of 2 July 2004 on freedom of economic activity and other natural person managing an economic activity on his/her own with the aim of gaining profits, as well as a natural person managing an individual farm. The entry to the register shall not include natural persons in the field of educational activity consisting of running a pre-school, school, establishment or other organisational unit referred to in Article 2 of the Act of 14 December 2016 on the education system (Journal of Laws of 2017, item 59). A natural person managing an economic activity is one of three types of legal entities recorded in the REGON register.*
- 5) Commercial company** *a company whose creation, organization, functioning, termination, merging, division, transformation are regulated by the Code of commercial companies. Commercial companies are divided into partnerships (unlimited companies, partnerships, limited-liability partnerships, limited joint-stock partnerships) and capital companies (joint-stock companies, limited liability companies). They are obliged to obtain a record in the National Court Register.*
- 6) Type of ownership** *a term applied in the methodology of the REGON register allowing types of owner groups to be distinguished. Polish law distinguishes the following types of ownership:*
- *State-Treasury ownership,*
 - *State legal persons' ownership,*
 - *Local-Government entities' or local administration legal persons ownership,*
 - *Domestic natural persons' ownership,*
 - *Other domestic private entities' ownership,*
 - *Foreign ownership.*

7) Form of ownership

a term applied in the methodology of the REGON register allowing the degree of the entity's ownership of capital to be determined. The following forms of ownership are distinguished:

- *Pure ownership, which means the ownership of 100% of capital by one entity or more entities, provided that they represent the same type of ownership,*
- *Mixed ownership, which means the ownership of capital by two or more entities, provided that they represent at least two different types of ownership.*

8) Ownership sector

a term applied in the methodology of the REGON register allowing national economy entities to be grouped in terms of ownership right. The public sector (property of entities classified in this sector is owned, in full or mostly, by the State Treasury, State legal persons or Local Government entities) and the private sector (property of entities classified in this sector is owned, in full or mostly, by private owners – natural or legal persons, both domestic or foreign ones) are distinguished.

PODMIOTY GOSPODARKI NARODOWEJ WEDŁUG PODSTAWOWYCH I WYBRANYCH SZCZEGÓLNYCH FORM PRAWNYCH W REJESTRZE REGION

