




Zmiany strukturalne grup podmiotów gospodarki narodowej w rejestrze REGON w województwie świętokrzyskim, 2020 r.

Structural changes of groups of the national economy entities in the REGON register
in Świętokrzyskie Voivodship, 2020



Zmiany strukturalne grup podmiotów gospodarki narodowej w rejestrze REGON w województwie świętokrzyskim, 2020 r.

Structural changes of groups of the national economy entities in the REGON register
in Świętokrzyskie Voivodship, 2020

Opracowanie merytoryczne

Content-related works

Urząd Statystyczny w Kielcach, Świętokrzyski Ośrodek Badań Regionalnych
Statistical Office in Kielce, Świętokrzyskie Centre for Regional Surveys

pod kierunkiem

supervised by

Agnieszka Piotrowska-Piątek

Zespół autorski

Editorial team

Magdalena Szczepanek, Mateusz Orzechowski

Prace redakcyjne

Editorial work

Aneta Królik

Tłumaczenie

Translation

Mateusz Orzechowski

Skład i opracowanie graficzne

Typesetting and graphics

Tomasz Bochenek

Publikacja dostępna na stronie

Publications available on website

<http://kielce.stat.gov.pl/>

Przy publikowaniu danych Urzędu Statystycznego prosimy o podanie źródła

When publishing Statistical Office data — please indicate the source

Przedmowa

Publikacja „Zmiany strukturalne grup podmiotów gospodarki narodowej w rejestrze REGON w województwie świętokrzyskim, 2020 r.” opracowana została na podstawie danych, których źródłem jest krajowy rejestr urzędowy podmiotów gospodarki narodowej REGON.

Rejestr REGON jest tworzony na podstawie informacji zgłoszonych przez podmioty. Zgodnie z obowiązującym prawem, są one zobowiązane do wpisu z chwilą powstania lub podjęcia działalności, a także do zgłaszania zmian cech objętych wpisem lub skreślenia z rejestru – w trybach wynikających z przepisów prawnych.

Tablice zamieszczone w publikacji przedstawiają wybrane grupy podmiotów, tj.: przedsiębiorstwa państwowe, spółki handlowe, spółki cywilne, spółdzielnie, fundacje, stowarzyszenia i organizacje społeczne oraz osoby fizyczne prowadzące działalność gospodarczą (bez osób prowadzących gospodarstwa indywidualne w rolnictwie).

Dane o liczbie podmiotów ujmowane są w tablicach według sekcji i działów Polskiej Klasyfikacji Działalności oraz podregionów, powiatów i gmin województwa.

W publikacji umieszczono również dodatkową tablicę przedstawiającą wybrane grupy podmiotów według województw.

Dyrektor
Urzędu Statystycznego w Kielcach

dr hab. Agnieszka Pictowska-Piątek

Kielce, marzec 2021 r.

Preface

The publication „Structural changes of groups of entities of the national economy in the REGON register in Świętokrzyskie voivodship, 2020” was compiled on the basis of data, which source is The National Official Business Register REGON.


The REGON register is created on the basis of information presented by entities. According to the rules and regulations, the entities are obliged to enter the register the moment they are set up or they undertake their activity. They are also obliged to register the changes of qualities included in the register and deletion from the register – in the procedures deriving from the applicable laws.

The tables presented in the publication introduce selected groups of entities, i.e.: state owned enterprises, commercial companies, civil law partnerships, co-operatives, foundations, associations and social organizations as well as natural persons conducting economic activity (excluding persons tending private farms).

Data concerning number of entities are presented in the tables according to sections and divisions of Polish Classification of Activities as well as subregions, powiats and gminas of the voivodship.

In the publication the supplementary table illustrating selected groups of entities by voivodship was also presented.

Director
of the Statistical Office in Kielce
Agnieszka Piotrowska-Piątek, Ph.D.



Kielce, March 2021

Spis treści

Contents

	Str. Page
Przedmowa	3
Preface	4
Objaśnienia znaków umownych	7
Symbols	7
Skróty i pełne nazwy według PKD stosowane w publikacji.	8
Abbreviations and full names according to NACE used in the publication	8
Synteza	10
Executive summary	14
Uwagi metodologiczne	90
Methodological notes	94

Spis tablic

List of tables

	Str. Page
Tablica 1. Liczba podmiotów gospodarki narodowej w okresie 31 grudnia 2011 - 31 grudnia 2020	18
Table 1. Number of entities of the national economy in the period 31 December 2011 and 31 December 2020	18
Tablica 2. Podmioty gospodarki narodowej według przewidywanej liczby pracujących oraz sekcji Polskiej Klasyfikacji Działalności (PKD)	19
Table 2. Entities of the national economy by the expected number of employed and NACE sections	19
Tablica 3. Podmioty gospodarki narodowej według przewidywanej liczby pracujących oraz podregionów i powiatów	24
Table 3. Entities of the national economy by the expected number of employed and subregions and powiats	24
Tablica 4. Podmioty gospodarki narodowej nowo zarejestrowane według sekcji PKD	29
Table 4. Newly registered entities of the national economy by NACE sections.	29
Tablica 5. Podmioty gospodarki narodowej nowo zarejestrowane według podregionów i powiatów	31
Table 5. Newly registered entities of the national economy by subregions and powiats	31
Tablica 6. Podmioty gospodarki narodowej wyrejestrowane według sekcji PKD	33
Table 6. Entities of the national economy deregistered by NACE sections	33
Tablica 7. Podmioty gospodarki narodowej wyrejestrowane według podregionów i powiatów	35
Table 7. Entities of the national economy deregistered by subregions and powiats	35
Tablica 8. Podmioty gospodarki narodowej według sekcji i działów PKD	37
Table 8. Entities of the national economy by NACE sections and divisions	37
Tablica 9. Podmioty gospodarki narodowej według podregionów, powiatów i gmin	48
Table 9. Entities of the national economy by subregions, powiats and gminas	48

Tablica 10. Podmioty gospodarki narodowej z zawieszoną działalnością według wybranych form prawnych oraz sekcji i działów PKD	65
Table 10. Entities of the national economy of suspended activity by selected legal forms and NACE sections and divisions	65
Tablica 11. Podmioty gospodarki narodowej z zawieszoną działalnością według wybranych form prawnych oraz podregionów i powiatów	75
Table 11. Entities of the national economy of suspended activity by selected legal forms and subregions and powiats	75
Tablica 12. Spółki handlowe według form prawnych oraz sekcji PKD	77
Table 12. Commercial companies by legal forms and NACE sections	77
Tablica 13. Spółki handlowe według form prawnych, podregionów i powiatów	79
Table 13. Commercial companies by legal forms, subregions and powiats.	79
Tablica 14. Spółki handlowe według rodzaju kapitału oraz form prawnych	81
Table 14. Commercial companies by capital type and legal forms	81
Tablica 15. Spółki handlowe według rodzaju kapitału oraz sekcji PKD	82
Table 15. Commercial companies by type of capital and NACE sections	82
Tablica 16. Spółki handlowe według rodzaju kapitału oraz podregionów i powiatów	84
Table 16. Commercial companies by type of capital, subregions and powiats	84
Tablica 17. Podmioty gospodarki narodowej według województw	88
Table 17. Entities of the national economy by voivodships.	88

Spis wykresów

List of charts

Str.
Page

Wykres 1. Podmioty gospodarki narodowej według sekcji PKD	10
Chart 1. Structure of entities of the national economy by NACE sections	14
Wykres 2. Podmioty gospodarki narodowej w latach 2011-2020.	11
Chart 2. Entities of the national economy in the period 2011-2020	15
Wykres 3. Spółki handlowe według form prawnych	11
Chart 3. Commercial companies by legal status	15

Spis map

List of maps

Str.
Page

Mapa 1. Podmioty gospodarki narodowej według powiatów i sekcji PKD	12
Map 1. Entities of the national economy by powiats and NACE sections	16
Mapa 2. Podmioty gospodarki narodowej nowo zarejestrowane według powiatów i sekcji PKD w 2020 r.	13
Map 2. Entities of the national economy newly registered by powiats and NACE sections in 2020	17

Objaśnienia znaków umownych

Symbols

Symbol Symbol	Opis Description
Kreska (-)	oznacza, że zjawisko nie wystąpiło magnitude zero
Kropka (•)	oznacza, że wypełnienie pozycji jest niemożliwe albo niecelowe providing data impossible or purposeless
Znak Δ	oznacza, że nazwy zostały skrócone w stosunku do obowiązującej klasyfikacji; ich pełne nazwy podano na str. 8-9 categories of applied classification are presented in abbreviated form; their full names are given on pages 8-9
„W tym” „Of which”	oznacza, że nie podaje się wszystkich składników sumy indicates that not all elements of the sum are given

Skróty i pełne nazwy według PKD stosowane w publikacji

Abbreviations and full names according to NACE used in the publication

Skrót Abbreviation	Pełna nazwa Full name
Sekcje Sections	
Wytwarzanie i zaopatrywanie w energię elektryczną, gaz, parę wodną i gorącą wodę	Wytwarzanie i zaopatrywanie w energię elektryczną, gaz, parę wodną, gorącą wodę i powietrze do układów klimatyzacyjnych Electricity, gas, steam and air conditioning supply
Dostawa wody; gospodarowanie ściekami i odpadami; rekultywacja	Dostawa wody; gospodarowanie ściekami i odpadami oraz działalność związana z rekultywacją Water supply; sewerage, waste management and remediation activities
Handel; naprawa pojazdów samochodowych Trade; repair of motor vehicles	Handel hurtowy i detaliczny; naprawa pojazdów samochodowych, włączając motocykle Wholesale and retail trade; repair of motor vehicles and motorcycles
Zakwaterowanie i gastronomia Accommodation and catering	Działalność związana z zakwaterowaniem i usługami gastronomicznymi Accommodation and food service activities
Obsługa rynku nieruchomości	Działalność związana z obsługą rynku nieruchomości Real estate activities
Administrowanie i działalność wspierająca	Działalność w zakresie usług administrowania i działalność wspierająca Administrative and support service activities
Działy Division	
Uprawy rolne, chów i hodowla zwierząt, łowiectwo Crop and animal production, hunting	Uprawy rolne, chów i hodowla zwierząt, łowiectwo, włączając działalność usługową Crop and animal production, hunting and related service activities
Działalność usługowa wspomagająca górnictwo	Działalność usługowa wspomagająca górnictwo i wydobywanie Mining support service activities
Produkcja skór i wyrobów skórzanych	Produkcja skór i wyrobów ze skór wyprawionych Manufacture of leather and related products
Produkcja wyrobów z drewna, korka, słomy i wikliny Manufacture of products of wood, cork, straw and wicker	Produkcja wyrobów z drewna oraz korka z wyłączeniem mebli; produkcja wyrobów ze słomy i materiałów używanych do wyplatania Manufacture of wood and of products of wood and cork, except furniture; manufacture of articles of straw and plaiting materials
Produkcja koksu i produktów rafinacji ropy naftowej	Wytwarzanie i przetwarzanie koksu i produktów rafinacji ropy naftowej Manufacture of coke and refined petroleum products
Produkcja wyrobów farmaceutycznych Manufacture of pharmaceutical products	Produkcja podstawowych substancji farmaceutycznych oraz leków i pozostałych wyrobów farmaceutycznych Manufacture of basic pharmaceutical products and pharmaceutical preparations
Produkcja wyrobów z metali Manufacture of metal products	Produkcja metalowych wyrobów gotowych, z wyłączeniem maszyn i urządzeń Manufacture of fabricated metal products, except machinery and equipment
Produkcja maszyn i urządzeń	Produkcja maszyn i urządzeń, gdzie indziej nie sklasyfikowana Manufacture of machinery and equipment n.e.c
Produkcja pojazdów samochodowych, przyczep i naczep	Produkcja pojazdów samochodowych, przyczep i naczep, z wyłączeniem motocykli Manufacture of motor vehicles, trailers and semi-trailers
Gospodarka odpadami; odzysk surowców	Działalność związana ze zbieraniem, przetwarzaniem i unieszkodliwianiem odpadów; odzysk surowców Waste collection, treatment and disposal activities; materials recovery
Rekultywacja Remediation activities	Działalność związana z rekultywacją i pozostała działalność usługowa związana z gospodarką odpadami Remediation activities and other waste management services

Skrót Abbreviation	Pełna nazwa Full name
Działy dok. Divisions cont.	
Budowa budynków	Roboty budowlane związane ze wznoszeniem budynków Construction of buildings
Budowa obiektów inżynierii lądowej i wodnej	Roboty związane z budową obiektów inżynierii lądowej i wodnej Civil engineering
Handel hurtowy i detaliczny pojazdami samochodowymi oraz ich naprawa	Handel hurtowy i detaliczny pojazdami samochodowymi, naprawa pojazdów samochodowych Wholesale and retail trade and repair of motor vehicles and motorcycles
Handel hurtowy Wholesale trade	Handel hurtowy, z wyłączeniem handlu pojazdami samochodowymi Wholesale trade, except of motor vehicles and motorcycles
Handel detaliczny Retail trade	Handel detaliczny, z wyłączeniem handlu detalicznego pojazdami samochodowymi Retail trade, except of motor vehicles and motorcycles
Transport lądowy i rurociągowy Land and pipeline transport	Transport lądowy oraz transport rurociągowy Land transport and transport via pipelines
Gastronomia Catering	Działalność usługowa związana z wyżywieniem Food and beverage service activities
Produkcja filmów, programów telewizyjnych i nagrań Motion, sound and music publishing activities	Działalność związana z produkcją filmów, nagrań wideo, programów telewizyjnych, nagrań dźwiękowych i muzycznych Motion picture, video and television programme production, sound recording and music publishing activities
Działalność związana z oprogramowaniem i doradztwo w zakresie informatyki Computer programming and consultancy activities	Działalność związana z oprogramowaniem i doradztwem w zakresie informatyki oraz działalność powiązana Computer programming, consultancy and related activities
Finansowa działalność usługowa Financial service activities	Finansowa działalność usługowa, z wyłączeniem ubezpieczeń i funduszy emerytalnych Financial service activities, except insurance and pension funding
Ubezpieczenia, reasekuracja i fundusze emerytalne Insurance, reinsurance and pension funding	Ubezpieczenia, reasekuracja oraz fundusze emerytalne z wyłączeniem obowiązkowego ubezpieczenia społecznego Insurance, reinsurance and pension funding, except compulsory social security
Działalność firm centralnych; doradztwo w zarządzaniu	Działalność firm centralnych (head offices); doradztwo związane z zarządzaniem Activities of head offices; management consultancy activities
Działalność związana z turystyką Tourism activities	Działalność organizatorów turystyki, pośredników i agentów turystycznych oraz pozostała działalność usługowa w zakresie rezerwacji i działalności z nią związane Travel agency, tour operator and other reservation service and related activities
Utrzymywanie porządku w budynkach i zagospodarowanie zieleni	Działalność usługowa związana z utrzymaniem porządku w budynkach i zagospodarowaniem terenów zieleni Services to buildings and landscape activities
Administracyjna obsługa biura; wspomaganie działalności gospodarczej Office administrative and business support	Działalność związana z administracyjną obsługą biura i pozostała działalność wspomagająca prowadzenie działalności gospodarczej Office administrative, office support and other business support activities

Synteza

Według stanu na koniec grudnia 2020 r. w rejestrze REGON wpisanych było 120,1 tys. osób prawnych, jednostek organizacyjnych niemających osobowości prawnej oraz osób fizycznych prowadzących działalność gospodarczą (bez osób fizycznych prowadzących gospodarstwa indywidualne w rolnictwie), tj. o 3,1% więcej niż na koniec roku 2019.

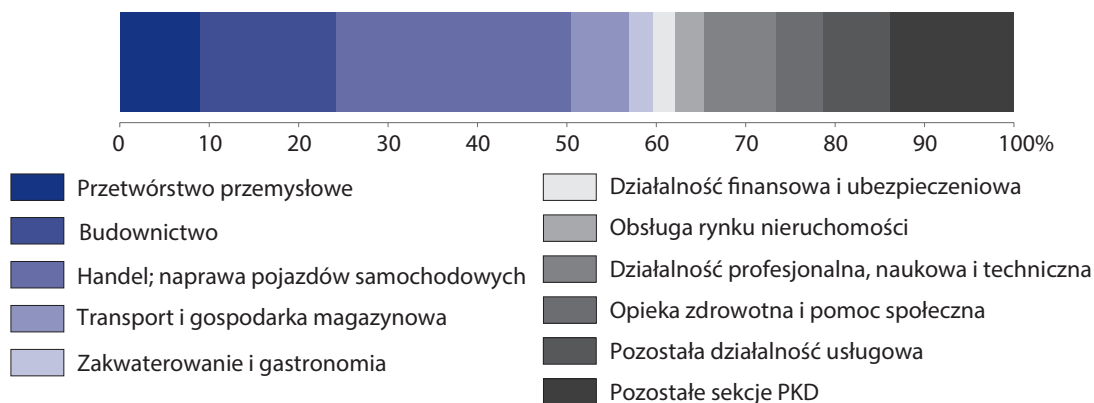
Kolejny rok z rzędu największy wzrost liczby podmiotów wystąpił w wytwarzaniu i zaopatrywaniu w energię elektryczną, gaz, parę wodną i gorącą wodę (o 24,8%). Stosunkowo wysoki był on w zakwaterowaniu i gastronomii (o 7,8%) oraz w dostawie wody, gospodarowaniu ściekami i odpadami; rekultywacji (o 7,2%). Podobnie jak przed rokiem liczba podmiotów szybko rosła także w takich sekcjach jak: informacja i komunikacja oraz budownictwo (po 7,1%). W skali roku malała liczba jednostek zajmujących się głównie górnictwem i wydobywaniem (o 2,4%). Niewielki spadek odnotowano również w działalności finansowej i ubezpieczeniowej (o 0,6%).

Zdecydowana większość podmiotów należała do sektora prywatnego. W ciągu roku ich liczba zwiększyła się o 3,2%. W rezultacie sektor prywatny skupiał 97,0% wszystkich podmiotów. Podmioty z tego sektora specjalizowały się najczęściej w takich sekcjach PKD jak: handel; naprawa pojazdów samochodowych (27,0%), budownictwo (15,7%) oraz przetwórstwo przemysłowe (9,2%). W sekcjach tych działalność prowadziło łącznie 51,8% podmiotów sektora prywatnego.

Sektor publiczny na koniec 2020 r. obejmował 2,4% jednostek wpisanych do rejestru REGON. Odmienne niż w przypadku sektora prywatnego, w sektorze publicznym, kolejny rok z rzędu, utrzymał się spadek liczby podmiotów (o 1,0%). Działalność podmiotów tego sektora realizowana była przede wszystkim w następujących sekcjach PKD: edukacja (46,3% ogółu), administracja publiczna i obrona narodowa; obowiązkowe zabezpieczenia społeczne (14,1%), opieka zdrowotna i pomoc społeczna (12,8%) oraz obsługa rynku nieruchomości (10,5%).

Wykres 1. Podmioty gospodarki narodowej według sekcji PKD

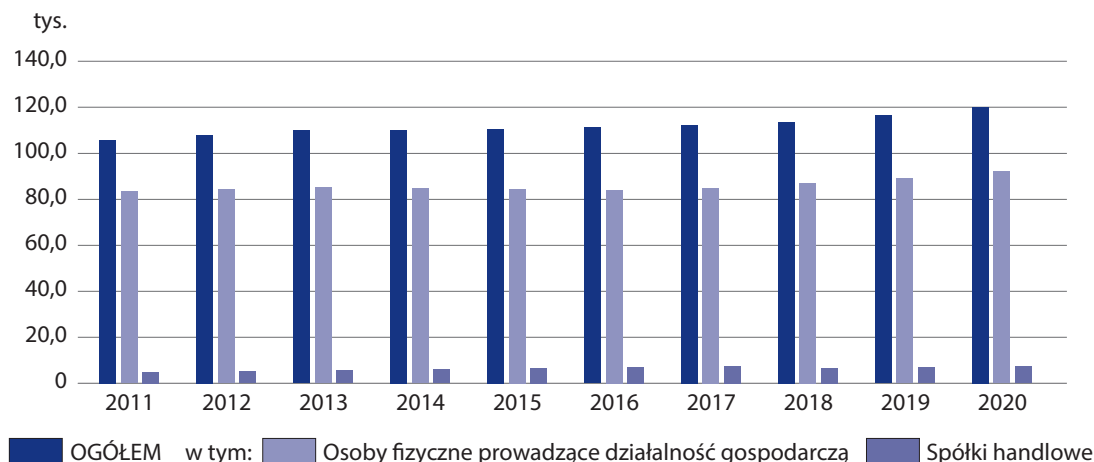
Stan w dniu 31 grudnia 2020 r.



Zdecydowaną większość podmiotów stanowiły jednostki małe. Udział podmiotów o przewidywanej liczbie pracujących poniżej 10 osób na przestrzeni roku minimalnie się przy tym zwiększył. Na koniec 2020 r. stanowiły one 96,1% ogółu (rok wcześniej – 96,0%). Relatywnie mniej było natomiast podmiotów od 10 do 49 pracujących (spadek z 3,3% ogółu do 3,1%) oraz powyżej 49 pracujących (z 0,8% do 0,7%).

Wśród podmiotów gospodarki narodowej wpisanych do rejestru w województwie świętokrzyskim dominowały osoby fizyczne prowadzące działalność gospodarczą. Na przestrzeni roku podmiotów o tej formie prawnej przybyło o 3,4%. W rezultacie ich udział minimalnie się zwiększył. Na koniec 2020 r. stanowiły one 76,7% ogółu podmiotów gospodarki narodowej, wobec 76,5% rok wcześniej.

Wykres 2. Podmioty gospodarki narodowej w latach 2011-2020
Stan w dniu 31 grudnia

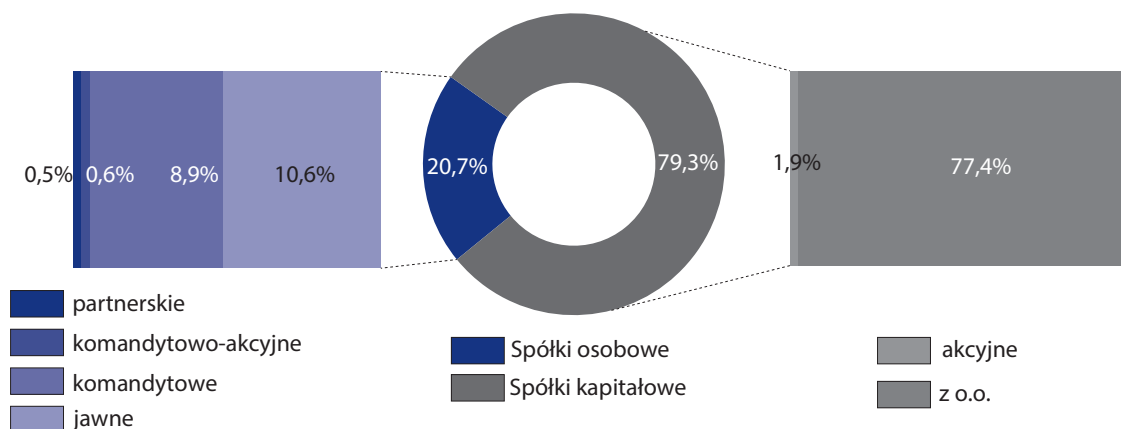


Mniejszy wzrost odnotowano wśród wpisanych do rejestru osób prawnych i jednostek organizacyjnych niemających osobowości prawnej. Ich liczba w stosunku do 2019 r. zwiększyła się o 2,0% i osiągnęła 27,9 tys. Najliczniejszą grupę w gronie osób prawnych i jednostek organizacyjnych nieposiadających osobowości prawnej stanowiły spółki cywilne. Podobnie jak rok wcześniej ich liczba nieznacznie się zwiększyła – o 0,6%. W efekcie na koniec 2020 r. było ich 7,7 tys. (6,4% ogółu podmiotów).

Drugi rok z rzędu zwiększyła się liczba spółek handlowych. Na koniec 2020 r. było ich 7,3 tys., tj. o 4,9% więcej niż przed rokiem. Wśród nich dominowały spółki z o.o., których liczba wyniosła 5,7 tys. i w porównaniu z 2019 r. zwiększyła się o 6,5%. Wolniej niż przed rokiem rosła liczba spółek komandytowych (o 5,5% do 656). W dalszym ciągu spadek notowano natomiast w grupie spółek jawnych z siedzibą na terenie województwa świętokrzyskiego (o 3,2% do 778) oraz spółek akcyjnych (o 3,4% do 143).

Biorąc pod uwagę rodzaj kapitału zarejestrowanego w spółkach handlowych, zdecydowanie przeważał kapitał prywatny krajowy, który zadeklarowano w 6,4 tys. podmiotów tego typu (87,4% ogółu spółek handlowych). Na przestrzeni roku liczba takich firm wyraźnie się zwiększyła – o 5,8%. Niewielki wzrost wystąpił również w grupie spółek handlowych z kapitałem zagranicznym. Na koniec 2020 r. ich liczba wyniosła 527 i była większa niż rok wcześniej o 0,4%. Spośród nich ponad połowa (57,9%) to podmioty o jednorodnym rodzaju kapitału. Najwięcej spółek z kapitałem zagranicznym specjalizowało się w: handlu; naprawie pojazdów samochodowych (26,8%), przetwórstwie przemysłowym (22,4%) oraz wytwarzaniu i zaopatrywaniu w energię, gaz, parę wodną i gorącą wodę (13,7%).

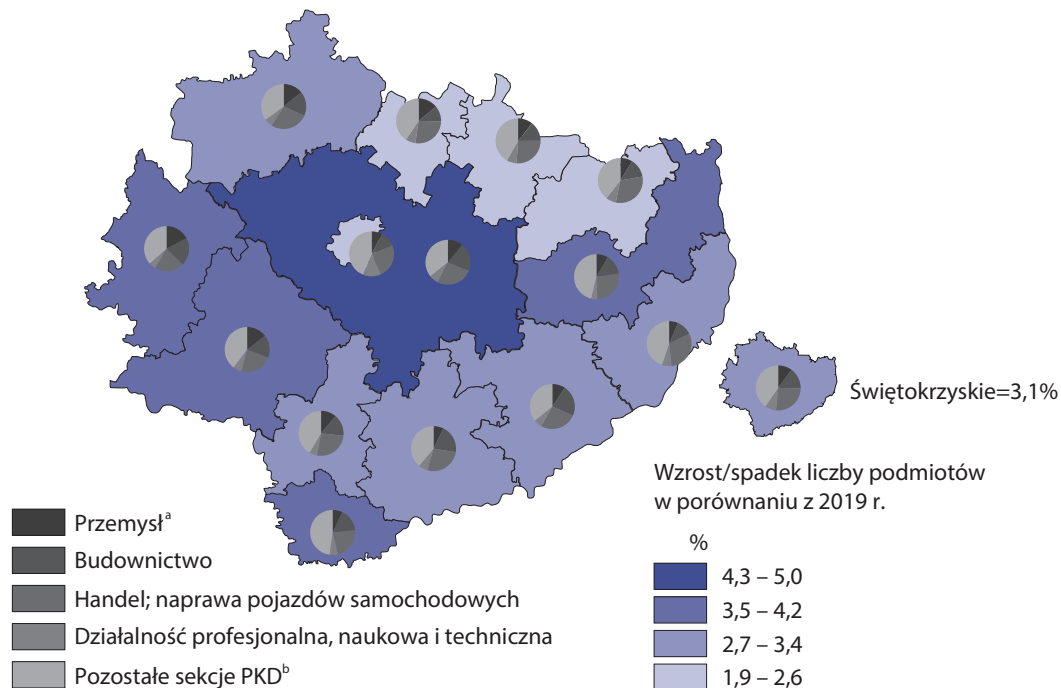
Wykres 3. Spółki handlowe według form prawnych
Stan w dniu 31 grudnia 2020 r.



W rejestrze REGON na koniec 2020 r., wśród osób prawnych i jednostek organizacyjnych niemających osobowości prawnej, obok spółek cywilnych i handlowych, wpisanych było także m.in. 260 spółdzielni (o 3,7% mniej niż przed rokiem), 496 fundacji (wzrost o 5,1%), 4138 stowarzyszeń i organizacji społecznych (wzrost o 1,2%).

Większość podmiotów skoncentrowana była w północnej części województwa. Na koniec 2020 r. na terenie podregionu kieleckiego siedzibę miało 68,3% ich ogółu, podczas gdy w sandomiersko-jędrzejowskim – 31,7%. Najwięcej podmiotów zlokalizowanych było w stolicy województwa. Na miasto Kielce przypadało 24,5% wszystkich podmiotów zarejestrowanych w województwie. Wysokim udziałem charakteryzowały się także powiaty kielecki – 16,0% oraz ostrowiecki – 8,7%.

Mapa 1. Podmioty gospodarki narodowej według powiatów i sekcji PKD
Stan w dniu 31 grudnia 2020 r.



a Sekcje PKD: Górnictwo i wydobywanie, Przetwórstwo przemysłowe, Wytwarzanie i zaopatrywanie w energię elektryczną, gaz, parę wodną i gorącą wodę^a, Dostawa wody; gospodarowanie ściekami i odpadami; rekultywacja^a.

b W tym podmioty, dla których informacja o rodzaju przeważającej działalności nie występuje w rejestrze Regon (w świętokrzyskim 515 podmiotów).

Wzrost liczby podmiotów w stosunku do roku poprzedniego odnotowano we wszystkich powiatach, przy czym najszybciej, podobnie jak przed rokiem, przybywało ich w: kieleckim – o 5,0% i kazimierskim – o 4,1%. Stosunkowo dużą dynamiką charakteryzowały się również jędrzejowski i włoszczowski – po 3,8%. Najwolniejszy wzrost wystąpił natomiast w powiecie ostrowieckim – o 1,9%.

W 2020 r. do rejestru REGON wpisanych zostało 8526 nowych podmiotów, tj. 9,8% mniej niż na przestrzeni 2019 r. Do spadku liczby nowo zarejestrowanych podmiotów przyczyniły się w znacznym stopniu osoby fizyczne prowadzące działalność gospodarczą, stanowiące najliczniejszą ich grupę. W 2020 r. wpisano 7,4 tys. osób fizycznych prowadzących działalność gospodarczą (o 7,5% mniej niż rok wcześniej). Mniej niż w 2019 r. wpisów odnotowano także w przypadku spółek (o 5,7%). Znacznie zmalała liczba nowo zarejestrowanych spółek cywilnych (o 11,0%). Nieco mniejszy spadek dotyczył spółek handlowych (o 4,5%).

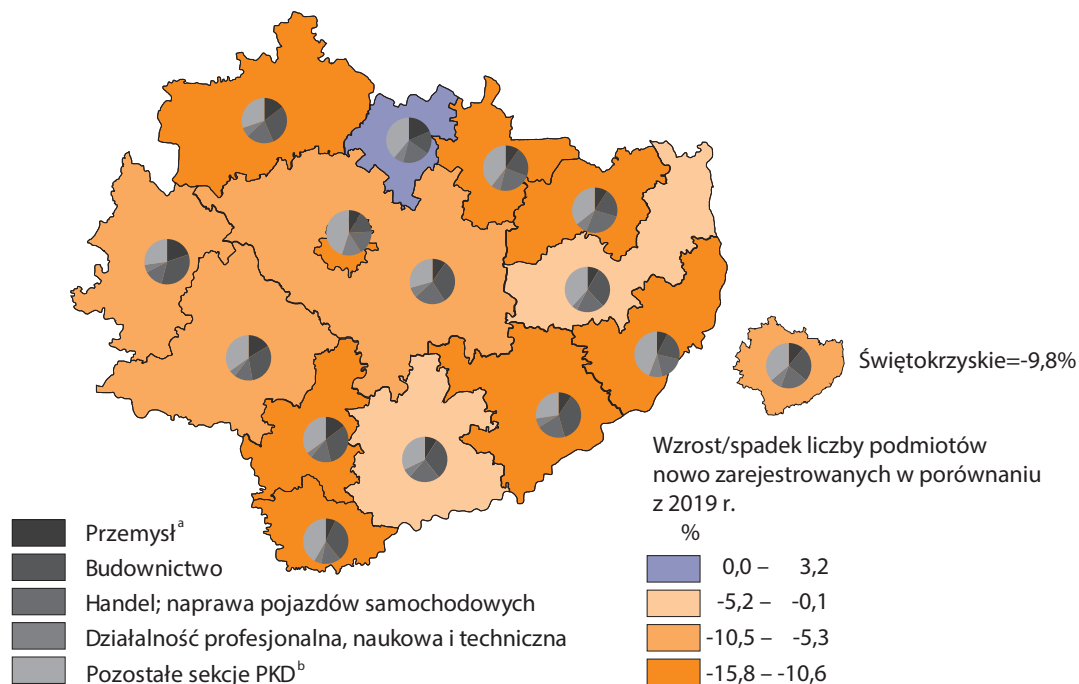
Podobnie jak przed rokiem, najwięcej nowych podmiotów zarejestrowano w sekcjach budownictwo oraz handel; naprawa pojazdów samochodowych. Na sekcje te przypadało odpowiednio 25,1% i 19,5% nowych podmiotów. Stosunkowo dużo nowych wpisów w dalszym ciągu notowano również w: przetwórstwie przemysłowym (8,6% ogółu nowo zarejestrowanych podmiotów), działalności profesjonalnej, naukowej i technicznej (8,2%) oraz pozostałej działalności usługowej (6,8%).

Spadek liczby nowo zarejestrowanych podmiotów wystąpił w większości sekcji. Głęboki był on m.in. w takich sekcjach jak: działalność związana z kulturą, rozrywką i rekreacją (o 38,5%), pozostała działalność usługowa (o 28,2%), działalność finan-

sowa i ubezpieczeniowa (o 25,9%), oraz transport i gospodarka magazynowa (o 25,5%). Liczba nowo zarejestrowanych podmiotów wzrosła natomiast w: wytwarzaniu i zaopatrywaniu w energię elektryczną, gaz, parę wodną i gorącą wodę (o 107,7%), dostawie wody; gospodarowanie ściekami i odpadami; rekultywacji (o 42,2%) i obsłudze rynku nieruchomości (o 4,1%).

W układzie przestrzennym spadek nowo zarejestrowanych podmiotów wystąpił w znacznej większości powiatów, przy czym największy był w: koneckim (o 15,8%), sandomierskim (o 15,1%) i kazimierskim (o 14,4%). Wzrost odnotowano jedynie w powiecie skarżyskim (o 3,2%). Pomimo spadku w stosunku do roku poprzedniego, w dalszym ciągu największą liczbą nowych wpisów charakteryzowały się miasto Kielce (21,0% ogółu) i powiat kielecki (19,6%).

Mapa 2. Podmioty gospodarki narodowej nowo zarejestrowane według powiatów i sekcji PKD w 2020 r.



a Sekcje PKD: Górnictwo i wydobywanie, Przetwórstwo przemysłowe, Wytwarzanie i zaopatrywanie w energię elektryczną, gaz, parę wodną i gorącą wodę^Δ, Dostawa wody; gospodarowanie ściekami i odpadami; rekultywacja^Δ.

b W tym podmioty, dla których informacja o rodzaju przeważającej działalności nie występuje w rejestrze Regon (w świętokrzyskim 94 podmioty).

W 2020 r. wykreślono z rejestru REGON 4625 podmiotów, tj. o 24,9% mniej niż na przestrzeni 2019 roku. Podobnie jak przed rokiem najczęściej było ich w handlu; naprawie pojazdów samochodowych (28,5% ogółu wykreślonych podmiotów) oraz w budownictwie (18,8%).

W porównaniu z 2019 r. znaczny spadek liczby wykreśleń wystąpił w sekcji edukacja (o 48,2%). Wyraźnie mniej niż przed rokiem było ich także m.in. w: administrowaniu i działalności wspierającej (o 39,7%), handlu; naprawie pojazdów samochodowych (o 33,1%) oraz działalności profesjonalnej, naukowej i technicznej (o 32,9%). Więcej podmiotów niż przed rokiem wykreślono w obsłudze rynku nieruchomości (o 19,5%).

We wszystkich powiatach odnotowano mniej wykreśleń z rejestru REGON niż przed rokiem. Największy spadek wystąpił w powiecie sandomierskim, w którym wyrejestrowano o 50,1% podmiotów mniej niż w 2019 r., a także we włoszczowskim (o 38,4%) i opatowskim (o 35,7%), natomiast najmniejszy w kazimierskim (o 1,2%) i staszowskim (o 2,1%).

Według stanu na koniec grudnia 2020 r. w rejestrze REGON 12,8 tys. podmiotów miało zawieszoną działalność. I choć ich liczba rosła wolniej niż w 2019 r., była o 11,8% większa. Zdecydowaną większość podmiotów z zawieszoną działalnością stanowiły osoby fizyczne prowadzące działalność gospodarczą (96,2%). Biorąc pod uwagę sekcje PKD najczęściej było ich w sekcjach: budownictwo (23,3%), handel; naprawa pojazdów samochodowych (23,2%), działalność profesjonalna, naukowa i techniczna (9,0%) i przetwórstwo przemysłowe (8,9%).

Executive summary

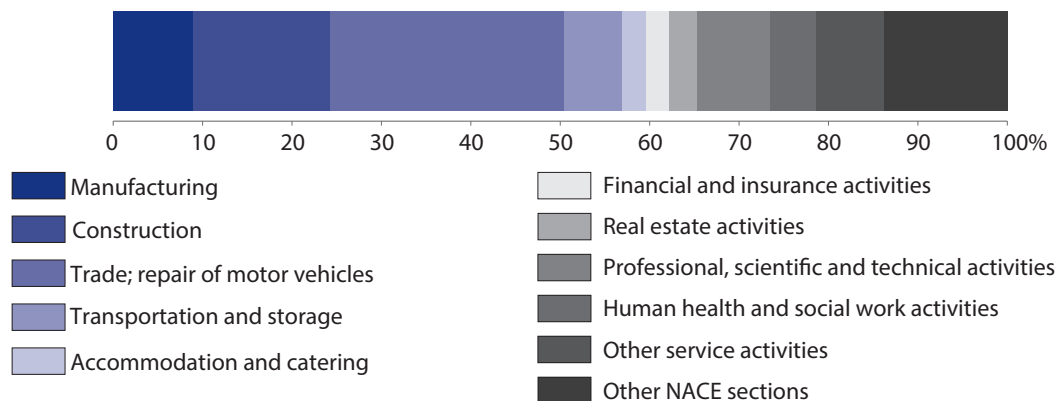
As of end of 2020, REGON register included 120.1 thousand legal persons, organizational entities without legal personality and natural persons conducting economic activity (excluding persons tending private farms in agriculture), i.e. by 3.1% more than at the end of 2019.

Next year in a row the largest increase in the number of entities was reported in electricity, gas, steam and air conditioning supply (by 24.8%). It was also relatively high in accommodation and catering (by 7.8%) as well as water supply; sewerage, waste management and remediation activities other service activities (by 7.2%). Similarly to the year before number of entities rose quickly also in such sections as Information and communication and construction (by 7.1% each). Within a year decreased, i.a. number of units dealing mainly in mining and quarrying (by 2.4%). Slight drop was also noted in financial and insurance activities (by 0.6%).

The vast majority of entities belonged to private sector. Within a year its number increased by 3.2%. As a result private sector concentrated 97.0% of all entities. Entities of this sector specialised most frequently in such NACE sections as: trade; repair of motor vehicles (27.0%), construction (15.7%) as well as manufacturing (9.2%). Altogether, in these sections the activity was conducted by 51.8% of private sector entities.

Public sector as of end of 2020 included 2.4% of units in the REGON register. Contrary to the private sector, in public sector the decrease in number of entities (by 1.0%) sustained for the next consecutive year. Activity of the entities in this sector was conducted mainly in the following NACE sections: education (46.3% of total), public administration and defence; compulsory social security (14.1%), human health and social work activities (12.8%) as well as real estate activities (10.5%).

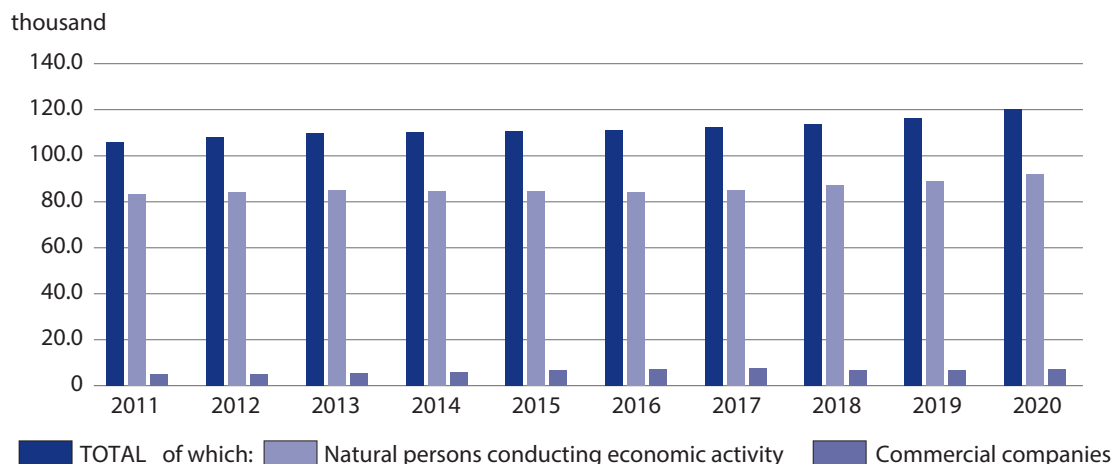
Chart 1. Structure of entities of the national economy by NACE sections
As of 31 December 2020



Vast majority of entities accounted for small units. The share of entities with expected number of less than 10 persons employed rose minimally within a year. As of end of 2020 they constituted 96.1% of total (the year before – 96.0%). There was relatively less entities from 10 to 49 persons employed (decrease from 3.3% of total to 3.1%) as well as with more than 49 persons employed (from 0.8% to 0.7%).

Among entities of the national economy included in the REGON register in świętokrzyskie voivodship dominated natural persons conducting economic activity. Within a year number of these entities increased by 3.4%. As a result their share increased minimally. At the end of 2020 it amounted to 76.7% of all entities of the national economy compared to 76.5% the year before.

Chart 2. Entities of the national economy in the period 2011-2020
As of 31 December

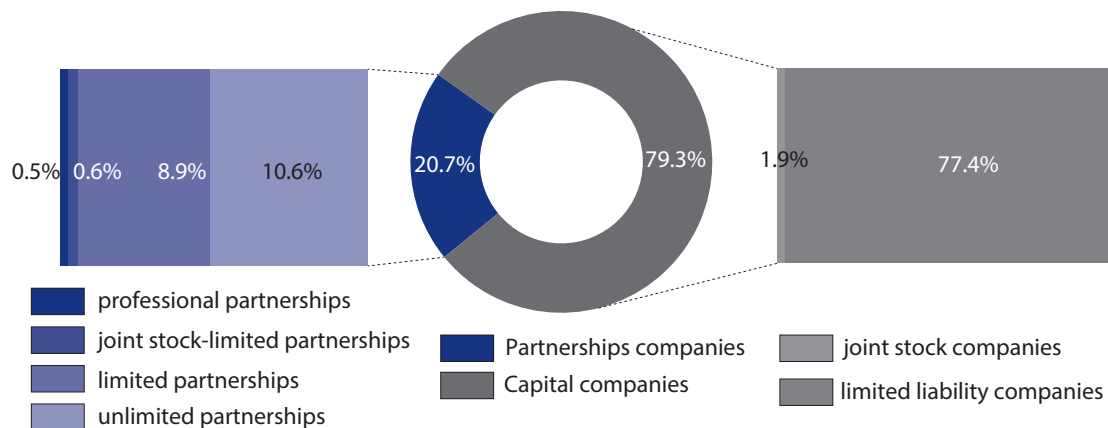


The lower growth was noted among legal persons and organizational entities without legal personality included in the REGON register. Their number in relation to 2019 increased by 2.0% and reached 27.9 thousand. The most numerous group in the population of legal persons and organizational entities without legal personality were civil partnerships. Similarly to the year before this number increased slightly – by 0.6%. As a result at the end of 2020 it amounted to 7.7 thousand (6.4% of total entities).

Second year in a row the number of commercial companies increased. As of end of 2020 there was 7.3 thousand of these companies, i.e. by 4.9% more than the year before. Among them dominated limited liability companies which number amounted to 5.7 thousand and in comparison to 2019 increased by 6.5%. The number of limited partnerships grew slower than the year before (by 5.5% to 656). The drop in the group of unlimited partnerships with the seat in świętokrzyskie voivodship (by 3.2% to 778) as well as joint-stock companies (by 3.4% to 143) was still noted.

Taking into account type of capital registered in the commercial companies predominated domestic private capital which was declared in 6.4 thousand of these entities (87.4% of total commercial companies). Within a year their number increased significantly – by 5.8%. Slight growth was also in the group of commercial companies with foreign capital. At the end of 2020 its number amounted to 527 and was bigger than the year before by 0.4%. Among them more than a half (57.9%) were entities with homogenous type of capital. The biggest share of these companies specialized in trade; repair of motor vehicles (26.8%), manufacturing (22.4%) as well as in electricity, gas, steam and air conditioning supply (13.7%).

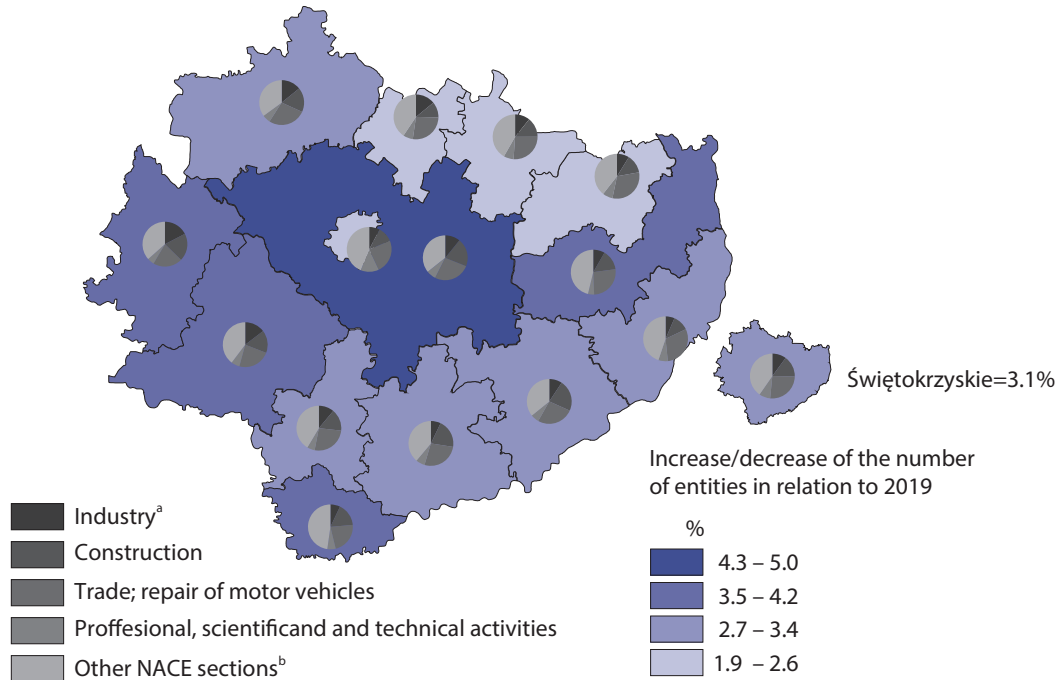
Chart 3. Commercial companies by legal forms
As of 31 December 2020



Apart from civil partnerships and commercial companies, among legal persons and organizational entities without legal personality in the REGON register, at the end of 2020 i.a. 260 cooperatives (by 3.7% fewer than the year before), 496 foundations (growth by 5.1%), 4138 associations and social organizations (increase by 1.2%) were also registered.

The majority of entities was concentrated in the northern part of the voivodship. At the end of 2020 in kielecki subregion there was a seat of 68.3% of its total, whereas in sandomiersko-jędrzejowski – 31.7%. The largest number was localized in the capital of the voivodship. In Kielce there was 24,5% of all entities registered in voivodship. The high share also characterized powiats kielecki – 16.0% and ostrowiecki – 8.7%.

Map 1. Entities of the national economy by powiats and NACE sections
As of 31 December 2020



a NACE sections: Mining and quarrying, Manufacturing, Electricity, gas, steam and air conditioning supply, Water supply; sewerage, waste management and remediation activities.

b Including entities for which the information on kind of predominant activity does not occur in the REGON register (in the świętokrzyskie voivodship 515 entities).

The increase in number of entities in comparison to the previous year was noted in all powiats but the fastest growth was in kielecki – by 5.0% and kazimierski – by 4.1%. Relatively high growth characterized also jędrzejowski and włoszczowski – by 3.8% each. The slowest one was in ostrowiecki powiat – by 1.9%.

In 2020 the REGON register was entered by 8526 new entities, i.e. 9.8% fewer than in 2019. The decrease in the newly registered entities was caused to a large extent by natural persons conducting business activity which constituted the most numerous group. In 2020 number of natural persons conducting business activity amounted to 7.4 thousand (by 7.5% fewer than the year before). Fewer entities than in 2019 was enlisted in case of companies (by 5.7%). The number of newly registered civil partnerships decreased significantly (by 11.0%). A little smaller drop concerned commercial companies (by 4.5%).

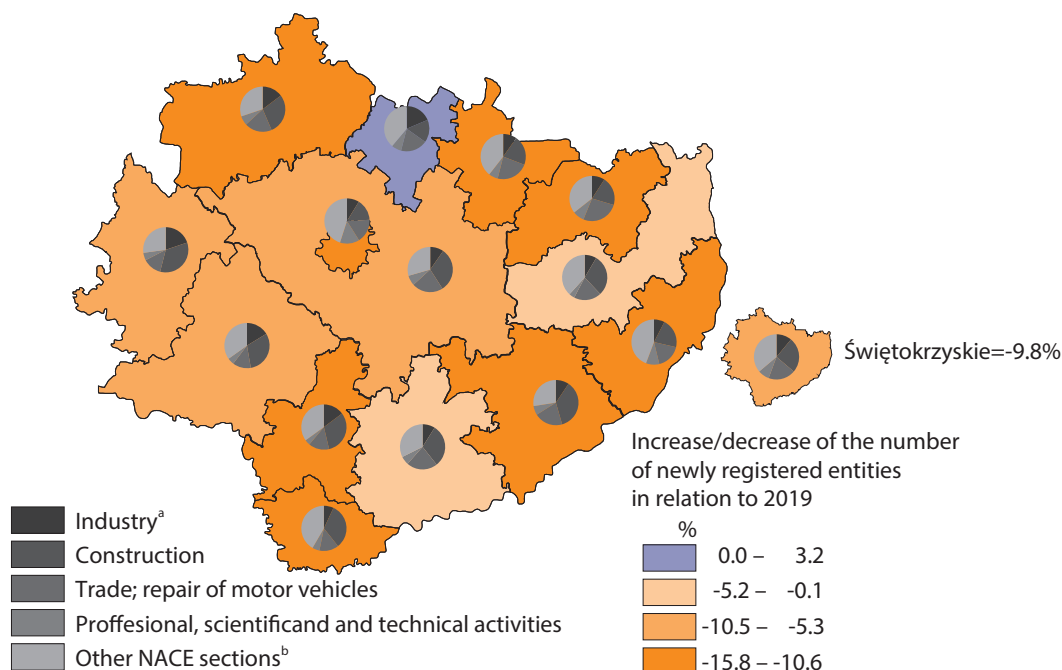
Similarly to the year before the highest number of new entities was registered in sections construction as well as trade; repair of motor vehicles. These sections included 25.1% and 19.5% of new entities respectively. Relatively high number of new registrations was also noted in manufacturing (8.6% of total entities newly registered), professional, scientific and technical activities (8.2%) and other service activities (6.8%).

The decrease in number of newly registered entities within a year occurred in most of the sections. It was deep i.a. in such sections as arts, entertainment and recreation (by 38.5%), other service activities (by 28.2%), financial and insurance activities (by 25.9%) as well as transportation and storage (by 25.5%). However, number of newly registered entities specialized

in: electricity, gas, steam and air conditioning supply (by 107.7%), water supply; sewerage, waste management and remediation activities (by 42.2%) and real estate activities (by 4.1%) increased.

In terms of localization the decrease in the number of newly entered entities occurred in the significant majority of powiats and the highest was in: konecki (by 15.8%), sandomierski (by 15.1%) and kazimierski (by 14.4%). The growth was noted only in skarżyski powiat (by 3.2%). Despite drop in comparison to the previous year, the highest number of entries still characterized Kielce (21.0% of total) and kielecki powiat (19.6%).

Map 2. Entities of the national economy newly registered by powiats and NACE sections in 2020



a NACE sections: Mining and quarrying, Manufacturing, Electricity, gas, steam and air conditioning supply, Water supply; sewerage, waste management and remediation activities.

b Including entities for which the information on kind of predominant activity does not occur in the REGON register (in świętokrzyskie voivodship 94 entities).

In 2020, 4625 entities were deregistered from the REGON register, i.e. by 24.9% fewer than in 2019. Similarly to the year before, their highest number was in trade; repair of motor vehicles (28.5% of total entities deregistered) as well as construction (18.8%).

In comparison to 2019 the significant drop in number of deregistrations occurred in the section education (by 48.2%). Much fewer deregistrations than the year before was also noted i.a. in administrative and support service activities (by 39.7%), trade; repair of motor vehicles (by 33.1%) as well as in professional, scientific and technical activities (by 32.9%) More entities than the year before was deregistered in real estate activities (by 19.5%).

In all powiats there was fewer deregistrations than the year before. The biggest drop occurred in sandomierski powiat in which 50.1% fewer entities than in 2019 before were removed from the REGON register as well as włoszczowski (by 38.4%) and opatowski (by 35.7%) whereas the smallest one was in kazimierski (by 1.2%) and staszowski (by 2.1%).

As of end of December 2020 in the REGON register 12.8% had suspended activities. Although their number grew slower than in 2019, it was by 11.8% bigger. The vast majority of entities with suspended activity were natural persons conducting economic activity (96.2%). Taking into account PKD sections the most were in sections: construction (23.3%), trade; repair of motor vehicles (23.2%), professional, scientific and technical activities (9.0%) and manufacturing (8.9%).

Tablica 1. Liczba podmiotów gospodarki narodowej w okresie 31 grudnia 2011 - 31 grudnia 2020
 Table 1. Number of entities of the national economy in the period 31 December 2011 and 31 December 2020

Wyszczególnienie Specification	2011	2012	2013	2014	2015	2016	2017	2018	2019	2020
OGÓŁEM TOTAL	105906¹	108068	109882	110130²	110574²	111128²	112296²	113717²	116493²	120062²
według sektorów własności by ownership sectors										
sektor publiczny public sector	3312	3347	3274	3210	3185	3207	2955	2916	2888	2858
sektor prywatny private sector	102594	104721	106608	106911	106915	107363	108688	110110	112853	116443
według wybranych form prawnych by selected legal form										
Przedsiębiorstwa państwowe State owned enterprises	4	3	3	4	4	4	4	3	3	2
Spółki handlowe Commercial companies	4934	5206	5641	6014	6514	7044	7528	6563	6996	7339
spółki akcyjne joint stock companies	222	222	222	224	229	226	222	149	148	143
spółki z o.o. limited liability companies	3758	3984	4360	4680	5074	5524	5924	4967	5329	5677
spółki partnerskie professional partnerships	31	32	35	39	39	42	42	43	43	40
spółki jawne unlimited partnerships	793	790	805	804	821	818	826	820	804	778
spółki komandytowe limited partnerships	90	112	139	179	275	382	464	533	622	656
spółki komandytowo-akcyjne joint stock-limited partnerships	40	66	80	88	76	52	50	51	50	45
Spółki cywilne Civil law partnerships	7270	7386	7487	7538	7545	7597	7593	7624	7679	7722
Spółdzielnie Cooperatives	483	481	498	502	502	499	491	287	270	260
Fundacje Foundations	208	236	254	289	359	404	429	432	472	496
Stowarzyszenia i organizacje społeczne Associations and social organisations	3131	3294	3430	3554	3746	3904	4069	3965	4090	4138
Osoby fizyczne prowadzące działalność gospodarczą Natural persons conducting economic activity	83411	84198	85220	84722	84406	84089	84820	87153	89109	92130

¹ Na spadek liczby podmiotów w 2011 r. miała wpływ aktualizacja rejestru REGON w oparciu o informacje o osobach zmarłych uzyskane z rejestru PESEL oraz aktualizacja w oparciu o informacje z Krajowego Rejestru Sądowego o podmiotach wykreślonych z KRS.

² W podziale na sektory własności - bez podmiotów, dla których informacja o formie własności nie występuje w rejestrze REGON.

¹ The decrease of entities number in 2011 was influenced by the REGON register actualisation on the basis of information on the deceased persons in PESEL Register, as well as by the actualisation of entities deleted from the National Court Register.

² In the division by ownership sectors excluding entities for which the information about form of ownership does not exist in the REGON register.

Tablica 2. Podmioty gospodarki narodowej według przewidywanej liczby pracujących oraz sekcji Polskiej Klasyfikacji Działalności (PKD)

Table 2. Entities of the national economy by the expected number of employed and NACE sections

WYSZCZEGÓLNIENIE SPECIFICATION a – 31 XII 2019 r. b – 31 XII 2020 r. c – przyrost accrual d - 2019 = 100	Ogółem Grand total						Sektor publiczny Public sector						
	razem total	0-9	10-49	50-249	250-999	1000 i więcej and more	razem total	0-9	10-49	50-249	250-999	1000 i więcej and more	
OGÓŁEM TOTAL	a	116493¹	111776	3825	780	95	17	2888	1445	1044	366	27	6
	b	120062¹	115426	3766	759	94	17	2858	1470	1001	354	27	6
	c	3569	3650	-59	-21	-1	0	-30	25	-43	-12	0	0
	d	103,1	103,3	98,5	97,3	98,9	100,0	99,0	101,7	95,9	96,7	100,0	100,0
w tym: of which:													
Rolnictwo, leśnictwo, łowiectwo i rybactwo Agriculture, forestry and fishing	a	1699	1642	47	10	-	-	21	3	11	7	-	-
	b	1711	1657	45	9	-	-	21	3	11	7	-	-
	c	12	15	-2	-1	-	-	0	0	0	0	-	-
	d	100,7	100,9	95,7	90,0	-	-	100,0	100,0	100,0	100,0	-	-
Górnictwo i wydoby- wanie Mining and quarrying	a	166	129	23	11	3	-	1	-	-	-	1	-
	b	162	126	22	11	3	-	1	-	-	-	1	-
	c	-4	-3	-1	0	0	-	0	-	-	-	0	-
	d	97,6	97,7	95,7	100,0	100,0	-	100,0	-	-	-	100,0	-
Przetwórstwo przemy- słowe Manufacturing	a	10595	9776	633	142	37	7	10	2	1	5	1	1
	b	10783	9973	632	133	38	7	8	3	1	2	1	1
	c	188	197	-1	-9	1	0	-2	1	0	-3	0	0
	d	101,8	102,0	99,8	93,7	102,7	100,0	80,0	150,0	100,0	40,0	100,0	100,0
Wytwarzanie i zaopa- trywanie w energię elektryczną, gaz, parę wodną i gorącą wodę ^Δ Electricity, gas, steam and air conditioning supply	a	274	252	8	12	1	1	18	2	3	11	1	1
	b	342	321	8	11	1	1	17	2	3	10	1	1
	c	68	69	0	-1	0	0	-1	0	0	-1	0	0
	d	124,8	127,4	100,0	91,7	100,0	100,0	94,4	100,0	100,0	90,9	100,0	100,0
Dostawa wody; gospo- darowanie ściekami i odpadami; rekulty- wacja ^Δ Water supply; sewe- rage,waste manage- ment and remediation activities	a	752	674	56	19	3	-	65	16	35	13	1	-
	b	806	727	57	19	3	-	66	17	35	13	1	-
	c	54	53	1	0	0	-	1	1	0	0	0	-
	d	107,2	107,9	101,8	100,0	100,0	-	101,5	106,3	100,0	100,0	100,0	-
Budownictwo Construction	a	17101	16619	419	60	3	-	4	2	-	2	-	-
	b	18316	17846	413	54	3	-	3	2	-	1	-	-
	c	1215	1227	-6	-6	0	-	-1	0	-	-1	-	-
	d	107,1	107,4	98,6	90,0	100,0	-	75,0	100,0	-	50,0	-	-
Handel; naprawa pojazdów samocho- dowych ^Δ Trade; repair of motor vehicles ^Δ	a	31343	30680	580	69	10	4	6	5	-	1	-	-
	b	31491	30842	566	70	9	4	6	5	-	1	-	-
	c	148	162	-14	1	-1	0	0	0	-	0	-	-
	d	100,5	100,5	97,6	101,4	90,0	100,0	100,0	100,0	-	100,0	-	-

¹ W podziale według sekcji PKD, sektorów własności w tym przewidywanej liczby pracujących – bez podmiotów, dla których informacja o rodzaju przeważającej działalności lub przewidywanej liczbie pracujących, lub formie własności nie występuje w rejestrze REGON.

¹ According to NACE sections, ownership sectors of which expected the number of employed excluding entities for which the information about principal activities, expected the number of employed or form of ownership does not exist in the REGON register.

Tablica 2. Podmioty gospodarki narodowej według przewidywanej liczby pracujących oraz sekcji Polskiej Klasyfikacji Działalności (PKD) (cd.)

Table 2. Entities of the national economy by the expected number of employed and NACE sections (cont.)

WYSZCZEGÓLNIENIE SPECIFICATION a – 31 XII 2019 r. b – 31 XII 2020 r. c – przyrost accrual d - 2019 = 100	Ogółem Grand total						Sektor publiczny Public sector						
	razem total	0-9	10-49	50- 249	250- 999	1000 i wię- cej and more	razem total	0-9	10-49	50- 249	250- 999	1000 i wię- cej and more	
Transport i gospodarka magazynowa Transportation and storage	a	7664	7537	103	20	4	-	15	3	4	7	1	-
	b	7764	7643	98	19	4	-	14	3	4	6	1	-
	c	100	106	-5	-1	0	-	-1	0	0	-1	0	-
	d	101,3	101,4	95,1	95,0	100,0	-	93,3	100,0	100,0	85,7	100,0	-
Zakwaterowanie i gastronomia ^Δ Accommodation and catering ^Δ	a	3039	2916	113	8	2	-	25	15	10	-	-	-
	b	3275	3143	120	10	2	-	25	15	10	-	-	-
	c	236	227	7	2	0	-	0	0	0	-	-	-
	d	107,8	107,8	106,2	125,0	100,0	-	100,0	100,0	100,0	-	-	-
Informacja i komunikacja Information and communication	a	2653	2615	33	4	1	-	3	-	2	1	-	-
	b	2841	2805	31	4	1	-	3	-	2	1	-	-
	c	188	190	-2	0	0	-	0	-	0	0	-	-
	d	107,1	107,3	93,9	100,0	100,0	-	100,0	-	100,0	100,0	-	-
Działalność finansowa i ubezpieczeniowa Financial and insurance activities	a	3016	2978	31	7	-	-	5	3	1	1	-	-
	b	2998	2959	31	8	-	-	5	3	1	1	-	-
	c	-18	-19	0	1	-	-	0	0	0	0	-	-
	d	99,4	99,4	100,0	114,3	-	-	100,0	100,0	100,0	100,0	-	-
Obsługa rynku nieruchomości ^Δ Real estate activities	a	3695	3606	75	14	-	-	324	312	10	2	-	-
	b	3810	3723	73	14	-	-	299	288	9	2	-	-
	c	115	117	-2	0	-	-	-25	-24	-1	0	-	-
	d	103,1	103,2	97,3	100,0	-	-	92,3	92,3	90,0	100,0	-	-
Działalność profesjonalna, naukowa i techniczna Professional, scientific and technical activities	a	9315	9193	113	9	-	-	75	59	14	2	-	-
	b	9735	9609	117	9	-	-	74	58	14	2	-	-
	c	420	416	4	0	-	-	-1	-1	0	0	-	-
	d	104,5	104,5	103,5	100,0	-	-	98,7	98,3	100,0	100,0	-	-
Administrowanie i działalność wspierająca ^Δ Administrative and support service activities	a	2632	2527	79	22	4	-	6	2	2	2	-	-
	b	2808	2699	84	22	3	-	6	2	2	2	-	-
	c	176	172	5	0	-1	-	0	0	0	0	-	-
	d	101,6	101,4	105,3	110,0	100,0	-	100,0	100,0	100,0	100,0	-	-
Administracja publiczna i obrona narodowa; obowiązkowe zabezpieczenia społeczne Public administration and defence; compulsory social security	a	1273	1062	118	87	5	1	403	192	118	87	5	1
	b	1273	1062	119	86	5	1	403	192	119	86	5	1
	c	0	0	1	-1	0	0	0	0	1	-1	0	0
	d	100,0	100,0	100,8	98,9	100,0	100,0	100,0	100,0	100,8	98,9	100,0	100,0
Edukacja Education	a	3888	2744	950	190	3	1	1324	542	613	167	1	1
	b	3938	2842	907	185	3	1	1315	580	571	162	1	1
	c	50	98	-43	-5	0	0	-9	38	-42	-5	0	0
	d	101,3	103,6	95,5	97,4	100,0	100,0	99,3	107,0	93,1	97,0	100,0	100,0
Opieka zdrowotna i pomoc społeczna Human health and social work activities	a	6106	5770	250	66	18	2	357	152	142	45	16	2
	b	6297	5956	255	66	18	2	367	162	142	45	16	2
	c	191	186	5	0	0	0	10	10	0	0	0	0
	d	103,1	103,2	102,0	100,0	100,0	100,0	102,8	106,6	100,0	100,0	100,0	100,0

Tablica 2. Podmioty gospodarki narodowej według przewidywanej liczby pracujących oraz sekcji Polskiej Klasyfikacji Działalności (PKD) (cd.)

Table 2. Entities of the national economy by the expected number of employed and NACE sections (cont.)

WYSZCZEGÓLNIENIE SPECIFICATION a – 31 XII 2019 r. b – 31 XII 2020 r. c – przyrost accrual d - 2019 = 100	Ogółem Grand total						Sektor publiczny Public sector						
	razem total	0-9	10-49	50-249	250-999	1000 i więcej and more	razem total	0-9	10-49	50-249	250-999	1000 i więcej and more	
Działalność związana z kulturą, rozrywką i rekreacją Arts, entertainment and recreation	a	2017	1905	97	15	-	-	220	132	75	13	-	-
	b	2100	1990	95	15	-	-	219	132	74	13	-	-
	c	83	85	-2	0	-	-	-1	0	-1	0	-	-
	d	104,1	104,5	97,9	100,0	-	-	99,5	100,0	98,7	100,0	-	-
Pozostała działalność usługowa Other service activities	a	8790	8688	86	14	1	1	1	-	1	-	-	-
	b	9090	8990	85	13	1	1	1	-	1	-	-	-
	c	300	302	-1	-1	0	0	0	-	0	-	-	-
	d	103,4	103,5	98,8	92,9	100,0	100,0	100,0	-	100,0	-	-	-

Tablica 2. Podmioty gospodarki narodowej według przewidywanej liczby pracujących oraz sekcji Polskiej Klasyfikacji Działalności (PKD) (cd.)

Table 2. Entities of the national economy by the expected number of employed and NACE sections (cont.)

Wyszczególnienie Specification a – 31 XII 2019 r. b – 31 XII 2020 r. c – przyrost accrual d - 2019 = 100	Sektor prywatny Private sector						W tym osoby fizyczne prowadzące działalność gospodarczą Of which natural persons						
	razem total	0-9	10-49	50-249	250-999	1000 i więcej and more	razem total	0-9	10-49	50-249	250-999	1000 i więcej and more	
OGÓŁEM TOTAL	a	112853	109579	2781	414	68	11	89109	88167	906	34	2	-
	b	116443	113195	2765	405	67	11	92130	91177	917	35	1	-
	c	3590	3616	-16	-9	-1	0	3021	3010	11	1	-1	-
	d	103,2	103,3	99,4	97,8	98,5	100,0	103,4	103,4	101,2	102,9	50,0	-
w tym: of which:													
Rolnictwo, leśnictwo, łowiectwo i rybactwo Agriculture, forestry and fishing	a	1674	1635	36	3	-	-	1365	1352	13	-	-	-
	b	1684	1648	34	2	-	-	1375	1362	13	-	-	-
	c	10	13	-2	-1	-	-	10	10	0	-	-	-
	d	100,6	100,8	94,4	66,7	-	-	100,7	100,7	100,0	-	-	-
Górnictwo i wydobywanie Mining and quarrying	a	160	124	23	11	2	-	77	75	2	-	-	-
	b	157	122	22	11	2	-	75	73	2	-	-	-
	c	-3	-2	-1	0	0	-	-2	-2	0	-	-	-
	d	98,1	98,4	95,7	100,0	100,0	-	97,4	97,3	100,0	-	-	-
Przetwórstwo przemysłowe Manufacturing	a	10518	9707	632	137	36	6	8540	8280	245	14	1	-
	b	10711	9906	631	131	37	6	8707	8448	244	14	1	-
	c	193	199	-1	-6	1	0	167	168	-1	0	0	-
	d	101,8	102,1	99,8	95,6	102,8	100,0	102,0	102,0	99,6	100,0	100,0	-

Tablica 2. Podmioty gospodarki narodowej według przewidywanej liczby pracujących oraz sekcji Polskiej Klasyfikacji Działalności (PKD) (cd.)

Table 2. Entities of the national economy by the expected number of employed and NACE sections (cont.)

Wyszczególnienie Specification a – 31 XII 2019 r. b – 31 XII 2020 r. c – przyrost accrual d - 2019 = 100	Sektor prywatny Private sector						W tym osoby fizyczne prowadzące działalność gospodarczą Of which natural persons						
	razem total	0-9	10-49	50-249	250-999	1000 i więcej and more	razem total	0-9	10-49	50-249	250-999	1000 i więcej and more	
Wytwarzanie i zaopatrywanie w energię elektryczną, gaz, parę wodną i gorącą wodę ^Δ Electricity, gas, steam and air conditioning supply	a	247	241	5	1	-	-	56	54	2	-	-	-
	b	312	306	5	1	-	-	55	53	2	-	-	-
	c	65	65	0	0	-	-	-1	-1	0	-	-	-
	d	126,3	127,0	100,0	100,0	-	-	98,2	98,1	100,0	-	-	-
Dostawa wody; gospodarowanie ściekami odpadami; rekultywacja ^Δ Water supply; sewerage, waste management and remediation activities	a	676	647	21	6	2	-	552	548	4	-	-	-
	b	732	702	22	6	2	-	602	598	4	-	-	-
	c	56	55	1	0	0	-	50	50	0	-	-	-
	d	108,3	108,5	104,8	100,0	100,0	-	109,1	109,1	100,0	-	-	-
Budownictwo Construction	a	17026	16546	419	58	3	-	15379	15161	211	7	-	-
	b	18238	17769	413	53	3	-	16529	16313	209	7	-	-
	c	1212	1223	-6	-5	0	-	1150	1152	-2	0	-	-
	d	107,1	107,4	98,6	91,4	100,0	-	107,5	107,6	99,1	100,0	-	-
Handel; naprawa pojazdów samochodowych ^Δ Trade; repair of motor vehicles ^Δ	a	31233	30571	580	68	10	4	26301	26106	189	6	-	-
	b	31386	30738	566	69	9	4	26444	26247	191	6	-	-
	c	153	167	-14	1	-1	0	143	141	2	0	-	-
	d	100,5	100,5	97,6	101,5	90,0	100,0	100,5	100,5	101,1	100,0	-	-
Transport i gospodarka magazynowa Transportation and storage	a	7630	7515	99	13	3	-	6982	6920	62	-	-	-
	b	7727	7617	94	13	3	-	7078	7019	59	-	-	-
	c	97	102	-5	0	0	-	96	99	-3	-	-	-
	d	101,3	101,4	94,9	100,0	100,0	-	101,4	101,4	95,2	-	-	-
Zakwaterowanie i gastronomia ^Δ Accommodation and catering ^Δ	a	3000	2887	103	8	2	-	2298	2255	42	1	-	-
	b	3237	3115	110	10	2	-	2499	2451	47	1	-	-
	c	237	228	7	2	0	-	201	196	5	0	-	-
	d	107,9	107,9	106,8	125,0	100,0	-	108,7	108,7	111,9	100	-	-
Informacja i komunikacja Information and communication	a	2616	2581	31	3	1	-	2190	2184	6	-	-	-
	b	2803	2770	29	3	1	-	2355	2350	5	-	-	-
	c	187	189	-2	0	0	-	165	166	-1	-	-	-
	d	107,1	107,3	93,5	100,0	100,0	-	107,5	107,6	83,3	-	-	-
Działalność finansowa i ubezpieczeniowa Financial and insurance activities	a	2996	2960	30	6	-	-	2678	2674	4	-	-	-
	b	2982	2945	30	7	-	-	2661	2656	4	1	-	-
	c	-14	-15	0	1	-	-	-17	-18	0	1	-	-
	d	99,5	99,5	100,0	116,7	-	-	99,4	99,3	100,0	.	-	-
Obsługa rynku nieruchomości ^Δ Real estate activities	a	3347	3270	65	12	-	-	781	761	20	-	-	-
	b	3485	3409	64	12	-	-	827	805	22	-	-	-
	c	138	139	-1	0	-	-	46	44	2	-	-	-
	d	104,1	104,3	98,5	100,0	-	-	105,9	105,8	110,0	-	-	-

Tablica 2. Podmioty gospodarki narodowej według przewidywanej liczby pracujących oraz sekcji Polskiej Klasyfikacji Działalności (PKD) (dok.)

Table 2. Entities of the national economy by the expected number of employed and NACE sections (cont.)

Wyszczególnienie Specification a – 31 XII 2019 r. b – 31 XII 2020 r. c – przyrost accrual d - 2019 = 100	Sektor prywatny Private sector						W tym osoby fizyczne prowadzące działalność gospodarczą Of which natural persons						
	razem total	0-9	10-49	50- 249	250- 999	1000 i więcej and more	razem total	0-9	10-49	50- 249	250- 999	1000 i wię- cej and more	
Działalność profes- jonalna, naukowa i techniczna Professional, scien- tific and technical activities	a	9152	9046	99	7	-	-	7924	7891	32	1	-	-
	b	9578	9468	103	7	-	-	8253	8218	34	1	-	-
	c	426	422	4	0	-	-	329	327	2	0	-	-
	d	104,7	104,7	104,0	100,0	-	-	104,2	104,1	106,3	100,0	-	-
Administrowanie i działalność wspierająca ^A Administrative and support service activities	a	2589	2488	77	20	4	-	2183	2155	25	2	1	-
	b	2765	2660	82	20	3	-	2340	2310	28	2	-	-
	c	176	172	5	0	-1	-	157	155	3	0	-1	-
	d	101,5	101,3	105,5	111,1	100,0	-	100,4	100,4	104,2	66,7	.	-
Administracja publiczna i obrona narodowa; obo- wiązkowe zabezpie- czenia społeczne Public administra- tion and defence; compulsory social security	a	870	870	-	-	-	-	-	-	-	-	-	-
	b	869	869	-	-	-	-	-	-	-	-	-	-
	c	-1	-1	-	-	-	-	-	-	-	-	-	-
	d	99,9	99,9	-	-	-	-	-	-	-	-	-	-
Edukacja Education	a	2553	2191	337	23	2	-	1679	1661	17	1	-	-
	b	2611	2250	336	23	2	-	1718	1699	18	1	-	-
	c	58	59	-1	0	0	-	39	38	1	0	-	-
	d	102,3	102,7	99,7	100,0	100,0	-	102,3	102,3	105,9	100,0	-	-
Opieka zdrowotna i pomoc społeczna Human health and social work acti- vities	a	5732	5601	108	21	2	-	5270	5247	21	2	-	-
	b	5918	5782	113	21	2	-	5444	5420	22	2	-	-
	c	186	181	5	0	0	-	174	173	1	0	-	-
	d	103,2	103,2	104,6	100,0	100,0	-	103,3	103,3	104,8	100,0	-	-
Działalność związana z kulturą, rozrywką i rekreacją Arts, entertainment and recreation	a	1789	1765	22	2	-	-	885	882	3	-	-	-
	b	1873	1850	21	2	-	-	961	958	3	-	-	-
	c	84	85	-1	0	-	-	76	76	0	-	-	-
	d	104,7	104,8	95,5	100,0	-	-	108,6	108,6	100,0	-	-	-
Pozostała działalność usługowa Other service acti- vities	a	8749	8648	85	14	1	1	3967	3959	8	-	-	-
	b	9040	8941	84	13	1	1	4205	4195	10	-	-	-
	c	291	293	-1	-1	0	0	238	236	2	-	-	-
	d	103,3	103,4	98,8	92,9	100,0	100,0	106,0	106,0	125,0	-	-	-

Tablica 3. Podmioty gospodarki narodowej według przewidywanej liczby pracujących oraz podregionów i powiatów

Table 3. Entities of the national economy by the expected number of employed and subregions and powiats

Wyszczególnienie Specification a - 31 XII 2019 r. b - 31 XII 2020 r. c - przyrost accrual d - 2019 = 100	Ogółem Grand total						Sektor publiczny Public sector						
	razem total	0-9	10-49	50-249	250-999	1000 i więcej and more	razem total	0-9	10-49	50-249	250-999	1000 i więcej and more	
Ogółem TOTAL	a	116493¹	111776	3825	780	95	17	2888	1445	1044	366	27	6
	b	120062¹	115426	3766	759	94	17	2858	1470	1001	354	27	6
	c	3569	3650	-59	-21	-1	0	-30	25	-43	-12	0	0
	d	103,1	103,3	98,5	97,3	98,9	100,0	99,0	101,7	95,9	96,7	100,0	100,0
Podregiony: Subregions:													
KIELECKI	a	79637	76474	2538	543	69	13	1596	776	548	246	20	6
	b	81952	78846	2500	525	68	13	1572	779	529	238	20	6
	c	2315	2372	-38	-18	-1	0	-24	3	-19	-8	0	0
	d	102,9	103,1	98,5	96,7	98,6	100,0	98,5	100,4	96,5	96,7	100,0	100,0
Powiaty: Powiats:													
kielecki	a	18300	17683	541	69	7	-	390	181	168	39	2	-
	b	19224	18606	544	66	8	-	391	187	163	39	2	-
	c	924	923	3	-3	1	-	1	6	-5	0	0	-
	d	105,0	105,2	100,6	95,7	114,3	-	100,3	103,3	97,0	100,0	100,0	-
konecki	a	6998	6677	275	41	4	1	184	78	82	23	-	1
	b	7219	6897	276	41	4	1	184	82	78	23	-	1
	c	221	220	1	0	0	0	0	4	-4	0	-	0
	d	103,2	103,3	100,4	100,0	100,0	100,0	100,0	105,1	95,1	100,0	-	100,0
ostrowiecki	a	10275	9912	280	70	12	1	171	72	61	36	2	-
	b	10467	10115	272	67	12	1	168	70	61	35	2	-
	c	192	203	-8	-3	0	0	-3	-2	0	-1	0	-
	d	101,9	102,0	97,1	95,7	100,0	100,0	98,2	97,2	100,0	97,2	100,0	-
skarżyski	a	7826	7553	219	48	4	2	246	161	51	29	3	2
	b	7993	7729	212	46	4	2	244	166	46	27	3	2
	c	167	176	-7	-2	0	0	-2	5	-5	-2	0	0
	d	102,1	102,3	96,8	95,8	100,0	100,0	99,2	103,1	90,2	93,1	100,0	100,0
starachowicki	a	7412	7112	233	60	6	1	191	87	77	25	2	-
	b	7576	7280	231	58	6	1	191	87	77	25	2	-
	c	164	168	-2	-2	0	0	0	0	0	0	0	-
	d	102,2	102,4	99,1	96,7	100,0	100,0	100,0	100,0	100,0	100,0	100,0	-

¹ W podziale według województw, podregionów, powiatów, sektorów własności w tym przewidywanej liczby pracujących – bez podmiotów, dla których informacja o adresie siedziby/miejscu zamieszkania lub przewidywanej liczbie pracujących, lub formie własności nie występuje w rejestrze REGON.

¹ In the division by voivodships, subregions, powiats, ownership sectors of which the expected number of employed excluding entities for which the information about business address or the expected number of employed or form of ownership does not exist in the REGON register.

Tablica 3. Podmioty gospodarki narodowej według przewidywanej liczby pracujących oraz podregionów i powiatów (cd.)

Table 3. Entities of the national economy by the expected number of employed and subregions and powiats (cont.)

Wyszczególnienie Specification a - 31 XII 2019 r. b - 31 XII 2020 r. c - przyrost accrual d - 2019 = 100	Ogółem Grand total						Sektor publiczny Public sector						
	razem total	0-9	10-49	50-249	250-999	1000 i więcej and more	razem total	0-9	10-49	50-249	250-999	1000 i więcej and more	
Miasto na prawach powiatu: City with powiat status:													
Kielce	a	28826	27537	990	255	36	8	414	197	109	94	11	3
	b	29473	28219	965	247	34	8	394	187	104	89	11	3
	c	647	682	-25	-8	-2	0	-20	-10	-5	-5	0	0
	d	102,2	102,5	97,5	96,9	94,4	100,0	95,2	94,9	95,4	94,7	100,0	100,0
SANDOMIERSKO -JĘDRZEJOWSKI	a	36856	35302	1287	237	26	4	1292	669	496	120	7	-
	b	38110	36580	1266	234	26	4	1286	691	472	116	7	-
	c	1254	1278	-21	-3	0	0	-6	22	-24	-4	0	-
	d	103,4	103,6	98,4	98,7	100,0	100,0	99,5	103,3	95,2	96,7	100,0	-
Powiaty: Powiats:													
buski	a	6118	5898	176	40	4	-	170	86	62	20	2	-
	b	6327	6111	172	40	4	-	171	92	57	20	2	-
	c	209	213	-4	0	0	-	1	6	-5	0	0	-
	d	103,4	103,6	97,7	100,0	100,0	-	100,6	107,0	91,9	100,0	100,0	-
jędrzejowski	a	6750	6468	240	36	5	1	223	112	91	20	-	-
	b	7005	6726	237	36	5	1	222	113	89	20	-	-
	c	255	258	-3	0	0	0	-1	1	-2	0	-	-
	d	103,8	104,0	98,8	100,0	100,0	100,0	99,6	100,9	97,8	100,0	-	-
kazimierski	a	1997	1896	94	7	-	-	104	63	37	4	-	-
	b	2078	1980	91	7	-	-	104	66	34	4	-	-
	c	81	84	-3	0	-	-	0	3	-3	0	-	-
	d	104,1	104,4	96,8	100,0	-	-	100,0	104,8	91,9	100,0	-	-
opatowski	a	3563	3406	135	22	-	-	168	93	61	14	-	-
	b	3687	3532	133	22	-	-	171	98	59	14	-	-
	c	124	126	-2	0	-	-	3	5	-2	0	-	-
	d	103,5	103,7	98,5	100,0	-	-	101,8	105,4	96,7	100,0	-	-
pińczowski	a	2728	2609	96	22	1	-	137	74	49	13	1	-
	b	2808	2694	93	20	1	-	135	79	44	11	1	-
	c	80	85	-3	-2	0	-	-2	5	-5	-2	0	-
	d	102,9	103,3	96,9	90,9	100,0	-	98,5	106,8	89,8	84,6	100,0	-
sandomierski	a	6545	6238	253	47	5	2	191	96	74	20	1	-
	b	6737	6431	253	46	5	2	189	99	71	18	1	-
	c	192	193	0	-1	0	0	-2	3	-3	-2	0	-
	d	102,9	103,1	100,0	97,9	100,0	100,0	99,0	103,1	95,9	90,0	100,0	-
staszowski	a	5491	5260	179	44	7	1	181	84	78	17	2	-
	b	5663	5435	176	44	7	1	178	84	75	17	2	-
	c	172	175	-3	0	0	0	-3	0	-3	0	0	-
	d	103,1	103,3	98,3	100,0	100,0	100,0	98,3	100,0	96,2	100,0	100,0	-

Tablica 3. Podmioty gospodarki narodowej według przewidywanej liczby pracujących oraz podregionów i powiatów (cd.)

Table 3. Entities of the national economy by the expected number of employed and subregions and powiats (cont.)

Wyszczególnienie Specification a - 31 XII 2019 r. b - 31 XII 2020 r. c - przyrost accrual d - 2019 = 100	Ogółem Grand total						Sektor publiczny Public sector						
	razem total	0-9	10-49	50-249	250-999	1000 i więcej and more	razem total	0-9	10-49	50-249	250-999	1000 i więcej and more	
włoszczowski	a	3664	3527	114	19	4	-	118	61	44	12	1	-
	b	3805	3671	111	19	4	-	116	60	43	12	1	-
	c	141	144	-3	0	0	-	-2	-1	-1	0	0	-
	d	103,8	104,1	97,4	100,0	100,0	-	98,3	98,4	97,7	100,0	100,0	-

Tablica 3. Podmioty gospodarki narodowej według przewidywanej liczby pracujących oraz podregionów i powiatów (cd.)

Table 3. Entities of the national economy by the expected number of employed and subregions and powiats (cont.)

Wyszczególnienie Specification a - 31 XII 2019 r. b - 31 XII 2020 r. c - przyrost accrual d - 2019 = 100	Sektor prywatny Private sector						W tym osoby fizyczne prowadzące działalność gospodarczą Of which natural persons conducting economic activity						
	razem total	0-9	10-49	50-249	250-999	1000 i więcej and more	razem total	0-9	10-49	50-249	250-999	1000 i więcej and more	
Ogółem TOTAL	a	112853	109579	2781	414	68	11	89109	88167	906	34	2	-
	b	116443	113195	2765	405	67	11	92130	91177	917	35	1	-
	c	3590	3616	-16	-9	-1	0	3021	3010	11	1	-1	-
	d	103,2	103,3	99,4	97,8	98,5	100,0	103,4	103,4	101,2	102,9	50,0	-
Podregiony: Subregions:													
KIELECKI	a	77461	75118	1990	297	49	7	60731	60133	580	16	2	-
	b	79810	77497	1971	287	48	7	62632	62025	589	17	1	-
	c	2349	2379	-19	-10	-1	0	1901	1892	9	1	-1	-
	d	103,0	103,2	99,0	96,6	98,0	100,0	103,1	103,1	101,6	106,3	50,0	-
Powiaty: Powiats:													
kielecki	a	17814	17406	373	30	5	-	15238	15097	139	1	1	-
	b	18742	18328	381	27	6	-	16097	15952	143	1	1	-
	c	928	922	8	-3	1	-	859	855	4	0	0	-
	d	105,2	105,3	102,1	90,0	120,0	-	105,6	105,7	102,9	100,0	100,0	-
konecki	a	6748	6533	193	18	4	-	5584	5506	78	-	-	-
	b	6969	6749	198	18	4	-	5782	5701	81	-	-	-
	c	221	216	5	0	0	-	198	195	3	-	-	-
	d	103,3	103,3	102,6	100,0	100,0	-	103,5	103,5	103,8	-	-	-

Tablica 3. Podmioty gospodarki narodowej według przewidywanej liczby pracujących oraz podregionów i powiatów (cd.)

Table 3. Entities of the national economy by the expected number of employed and subregions and powiats (cont.)

Wyszczególnienie Specification a - 31 XII 2019 r. b - 31 XII 2020 r. c – przyrost accrual d - 2019 = 100	Sektor prywatny Private sector						W tym osoby fizyczne prowadzące działalność gospodarczą Of which natural persons conducting economic activity						
	razem total	0-9	10-49	50-249	250-999	1000 i więcej and more	razem total	0-9	10-49	50-249	250-999	1000 i więcej and more	
ostrowiecki	a	10081	9817	219	34	10	1	8242	8177	62	3	-	-
	b	10272	10018	211	32	10	1	8412	8345	64	3	-	-
	c	191	201	-8	-2	0	0	170	168	2	0	-	-
	d	101,9	102,0	96,3	94,1	100,0	100,0	102,1	102,1	103,2	100,0	-	-
skarżyski	a	7534	7346	168	19	1	-	6059	5984	73	2	-	-
	b	7708	7522	166	19	1	-	6191	6116	73	2	-	-
	c	174	176	-2	0	0	-	132	132	0	0	-	-
	d	102,3	102,4	98,8	100,0	100,0	-	102,2	102,2	100,0	100,0	-	-
starachowicki	a	7202	7006	156	35	4	1	5740	5684	52	4	-	-
	b	7361	7169	154	33	4	1	5872	5815	53	4	-	-
	c	159	163	-2	-2	0	0	132	131	1	0	-	-
	d	102,2	102,3	98,7	94,3	100,0	100,0	102,3	102,3	101,9	100,0	-	-
Miasto na prawach powiatu City with powiat status:													
Kielce	a	28082	27010	881	161	25	5	19868	19685	176	6	1	-
	b	28758	27711	861	158	23	5	20278	20096	175	7	0	-
	c	676	701	-20	-3	-2	0	410	411	-1	1	-1	-
	d	102,4	102,6	97,7	98,1	92,0	100,0	102,1	102,1	99,4	116,7	.	-
SANDOMIERSKO-JĘDRZEJOWSKI	a	35392	34461	791	117	19	4	28378	28034	326	18	-	-
	b	36633	35698	794	118	19	4	29498	29152	328	18	-	-
	c	1241	1237	3	1	0	0	1120	1118	2	0	-	-
	d	103,5	103,6	100,4	100,9	100,0	100,0	103,9	104,0	100,6	100,0	-	-
Powiaty: Powiats:													
buski	a	5934	5798	114	20	2	-	4945	4885	56	4	-	-
	b	6142	6005	115	20	2	-	5120	5059	57	4	-	-
	c	208	207	1	0	0	-	175	174	1	0	-	-
	d	103,5	103,6	100,9	100,0	100,0	-	103,5	103,6	101,8	100,0	-	-
jędrzejowski	a	6502	6331	149	16	5	1	5225	5155	68	2	-	-
	b	6757	6587	148	16	5	1	5435	5364	69	2	-	-
	c	255	256	-1	0	0	0	210	209	1	0	-	-
	d	103,9	104,0	99,3	100,0	100,0	100,0	104,0	104,1	101,5	100,0	-	-

Tablica 3. Podmioty gospodarki narodowej według przewidywanej liczby pracujących oraz podregionów i powiatów (dok.)

Table 3. Entities of the national economy by the expected number of employed and subregions and powiats (cont.)

Wyszczególnienie Specification a - 31 XII 2019 r. b - 31 XII 2020 r. c – przyrost accrual d - 2019 = 100	Sektor prywatny Private sector						W tym osoby fizyczne prowadzące działalność gospodarczą Of which natural persons conducting economic activity						
	razem total	0-9	10-49	50-249	250-999	1000 i więcej and more	razem total	0-9	10-49	50-249	250-999	1000 i więcej and more	
kazimierski	a	1889	1829	57	3	-	-	1435	1418	17	-	-	-
	b	1969	1909	57	3	-	-	1509	1492	17	-	-	-
	c	80	80	0	0	-	-	74	74	0	-	-	-
	d	104,2	104,4	100,0	100,0	-	-	105,2	105,2	100,0	-	-	-
opatowski	a	3385	3303	74	8	-	-	2675	2638	34	3	-	-
	b	3505	3423	74	8	-	-	2788	2751	34	3	-	-
	c	120	120	0	0	-	-	113	113	0	0	-	-
	d	103,5	103,6	100,0	100,0	-	-	104,2	104,3	100,0	100,0	-	-
pińczowski	a	2546	2490	47	9	-	-	2001	1982	19	-	-	-
	b	2626	2568	49	9	-	-	2081	2059	22	-	-	-
	c	80	78	2	0	-	-	80	77	3	-	-	-
	d	103,1	103,1	104,3	100,0	-	-	104,0	103,9	115,8	-	-	-
sandomierski	a	6315	6103	179	27	4	2	4833	4775	54	4	-	-
	b	6498	6282	182	28	4	2	5013	4955	54	4	-	-
	c	183	179	3	1	0	0	180	180	0	0	-	-
	d	102,9	102,9	101,7	103,7	100,0	100,0	103,7	103,8	100,0	100,0	-	-
staszowski	a	5299	5165	101	27	5	1	4339	4292	43	4	-	-
	b	5474	5340	101	27	5	1	4500	4453	43	4	-	-
	c	175	175	0	0	0	0	161	161	0	0	-	-
	d	103,3	103,4	100,0	100,0	100,0	100,0	103,7	103,8	100,0	100,0	-	-
włoszczowski	a	3522	3442	70	7	3	-	2925	2889	35	1	-	-
	b	3662	3584	68	7	3	-	3052	3019	32	1	-	-
	c	140	142	-2	0	0	-	127	130	-3	0	-	-
	d	104,0	104,1	97,1	100,0	100,0	-	104,3	104,5	91,4	100,0	-	-

Tablica 4. Podmioty gospodarki narodowej nowo zarejestrowane według sekcji PKD
Table 4. Newly registered entities of the national economy by NACE section

Wyszczególnienie Specification a - I - XII 2019 r. b - I - XII 2020 r. c - I - XII 2019 = 100		Ogółem Grand total	W tym Of which								
			przedsiębiorstwa państwowe state owned enterprises	spółki companies						spółdzielnie cooperatives	osoby fizyczne prowadzące działalność gospodarczą natural persons conducting economic activity
				razem total	w tym of which						
					handlowe commercial		cywilne civil law partnerships				
					razem total	w tym of which					
			akcyjne joint stock	z o.o. limited liability							
OGÓŁEM TOTAL	a	9452¹	-	759	629	4	517	127	-	8057	
	b	8526¹	-	716	601	3	515	113	1	7449	
	c	90,2	-	94,3	95,5	75,0	99,6	89,0	.	92,5	
Rolnictwo, leśnictwo, łowiectwo i rybactwo Agriculture, forestry and fishing	a	107	-	1	1	-	1	-	-	103	
	b	115	-	6	3	-	2	3	-	106	
	c	107,5	-	600,0	300,0	-	200,0	.	-	102,9	
Górnictwo i wydobywanie Mining and quarrying	a	2	-	1	1	-	1	-	-	1	
	b	4	-	1	-	-	-	1	-	3	
	c	200,0	-	100,0	.	-	.	.	-	300,0	
Przetwórstwo przemysłowe Manufacturing	a	771	-	87	74	-	62	13	-	684	
	b	737	-	92	67	-	55	25	-	644	
	c	95,6	-	105,7	90,5	-	88,7	192,3	-	94,2	
Wytwarzanie i zaopatrywanie w energię elektryczną, gaz, parę wodną i gorącą wodę ^Δ Electricity, gas, steam and air conditioning supply	a	39	-	34	34	-	34	-	-	5	
	b	81	-	77	77	1	76	-	-	4	
	c	207,7	-	226,5	226,5	.	223,5	-	-	80,0	
Dostawa wody; gospodarowanie ściekami i odpadami; rekultywacja ^Δ Water supply; sewerage, waste management and remediation activities	a	83	-	13	12	-	10	1	-	69	
	b	118	-	6	6	-	5	-	-	111	
	c	142,2	-	46,2	50,0	-	50,0	.	-	160,9	
Budownictwo Construction	a	2279	-	123	105	2	78	18	-	2156	
	b	2144	-	114	103	-	79	11	-	2030	
	c	94,1	-	92,7	98,1	.	101,3	61,1	-	94,2	
Handel; naprawa pojazdów samochodowych ^Δ Trade; repair of motor vehicles ^Δ	a	1819	-	149	110	-	85	39	-	1670	
	b	1660	-	107	79	-	68	28	-	1553	
	c	91,3	-	71,8	71,8	-	80,0	71,8	-	93,0	
Transport i gospodarka magazynowa Transportation and storage	a	560	-	30	22	-	19	8	-	529	
	b	417	-	24	22	-	18	2	-	393	
	c	74,5	-	80,0	100,0	-	94,7	25,0	-	74,3	

¹ W podziale według sekcji PKD - bez podmiotów, dla których informacja o rodzaju przeważającej działalności nie występuje w rejestrze REGON.

¹ In the division by NACE sections excluding entities for which the information about the principal activity does not exist in the REGON register.

Tablica 4. Podmioty gospodarki narodowej nowo zarejestrowane według sekcji PKD (dok.)
 Table 4. Newly registered entities of the national economy by NACE section (cont.)

Wyszczególnienie Specification a - I - XII 2019 r. b - I - XII 2020 r. c - I - XII 2019 = 100	Ogółem Grand total	W tym Of which								
		przedsiębiorstwa państwowe state owned enterprises	spółki companies						spółdzielnie cooperatives	osoby fizyczne prowadzące działalność gospodarczą natural persons conducting economic activity
			razem total	w tym of which				cywilne civil law partnerships		
				handlowe commercial		w tym of which				
				razem total	akcyjne joint stock	z o.o. limited liability				
Zakwaterowanie i gastronomia ^Δ Accommodation and catering ^Δ	a	243	-	31	23	-	18	8	-	211
	b	214	-	32	22	-	19	10	-	182
	c	88,1	-	103,2	95,7	-	105,6	125,0	-	86,3
Informacja i komunikacja Information and communication	a	313	-	29	27	1	26	2	-	284
	b	309	-	40	38	-	36	2	-	269
	c	98,7	-	137,9	140,7	.	138,5	100,0	-	94,7
Działalność finansowa i ubezpieczeniowa Financial and insurance activities	a	216	-	17	16	-	15	1	-	199
	b	160	-	13	10	-	10	3	-	147
	c	74,1	-	76,5	62,5	-	66,7	300,0	-	73,9
Obsługa rynku nieruchomości ^Δ Real estate activities	a	171	-	41	34	-	21	4	-	79
	b	178	-	36	29	2	21	5	-	87
	c	104,1	-	87,8	85,3	.	100,0	125,0	-	110,1
Działalność profesjonalna, naukowa i techniczna Professional, scientific and technical activities	a	784	-	107	101	-	92	6	-	674
	b	699	-	89	82	-	72	7	-	609
	c	89,2	-	83,2	81,2	-	78,3	116,7	-	90,4
Administrowanie i działalność wspierająca ^Δ Administrative and support service activities	a	354	-	39	31	-	26	8	-	315
	b	349	-	24	22	-	20	2	1	324
	c	98,6	-	61,5	71,0	-	76,9	25,0	.	102,9
Administracja publiczna i obrona narodowa, obowiązkowe zabezpieczenia społeczne Public administration and defence, compulsory social security	a	6	-	-	-	-	-	-	-	-
	b	1	-	-	-	-	-	-	-	-
	c	16,7	-	-	-	-	-	-	-	-
Edukacja Education	a	246	-	13	8	1	6	5	-	170
	b	217	-	16	12	-	10	4	-	144
	c	88,2	-	123,1	150,0	.	166,7	80,0	-	84,7
Opieka zdrowotna i pomoc społeczna Human health and social work activities	a	366	-	23	18	-	14	5	-	319
	b	362	-	17	16	-	12	1	-	332
	c	98,9	-	73,9	88,9	-	85,7	20,0	-	104,1
Działalność związana z kulturą, rozrywką i rekreacją Arts, entertainment and recreation	a	135	-	11	9	-	6	2	-	106
	b	83	-	8	5	-	4	3	-	65
	c	61,5	-	72,7	55,6	-	66,7	150	-	61,3
Pozostała działalność usługowa Other service activities	a	811	-	10	3	-	3	7	-	483
	b	582	-	13	7	-	7	6	-	446
	c	71,8	-	130,0	233,3	-	233,3	85,7	-	92,3

Tablica 5. Podmioty gospodarki narodowej nowo zarejestrowane według podregionów i powiatów
 Table 5. Newly registered entities of the national economy by subregions and powiats

Wyszczególnienie Specification a - I - XII 2019 r. b - I - XII 2020 r. c - I - XII 2019 = 100		Ogółem Grand total	przedsiębiorstwa państwowe state owned enterprises	W tym Of which						
				razem total	spółki companies			spółdzielnie cooperatives	osoby fizyczne prowadzące działalność gospodarczą natural persons conducting economic activity	
					w tym of which					
					handlowe commercial		cywilne civil law partnerships			
					razem total	w tym of which				
	akcyjne joint stock	z o.o. limited liability								
OGÓŁEM TOTAL	a	9452¹	-	759	629	4	517	127	-	8057
	b	8526¹	-	716	601	3	515	113	1	7449
	c	90,2	-	94,3	95,5	75,0	99,6	89,0	.	92,5
Podregiony: Subregions:										
KIELECKI	a	6342	-	601	509	4	416	91	-	5392
	b	5693	-	562	495	2	425	67	-	4906
	c	89,8	-	93,5	97,2	50	102,2	73,6	-	91,0
Powiaty: Powiats:										
kielecki	a	1823	-	87	70	-	55	16	-	1665
	b	1674	-	78	63	-	51	15	-	1555
	c	91,8	-	89,7	90,0	-	92,7	93,8	-	93,4
konecki	a	638	-	26	22	-	19	4	-	568
	b	537	-	34	26	-	19	8	-	488
	c	84,2	-	130,8	118,2	-	100,0	200,0	-	85,9
ostrowiecki	a	723	-	33	25	-	21	8	-	647
	b	632	-	37	29	-	27	8	-	572
	c	87,4	-	112,1	116,0	-	128,6	100,0	-	88,4
skarżyski	a	531	-	45	38	2	33	7	-	455
	b	548	-	38	29	-	26	9	-	489
	c	103,2	-	84,4	76,3	.	78,8	128,6	-	107,5
starachowicki	a	591	-	46	40	-	32	6	-	516
	b	512	-	40	36	-	30	4	-	454
	c	86,6	-	87,0	90,0	-	93,8	66,7	-	88,0
Miasto na prawach powiatu: City with powiat status:										
Kielce	a	2036	-	364	314	2	256	50	-	1541
	b	1790	-	335	312	2	272	23	-	1348
	c	87,9	-	92,0	99,4	100,0	106,3	46,0	-	87,5

¹ W podziale według podregionów, powiatów - bez podmiotów, dla których informacja o adresie siedziby/miejscu zamieszkania nie występuje w rejestrze REGON.
¹ In the division by subregions, powiats excluding entities for which the information about business address does not exist in the REGON register.

Tablica 5. Podmioty gospodarki narodowej nowo zarejestrowane według podregionów i powiatów (dok.)
 Table 5. Newly registered entities of the national economy by subregions and powiats (cont.)

Wyszczególnienie Specification a - I - XII 2019 r. b - I - XII 2020 r. c - I - XII 2019 = 100		Ogółem Grand total	przedsiębiorstwa państwowe state owned enterprises	W tym Of which						
				razem total	spółki companies				spółdzielnie cooperatives	osoby fizyczne prowadzące działalność gospodarczą natural persons conducting economic activity
					w tym of which			cywilne civil law partnerships		
					handlowe commercial		z o.o. limited liability			
razem total	akcyjne joint stock									
Podregion Subregion										
SANDOMIERSKO- JĘDRZEJOWSKI	a	3110	-	158	120	-	101	36	-	2665
	b	2833	-	154	106	1	90	46	1	2543
	c	91,1	-	97,5	88,3	.	89,1	127,8	.	95,4
Powiaty: Powiats:										
buski	a	485	-	26	21	-	18	5	-	424
	b	460	-	30	22	1	16	8	-	409
	c	94,8	-	115,4	104,8	.	88,9	160,0	-	96,5
jędrzejowski	a	597	-	37	26	-	18	11	-	523
	b	565	-	49	33	-	31	16	-	487
	c	94,6	-	132,4	126,9	-	172,2	145,5	-	93,1
kazimierski	a	202	-	6	4	-	3	1	-	162
	b	173	-	5	3	-	2	1	-	157
	c	85,6	-	83,3	75,0	-	66,7	100	-	96,9
opatowski	a	308	-	11	9	-	9	2	-	248
	b	295	-	6	5	-	5	1	-	271
	c	95,8	-	54,5	55,6	-	55,6	50,0	-	109,3
pińczowski	a	229	-	9	6	-	3	2	-	204
	b	203	-	12	6	-	6	5	-	185
	c	88,6	-	133,3	100,0	-	200,0	250,0	-	90,7
sandomierski	a	482	-	33	29	-	27	4	-	398
	b	409	-	20	14	-	14	6	1	361
	c	84,9	-	60,6	48,3	-	51,9	150,0	.	90,7
staszowski	a	465	-	19	14	-	13	5	-	398
	b	415	-	18	11	-	6	7	-	386
	c	89,2	-	94,7	78,6	-	46,2	140,0	-	97,0
włoszczowski	a	342	-	17	11	-	10	6	-	308
	b	313	-	14	12	-	10	2	-	287
	c	91,5	-	82,4	109,1	-	100,0	33,3	-	93,2

Tablica 6. Podmioty gospodarki narodowej wyrejestrowane według sekcji PKD
Table 6. Entities of the national economy deregistered by NACE sections

Wyszczególnienie Specification a - I - XII 2019 r. b - I - XII 2020 r. c - I - XII 2019 = 100		Ogółem Grand total	przedsiębiorstwa państwowe state owned enterprises	W tym Of which						
				razem total	spółki companies				spółdzielnie cooperatives	osoby fizyczne prowadzące działalność gospodarczą natural persons conducting economic activity
					razem total	w tym of which		cywilne civil law partnerships		
						handlowe commercial				
				w tym of which						
				razem total	w tym of which					
					akcyjne joint stock	z o.o. limited liability				
OGÓŁEM TOTAL	a	6162¹	-	249	184	3	135	65	16	5599
	b	4625¹	1	325	263	7	167	62	11	4095
	c	75,1	.	130,5	142,9	233,3	123,7	95,4	68,8	73,1
Rolnictwo, leśnictwo, łowiectwo i rybactwo Agriculture, forestry and fishing	a	66	-	4	2	-	2	2	5	57
	b	59	-	5	4	-	3	1	2	52
	c	89,4	-	125,0	200,0	-	150,0	50,0	40,0	91,2
Górnictwo i wydobywanie Mining and quarrying	a	5	-	2	2	-	2	-	-	3
	b	4	-	1	-	-	-	1	-	3
	c	80,0	-	50,0	.	-	.	.	-	100,0
Przetwórstwo przemysłowe Manufacturing	a	576	-	41	33	-	29	8	2	533
	b	463	-	58	44	3	25	14	1	404
	c	80,4	-	141,5	133,3	.	86,2	175,0	50,0	75,8
Wytwarzanie i zaopatrywanie w energię elektryczną, gaz, parę wodną i gorącą wodę ^Δ Electricity, gas, steam and air conditioning supply	a	3	-	-	-	-	-	-	-	3
	b	6	-	5	5	-	2	-	-	1
	c	200,0	-	.	.	-	.	-	-	33,3
Dostawa wody; gospodarowanie ściekami i odpadami; rekultywacja ^Δ Water supply; sewerage, waste management and remediation activities	a	72	-	3	3	-	3	-	-	69
	b	55	-	2	2	-	2	-	-	53
	c	76,4	-	66,7	66,7	-	66,7	-	-	76,8
Budownictwo Construction	a	1026	-	31	24	1	16	7	1	994
	b	868	-	42	38	1	28	4	-	826
	c	84,6	-	135,5	158,3	100,0	175,0	57,1	.	83,1
Handel; naprawa pojazdów samochodowych ^Δ Trade; repair of motor vehicles ^Δ	a	1968	-	85	59	2	42	26	3	1879
	b	1317	1	91	72	2	45	19	3	1222
	c	66,9	.	107,1	122,0	100,0	107,1	73,1	100,0	65,0

¹ W podziale według sekcji PKD - bez podmiotów, dla których informacja o rodzaju przeważającej działalności nie występuje w rejestrze REGON.

¹ In the division by NACE sections excluding entities for which the information about the principal activity does not exist in the REGON register.

Tablica 6. Podmioty gospodarki narodowej wyrejestrowane według sekcji PKD (cd.)
Table 6. Entities of the national economy deregistered by NACE sections (cont.)

Wyszczególnienie Specification a - I - XII 2019 r. b - I - XII 2020 r. c - I - XII 2019 = 100	Ogółem Grand total	W tym Of which								
		przedsiębiorstwa państwowe state owned enterprises	spółki companies						spółdzielnie cooperatives	osoby fizyczne prowadzące działalność gospodarczą natural persons conducting economic activity
			razem total	w tym of which						
				handlowe commercial		cywilne civil law partnerships				
razem total	w tym of which		akcyjne joint stock	z o.o. limited liability						
Transport i gospodarka magazynowa Transportation and storage	a	386			-	10	8	-	5	2
	b	317	-	13	11	-	8	2	-	304
	c	82,1	-	130,0	137,5	-	160,0	100,0	-	80,9
Zakwaterowanie i gastronomia ^Δ Accommodation and catering ^Δ	a	173	-	8	5	-	3	3	3	162
	b	131	-	11	6	-	2	5	1	119
	c	75,7	-	137,5	120,0	-	66,7	166,7	33,3	73,5
Informacja i komunikacja Information and communication	a	86	-	6	6	-	6	-	-	79
	b	83	-	9	8	-	7	1	-	74
	c	96,5	-	150,0	133,3	-	116,7	.	-	93,7
Działalność finansowa i ubezpieczeniowa Financial and insurance activities	a	146	-	4	1	-	-	3	-	142
	b	130	-	5	4	-	3	1	-	125
	c	89,0	-	125,0	400,0	-	.	33,3	-	88,0
Obsługa rynku nieruchomości ^Δ Real estate activities ^Δ	a	41	-	12	11	-	6	1	2	26
	b	49	-	11	10	-	6	1	3	34
	c	119,5	-	91,7	90,9	-	100,0	100,0	150,0	130,8
Działalność profesjonalna, naukowa i techniczna Professional, scientific and technical activities	a	416	-	14	8	-	8	6	-	400
	b	279	-	34	29	1	17	5	-	243
	c	67,1	-	242,9	362,5	.	212,5	83,3	-	60,8
Administrowanie i działalność wspierająca ^Δ Administrative and support service activities ^Δ	a	297	-	11	10	-	7	1	-	286
	b	179	-	10	9	-	7	1	1	168
	c	60,3	-	90,9	90,0	-	100,0	100,0	.	58,7
Administracja publiczna i obrona narodowa; obowiązkowe zabezpieczenia społeczne Public administration and defence; compulsory social security	a	1	-	-	-	-	-	-	-	-
	b	2	-	-	-	-	-	-	-	-
	c	200,0	-	-	-	-	-	-	-	-
Edukacja Education	a	274	-	-	-	-	-	-	-	111
	b	142	-	9	6	-	5	3	-	79
	c	51,8	-	.	.	-	.	.	-	71,2

Tablica 6. Podmioty gospodarki narodowej wyrejestrowane według sekcji PKD (dok.)
Table 6. Entities of the national economy deregistered by NACE sections (cont.)

Wyszczególnienie Specification a - I - XII 2019 r. b - I - XII 2020 r. c - I - XII 2019 = 100	Ogółem Grand total	W tym Of which								
		przedsiębiorstwa państwowe state owned enterprises	spółki companies					spółdzielnie cooperatives	osoby fizyczne prowadzące działalność gospodarczą natural persons conducting economic activity	
			razem total	w tym of which			cywilne civil law partnerships			
				razem total	w tym of which					
			handlowe commercial	cywilne civil law partnerships		akcyjne joint stock	z o.o. limited liability			
Opieka zdrowotna i pomoc społeczna Human health and social work activities	a	161	-	12	9	-	4	3	-	145
	b	148	-	10	9	-	3	1	-	134
	c	91,9	-	83,3	100,0	-	75,0	33,3	-	92,4
Działalność związana z kulturą, rozrywką i rekreacją Arts, entertainment and recreation	a	71	-	-	-	-	-	-	-	69
	b	57	-	2	2	-	2	-	-	45
	c	80,3	-	.	.	-	.	-	-	65,2
Pozostała działalność usługowa Other service activities	a	382	-	4	1	-	1	3	-	265
	b	323	-	5	2	-	1	3	-	209
	c	84,6	-	125,0	200,0	-	100,0	100,0	-	78,9

Tablica 7. Podmioty gospodarki narodowej wyrejestrowane według podregionów i powiatów
Table 7. Entities of the national economy deregistered by subregions and powiats

Wyszczególnienie Specification a - I - XII 2019 r. b - I - XII 2020 r. c - I - XII 2019 = 100	Ogółem Grand total	W tym Of which								
		przedsiębiorstwa państwowe state owned enterprises	spółki companies					spółdzielnie cooperatives	osoby fizyczne prowadzące działalność gospodarczą natural persons conducting economic activity	
			razem total	w tym of which			cywilne civil law partnerships			
				razem total	w tym of which					
			handlowe commercial	cywilne civil law partnerships		akcyjne joint stock	z o.o. limited liability			
OGÓŁEM TOTAL	a	6162¹	-	249	184	3	135	65	16	5599
	b	4625¹	1	325	263	7	167	62	11	4095
	c	75,1	.	130,5	142,9	233,3	123,7	95,4	68,8	73,1
Podregiony: Subregions:										
KIELECKI	a	4287	-	195	148	2	108	47	6	3906
	b	3228	1	253	217	6	143	36	6	2861
	c	75,3	.	129,7	146,6	300,0	132,4	76,6	100,0	73,2

¹ W podziale według podregionów, powiatów - bez podmiotów, dla których informacja o adresie siedziby/miejsu zamieszkania nie występuje w rejestrze REGON.
¹ In the division by subregions, powiats excluding entities for which the information about business address does not exist in the REGON register.

Tablica 7. Podmioty gospodarki narodowej wyrejestrowane według podregionów i powiatów (cd.)
Table 7. Entities of the national economy deregistered by subregions and powiats (cont.)

Wyszczególnienie Specification a - I - XII 2019 r. b - I - XII 2020 r. c - I - XII 2019 = 100	Ogółem Grand total	przedsiębiorstwa państwowe state owned enterprises	W tym Of which							spółdzielnie cooperatives	osoby fizyczne prowadzące działalność gospodarczą natural persons conducting economic activity
			razem total	spółki companies							
				w tym of which							
				handlowe commercial				cywilne civil law partnerships			
				razem total	w tym of which						
			akcyjne joint stock	z o.o. limited liability							
Powiaty: Powiats:											
kielecki	a	1089	-	18	13	-	8	5	2	1025	
	b	793	-	32	26	1	17	6	2	738	
	c	72,8	-	177,8	200,0	.	212,5	120,0	100,0	72,0	
konecki	a	395	-	9	8	-	7	1	-	377	
	b	295	-	9	7	-	3	2	2	273	
	c	74,7	-	100,0	87,5	-	42,9	200,0	.	72,4	
ostrowiecki	a	520	-	21	17	-	13	4	-	469	
	b	412	-	21	18	-	11	3	1	371	
	c	79,2	-	100,0	105,9	-	84,6	75,0	.	79,1	
skarżyski	a	447	-	10	7	-	3	3	-	414	
	b	364	-	16	13	1	7	3	-	339	
	c	81,4	-	160,0	185,7	.	233,3	100,0	-	81,9	
starachowicki	a	416	-	16	11	-	9	5	1	381	
	b	330	-	11	10	-	6	1	-	305	
	c	79,3	-	68,8	90,9	-	66,7	20,0	.	80,1	
Miasto na prawach powiatu: City with powiat status:											
Kielce	a	1420	-	121	92	2	68	29	3	1240	
	b	1034	1	164	143	4	99	21	1	835	
	c	72,8	.	135,5	155,4	200,0	145,6	72,4	33,3	67,3	
Podregion Subregion											
SANDOMIERSKO-JĘDRZEJOWSKI	a	1875	-	54	36	1	27	18	10	1693	
	b	1397	-	72	46	1	24	26	5	1234	
	c	74,5	-	133,3	127,8	100,0	88,9	144,4	50,0	72,9	
Powiaty: Powiats:											
buski	a	252	-	5	4	-	3	1	-	230	
	b	221	-	5	4	-	1	1	1	205	
	c	87,7	-	100,0	100,0	-	33,3	100,0	.	89,1	
jędrzejowski	a	324	-	8	4	-	3	4	-	298	
	b	280	-	14	7	-	4	7	1	247	
	c	86,4	-	175	175,0	-	133,3	175,0	.	82,9	
kazimierski	a	81	-	3	1	-	1	2	1	72	
	b	80	-	6	6	-	2	-	1	71	
	c	98,8	-	200,0	600,0	-	200,0	.	100,0	98,6	
opatowski	a	210	-	5	2	-	1	3	2	184	
	b	135	-	3	2	-	1	1	-	120	
	c	64,3	-	60,0	100,0	-	100,0	33,3	.	65,2	

Tablica 7. Podmioty gospodarki narodowej wyrejestrowane według podregionów i powiatów (dok.)
 Table 7. Entities of the national economy deregistered by subregions and powiats (cont.)

Wyszczególnienie Specification a - I - XII 2019 r. b - I - XII 2020 r. c - I - XII 2019 = 100	Ogółem Grand total	przedsiębiorstwa państwowe state owned enterprises	W tym Of which							spółdzielnie cooperatives	osoby fizyczne prowadzące działalność gospodarczą natural persons conducting economic activity
			spółki companies					cywilne civil law partnerships			
			w tym of which								
			handlowe commercial			razem total					
			w tym of which								
razem total	akcyjne joint stock	Z o.o. limited liability	razem total	akcyjne joint stock	Z o.o. limited liability						
pińczowski	a	138	-	8	8	-	8	-	1	122	
	b	104	-	12	8	-	4	4	-	84	
	c	75,4	-	150,0	100,0	-	50,0	.	.	68,9	
sandomierski	a	393	-	10	8	-	3	2	1	352	
	b	196	-	24	14	1	9	10	1	157	
	c	49,9	-	240,0	175,0	.	300,0	500,0	100,0	44,6	
staszowski	a	240	-	9	5	1	4	4	3	219	
	b	235	-	3	2	-	1	1	1	213	
	c	97,9	-	33,3	40,0	.	25,0	25,0	33,3	97,3	
włoszczowski	a	237	-	6	4	-	4	2	2	216	
	b	146	-	5	3	-	2	2	-	137	
	c	61,6	-	83,3	75,0	-	50,0	100,0	.	63,4	

Tablica 8. Podmioty gospodarki narodowej według sekcji i działów PKD
 Table 8. Entities of the national economy by NACE sections and divisions

Wyszczególnienie Specification a - 31 XII 2019 r. b - 31 XII 2020 r. c - przyrost accrual d - 2019 = 100	Ogółem Grand total	przedsiębiorstwa państwowe state owned enterprises	W tym Of which							osoby fizyczne prowadzące działalność gospodarczą natural persons conducting economic activity
			spółki companies			spółdzielnie cooperatives	fundacje foundations	stowarzyszenia i organizacje społeczne associations and social organisations		
			razem total		cywilne civil law partnerships					
			razem total	handlowe commercial						
OGÓŁEM TOTAL	a	116493¹	3	14740	6996	7679	270	472	4090	89109
	b	120062¹	2	15128	7339	7722	260	496	4138	92130
	c	3569	-1	388	343	43	-10	24	48	3021
	d	103,1	66,7	102,6	104,9	100,6	96,3	105,1	101,2	103,4
w tym: of which:										
Rolnictwo, leśnictwo, łowiectwo i rybactwo Agriculture, forestry and fishing	a	1699	-	174	75	80	38	-	98	1365
	b	1711	-	175	74	82	36	-	101	1375
	c	12	-	1	-1	2	-2	-	3	10
	d	100,7	-	100,6	98,7	102,5	94,7	-	103,1	100,7
Uprawy rolne, chów i hodowla zwierząt, łowiectwo ^Δ Crop and animal production, hunting ^Δ	a	1040	-	103	60	30	38	-	98	794
	b	1062	-	105	60	32	36	-	101	813
	c	22	-	2	0	2	-2	-	3	19
	d	102,1	-	101,9	100,0	106,7	94,7	-	103,1	102,4

¹ W podziale według sekcji i działów PKD - bez podmiotów, dla których informacja o rodzaju przeważającej działalności nie występuje w rejestrze REGON.

¹ According to NACE sections and divisions excluding entities for which the information about the principal activity does not exist in the REGON register.

Tablica 8. Podmioty gospodarki narodowej według sekcji i działów PKD (cd.)
Table 8. Entities of the national economy by NACE sections and divisions (cont.)

Wyszczególnienie Specification a - 31 XII 2019 r. b - 31 XII 2020 r. c - przyrost accrual d - 2019 = 100		Ogółem Grand total	W tym Of which							
			przedsiębiorstwa państwowe state owned enterprises	spółki companies			spółdzielnie cooperative	fundacje foundations	stowarzyszenia i organizacje społeczne associations and social organisations	osoby fizyczne prowadzące działalność gospodarczą natural persons conducting economic activity
				razem total	handlowe commercial	cywilne civil law partnerships				
Leśnictwo i pozyskiwanie drewna Forestry and logging	a	645	-	64	13	45	-	-	-	564
	b	635	-	62	12	44	-	-	-	556
	c	-10	-	-2	-1	-1	-	-	-	-8
	d	98,4	-	96,9	92,3	97,8	-	-	-	98,6
Rybackstwo Fishing and aquaculture	a	14	-	7	2	5	-	-	-	7
	b	14	-	8	2	6	-	-	-	6
	c	0	-	1	0	1	-	-	-	-1
	d	100,0	-	114,3	100,0	120,0	-	-	-	85,7
Górnictwo i wydobywanie Mining and quarrying	a	166	-	88	70	18	1	-	-	77
	b	162	-	86	68	18	1	-	-	75
	c	-4	-	-2	-2	0	0	-	-	-2
	d	97,6	-	97,7	97,1	100,0	100,0	-	-	97,4
Wydobywanie węgla kamiennego i węgla brunatnego (lignitu) Mining of coal and lignite	a	1	-	1	1	-	-	-	-	-
	b	1	-	1	1	-	-	-	-	-
	c	0	-	0	0	-	-	-	-	-
	d	100,0	-	100,0	100,0	-	-	-	-	-
Górnictwo ropy naftowej i gazu ziemnego Extraction of crude petroleum and natural gas	a	-	-	-	-	-	-	-	-	-
	b	-	-	-	-	-	-	-	-	-
	c	-	-	-	-	-	-	-	-	-
	d	-	-	-	-	-	-	-	-	-
Górnictwo rud metali Mining of metal ores	a	-	-	-	-	-	-	-	-	-
	b	-	-	-	-	-	-	-	-	-
	c	-	-	-	-	-	-	-	-	-
	d	-	-	-	-	-	-	-	-	-
Pozostałe górnictwo i wydobywanie Other mining and quarrying	a	133	-	77	59	18	1	-	-	55
	b	130	-	75	57	18	1	-	-	54
	c	-3	-	-2	-2	0	0	-	-	-1
	d	97,7	-	97,4	96,6	100,0	100,0	-	-	98,2
Działalność usługowa wspomagająca górnictwo ^A Mining support service activities	a	32	-	10	10	-	-	-	-	22
	b	31	-	10	10	-	-	-	-	21
	c	-1	-	0	0	-	-	-	-	-1
	d	96,9	-	100,0	100,0	-	-	-	-	95,5
Przetwórstwo przemysłowe Manufacturing	a	10595	-	2030	1030	1000	22	-	1	8540
	b	10783	-	2050	1037	1013	22	-	1	8707
	c	188	-	20	7	13	0	-	0	167
	d	101,8	-	101,0	100,7	101,3	100,0	-	100,0	102,0
Produkcja artykułów spożywczych Manufacture of food products	a	936	-	295	129	166	9	-	-	632
	b	935	-	283	117	166	9	-	-	643
	c	-1	-	-12	-12	0	0	-	-	11
	d	99,9	-	95,9	90,7	100,0	100,0	-	-	101,7

Tablica 8. Podmioty gospodarki narodowej według sekcji i działów PKD (cd.)
 Table 8. Entities of the national economy by NACE sections and divisions (cont.)

Wyszczególnienie Specification a - 31 XII 2019 r. b - 31 XII 2020 r. c - przyrost accrual d - 2019 = 100	Ogółem Grand total	W tym Of which								
		przedsiębiorstwa państwowe state owned enterprises	spółki companies			spółdzielnie cooperative	fundacje foundations	stowarzyszenia i organizacje społeczne associations and social organisations	osoby fizyczne prowadzące działalność gospodarczą natural persons conducting economic activity	
			razem total	handlowe commercial	cywilne civil law partnerships					
Produkcja napojów Manufacture of beverages	a	40	-	25	21	4	-	-	-	15
	b	39	-	26	22	4	-	-	-	13
	c	-1	-	1	1	0	-	-	-	-2
	d	97,5	-	104,0	104,8	100,0	-	-	-	86,7
Produkcja wyrobów tytoniowych Manufacture of tobacco products	a	1	-	1	1	-	-	-	-	0
	b	1	-	1	1	-	-	-	-	0
	c	0	-	0	0	-	-	-	-	0
	d	100,0	-	100,0	100,0	-	-	-	-	0
Produkcja wyrobów tekstylnych Manufacture of textiles	a	248	-	21	14	7	-	-	-	227
	b	256	-	24	16	8	-	-	-	232
	c	8	-	3	2	1	-	-	-	5
	d	103,2	-	114,3	114,3	114,3	-	-	-	102,2
Produkcja odzieży Manufacture of wearing apparel	a	646	-	83	21	62	2	-	-	561
	b	627	-	83	22	61	2	-	-	542
	c	-19	-	0	1	-1	0	-	-	-19
	d	97,1	-	100,0	104,8	98,4	100,0	-	-	96,6
Produkcja skór i wyrobów skórzanych ^A Manufacture of leather and related products	a	63	-	19	8	11	-	-	-	44
	b	62	-	19	7	12	-	-	-	43
	c	-1	-	0	-1	1	-	-	-	-1
	d	98,4	-	100,0	87,5	109,1	-	-	-	97,7
Produkcja wyrobów z drewna, korka, słomy i wikliny ^A Manufacture of products of wood, cork, straw and wicker ^A	a	1465	-	219	91	128	1	-	-	1245
	b	1506	-	215	87	128	1	-	-	1290
	c	41	-	-4	-4	0	0	-	-	45
	d	102,8	-	98,2	95,6	100,0	100,0	-	-	103,6
Produkcja papieru i wyrobów z papieru Manufacture of paper and paper products	a	114	-	30	19	11	-	-	-	84
	b	108	-	30	19	11	-	-	-	78
	c	-6	-	0	0	0	-	-	-	-6
	d	94,7	-	100,0	100,0	100,0	-	-	-	92,9
Poligrafia i reprodukcja zapisanych nośników informacji Printing and reproduction of recorded media	a	369	-	76	18	58	-	-	-	293
	b	361	-	78	21	57	-	-	-	283
	c	-8	-	2	3	-1	-	-	-	-10
	d	97,8	-	102,6	116,7	98,3	-	-	-	96,6
Produkcja koksu i produktów rafinacji ropy naftowej ^A Manufacture of coke and refined petroleum products	a	6	-	5	3	2	-	-	-	1
	b	6	-	5	3	2	-	-	-	1
	c	0	-	0	0	0	-	-	-	0
	d	100,0	-	100,0	100,0	100,0	-	-	-	100,0
Produkcja chemikaliów i wyrobów chemicznych Manufacture of chemicals and chemical products	a	109	-	64	44	20	1	-	-	44
	b	111	-	65	46	19	0	-	-	46
	c	2	-	1	2	-1	-1	-	-	2
	d	101,8	-	101,6	104,5	95,0	.	-	-	104,5

Tablica 8. Podmioty gospodarki narodowej według sekcji i działów PKD (cd.)
Table 8. Entities of the national economy by NACE sections and divisions (cont.)

Wyszczególnienie Specification a - 31 XII 2019 r. b - 31 XII 2020 r. c - przyrost accrual d - 2019 = 100	Ogółem Grand total	W tym Of which							
		przedsiębiorstwa państwowe state owned enterprises	spółki companies			spółdzielnie cooperative	fundacje foundations	stowarzyszenia i organizacje społeczne associations and social organisations	osoby fizyczne prowadzące działalność gospodarczą natural persons conducting economic activity
			razem total	handlowe commercial	cywilne civil law partnerships				
Produkcja wyrobów farmaceutycznych ^A Manufacture of pharmaceutical products ^A	a	14	-	11	11	-	-	-	3
	b	14	-	11	11	-	-	-	3
	c	0	-	0	0	-	-	-	0
	d	100,0	-	100,0	100,0	-	-	-	100,0
Produkcja wyrobów z gumy i tworzyw sztucznych Manufacture of rubber and plastic products	a	317	-	108	57	51	-	-	209
	b	322	-	108	57	51	-	-	214
	c	5	-	0	0	0	-	-	5
	d	101,6	-	100,0	100,0	100,0	-	-	102,4
Produkcja wyrobów z pozostałych mineralnych surowców niemetalicznych Manufacture of other non-metallic mineral products	a	851	-	199	104	95	2	-	650
	b	846	-	201	106	95	3	-	642
	c	-5	-	2	2	0	1	-	-8
	d	99,4	-	101,0	101,9	100,0	150,0	-	98,8
Produkcja metali Manufacture of basic metals	a	93	-	47	35	12	-	-	46
	b	87	-	44	32	12	-	-	43
	c	-6	-	-3	-3	0	-	-	-3
	d	93,5	-	93,6	91,4	100,0	-	-	93,5
Produkcja wyrobów z metali ^A Manufacture of metal products ^A	a	2389	-	392	231	161	4	-	1993
	b	2505	-	409	239	170	4	-	2091
	c	116	-	17	8	9	0	-	98
	d	104,9	-	104,3	103,5	105,6	100,0	-	104,9
Produkcja komputerów, wyrobów elektronicznych i optycznych Manufacture of computer, electronic and optical products	a	85	-	20	13	7	-	-	65
	b	87	-	20	12	8	-	-	67
	c	2	-	0	-1	1	-	-	2
	d	102,4	-	100,0	92,3	114,3	-	-	103,1
Produkcja urządzeń elektrycznych Manufacture of electrical equipment	a	72	-	32	19	13	-	-	40
	b	84	-	35	22	13	-	-	49
	c	12	-	3	3	0	-	-	9
	d	116,7	-	109,4	115,8	100,0	-	-	122,5
Produkcja maszyn i urządzeń ^A Manufacture of machinery and equipment n.e.c.	a	295	-	108	73	35	2	-	185
	b	300	-	114	79	35	2	-	184
	c	5	-	6	6	0	0	-	-1
	d	101,7	-	105,6	108,2	100,0	100,0	-	99,5
Produkcja pojazdów samochodowych, przyczep i naczep ^A Manufacture of motor vehicles, trailers and semi-trailers	a	102	-	36	29	7	1	-	65
	b	95	-	32	25	7	1	-	62
	c	-7	-	-4	-4	0	0	-	-3
	d	93,1	-	88,9	86,2	100,0	100,0	-	95,4
Produkcja pozostałego sprzętu transportowego Manufacture of other transport equipment	a	11	-	-	-	-	-	-	11
	b	11	-	-	-	-	-	-	11
	c	0	-	-	-	-	-	-	0
	d	100,0	-	-	-	-	-	-	100,0

Tablica 8. Podmioty gospodarki narodowej według sekcji i działów PKD (cd.)
Table 8. Entities of the national economy by NACE sections and divisions (cont.)

Wyszczególnienie Specification a - 31 XII 2019 r. b - 31 XII 2020 r. c - przyrost accrual d - 2019 = 100	Ogółem Grand total	W tym Of which								
		przedsiębiorstwa państwowe state owned enterprises	spółki companies			spółdzielnie cooperative	fundacje foundations	stowarzyszenia i organizacje społeczne associations and social organisations	osoby fizyczne prowadzące działalność gospodarczą natural persons conducting economic activity	
			razem total	handlowe commercial	cywilne civil law partnerships					
Produkcja mebli Manufacture of furniture	a	723	-	65	19	46	-	-	-	658
	b	764	-	65	20	45	-	-	-	699
	c	41	-	0	1	-1	-	-	-	41
	d	105,7	-	100,0	105,3	97,8	-	-	-	106,2
Pozostała produkcja wyrobów Other manufacturing	a	613	-	59	15	44	-	-	-	553
	b	599	-	60	14	46	-	-	-	538
	c	-14	-	1	-1	2	-	-	-	-15
	d	97,7	-	101,7	93,3	104,5	-	-	-	97,3
Naprawa, konserwacja i instalowanie maszyn i urządzeń Repair and installation of machinery and equipment	a	1033	-	115	55	60	-	-	1	916
	b	1057	-	122	59	63	-	-	1	933
	c	24	-	7	4	3	-	-	0	17
	d	102,3	-	106,1	107,3	105,0	-	-	100,0	101,9
Wytwarzanie i zaopatrywanie w energię elektryczną, gaz, parę wodną i gorącą wodę^A Electricity, gas, steam and air conditioning supply	a	274	-	215	206	9	-	-	-	56
	b	342	-	284	275	9	-	-	-	55
	c	68	-	69	69	0	-	-	-	-1
	d	124,8	-	132,1	133,5	100,0	-	-	-	98,2
Dostawa wody; gospodarowanie ściekami i odpadami; rekultywacja^A Water supply; sewerage, waste management and remediation activities	a	752	-	161	133	21	4	-	-	552
	b	806	-	165	137	21	4	-	-	602
	c	54	-	4	4	0	0	-	-	50
	d	107,2	-	102,5	103,0	100,0	100,0	-	-	109,1
Pobór, uzdatnianie i dostarczenie wody Water collection, treatment and supply	a	65	-	29	23	-	1	-	-	5
	b	64	-	29	23	-	1	-	-	4
	c	-1	-	0	0	-	0	-	-	-1
	d	98,5	-	100,0	100,0	-	100,0	-	-	80,0
Odprowadzanie i oczyszczanie ścieków ^A Sewerage	a	91	-	13	7	5	-	-	-	76
	b	94	-	14	8	5	-	-	-	78
	c	3	-	1	1	0	-	-	-	2
	d	103,3	-	107,7	114,3	100,0	-	-	-	102,6
Gospodarka odpadami; odzysk surowców ^A Waste collection, treatment and disposal activities; materials recovery	a	577	-	110	95	15	3	-	-	461
	b	628	-	112	97	15	3	-	-	510
	c	51	-	2	2	0	0	-	-	49
	d	108,8	-	101,8	102,1	100,0	100,0	-	-	110,6
Rekultywacja ^A Remediation activities ^A	a	19	-	9	8	1	-	-	-	10
	b	20	-	10	9	1	-	-	-	10
	c	1	-	1	1	0	-	-	-	0
	d	105,3	-	111,1	112,5	100,0	-	-	-	100,0
Budownictwo Construction	a	17101	1	1708	957	744	11	-	-	15379
	b	18316	1	1773	1015	751	11	-	-	16529
	c	1215	0	65	58	7	0	-	-	1150
	d	107,1	100,0	103,8	106,1	100,9	100,0	-	-	107,5

Tablica 8. Podmioty gospodarki narodowej według sekcji i działów PKD (cd.)
Table 8. Entities of the national economy by NACE sections and divisions (cont.)

Wyszczególnienie Specification a - 31 XII 2019 r. b - 31 XII 2020 r. c - przyrost accrual d - 2019 = 100		Ogółem Grand total	przedsiębiorstwa państwowe state owned enterprises	W tym Of which						
				spółki companies			spółdzielnie cooperatives	fundacje foundations	stowarzyszenia i organizacje społeczne associations and social organisations	osoby fizyczne prowadzące działalność gospodarczą natural persons conducting economic activity
				razem total	handlowe commercial	cywilne civil law partnerships				
Budowa budynków Construction of buildings	a	4228	-	784	580	204	6	-	-	3437
	b	4396	-	815	610	205	6	-	-	3574
	c	168	-	31	30	1	0	-	-	137
	d	104,0	-	104,0	105,2	100,5	100,0	-	-	104,0
Budowa obiektów inżynierii lądowej i wodnej ^Δ Civil engineering	a	1291	1	264	143	115	1	-	-	1024
	b	1332	1	266	145	115	1	-	-	1063
	c	41	0	2	2	0	0	-	-	39
	d	103,2	100,0	100,8	101,4	100,0	100,0	-	-	103,8
Roboty budowlane specjalistyczne Specialised construction activities	a	11582	-	660	234	425	4	-	-	10918
	b	12588	-	692	260	431	4	-	-	11892
	c	1006	-	32	26	6	0	-	-	974
	d	108,7	-	104,8	111,1	101,4	100,0	-	-	108,9
Handel; naprawa pojazdów samochodowych^Δ Trade; repair of motor vehicles^Δ	a	31343	1	4983	1578	3405	55	-	1	26301
	b	31491	-	4993	1582	3411	51	-	1	26444
	c	148	-1	10	4	6	-4	-	0	143
	d	100,5	.	100,2	100,3	100,2	92,7	-	100,0	100,5
Handel hurtowy i detaliczny pojazdami samochodowymi oraz ich naprawa ^Δ Wholesale and retail trade and repair of motor vehicles and motorcycles	a	5940	-	629	204	425	1	-	-	5309
	b	6013	-	628	200	428	1	-	-	5383
	c	73	-	-1	-4	3	0	-	-	74
	d	101,2	-	99,8	98,0	100,7	100,0	-	-	101,4
Handel hurtowy ^Δ Wholesale trade ^Δ	a	6388	-	1904	803	1101	12	-	1	4470
	b	6445	-	1917	813	1104	10	-	1	4516
	c	57	-	13	10	3	-2	-	0	46
	d	100,9	-	100,7	101,2	100,3	83,3	-	100,0	101,0
Handel detaliczny ^Δ Retail trade ^Δ	a	19015	1	2450	571	1879	42	-	-	16522
	b	19033	-	2448	569	1879	40	-	-	16545
	c	18	-1	-2	-2	0	-2	-	-	23
	d	100,1	.	99,9	99,6	100,0	95,2	-	-	100,1
Transport i gospodarka magazynowa Transportation and storage	a	7664	-	673	299	374	2	-	-	6982
	b	7764	-	677	306	371	2	-	-	7078
	c	100	-	4	7	-3	0	-	-	96
	d	101,3	-	100,6	102,3	99,2	100,0	-	-	101,4
Transport lądowy i rurociągowy ^Δ Land and pipeline transport ^Δ	a	6959	-	569	245	324	1	-	-	6387
	b	7033	-	579	258	321	1	-	-	6451
	c	74	-	10	13	-3	0	-	-	64
	d	101,1	-	101,8	105,3	99,1	100,0	-	-	101,0
Transport wodny Water transport	a	9	-	-	-	-	-	-	-	9
	b	9	-	-	-	-	-	-	-	9
	c	0	-	-	-	-	-	-	-	0
	d	100,0	-	-	-	-	-	-	-	100,0

Tablica 8. Podmioty gospodarki narodowej według sekcji i działów PKD (cd.)
 Table 8. Entities of the national economy by NACE sections and divisions (cont.)

Wyszczególnienie Specification a - 31 XII 2019 r. b - 31 XII 2020 r. c - przyrost accrual d - 2019 = 100	Ogółem Grand total	W tym Of which								
		przedsiębiorstwa państwowe state owned enterprises	spółki companies			spółdzielnie cooperative	fundacje foundations	stowarzyszenia i organizacje społeczne associations and social organisations	osoby fizyczne prowadzące działalność gospodarczą natural persons conducting economic activity	
			razem total	handlowe commercial	cywilne civil law partnerships					
Transport lotniczy Air transport	a	16	-	2	2	-	-	-	-	14
	b	15	-	1	1	-	-	-	-	14
	c	-1	-	-1	-1	-	-	-	-	0
	d	93,8	-	50,0	50,0	-	-	-	-	100,0
Magazynowanie i działalność usługowa wspomagająca transport Warehousing and support activities for transportation	a	522	-	91	45	46	-	-	-	426
	b	533	-	85	39	46	-	-	-	443
	c	11	-	-6	-6	0	-	-	-	17
	d	102,1	-	93,4	86,7	100,0	-	-	-	104,0
Działalność pocztowa i kurierska Postal and courier activities	a	158	-	11	7	4	1	-	-	146
	b	174	-	12	8	4	1	-	-	161
	c	16	-	1	1	0	0	-	-	15
	d	110,1	-	109,1	114,3	100,0	100,0	-	-	110,3
Zakwaterowanie i gastronomia^Δ Accommodation and catering^Δ	a	3039	-	705	224	481	8	-	-	2298
	b	3275	-	741	251	490	7	-	-	2499
	c	236	-	36	27	9	-1	-	-	201
	d	107,8	-	105,1	112,1	101,9	87,5	-	-	108,7
Zakwaterowanie Accommodation	a	634	-	118	82	36	1	-	-	489
	b	709	-	129	90	39	1	-	-	553
	c	75	-	11	8	3	0	-	-	64
	d	111,8	-	109,3	109,8	108,3	100,0	-	-	113,1
Gastronomia ^Δ Catering ^Δ	a	2405	-	587	142	445	7	-	-	1809
	b	2566	-	612	161	451	6	-	-	1946
	c	161	-	25	19	6	-1	-	-	137
	d	106,7	-	104,3	113,4	101,3	85,7	-	-	107,6
Informacja i komunikacja Information and communication	a	2653	-	459	309	150	2	-	-	2190
	b	2841	-	482	331	151	2	-	-	2355
	c	188	-	23	22	1	0	-	-	165
	d	107,1	-	105,0	107,1	100,7	100,0	-	-	107,5
Działalność wydawnicza Publishing activities	a	181	-	69	34	35	-	-	-	110
	b	175	-	69	35	34	-	-	-	104
	c	-6	-	0	1	-1	-	-	-	-6
	d	96,7	-	100,0	102,9	97,1	-	-	-	94,5
Produkcja filmów, programów telewizyjnych i nagrań ^Δ Motion, sound and music publishing activities ^Δ	a	226	-	15	8	7	2	-	-	209
	b	239	-	15	8	7	2	-	-	222
	c	13	-	0	0	0	0	-	-	13
	d	105,8	-	100,0	100,0	100,0	100,0	-	-	106,2
Nadawanie programów ogólnodostępnych i abonamentowych Programming and broadcasting activities	a	12	-	7	4	3	-	-	-	5
	b	12	-	7	4	3	-	-	-	5
	c	0	-	0	0	0	-	-	-	0
	d	100,0	-	100,0	100,0	100,0	-	-	-	100,0

Tablica 8. Podmioty gospodarki narodowej według sekcji i działów PKD (cd.)
Table 8. Entities of the national economy by NACE sections and divisions (cont.)

Wyszczególnienie Specification a - 31 XII 2019 r. b - 31 XII 2020 r. c - przyrost accrual d - 2019 = 100	Ogółem Grand total	W tym Of which								
		przedsiębiorstwa państwowe state owned enterprises	spółki companies			spółdzielnie cooperatives	fundacje foundations	stowarzyszenia i organizacje społeczne associations and social organisations	osoby fizyczne prowadzące działalność gospodarczą natural persons conducting economic activity	
			razem total	handlowe commercial	cywilne civil law partnerships					
Telekomunikacja Telecommunications	a	256	-	73	49	24	-	-	-	183
	b	251	-	74	50	24	-	-	-	177
	c	-5	-	1	1	0	-	-	-	-6
	d	98,0	-	101,4	102,0	100,0	-	-	-	96,7
Działalność związana z oprogramowaniem i doradztwo w zakresie informatyki ^Δ Computer programming and consultancy activities ^Δ	a	1624	-	169	118	51	-	-	-	1455
	b	1822	-	197	144	53	-	-	-	1625
	c	198	-	28	26	2	-	-	-	170
	d	112,2	-	116,6	122,0	103,9	-	-	-	111,7
Działalność usługowa w zakresie informacji Information service activities	a	354	-	126	96	30	-	-	-	228
	b	342	-	120	90	30	-	-	-	222
	c	-12	-	-6	-6	0	-	-	-	-6
	d	96,6	-	95,2	93,8	100,0	-	-	-	97,4
Działalność finansowa i ubezpieczeniowa Financial and insurance activities	a	3016	-	239	157	82	25	-	71	2678
	b	2998	-	238	155	83	25	-	71	2661
	c	-18	-	-1	-2	1	0	-	0	-17
	d	99,4	-	99,6	98,7	101,2	100,0	-	100,0	99,4
Finansowa działalność usługowa ^Δ Financial service activities ^Δ	a	459	-	107	81	26	24	-	71	254
	b	437	-	109	84	25	24	-	71	230
	c	-22	-	2	3	-1	0	-	0	-24
	d	95,2	-	101,9	103,7	96,2	100,0	-	100,0	90,6
Ubezpieczenia, reasekuracja oraz fundusze emerytalne ^Δ Insurance, reinsurance and pension funding ^Δ	a	54	-	1	-	1	-	-	-	53
	b	52	-	1	-	1	-	-	-	51
	c	-2	-	0	-	0	-	-	-	-2
	d	96,3	-	100,0	-	100,0	-	-	-	96,2
Działalność wspomagająca usługi finansowe oraz ubezpieczenia i fundusze emerytalne Activities auxiliary to financial services and insurance activities	a	2503	-	131	76	55	1	-	-	2371
	b	2509	-	128	71	57	1	-	-	2380
	c	6	-	-3	-5	2	0	-	-	9
	d	100,2	-	97,7	93,4	103,6	100,0	-	-	100,4
Obsługa rynku nieruchomości^Δ Real estate activities	a	3695	1	540	380	128	64	-	-	781
	b	3810	1	556	393	129	61	-	-	827
	c	115	0	16	13	1	-3	-	-	46
	d	103,1	100,0	103,0	103,4	100,8	95,3	-	-	105,9
Działalność profesjonalna, naukowa i techniczna Professional, scientific and technical activities	a	9315	-	1306	794	512	9	-	-	7924
	b	9735	-	1399	888	511	9	-	-	8253
	c	420	-	93	94	-1	0	-	-	329
	d	104,5	-	107,1	111,8	99,8	100,0	-	-	104,2

Tablica 8. Podmioty gospodarki narodowej według sekcji i działów PKD (cd.)
 Table 8. Entities of the national economy by NACE sections and divisions (cont.)

Wyszczególnienie Specification a - 31 XII 2019 r. b - 31 XII 2020 r. c - przyrost accrual d - 2019 = 100		Ogółem Grand total	W tym Of which							
			przedsiębiorstwa państwowe state owned enterprises	spółki companies			spółdzielnie cooperatives	fundacje foundations	stowarzyszenia i organizacje społeczne associations and social organisations	osoby fizyczne prowadzące działalność gospodarczą natural persons conducting economic activity
				razem total	handlowe commercial	cywilne civil law partnerships				
Działalność prawnicza, rachunkowo-księgowo i doradztwo podatkowe Legal and accounting activities	a	2386	-	300	152	148	6	-	-	2013
	b	2478	-	322	173	149	6	-	-	2085
	c	92	-	22	21	1	0	-	-	72
	d	103,9	-	107,3	113,8	100,7	100,0	-	-	103,6
Działalność firm centralnych; doradztwo w zarządzaniu ^d Activities of head offices; management consultancy activities	a	1263	-	359	334	25	1	-	-	899
	b	1329	-	373	349	24	1	-	-	951
	c	66	-	14	15	-1	0	-	-	52
	d	105,2	-	103,9	104,5	96,0	100,0	-	-	105,8
Działalność w zakresie architektury i inżynierii; badania i analizy techniczne Architectural and engineering activities; technical testing and analysis	a	2403	-	274	131	143	1	-	-	2126
	b	2491	-	291	147	144	1	-	-	2197
	c	88	-	17	16	1	0	-	-	71
	d	103,7	-	106,2	112,2	100,7	100,0	-	-	103,3
Badania naukowe i prace rozwojowe Scientific research and development	a	86	-	55	53	2	-	-	-	31
	b	94	-	59	57	2	-	-	-	35
	c	8	-	4	4	0	-	-	-	4
	d	109,3	-	107,3	107,5	100,0	-	-	-	112,9
Reklama, badanie rynku i opinii publicznej Advertising and market research	a	887	-	136	75	61	1	-	-	749
	b	946	-	174	114	60	1	-	-	770
	c	59	-	38	39	-1	0	-	-	21
	d	106,7	-	127,9	152,0	98,4	100,0	-	-	102,8
Pozostała działalność profesjonalna, naukowa i techniczna Other professional, scientific and technical activities	a	1963	-	125	46	79	-	-	-	1837
	b	2077	-	125	46	79	-	-	-	1951
	c	114	-	0	0	0	-	-	-	114
	d	105,8	-	100,0	100,0	100,0	-	-	-	106,2
Działalność weterynaryjna Veterinary activities	a	327	-	57	3	54	-	-	-	269
	b	320	-	55	2	53	-	-	-	264
	c	-7	-	-2	-1	-1	-	-	-	-5
	d	97,9	-	96,5	66,7	98,1	-	-	-	98,1
Administrowanie i działalność wspierająca^d Administrative and support service activities	a	2632	-	429	309	120	17	-	1	2183
	b	2808	-	448	327	121	17	-	1	2340
	c	176	-	19	18	1	0	-	0	157
	d	106,7	-	104,4	105,8	100,8	100,0	-	100,0	107,2
Wynajem i dzierżawa Rental and leasing activities	a	529	-	91	68	23	1	-	-	436
	b	576	-	98	74	24	1	-	-	476
	c	47	-	7	6	1	0	-	-	40
	d	108,9	-	107,7	108,8	104,3	100,0	-	-	109,2

Tablica 8. Podmioty gospodarki narodowej według sekcji i działów PKD (cd.)
Table 8. Entities of the national economy by NACE sections and divisions (cont.)

Wyszczególnienie Specification a - 31 XII 2019 r. b - 31 XII 2020 r. c - przyrost accrual d - 2019 = 100	Ogółem Grand total	W tym Of which								
		przedsiębiorstwa państwowe state owned enterprises	spółki companies			spółdzielnie cooperatives	fundacje foundations	stowarzyszenia i organizacje społeczne associations and social organisations	osoby fizyczne prowadzące działalność gospodarczą natural persons conducting economic activity	
			razem total	handlowe commercial	cywilne civil law partnerships					
Działalność związana z zatrudnieniem Employment activities	a	139	-	79	73	6	1	-	-	59
	b	151	-	84	78	6	1	-	-	66
	c	12	-	5	5	0	0	-	-	7
	d	108,6	-	106,3	106,8	100,0	100,0	-	-	111,9
Działalność związana z turystyką ^Δ Tourism activities ^Δ	a	176	-	43	29	14	1	-	1	131
	b	176	-	41	27	14	1	-	1	133
	c	0	-	-2	-2	0	0	-	0	2
	d	100,0	-	95,3	93,1	100,0	100,0	-	100,0	101,5
Działalność detektywistyczna i ochroniarska Security and investigation activities	a	125	-	59	37	22	-	-	-	66
	b	129	-	62	40	22	-	-	-	67
	c	4	-	3	3	0	-	-	-	1
	d	103,2	-	105,1	108,1	100,0	-	-	-	101,5
Utrzymywanie porządku w budynkach i zagospodarowanie terenów zieleni ^Δ Services to buildings and landscape activities	a	1021	-	75	40	35	12	-	-	933
	b	1056	-	75	40	35	12	-	-	968
	c	35	-	0	0	0	0	-	-	35
	d	103,4	-	100,0	100,0	100,0	100,0	-	-	103,8
Administracyjna obsługa biura; wspomaganie działalności gospodarczej ^Δ Office administrative and business support ^Δ	a	642	-	82	62	20	2	-	-	558
	b	720	-	88	68	20	2	-	-	630
	c	78	-	6	6	0	0	-	-	72
	d	112,1	-	107,3	109,7	100,0	100,0	-	-	112,9
Administracja publiczna i obrona narodowa; obowiązkowe zabezpieczenia społeczne Public administration and defence; compulsory social security	a	1273	-	-	-	-	-	-	870	-
	b	1273	-	-	-	-	-	-	870	-
	c	0	-	-	-	-	-	-	0	-
	d	100,0	-	-	-	-	-	-	100,0	-
Edukacja Education	a	3888	-	187	95	92	1	3	24	1679
	b	3938	-	195	103	92	1	4	25	1718
	c	50	-	8	8	0	0	1	1	39
	d	101,3	-	104,3	108,4	100,0	100,0	133,3	104,2	102,3
Opieka zdrowotna i pomoc społeczna Human health and social work activities	a	6106	-	455	254	201	8	2	7	5270
	b	6297	-	462	263	199	8	2	7	5444
	c	191	-	7	9	-2	0	0	0	174
	d	103,1	-	101,5	103,5	99,0	100,0	100,0	100,0	103,3
Opieka zdrowotna Human health activities	a	5642	-	413	235	178	2	1	-	5131
	b	5818	-	422	246	176	2	1	-	5299
	c	176	-	9	11	-2	0	0	-	168
	d	103,1	-	102,2	104,7	98,9	100,0	100,0	-	103,3

Tablica 8. Podmioty gospodarki narodowej według sekcji i działów PKD (cd.)
 Table 8. Entities of the national economy by NACE sections and divisions (cont.)

Wyszczególnienie Specification a - 31 XII 2019 r. b - 31 XII 2020 r. c - przyrost accrual d - 2019 = 100	Ogółem Grand total	W tym Of which								
		przedsiębiorstwa państwowe state owned enterprises	spółki companies			spółdzielnie cooperative	fundacje foundations	stowarzyszenia i organizacje społeczne associations and social organisations	osoby fizyczne prowadzące działalność gospodarczą natural persons conducting economic activity	
			razem total	handlowe commercial	cywilne civil law partnerships					
Pomoc społeczna z zakwaterowaniem Residential care activities	a	118	-	16	10	6	1	-	1	25
	b	113	-	15	9	6	1	-	1	24
	c	-5	-	-1	-1	0	0	-	0	-1
	d	95,8	-	93,8	90,0	100,0	100,0	-	100,0	96,0
Pomoc społeczna bez zakwaterowania Social work activities without accommodation	a	346	-	26	9	17	5	1	6	114
	b	366	-	25	8	17	5	1	6	121
	c	20	-	-1	-1	0	0	0	0	7
	d	105,8	-	96,2	88,9	100,0	100,0	100,0	100,0	106,1
Działalność związana z kulturą, rozrywką i rekreacją Arts, entertainment and recreation	a	2017	-	170	69	101	1	2	735	885
	b	2100	-	178	72	106	1	2	735	961
	c	83	-	8	3	5	0	0	0	76
	d	104,1	-	104,7	104,3	105,0	100,0	100,0	100,0	108,6
Działalność twórcza związana z kulturą i rozrywką Creative, arts and entertainment activities	a	505	-	30	5	25	1	2	1	382
	b	555	-	32	7	25	1	2	-	432
	c	50	-	2	2	0	0	0	-1	50
	d	109,9	-	106,7	140,0	100,0	100,0	100,0	.	113,1
Działalność bibliotek, archiwów, muzeów oraz pozostała działalność związana z kulturą Libraries, archives, museums and other cultural activities	a	166	-	17	13	4	-	-	2	34
	b	163	-	15	11	4	-	-	2	33
	c	-3	-	-2	-2	0	-	-	0	-1
	d	98,2	-	88,2	84,6	100,0	-	-	100,0	97,1
Działalność związana z grami losowymi i zakładami wzajemnymi Gambling and betting activities	a	35	-	3	1	2	-	-	-	32
	b	32	-	2	0	2	-	-	-	30
	c	-3	-	-1	-1	0	-	-	-	-2
	d	91,4	-	66,7	0,0	100,0	-	-	-	93,8
Działalność sportowa, rozrywkowa i rekreacyjna Sports activities and amusement and recreation activities	a	1311	-	120	50	70	-	-	732	437
	b	1350	-	129	54	75	-	-	733	466
	c	39	-	9	4	5	-	-	1	29
	d	103,0	-	107,5	108,0	107,1	-	-	100,1	106,6
Pozostała działalność usługowa Other service activities	a	8790	-	211	50	161	2	301	2000	3967
	b	9090	-	221	57	164	2	302	2020	4205
	c	300	-	10	7	3	0	1	20	238
	d	103,4	-	104,7	114,0	101,9	100,0	100,3	101,0	106,0
Działalność organizacji członkowskich Activities of membership organisations	a	4613	-	1	1	-	-	301	2000	2
	b	4664	-	1	1	-	-	302	2020	1
	c	51	-	0	0	-	-	1	20	-1
	d	101,1	-	100,0	100,0	-	-	100,3	101,0	50,0

Tablica 8. Podmioty gospodarki narodowej według sekcji i działów PKD (dok.)
Table 8. Entities of the national economy by NACE sections and divisions (cont.)

Wyszczególnienie Specification a - 31 XII 2019 r. b - 31 XII 2020 r. c - przyrost accrual d - 2019 = 100	Ogółem Grand total	W tym Of which								
		przedsiębiorstwa państwowe state owned enterprises	spółki companies			spółdzielnie cooperative	fundacje foundations	stowarzyszenia i organizacje społeczne associations and social organisations	osoby fizyczne prowadzące działalność gospodarczą natural persons conducting economic activity	
			razem total	handlowe commercial	cywilne civil law partnerships					
Naprawa i konserwacja komputerów i artykułów użytku osobistego i domowego Repair of computers and personal and household goods	a	791	-	50	5	45	-	-	-	741
	b	768	-	49	5	44	-	-	-	719
	c	-23	-	-1	0	-1	-	-	-	-22
	d	97,1	-	98,0	100,0	97,8	-	-	-	97,0
Pozostała indywidualna działalność usługowa Other personal service activities	a	3386	-	160	44	116	2	-	-	3224
	b	3658	-	171	51	120	2	-	-	3485
	c	272	-	11	7	4	0	-	-	261
	d	108,0	-	106,9	115,9	103,4	100,0	-	-	108,1

Tablica 9. Podmioty gospodarki narodowej według podregionów, powiatów i gmin
Table 9. Entities of the national economy by subregions, powiats and gminas

Wyszczególnienie Specification a - 31 XII 2019 r. b - 31 XII 2020 r. c - przyrost accrual d - 2019 = 100	Ogółem Grand total	W tym Of which								
		przedsiębiorstwa państwowe state owned enterprises	spółki companies			spółdzielnie cooperative	fundacje foundations	stowarzyszenia i organizacje społeczne associations and social organisations	osoby fizyczne prowadzące działalność gospodarczą natural persons conducting economic activity	
			razem total	handlowe commercial	cywilne civil law partnerships					
Ogółem Total	a	116493¹	3	14740	6996	7679	270	472	4090	89109
	b	120062¹	2	15128	7339	7722	260	496	4138	92130
	c	3569	-1	388	343	43	-10	24	48	3021
	d	103,1	66,7	102,6	104,9	100,6	96,3	105,1	101,2	103,4
Podregiony: Subregions:										
KIELECKI	a	79637	3	11318	5638	5650	133	362	2342	60731
	b	81952	2	11620	5914	5676	127	378	2376	62632
	c	2315	-1	302	276	26	-6	16	34	1901
	d	102,9	66,7	102,7	104,9	100,5	95,5	104,4	101,5	103,1
Powiat kielecki	a	18300	-	1531	805	716	27	62	623	15238
	b	19224	-	1574	841	723	25	66	627	16097
	c	924	-	43	36	7	-2	4	4	859
	d	105,0	-	102,8	104,5	101,0	92,6	106,5	100,6	105,6
Gminy miejsko-wiejskie: Urban-rural gminas										
Bodzentyn	a	817	-	45	20	25	1	3	50	661
	b	873	-	46	21	25	1	3	50	714
	c	56	-	1	1	0	0	0	0	53
	d	106,9	-	102,2	105,0	100,0	100,0	100,0	100,0	108,0

¹ W podziale według podregionów, powiatów, gmin - bez podmiotów, dla których informacja o adresie siedziby/miejscu zamieszkania nie występuje w rejestrze REGON.
¹ In the division by subregions, powiats, gminas excluding entities for which the information about business address does not exist in the REGON register.

Tablica 9. Podmioty gospodarki narodowej według podregionów, powiatów i gmin (cd.)
 Table 9. Entities of the national economy by subregions, powiats and gminas (cont.)

Wyszczególnienie Specification a - 31 XII 2019 r. b - 31 XII 2020 r. c - przyrost accrual d - 2019 = 100	Ogółem Grand total	W tym Of which								
		przedsiębiorstwa państwowe state owned enterprises	spółki companies			spółdzielnie cooperatives	fundacje foundations	stowarzyszenia i organizacje społeczne associations and social organisations	osoby fizyczne prowadzące działalność gospodarczą natural persons conducting economic activity	
			razem total	handlowe commercial	cywilne civil law partnerships					
w tym miasto of which city	a	259	-	34	19	15	1	-	19	177
	b	275	-	34	19	15	1	-	19	193
	c	16	-	0	0	0	0	-	0	16
	d	106,2	-	100,0	100,0	100,0	100,0	-	100,0	109,0
Chęciny	a	1166	-	105	46	56	2	4	37	944
	b	1221	-	105	46	56	2	4	36	1000
	c	55	-	0	0	0	0	0	-1	56
	d	104,7	-	100,0	100,0	100,0	100,0	100,0	97,3	105,9
w tym miasto of which city	a	469	-	49	21	28	1	2	12	369
	b	478	-	50	22	28	1	2	12	376
	c	9	-	1	1	0	0	0	0	7
	d	101,9	-	102,0	104,8	100,0	100,0	100,0	100,0	101,9
Chmielnik	a	908	-	66	21	43	6	1	32	736
	b	926	-	67	23	42	5	1	32	754
	c	18	-	1	2	-1	-1	0	0	18
	d	102,0	-	101,5	109,5	97,7	83,3	100,0	100,0	102,4
w tym miasto of which city	a	408	-	43	11	32	5	1	14	302
	b	402	-	43	12	31	4	1	14	298
	c	-6	-	0	1	-1	-1	0	0	-4
	d	98,5	-	100,0	109,1	96,9	80,0	100,0	100,0	98,7
Daleszyce	a	1648	-	117	62	55	2	4	42	1439
	b	1712	-	114	60	54	2	5	43	1504
	c	64	-	-3	-2	-1	0	1	1	65
	d	103,9	-	97,4	96,8	98,2	100,0	125,0	102,4	104,5
w tym miasto of which city	a	441	-	44	21	23	2	3	10	367
	b	444	-	43	20	23	2	3	10	371
	c	3	-	-1	-1	0	0	0	0	4
	d	100,7	-	97,7	95,2	100,0	100,0	100,0	100,0	101,1
Łagów	a	482	-	17	10	7	-	-	26	414
	b	513	-	18	11	7	-	-	24	447
	c	31	-	1	1	0	-	-	-2	33
	d	106,4	-	105,9	110,0	100,0	-	-	92,3	108,0
w tym miasto of which city	a	202	-	10	4	6	-	-	11	167
	b	203	-	11	5	6	-	-	10	168
	c	1	-	1	1	0	-	-	-1	1
	d	100,5	-	110,0	125,0	100,0	-	-	90,9	100,6
Morawica	a	1896	-	204	121	83	3	10	58	1559
	b	2004	-	208	121	87	3	14	59	1655
	c	108	-	4	0	4	0	4	1	96
	d	105,7	-	102,0	100,0	104,8	100,0	140,0	101,7	106,2

Tablica 9. Podmioty gospodarki narodowej według podregionów, powiatów i gmin (cd.)
Table 9. Entities of the national economy by subregions, powiats and gminas (cont.)

Wyszczególnienie Specification a - 31 XII 2019 r. b - 31 XII 2020 r. c - przyrost accrual d - 2019 = 100	Ogółem Grand total	W tym Of which								
		przedsiębiorstwa państwowe state owned enterprises	spółki companies			spółdzielnie cooperatives	fundacje foundations	stowarzyszenia i organizacje społeczne associations and social organisations	osoby fizyczne prowadzące działalność gospodarczą natural persons conducting economic activity	
			razem total	handlowe commercial	cywilne civil law partnerships					
w tym miasto of which city	a	221	-	41	22	19	1	-	16	139
	b	239	-	42	21	21	1	-	17	154
	c	18	-	1	-1	2	0	-	1	15
	d	108,1	-	102,4	95,5	110,5	100,0	-	106,3	110,8
Nowa Słupia	a	633	-	39	12	27	-	-	38	512
	b	658	-	41	14	27	-	1	39	534
	c	25	-	2	2	0	-	1	1	22
	d	103,9	-	105,1	116,7	100,0	-	.	102,6	104,3
w tym miasto of which city	a	153	-	15	3	12	-	-	9	109
	b	154	-	15	3	12	-	-	9	110
	c	1	-	0	0	0	-	-	0	1
	d	100,7	-	100,0	100,0	100,0	-	-	100,0	100,9
Pierzchnica	a	313	-	32	19	11	-	2	23	240
	b	322	-	31	17	12	-	2	24	249
	c	9	-	-1	-2	1	-	0	1	9
	d	102,9	-	96,9	89,5	109,1	-	100,0	104,3	103,8
w tym miasto of which city	a	101	-	12	6	6	-	2	8	70
	b	106	-	12	5	7	-	2	9	74
	c	5	-	0	-1	1	-	0	1	4
	d	105,0	-	100,0	83,3	116,7	-	100,0	112,5	105,7
Gminy wiejskie: Rural gminas:										
Bieliny	a	793	-	34	20	14	-	6	32	685
	b	841	-	34	20	14	-	6	32	733
	c	48	-	0	0	0	-	0	0	48
	d	106,1	-	100,0	100,0	100,0	-	100,0	100,0	107,0
Górno	a	1184	-	76	39	37	-	5	24	1035
	b	1266	-	81	44	37	-	4	25	1112
	c	82	-	5	5	0	-	-1	1	77
	d	106,9	-	106,6	112,8	100,0	-	80,0	104,2	107,4
Łopuszno	a	751	-	69	35	33	3	1	37	607
	b	783	-	69	35	33	3	1	37	636
	c	32	-	0	0	0	0	0	0	29
	d	104,3	-	100,0	100,0	100,0	100,0	100,0	100,0	104,8
Masłów	a	1260	-	112	64	48	-	3	33	1075
	b	1326	-	110	60	50	-	3	33	1138
	c	66	-	-2	-4	2	-	0	0	63
	d	105,2	-	98,2	93,8	104,2	-	100,0	100,0	105,9
Miedziana Góra	a	1258	-	104	56	48	1	4	35	1087
	b	1321	-	112	65	47	1	4	35	1141
	c	63	-	8	9	-1	0	0	0	54
	d	105,0	-	107,7	116,1	97,9	100,0	100,0	100,0	105,0

Tablica 9. Podmioty gospodarki narodowej według podregionów, powiatów i gmin (cd.)
 Table 9. Entities of the national economy by subregions, powiats and gminas (cont.)

Wyszczególnienie Specification a - 31 XII 2019 r. b - 31 XII 2020 r. c - przyrost accrual d - 2019 = 100	Ogółem Grand total	W tym Of which								
		przedsiębiorstwa państwowe state owned enterprises	spółki companies			spółdzielnie cooperatives	fundacje foundations	stowarzyszenia i organizacje społeczne associations and social organisations	osoby fizyczne prowadzące działalność gospodarczą natural persons conducting economic activity	
			razem total	handlowe commercial	cywilne civil law partnerships					
Mniów	a	617	-	29	19	10	-	2	15	545
	b	641	-	31	19	12	-	2	17	564
	c	24	-	2	0	2	-	0	2	19
	d	103,9	-	106,9	100,0	120,0	-	100,0	113,3	103,5
Piekoszów	a	1312	-	152	104	46	3	3	33	1065
	b	1383	-	158	110	46	3	3	33	1129
	c	71	-	6	6	0	0	0	0	64
	d	105,4	-	103,9	105,8	100,0	100,0	100,0	100,0	106,0
Raków	a	401	-	26	9	17	2	4	19	322
	b	420	-	30	12	18	2	3	19	338
	c	19	-	4	3	1	0	-1	0	16
	d	104,7	-	115,4	133,3	105,9	100,0	75,0	100,0	105,0
Sitkówka-Nowiny	a	814	-	139	76	63	-	1	26	586
	b	855	-	150	86	64	-	1	26	615
	c	41	-	11	10	1	-	0	0	29
	d	105,0	-	107,9	113,2	101,6	-	100,0	100,0	104,9
Strawczyn	a	915	-	63	33	30	2	2	31	784
	b	992	-	69	38	31	2	2	32	854
	c	77	-	6	5	1	0	0	1	70
	d	108,4	-	109,5	115,2	103,3	100,0	100,0	103,2	108,9
Zagnańsk	a	1132	-	102	39	63	2	7	32	942
	b	1167	-	100	39	61	1	7	31	980
	c	35	-	-2	0	-2	-1	0	-1	38
	d	103,1	-	98,0	100,0	96,8	50,0	100,0	96,9	104,0
Powiat konecki	a	6998	-	697	285	405	15	14	226	5584
	b	7219	-	718	300	411	13	15	227	5782
	c	221	-	21	15	6	-2	1	1	198
	d	103,2	-	103,0	105,3	101,5	86,7	107,1	100,4	103,5
Gminy miejsko-wiejskie: Urban-rural gminas:										
Końskie	a	3769	-	477	191	281	8	10	93	2953
	b	3835	-	483	195	283	6	11	92	3011
	c	66	-	6	4	2	-2	1	-1	58
	d	101,8	-	101,3	102,1	100,7	75,0	110,0	98,9	102,0
w tym miasto of which city	a	2488	-	385	153	232	7	7	56	1858
	b	2525	-	394	160	234	5	8	56	1885
	c	37	-	9	7	2	-2	1	0	27
	d	101,5	-	102,3	104,6	100,9	71,4	114,3	100,0	101,5
Radoszyce	a	647	-	41	11	29	2	1	18	548
	b	670	-	44	13	30	2	1	18	571
	c	23	-	3	2	1	0	0	0	23
	d	103,6	-	107,3	118,2	103,4	100,0	100	100,0	104,2

Tablica 9. Podmioty gospodarki narodowej według podregionów, powiatów i gmin (cd.)
Table 9. Entities of the national economy by subregions, powiats and gminas (cont.)

Wyszczególnienie Specification a - 31 XII 2019 r. b - 31 XII 2020 r. c – przyrost accrual d - 2019 = 100	Ogółem Grand total	W tym Of which								
		przedsiębiorstwa państwowe state owned enterprises	spółki companies			spółdzielnie cooperatives	fundacje foundations	stowarzyszenia i organizacje społeczne associations and social organisations	osoby fizyczne prowadzące działalność gospodarczą natural persons conducting economic activity	
			razem total	handlowe commercial	cywilne civil law partnerships					
w tym miasto of which city	a	327	-	28	7	20	2	1	13	265
	b	337	-	30	9	20	2	1	14	272
	c	10	-	2	2	0	0	0	1	7
	d	103,1	-	107,1	128,6	100,0	100,0	100	107,7	102,6
Stąporków	a	1304	-	105	50	55	4	2	49	1042
	b	1353	-	108	52	56	4	2	49	1088
	c	49	-	3	2	1	0	0	0	46
	d	103,8	-	102,9	104,0	101,8	100,0	100,0	100,0	104,4
w tym miasto of which city	a	542	-	72	32	40	4	-	22	381
	b	556	-	74	33	41	4	-	22	394
	c	14	-	2	1	1	0	-	0	13
	d	102,6	-	102,8	103,1	102,5	100,0	-	100,0	103,4
Gminy wiejskie: Rural gminas:										
Fałków	a	227	-	14	10	4	-	1	8	188
	b	233	-	17	13	4	-	1	8	191
	c	6	-	3	3	0	-	0	0	3
	d	102,6	-	121,4	130,0	100,0	-	100,0	100,0	101,6
Gowarczów	a	346	-	18	8	9	-	-	21	285
	b	367	-	20	9	10	-	-	22	304
	c	21	-	2	1	1	-	-	1	19
	d	106,1	-	111,1	112,5	111,1	-	-	104,8	106,7
Ruda Maleniecka	a	177	-	9	3	6	1	-	13	138
	b	198	-	9	3	6	1	-	13	159
	c	21	-	0	0	0	0	-	0	21
	d	111,9	-	100,0	100,0	100,0	100,0	-	100,0	115,2
Słupia Konecka	a	201	-	14	4	10	-	-	11	160
	b	215	-	16	5	11	-	-	11	170
	c	14	-	2	1	1	-	-	0	10
	d	107,0	-	114,3	125,0	110,0	-	-	100,0	106,3
Smyków	a	327	-	19	8	11	-	-	13	270
	b	348	-	21	10	11	-	-	14	288
	c	21	-	2	2	0	-	-	1	18
	d	106,4	-	110,5	125,0	100,0	-	-	107,7	106,7
Powiat ostrowiecki	a	10275	-	1179	446	728	17	34	278	8242
	b	10467	-	1197	460	732	16	36	281	8412
	c	192	-	18	14	4	-1	2	3	170
	d	101,9	-	101,5	103,1	100,5	94,1	105,9	101,1	102,1
Gmina miejska: Urban gmina:										
Ostrowiec Świętokrzyski	a	7539	-	995	380	614	11	21	176	5956
	b	7649	-	1009	391	617	10	23	173	6057
	c	110	-	14	11	3	-1	2	-3	101
	d	101,5	-	101,4	102,9	100,5	90,9	109,5	98,3	101,7

Tablica 9. Podmioty gospodarki narodowej według podregionów, powiatów i gmin (cd.)
 Table 9. Entities of the national economy by subregions, powiats and gminas (cont.)

Wyszczególnienie Specification a - 31 XII 2019 r. b - 31 XII 2020 r. c - przyrost accrual d - 2019 = 100	Ogółem Grand total	W tym Of which								
		przedsiębiorstwa państwowe state owned enterprises	spółki companies			spółdzielnie cooperatives	fundacje foundations	stowarzyszenia i organizacje społeczne associations and social organisations	osoby fizyczne prowadzące działalność gospodarczą natural persons conducting economic activity	
			razem total	handlowe commercial	cywilne civil law partnerships					
Gminy miejsko-wiejskie: Urban-rural gminas:										
Ćmielów	a	502	-	43	10	32	1	3	24	396
	b	508	-	43	10	32	1	2	25	402
	c	6	-	0	0	0	0	-1	1	6
	d	101,2	-	100,0	100,0	100,0	100,0	66,7	104,2	101,5
w tym miasto of which city	a	216	-	22	4	17	1	1	10	163
	b	224	-	23	5	17	1	1	11	171
	c	8	-	1	1	0	0	0	1	8
	d	103,7	-	104,5	125,0	100,0	100,0	100,0	110,0	104,9
Kunów	a	645	-	45	17	27	2	3	31	530
	b	679	-	44	16	27	2	4	34	559
	c	34	-	-1	-1	0	0	1	3	29
	d	105,3	-	97,8	94,1	100,0	100,0	133,3	109,7	105,5
w tym miasto of which city	a	204	-	23	13	9	2	-	9	153
	b	213	-	21	11	9	2	1	10	162
	c	9	-	-2	-2	0	0	1	1	9
	d	104,4	-	91,3	84,6	100,0	100,0	.	111,1	105,9
Gminy wiejskie: Rural gminas:										
Bałtów	a	228	-	15	9	6	-	3	14	178
	b	244	-	17	11	6	-	3	14	191
	c	16	-	2	2	0	-	0	0	13
	d	107,0	-	113,3	122,2	100,0	-	100,0	100,0	107,3
Bodzechów	a	1064	-	66	23	42	2	4	20	937
	b	1084	-	68	24	43	2	4	22	954
	c	20	-	2	1	1	0	0	2	17
	d	101,9	-	103,0	104,3	102,4	100,0	100,0	110,0	101,8
Waśniów	a	297	-	15	7	7	1	-	13	245
	b	303	-	16	8	7	1	-	13	249
	c	6	-	1	1	0	0	-	0	4
	d	102,0	-	106,7	114,3	100,0	100,0	-	100,0	101,6
Powiat skarżyski	a	7826	-	840	313	525	15	27	196	6059
	b	7993	-	863	330	531	15	27	199	6191
	c	167	-	23	17	6	0	0	3	132
	d	102,1	-	102,7	105,4	101,1	100,0	100,0	101,5	102,2
Gmina miejska: Urban gmina:										
Skarżysko-Kamienna	a	5296	-	655	232	423	11	20	100	3946
	b	5372	-	674	249	425	11	20	104	3991
	c	76	-	19	17	2	0	0	4	45
	d	101,4	-	102,9	107,3	100,5	100,0	100,0	104,0	101,1

Tablica 9. Podmioty gospodarki narodowej według podregionów, powiatów i gmin (cd.)
Table 9. Entities of the national economy by subregions, powiats and gminas (cont.)

Wyszczególnienie Specification a - 31 XII 2019 r. b - 31 XII 2020 r. c - przyrost accrual d - 2019 = 100	Ogółem Grand total	W tym Of which								
		przedsiębiorstwa państwowe state owned enterprises	spółki companies			spółdzielnie cooperatives	fundacje foundations	stowarzyszenia i organizacje społeczne associations and social organisations	osoby fizyczne prowadzące działalność gospodarczą natural persons conducting economic activity	
			razem total	handlowe commercial	cywilne civil law partnerships					
Gmina miejsko-wiejska Urban-rural gminas:										
Suchedniów	a	1051	-	119	57	62	3	5	41	835
	b	1079	-	120	54	66	3	5	40	863
	c	28	-	1	-3	4	0	0	-1	28
	d	102,7	-	100,8	94,7	106,5	100,0	100,0	97,6	103,4
w tym miasto of which city	a	895	-	107	51	56	3	4	32	707
	b	915	-	107	47	60	3	4	32	726
	c	20	-	0	-4	4	0	0	0	19
	d	102,2	-	100,0	92,2	107,1	100,0	100,0	100,0	102,7
Gminy wiejskie: Rural gminas:										
Bliżyn	a	612	-	25	6	19	1	1	23	538
	b	637	-	23	5	18	1	1	23	564
	c	25	-	-2	-1	-1	0	0	0	26
	d	104,1	-	92,0	83,3	94,7	100,0	100,0	100,0	104,8
Łączna	a	402	-	18	11	7	-	1	12	350
	b	424	-	20	13	7	-	1	12	370
	c	22	-	2	2	0	-	0	0	20
	d	105,5	-	111,1	118,2	100,0	-	100,0	100,0	105,7
Skarżysko Kościelne	a	465	-	23	7	14	-	-	20	390
	b	481	-	26	9	15	-	-	20	403
	c	16	-	3	2	1	-	-	0	13
	d	103,4	-	113,0	128,6	107,1	-	-	100,0	103,3
Powiat starachowicki	a	7412	-	810	344	463	14	24	246	5740
	b	7576	-	838	368	467	14	27	251	5872
	c	164	-	28	24	4	0	3	5	132
	d	102,2	-	103,5	107,0	100,9	100,0	112,5	102,0	102,3
Gmina miejska: Urban gmina:										
Starachowice	a	4694	-	657	284	372	8	18	139	3450
	b	4742	-	680	305	374	8	20	143	3474
	c	48	-	23	21	2	0	2	4	24
	d	101,0	-	103,5	107,4	100,5	100,0	111,1	102,9	100,7
Gmina miejsko-wiejska: Urban-rural gminas:										
Wąchock	a	533	-	44	19	25	2	3	24	435
	b	559	-	47	21	26	2	3	25	457
	c	26	-	3	2	1	0	0	1	22
	d	104,9	-	106,8	110,5	104,0	100,0	100,0	104,2	105,1
w tym miasto of which city	a	262	-	29	13	16	2	2	12	199
	b	268	-	30	14	16	2	1	12	206
	c	6	-	1	1	0	0	-1	0	7
	d	102,3	-	103,4	107,7	100,0	100,0	50,0	100,0	103,5

Tablica 9. Podmioty gospodarki narodowej według podregionów, powiatów i gmin (cd.)
 Table 9. Entities of the national economy by subregions, powiats and gminas (cont.)

Wyszczególnienie Specification a - 31 XII 2019 r. b - 31 XII 2020 r. c - przyrost accrual d - 2019 = 100	Ogółem Grand total	W tym Of which								
		przedsiębiorstwa państwowe state owned enterprises	spółki companies			spółdzielnie cooperatives	fundacje foundations	stowarzyszenia i organizacje społeczne associations and social organisations	osoby fizyczne prowadzące działalność gospodarczą natural persons conducting economic activity	
			razem total	handlowe commercial	cywilne civil law partnerships					
Gminy wiejskie: Rural gminas:										
Brody	a	756	-	39	14	24	1	-	36	634
	b	795	-	40	15	24	1	-	36	672
	c	39	-	1	1	0	0	-	0	38
	d	105,2	-	102,6	107,1	100,0	100,0	-	100,0	106,0
Mirzec	a	527	-	15	3	12	2	1	17	455
	b	544	-	15	3	12	2	1	17	472
	c	17	-	0	0	0	0	0	0	17
	d	103,2	-	100,0	100,0	100,0	100,0	100,0	100,0	103,7
Pawłów	a	902	-	55	24	30	1	2	30	766
	b	936	-	56	24	31	1	3	30	797
	c	34	-	1	0	1	0	1	0	31
	d	103,8	-	101,8	100,0	103,3	100,0	150,0	100,0	104,0
Miasto na prawach powiatu City with powiat status:										
Kielce	a	28826	3	6261	3445	2813	45	201	773	19868
	b	29473	2	6430	3615	2812	44	207	791	20278
	c	647	-1	169	170	-1	-1	6	18	410
	d	102,2	66,7	102,7	104,9	100,0	97,8	103,0	102,3	102,1
SANDOMIERSKO-JĘDRZEJOWSKI	a	36856	-	3422	1358	2029	137	110	1748	28378
	b	38110	-	3508	1425	2046	133	118	1762	29498
	c	1254	-	86	67	17	-4	8	14	1120
	d	103,4	-	102,5	104,9	100,8	97,1	107,3	100,8	103,9
Powiat buski	a	6118	-	518	179	335	18	19	228	4945
	b	6327	-	543	198	341	17	20	229	5120
	c	209	-	25	19	6	-1	1	1	175
	d	103,4	-	104,8	110,6	101,8	94,4	105,3	100,4	103,5
Gminy miejsko-wiejskie: Urban-rural gminas:										
Busko-Zdrój	a	3571	-	369	114	254	9	13	112	2870
	b	3676	-	384	125	258	9	15	113	2954
	c	105	-	15	11	4	0	2	1	84
	d	102,9	-	104,1	109,6	101,6	100,0	115,4	100,9	102,9
w tym miasto of which city	a	2259	-	293	86	206	8	11	68	1724
	b	2275	-	300	94	205	8	13	71	1726
	c	16	-	7	8	-1	0	2	3	2
	d	100,7	-	102,4	109,3	99,5	100,0	118,2	104,4	100,1
Nowy Korczyn	a	327	-	16	8	8	2	-	19	259
	b	344	-	18	10	8	2	-	20	272
	c	17	-	2	2	0	0	-	1	13
	d	105,2	-	112,5	125,0	100,0	100,0	-	105,3	105,0

Tablica 9. Podmioty gospodarki narodowej według podregionów, powiatów i gmin (cd.)
Table 9. Entities of the national economy by subregions, powiats and gminas (cont.)

Wyszczególnienie Specification a - 31 XII 2019 r. b - 31 XII 2020 r. c - przyrost accrual d - 2019 = 100	Ogółem Grand total	W tym Of which								
		przedsiębiorstwa państwowe state owned enterprises	spółki companies			spółdzielnie cooperatives	fundacje foundations	stowarzyszenia i organizacje społeczne associations and social organisations	osoby fizyczne prowadzące działalność gospodarczą natural persons conducting economic activity	
			razem total	handlowe commercial	cywilne civil law partnerships					
w tym miasto of which city	a	109	-	9	6	3	1	-	6	80
	b	119	-	10	7	3	1	-	6	89
	c	10	-	1	1	0	0	-	0	9
	d	109,2	-	111,1	116,7	100,0	100,0	-	100,0	111,3
Pacanów	a	404	-	22	11	11	1	4	26	322
	b	422	-	26	15	11	1	3	26	335
	c	18	-	4	4	0	0	-1	0	13
	d	104,5	-	118,2	136,4	100,0	100,0	75,0	100,0	104,0
w tym miasto of which city	a	104	-	8	4	4	1	2	4	79
	b	108	-	8	4	4	1	1	4	84
	c	4	-	0	0	0	0	-1	0	5
	d	103,8	-	100,0	100,0	100,0	100,0	50	100,0	106,3
Stopnica	a	597	-	38	16	21	2	-	14	524
	b	621	-	40	18	21	1	-	14	547
	c	24	-	2	2	0	-1	-	0	23
	d	104,0	-	105,3	112,5	100,0	50,0	-	100,0	104,4
w tym miasto of which city	a	190	-	19	10	9	2	-	8	152
	b	199	-	20	11	9	1	-	8	161
	c	9	-	1	1	0	-1	-	0	9
	d	104,7	-	105,3	110,0	100,0	50,0	-	100,0	105,9
Wiślica	a	361	-	16	5	9	2	-	18	286
	b	364	-	16	5	9	2	-	15	292
	c	3	-	0	0	0	0	-	-3	6
	d	100,8	-	100,0	100,0	100,0	100,0	-	83,3	102,1
w tym miasto of which city	a	91	-	6	1	3	-	-	7	63
	b	91	-	6	1	3	-	-	6	64
	c	0	-	0	0	0	-	-	-1	1
	d	100,0	-	100,0	100,0	100,0	-	-	85,7	101,6
Gminy wiejskie: Rural gminas:										
Gnojno	a	285	-	14	3	11	-	-	11	235
	b	299	-	15	3	12	-	-	12	247
	c	14	-	1	0	1	-	-	1	12
	d	104,9	-	107,1	100,0	109,1	-	-	109,1	105,1
Solec-Zdrój	a	319	-	28	11	17	1	2	14	257
	b	327	-	28	11	17	1	2	14	265
	c	8	-	0	0	0	0	0	0	8
	d	102,5	-	100,0	100,0	100,0	100,0	100,0	100,0	103,1
Tuczępy	a	254	-	15	11	4	1	-	14	192
	b	274	-	16	11	5	1	-	15	208
	c	20	-	1	0	1	0	-	1	16
	d	107,9	-	106,7	100,0	125,0	100,0	-	107,1	108,3

Tablica 9. Podmioty gospodarki narodowej według podregionów, powiatów i gmin (cd.)
 Table 9. Entities of the national economy by subregions, powiats and gminas (cont.)

Wyszczególnienie Specification a - 31 XII 2019 r. b - 31 XII 2020 r. c – przyrost accrual d - 2019 = 100	Ogółem Grand total	W tym Of which								
		przedsiębiorstwa państwowe state owned enterprises	spółki companies			spółdzielnie cooperatives	fundacje foundations	stowarzyszenia i organizacje społeczne associations and social organisations	osoby fizyczne prowadzące działalność gospodarczą natural persons conducting economic activity	
			razem total	handlowe commercial	cywilne civil law partnerships					
Powiat jędrzejowski	a	6750	-	609	292	312	27	28	303	5225
	b	7005	-	645	319	321	26	28	312	5435
	c	255	-	36	27	9	-1	0	9	210
	d	103,8	-	105,9	109,2	102,9	96,3	100,0	103,0	104,0
Gminy miejsko-wiejskie: Urban-rural gminas:										
Jędrzejów	a	2842	-	364	182	181	9	14	105	2148
	b	2926	-	388	197	190	9	14	111	2200
	c	84	-	24	15	9	0	0	6	52
	d	103,0	-	106,6	108,2	105,0	100,0	100,0	105,7	102,4
w tym miasto of which city	a	1876	-	291	143	147	6	14	64	1345
	b	1928	-	310	157	152	6	14	68	1371
	c	52	-	19	14	5	0	0	4	26
	d	102,8	-	106,5	109,8	103,4	100,0	100,0	106,3	101,9
Małogoszcz	a	899	-	65	35	28	1	3	22	747
	b	919	-	65	35	28	1	3	25	764
	c	20	-	0	0	0	0	0	3	17
	d	102,2	-	100,0	100,0	100,0	100,0	100,0	113,6	102,3
w tym miasto of which city	a	344	-	37	17	19	1	2	6	260
	b	345	-	37	17	19	1	2	8	259
	c	1	-	0	0	0	0	0	2	-1
	d	100,3	-	100,0	100,0	100,0	100,0	100,0	133,3	99,6
Sędziszów	a	860	-	64	29	35	3	6	33	650
	b	893	-	71	36	35	3	6	32	679
	c	33	-	7	7	0	0	0	-1	29
	d	103,8	-	110,9	124,1	100,0	100,0	100,0	97,0	104,5
w tym miasto of which city	a	514	-	44	17	27	3	4	15	383
	b	524	-	47	20	27	3	4	15	390
	c	10	-	3	3	0	0	0	0	7
	d	101,9	-	106,8	117,6	100,0	100,0	100,0	100,0	101,8
Gminy wiejskie: Rural gminas:										
Imielno	a	231	-	11	3	8	3	-	19	177
	b	246	-	11	4	7	3	-	18	193
	c	15	-	0	1	-1	0	-	-1	16
	d	106,5	-	100,0	133,3	87,5	100,0	-	94,7	109,0
Nagłowice	a	310	-	16	11	5	-	2	24	235
	b	325	-	17	11	6	-	2	24	248
	c	15	-	1	0	1	-	0	0	13
	d	104,8	-	106,3	100,0	120,0	-	100,0	100,0	105,5
Oksa	a	270	-	13	4	9	-	1	24	210
	b	286	-	14	5	9	-	1	23	229
	c	16	-	1	1	0	-	0	-1	19
	d	105,9	-	107,7	125,0	100,0	-	100,0	95,8	109,0

Tablica 9. Podmioty gospodarki narodowej według podregionów, powiatów i gmin (cd.)
 Table 9. Entities of the national economy by subregions, powiats and gminas (cont.)

Wyszczególnienie Specification a - 31 XII 2019 r. b - 31 XII 2020 r. c - przyrost accrual d - 2019 = 100	Ogółem Grand total	W tym Of which								
		przedsiębiorstwa państwowe state owned enterprises	spółki companies			spółdzielnie cooperatives	fundacje foundations	stowarzyszenia i organizacje społeczne associations and social organisations	osoby fizyczne prowadzące działalność gospodarczą natural persons conducting economic activity	
			razem total	handlowe commercial	cywilne civil law partnerships					
Słupia	a	247	-	18	6	11	2	-	17	181
	b	262	-	20	7	12	1	-	17	195
	c	15	-	2	1	1	-1	-	0	14
	d	106,1	-	111,1	116,7	109,1	50,0	-	100,0	107,7
Sobków	a	595	-	32	12	19	4	-	23	502
	b	634	-	34	14	19	4	-	25	536
	c	39	-	2	2	0	0	-	2	34
	d	106,6	-	106,3	116,7	100,0	100,0	-	108,7	106,8
Wodzisław	a	496	-	26	10	16	5	2	36	375
	b	514	-	25	10	15	5	2	37	391
	c	18	-	-1	0	-1	0	0	1	16
	d	103,6	-	96,2	100,0	93,8	100,0	100	102,8	104,3
Powiat kazimierski	a	1997	-	188	75	109	11	6	137	1435
	b	2078	-	187	72	110	10	6	139	1509
	c	81	-	-1	-3	1	-1	0	2	74
	d	104,1	-	99,5	96,0	100,9	90,9	100,0	101,5	105,2
Gminy miejsko-wiejskie: Urban-rural gminas:										
Kazimierza Wielka	a	1034	-	128	54	71	6	3	55	727
	b	1079	-	124	49	72	5	3	56	774
	c	45	-	-4	-5	1	-1	0	1	47
	d	104,4	-	96,9	90,7	101,4	83,3	100,0	101,8	106,5
w tym miasto of which city	a	538	-	101	44	55	4	1	25	339
	b	544	-	97	39	56	3	1	25	348
	c	6	-	-4	-5	1	-1	0	0	9
	d	101,1	-	96,0	88,6	101,8	75,0	100,0	100,0	102,7
Opatowiec	a	188	-	12	3	9	2	-	15	139
	b	193	-	14	4	9	2	-	15	141
	c	5	-	2	1	0	0	-	0	2
	d	102,7	-	116,7	133,3	100,0	100,0	-	100,0	101,4
w tym miasto of which city	a	47	-	3	0	3	1	-	4	30
	b	48	-	4	0	3	1	-	4	30
	c	1	-	1	0	0	0	-	0	0
	d	102,1	-	133,3	0,0	100,0	100,0	-	100,0	100,0
Skalbmierz	a	376	-	28	9	19	2	1	26	274
	b	389	-	29	10	19	2	1	27	283
	c	13	-	1	1	0	0	0	1	9
	d	103,5	-	103,6	111,1	100,0	100,0	100	103,8	103,3
w tym miasto of which city	a	152	-	15	4	11	1	1	9	101
	b	151	-	16	5	11	1	1	9	100
	c	-1	-	1	1	0	0	0	0	-1
	d	99,3	-	106,7	125,0	100,0	100,0	100	100,0	99,0

Tablica 9. Podmioty gospodarki narodowej według podregionów, powiatów i gmin (cd.)
 Table 9. Entities of the national economy by subregions, powiats and gminas (cont.)

Wyszczególnienie Specification a - 31 XII 2019 r. b - 31 XII 2020 r. c - przyrost accrual d - 2019 = 100	Ogółem Grand total	W tym Of which								
		przedsiębiorstwa państwowe state owned enterprises	spółki companies			spółdzielnie cooperatives	fundacje foundations	stowarzyszenia i organizacje społeczne associations and social organisations	osoby fizyczne prowadzące działalność gospodarczą natural persons conducting economic activity	
			razem total	handlowe commercial	cywilne civil law partnerships					
Gminy wiejskie: Rural gminas:										
Bejsce	a	198	-	14	8	5	-	1	16	146
	b	207	-	14	8	5	-	1	16	154
	c	9	-	0	0	0	-	0	0	8
	d	104,5	-	100,0	100,0	100,0	-	100,0	100,0	105,5
Czarnocin	a	201	-	6	1	5	1	1	25	149
	b	210	-	6	1	5	1	1	25	157
	c	9	-	0	0	0	0	0	0	8
	d	104,5	-	100,0	100,0	100,0	100,0	100,0	100,0	105,4
Powiat opatowski	a	3563	-	277	98	175	15	6	201	2675
	b	3687	-	280	101	175	15	9	203	2788
	c	124	-	3	3	0	0	3	2	113
	d	103,5	-	101,1	103,1	100,0	100,0	150,0	101,0	104,2
Gminy miejsko-wiejskie: Urban-rural gminas:										
Opatów	a	1080	-	90	22	67	5	-	59	795
	b	1113	-	91	24	66	5	1	59	823
	c	33	-	1	2	-1	0	1	0	28
	d	103,1	-	101,1	109,1	98,5	100,0	.	100,0	103,5
w tym miasto of which city	a	777	-	71	19	51	5	-	42	551
	b	793	-	72	21	50	5	1	42	566
	c	16	-	1	2	-1	0	1	0	15
	d	102,1	-	101,4	110,5	98,0	100,0	.	100,0	102,7
Ożarów	a	725	-	71	22	49	5	1	43	537
	b	744	-	72	22	50	5	2	42	553
	c	19	-	1	0	1	0	1	-1	16
	d	102,6	-	101,4	100,0	102,0	100,0	200,0	97,7	103,0
w tym miasto of which city	a	394	-	55	14	41	3	-	19	284
	b	391	-	55	14	41	3	1	18	279
	c	-3	-	0	0	0	0	1	-1	-5
	d	99,2	-	100,0	100,0	100,0	100,0	.	94,7	98,2
Gminy wiejskie: Rural gminas:										
Baćkowice	a	256	-	18	4	13	-	-	11	196
	b	264	-	18	4	13	-	-	11	204
	c	8	-	0	0	0	-	-	0	8
	d	103,1	-	100,0	100,0	100,0	-	-	100,0	104,1
Iwaniska	a	379	-	27	13	13	-	2	16	305
	b	398	-	27	13	13	-	2	16	325
	c	19	-	0	0	0	-	0	0	20
	d	105,0	-	100,0	100,0	100,0	-	100,0	100,0	106,6

Tablica 9. Podmioty gospodarki narodowej według podregionów, powiatów i gmin (cd.)
Table 9. Entities of the national economy by subregions, powiats and gminas (cont.)

Wyszczególnienie Specification a - 31 XII 2019 r. b - 31 XII 2020 r. c – przyrost accrual d - 2019 = 100	Ogółem Grand total	W tym Of which								
		przedsiębiorstwa państwowe state owned enterprises	spółki companies			spółdzielnie cooperatives	fundacje foundations	stowarzyszenia i organizacje społeczne associations and social organisations	osoby fizyczne prowadzące działalność gospodarczą natural persons conducting economic activity	
			razem total	handlowe commercial	cywilne civil law partnerships					
Lipnik	a	290	-	16	5	11	-	1	18	221
	b	307	-	15	4	11	-	1	19	238
	c	17	-	-1	-1	0	-	0	1	17
	d	105,9	-	93,8	80,0	100,0	-	100,0	105,6	107,7
Sadowie	a	264	-	13	7	6	1	1	14	206
	b	267	-	13	7	6	1	1	16	208
	c	3	-	0	0	0	0	0	2	2
	d	101,1	-	100,0	100,0	100,0	100,0	100,0	114,3	101,0
Tartów	a	317	-	18	9	9	1	1	21	244
	b	331	-	19	10	9	1	1	21	257
	c	14	-	1	1	0	0	0	0	13
	d	104,4	-	105,6	111,1	100,0	100,0	100,0	100,0	105,3
Wojciechowice	a	252	-	24	16	7	3	-	19	171
	b	263	-	25	17	7	3	1	19	180
	c	11	-	1	1	0	0	1	0	9
	d	104,4	-	104,2	106,3	100,0	100,0	.	100,0	105,3
Powiat pińczowski	a	2728	-	288	122	160	8	5	138	2001
	b	2808	-	289	121	161	8	5	138	2081
	c	80	-	1	-1	1	0	0	0	80
	d	102,9	-	100,3	99,2	100,6	100,0	100,0	100,0	104,0
Gminy miejsko-wiejskie: Urban-rural gminas:										
Działoszyce	a	275	-	20	7	13	1	-	22	207
	b	291	-	20	6	14	1	-	21	223
	c	16	-	0	-1	1	0	-	-1	16
	d	105,8	-	100,0	85,7	107,7	100,0	-	95,5	107,7
w tym miasto of which city	a	106	-	11	1	10	1	-	6	76
	b	109	-	10	0	10	1	-	5	81
	c	3	-	-1	-1	0	0	-	-1	5
	d	102,8	-	90,9	0,0	100,0	100,0	-	83,3	106,6
Pińczów	a	1644	-	204	85	113	7	3	66	1183
	b	1678	-	205	83	115	7	3	67	1217
	c	34	-	1	-2	2	0	0	1	34
	d	102,1	-	100,5	97,6	101,8	100,0	100,0	101,5	102,9
w tym miasto of which city	a	1038	-	150	60	88	7	3	36	724
	b	1042	-	150	58	90	7	3	38	727
	c	4	-	0	-2	2	0	0	2	3
	d	100,4	-	100,0	96,7	102,3	100,0	100,0	105,6	100,4
Gminy wiejskie: Rural gminas:										
Kije	a	274	-	33	21	12	-	1	12	202
	b	294	-	35	23	12	-	1	12	220
	c	20	-	2	2	0	-	0	0	18
	d	107,3	-	106,1	109,5	100,0	-	100,0	100,0	108,9

Tablica 9. Podmioty gospodarki narodowej według podregionów, powiatów i gmin (cd.)
 Table 9. Entities of the national economy by subregions, powiats and gminas (cont.)

Wyszczególnienie Specification a - 31 XII 2019 r. b - 31 XII 2020 r. c - przyrost accrual d - 2019 = 100	Ogółem Grand total	W tym Of which								
		przedsiębiorstwa państwowe state owned enterprises	spółki companies			spółdzielnie cooperatives	fundacje foundations	stowarzyszenia i organizacje społeczne associations and social organisations	osoby fizyczne prowadzące działalność gospodarczą natural persons conducting economic activity	
			razem total	handlowe commercial	cywilne civil law partnerships					
Michałów	a	260	-	16	7	9	-	1	14	203
	b	267	-	16	7	9	-	1	14	210
	c	7	-	0	0	0	-	0	0	7
	d	102,7	-	100,0	100,0	100,0	-	100,0	100,0	103,4
Złota	a	275	-	15	2	13	-	-	24	206
	b	278	-	13	2	11	-	-	24	211
	c	3	-	-2	0	-2	-	-	0	5
	d	101,1	-	86,7	100,0	84,6	-	-	100,0	102,4
Powiat sandomierski	a	6545	-	782	302	475	26	17	321	4833
	b	6737	-	781	306	470	26	19	326	5013
	c	192	-	-1	4	-5	0	2	5	180
	d	102,9	-	99,9	101,3	98,9	100,0	111,8	101,6	103,7
Gmina miejska: Urban gmina:										
Sandomierz	a	3133	-	506	185	319	10	12	92	2270
	b	3182	-	505	187	316	11	11	94	2316
	c	49	-	-1	2	-3	1	-1	2	46
	d	101,6	-	99,8	101,1	99,1	110,0	91,7	102,2	102,0
Gminy miejsko-wiejskie: Urban-rural gminas:										
Klimontów	a	496	-	25	7	17	1	1	32	370
	b	531	-	25	7	17	1	2	33	403
	c	35	-	0	0	0	0	1	1	33
	d	107,1	-	100,0	100,0	100,0	100,0	200,0	103,1	108,9
w tym miasto of which city	a	205	-	16	4	11	1	-	9	152
	b	218	-	16	4	11	1	1	10	163
	c	13	-	0	0	0	0	1	1	11
	d	106,3	-	100,0	100,0	100,0	100,0	.	111,1	107,2
Koprzywnica	a	388	-	26	6	19	3	2	31	287
	b	401	-	26	6	19	3	2	32	300
	c	13	-	0	0	0	0	0	1	13
	d	103,4	-	100,0	100,0	100,0	100,0	100,0	103,2	104,5
w tym miasto of which city	a	195	-	18	3	14	3	-	11	144
	b	198	-	18	3	14	3	-	11	148
	c	3	-	0	0	0	0	-	0	4
	d	101,5	-	100,0	100,0	100,0	100,0	-	100,0	102,8
Zawichost	a	291	-	25	12	13	2	-	16	211
	b	302	-	26	12	14	2	-	18	216
	c	11	-	1	0	1	0	-	2	5
	d	103,8	-	104,0	100,0	107,7	100,0	-	112,5	102,4
w tym miasto of which city	a	154	-	17	8	9	1	-	7	105
	b	162	-	17	7	10	1	-	8	110
	c	8	-	0	-1	1	0	-	1	5
	d	105,2	-	100,0	87,5	111,1	100,0	-	114,3	104,8

Tablica 9. Podmioty gospodarki narodowej według podregionów, powiatów i gmin (cd.)
Table 9. Entities of the national economy by subregions, powiats and gminas (cont.)

Wyszczególnienie Specification a - 31 XII 2019 r. b - 31 XII 2020 r. c - przyrost accrual d - 2019 = 100	Ogółem Grand total	W tym Of which								
		przedsiębiorstwa państwowe state owned enterprises	spółki companies			spółdzielnie cooperatives	fundacje foundations	stowarzyszenia i organizacje społeczne associations and social organisations	osoby fizyczne prowadzące działalność gospodarczą natural persons conducting economic activity	
			razem total	handlowe commercial	cywilne civil law partnerships					
Gminy wiejskie: Rural gminas:										
Dwikozy	a	546	-	54	27	27	1	-	28	417
	b	566	-	53	28	25	1	1	28	435
	c	20	-	-1	1	-2	0	1	0	18
	d	103,7	-	98,1	103,7	92,6	100,0	.	100,0	104,3
Łonów	a	458	-	23	7	16	5	-	28	364
	b	479	-	23	7	16	4	-	28	385
	c	21	-	0	0	0	-1	-	0	21
	d	104,6	-	100,0	100,0	100,0	80,0	-	100,0	105,8
Obrazów	a	433	-	43	19	24	1	-	42	317
	b	444	-	42	19	23	1	-	41	332
	c	11	-	-1	0	-1	0	-	-1	15
	d	102,5	-	97,7	100,0	95,8	100,0	-	97,6	104,7
Samborzec	a	615	-	54	20	33	0	2	35	483
	b	638	-	55	21	33	0	3	35	504
	c	23	-	1	1	0	0	1	0	21
	d	103,7	-	101,9	105,0	100,0	0,0	150,0	100,0	104,3
Wilczyce	a	185	-	26	19	7	3	-	17	114
	b	194	-	26	19	7	3	-	17	122
	c	9	-	0	0	0	0	-	0	8
	d	104,9	-	100,0	100,0	100,0	100,0	-	100,0	107,0
Powiat staszowski	a	5491	-	474	178	295	22	13	251	4339
	b	5663	-	491	189	301	21	14	243	4500
	c	172	-	17	11	6	-1	1	-8	161
	d	103,1	-	103,6	106,2	102,0	95,5	107,7	96,8	103,7
Gminy miejsko-wiejskie: Urban-rural gminas:										
Oleśnica	a	273	-	3	-	3	3	-	8	249
	b	280	-	3	-	3	2	-	8	257
	c	7	-	0	-	0	-1	-	0	8
	d	102,6	-	100,0	-	100,0	66,7	-	100,0	103,2
w tym miasto of which city	a	159	-	3	-	3	3	-	2	141
	b	160	-	3	-	3	2	-	2	143
	c	1	-	0	-	0	-1	-	0	2
	d	100,6	-	100,0	-	100,0	66,7	-	100,0	101,4
Osiek	a	454	-	19	6	13	-	1	28	376
	b	471	-	19	6	13	-	1	25	397
	c	17	-	0	0	0	-	0	-3	21
	d	103,7	-	100,0	100,0	100,0	-	100	89,3	105,6
w tym miasto of which city	a	157	-	10	4	6	-	1	7	122
	b	161	-	10	4	6	-	1	5	129
	c	4	-	0	0	0	-	0	-2	7
	d	102,5	-	100,0	100,0	100,0	-	100	71,4	105,7

Tablica 9. Podmioty gospodarki narodowej według podregionów, powiatów i gmin (cd.)
 Table 9. Entities of the national economy by subregions, powiats and gminas (cont.)

Wyszczególnienie Specification a - 31 XII 2019 r. b - 31 XII 2020 r. c - przyrost accrual d - 2019 = 100	Ogółem Grand total	W tym Of which								
		przedsiębiorstwa państwowe state owned enterprises	spółki companies			spółdzielnie cooperatives	fundacje foundations	stowarzyszenia i organizacje społeczne associations and social organisations	osoby fizyczne prowadzące działalność gospodarczą natural persons conducting economic activity	
			razem total	handlowe commercial	cywilne civil law partnerships					
Połaniec	a	827	-	94	39	55	4	2	37	645
	b	853	-	97	42	55	4	2	37	666
	c	26	-	3	3	0	0	0	0	21
	d	103,1	-	103,2	107,7	100,0	100,0	100,0	100,0	103,3
w tym miasto of which city	a	584	-	62	15	47	4	2	24	462
	b	601	-	64	17	47	4	2	24	477
	c	17	-	2	2	0	0	0	0	15
	d	102,9	-	103,2	113,3	100,0	100,0	100,0	100,0	103,2
Staszów	a	2481	-	284	97	186	11	6	90	1900
	b	2529	-	290	97	192	11	7	86	1945
	c	48	-	6	0	6	0	1	-4	45
	d	101,9	-	102,1	100,0	103,2	100,0	116,7	95,6	102,4
w tym miasto of which city	a	1759	-	243	78	164	9	3	55	1300
	b	1772	-	247	77	169	9	4	50	1313
	c	13	-	4	-1	5	0	1	-5	13
	d	100,7	-	101,6	98,7	103,0	100,0	133,3	90,9	101,0
Szydłów	a	229	-	11	7	4	1	1	25	166
	b	239	-	17	13	4	1	1	24	171
	c	10	-	6	6	0	0	0	-1	5
	d	104,4	-	154,5	185,7	100,0	100,0	100,0	96,0	103,0
w tym miasto of which city	a	73	-	5	4	1	1	-	8	45
	b	75	-	5	4	1	1	-	8	48
	c	2	-	0	0	0	0	-	0	3
	d	102,7	-	100,0	100,0	100,0	100,0	-	100,0	106,7
Gminy wiejskie: Rural gminas:										
Bogoria	a	478	-	21	6	15	2	1	24	396
	b	508	-	20	5	15	2	1	24	427
	c	30	-	-1	-1	0	0	0	0	31
	d	106,3	-	95,2	83,3	100,0	100,0	100,0	100,0	107,8
Łubnice	a	240	-	8	3	5	-	-	11	202
	b	253	-	10	5	5	-	-	12	211
	c	13	-	2	2	0	-	-	1	9
	d	105,4	-	125,0	166,7	100,0	-	-	109,1	104,5
Rytwiany	a	509	-	34	20	14	1	2	28	405
	b	530	-	35	21	14	1	2	27	426
	c	21	-	1	1	0	0	0	-1	21
	d	104,1	-	102,9	105,0	100,0	100,0	100,0	96,4	105,2
Powiat włoszczowski	a	3664	-	286	112	168	10	16	169	2925
	b	3805	-	292	119	167	10	17	172	3052
	c	141	-	6	7	-1	0	1	3	127
	d	103,8	-	102,1	106,3	99,4	100,0	106,3	101,8	104,3

Tablica 9. Podmioty gospodarki narodowej według podregionów, powiatów i gmin (dok.)
Table 9. Entities of the national economy by subregions, powiats and gminas (cont.)

Wyszczególnienie Specification a - 31 XII 2019 r. b - 31 XII 2020 r. c - przyrost accrual d - 2019 = 100	Ogółem Grand total	W tym Of which								
		przedsiębiorstwa państwowe state owned enterprises	spółki companies			spółdzielnie cooperatives	fundacje foundations	stowarzyszenia i organizacje społeczne associations and social organisations	osoby fizyczne prowadzące działalność gospodarczą natural persons conducting economic activity	
			razem total	handlowe commercial	cywilne civil law partnerships					
Gminy miejsko-wiejskie: Urban-rural gminas:										
Włoszczowa	a	1586	-	164	66	97	5	11	68	1194
	b	1653	-	167	68	98	5	12	67	1256
	c	67	-	3	2	1	0	1	-1	62
	d	104,2	-	101,8	103,0	101,0	100,0	109,1	98,5	105,2
w tym miasto of which city	a	1092	-	141	60	80	4	8	44	776
	b	1137	-	144	62	81	4	9	44	815
	c	45	-	3	2	1	0	1	0	39
	d	104,1	-	102,1	103,3	101,3	100,0	112,5	100,0	105,0
Gminy wiejskie: Rural gminas:										
Kluczewsko	a	423	-	19	14	3	-	-	22	361
	b	435	-	19	14	3	-	-	24	370
	c	12	-	0	0	0	-	-	2	9
	d	102,8	-	100,0	100,0	100,0	-	-	109,1	102,5
Krasocin	a	1071	-	70	16	53	3	2	30	925
	b	1109	-	72	20	51	3	2	31	960
	c	38	-	2	4	-2	0	0	1	35
	d	103,5	-	102,9	125,0	96,2	100,0	100,0	103,3	103,8
Moskorzew	a	166	-	13	8	5	-	1	15	117
	b	175	-	13	8	5	-	1	15	126
	c	9	-	0	0	0	-	0	0	9
	d	105,4	-	100,0	100,0	100,0	-	100,0	100,0	107,7
Radków	a	157	-	4	2	2	-	-	15	125
	b	157	-	5	3	2	-	-	15	124
	c	0	-	1	1	0	-	-	0	-1
	d	100,0	-	125,0	150,0	100,0	-	-	100,0	99,2
Secemin	a	261	-	16	6	8	2	2	19	203
	b	276	-	16	6	8	2	2	20	216
	c	15	-	0	0	0	0	0	1	13
	d	105,7	-	100,0	100,0	100,0	100,0	100,0	105,3	106,4

Tablica 10. Podmioty gospodarki narodowej z zawieszoną działalnością według wybranych form prawnych oraz sekcji i działów PKD

Table 10. Entities of the national economy of suspended activity by selected legal forms and NACE sections and divisions

Wyszczególnienie Specification a - 31 XII 2019 r. b - 31 XII 2020 r. c – przyrost accrual d - 2019 = 100		Ogółem Grand total	W tym Of which						
			spółki handlowe commercial companies			osoby fizyczne prowadzące działalność gospodarczą natural persons conducting economic activity	spółki cywilne civil law partnerships	osoby fizyczne prowadzące działalność gospodarczą natural persons conducting economic activity	
			ogółem total	z tego of which					
				kapitałowe capital					
		ogółem total	z tego of which		osoby fizyczne prowadzące działalność gospodarczą natural persons conducting economic activity	spółki cywilne civil law partnerships	osoby fizyczne prowadzące działalność gospodarczą natural persons conducting economic activity		
			z o.o. limited liability	akcyjne joint stock					
OGÓŁEM TOTAL	a	11479¹	382	286	284	2	96	87	11002
	b	12834¹	367	278	275	3	89	109	12346
	c	1355	-15	-8	-9	1	-7	22	1344
	d	111,8	96,1	97,2	96,8	150,0	92,7	125,3	112,2
w tym: of which:									
Rolnictwo, leśnictwo łowiectwo i rybactwo Agriculture, forestry and fishing	a	238	5	4	4	-	1	1	231
	b	229	6	6	6	-	0	2	220
	c	-9	1	2	2	-	-1	1	-11
	d	96,2	120,0	150,0	150,0	-	0,0	200,0	95,2
Uprawy rolne chów i hodowla zwierząt, łowiectwo ^Δ Crop and animal production, hunting ^Δ	a	153	5	4	4	-	1	-	147
	b	151	6	6	6	-	-	-	144
	c	-2	1	2	2	-	-1	-	-3
	d	98,7	120,0	150,0	150,0	-	.	-	98,0
Leśnictwo i pozyskiwanie drewna Forestry and logging	a	85	-	-	-	-	-	1	84
	b	78	-	-	-	-	-	2	76
	c	-7	-	-	-	-	-	1	-8
	d	91,8	-	-	-	-	-	200,0	90,5
Rybactwo Fishing and aquaculture	a	-	-	-	-	-	-	-	-
	b	-	-	-	-	-	-	-	-
	c	-	-	-	-	-	-	-	-
	d	-	-	-	-	-	-	-	-
Górnictwo i wydobywanie Mining and quarrying	a	15	4	2	2	-	2	2	9
	b	16	5	3	3	-	2	1	10
	c	1	1	1	1	-	0	-1	1
	d	106,7	125,0	150,0	150,0	-	100,0	50,0	111,1
Pozostałe górnictwo i wydobywanie other mining and quarrying	a	12	4	2	2	-	2	2	6
	b	14	5	3	3	-	2	1	8
	c	2	1	1	1	-	0	-1	2
	d	116,7	125,0	150,0	150,0	-	100,0	50,0	133,3
Działalność usługowa wspomagająca górnictwo ^Δ Mining support service activities ^Δ	a	3	-	-	-	-	-	-	3
	b	2	-	-	-	-	-	-	2
	c	-1	-	-	-	-	-	-	-1
	d	66,7	-	-	-	-	-	-	66,7

¹ W podziale według sekcji i działów PKD - bez podmiotów, dla których informacja o rodzaju przeważającej działalności nie występuje w rejestrze REGON.

¹ According to NACE sections and divisions excluding entities for which the information about the principal activity does not exist in the REGON register.

Tablica 10. Podmioty gospodarki narodowej z zawieszoną działalnością według wybranych form prawnych oraz sekcji i działów PKD (cd.)

Table 10. Entities of the national economy of suspended activity by selected legal forms and NACE sections and divisions (cont.)

Wyszczególnienie Specification a - 31 XII 2019 r. b - 31 XII 2020 r. c – przyrost accrual d - 2019 = 100		Ogółem Grand total	W tym Of which						
			spółki handlowe commercial companies			osoby fizyczne prowadzące działalność gospodarczą natural persons conducting economic activity	spółki cywilne civil law partnerships	osoby fizyczne prowadzące działalność gospodarczą natural persons conducting economic activity	
			ogółem total	z tego of which					
				kapitałowe capital					
			ogółem total	z o.o. limited liability	akcyjne joint stock	osobowe partnerships			
Przetwórstwo przemysłowe Manufacturing	a	1115	53	38	38	-	15	8	1054
	b	1142	48	38	38	-	10	7	1087
	c	27	-5	0	0	-	-5	-1	33
	d	102,4	90,6	100,0	100,0	-	66,7	87,5	103,1
Produkcja artykułów spożywczych Manufacture of food products	a	52	5	2	2	-	3	2	45
	b	66	7	5	5	-	2	2	57
	c	14	2	3	3	-	-1	0	12
	d	126,9	140,0	250,0	250,0	-	66,7	100,0	126,7
Produkcja napojów Manufacture of beverages	a	10	7	5	5	-	2	-	3
	b	7	4	3	3	-	1	-	3
	c	-3	-3	-2	-2	-	-1	-	0
	d	70,0	57,1	60,0	60,0	-	50,0	-	100,0
Produkcja wyrobów tytoniowych Manufacture of tobacco products	a	-	-	-	-	-	-	-	-
	b	-	-	-	-	-	-	-	-
	c	-	-	-	-	-	-	-	-
	d	-	-	-	-	-	-	-	-
Produkcja wyrobów tekstylnych Manufacture of textiles	a	30	-	-	-	-	-	-	30
	b	33	-	-	-	-	-	-	33
	c	3	-	-	-	-	-	-	3
	d	110,0	-	-	-	-	-	-	110,0
Produkcja odzieży Manufacture of wearing apparel	a	59	1	1	1	-	-	1	57
	b	60	2	2	2	-	-	1	57
	c	1	1	1	1	-	-	0	0
	d	101,7	200,0	200,0	200,0	-	-	100,0	100,0
Produkcja skór i wyrobów skórzanych ^Δ Manufacture of leather and related products ^Δ	a	8	-	-	-	-	-	-	8
	b	8	-	-	-	-	-	-	8
	c	0	-	-	-	-	-	-	0
	d	100,0	-	-	-	-	-	-	100,0
Produkcja wyrobów z drewna, korka, słomy i wikliny ^Δ Manufacture of products of wood, cork, straw and wicker ^Δ	a	132	4	4	4	-	-	1	127
	b	138	5	5	5	-	-	1	132
	c	6	1	1	1	-	-	0	5
	d	104,5	125,0	125,0	125,0	-	-	100,0	103,9
Produkcja papieru i wyrobów papieru Manufacture of paper and paper products	a	10	-	-	-	-	-	-	10
	b	13	-	-	-	-	-	-	13
	c	3	-	-	-	-	-	-	3
	d	130,0	-	-	-	-	-	-	130,0
Poligrafia i reprodukcja zapisanych nośników informacji Printing and reproduction of recorded media	a	39	-	-	-	-	-	-	39
	b	34	-	-	-	-	-	-	34
	c	-5	-	-	-	-	-	-	-5
	d	87,2	-	-	-	-	-	-	87,2

Tablica 10. Podmioty gospodarki narodowej z zawieszoną działalnością według wybranych form prawnych oraz sekcji i działów PKD (cd.)

Table 10. Entities of the national economy of suspended activity by selected legal forms and NACE sections and divisions (cont.)

Wyszczególnienie Specification a - 31 XII 2019 r. b - 31 XII 2020 r. c – przyrost accrual d - 2019 = 100		Ogółem Grand total	W tym Of which						
			spółki handlowe commercial companies			osoby fizyczne prowadzące działalność gospodarczą natural persons conducting economic activity	spółki cywilne civil law partnerships	osoby fizyczne prowadzące działalność gospodarczą natural persons conducting economic activity	
			ogółem total	z tego of which					
				kapitałowe capital					
			ogółem total	z o.o. limited liability	akcyjne joint stock	osobowe partnerships			
Produkcja koksu i produktów rafinacji ropy naftowej ^Δ Manufacture of coke and refined petroleum products ^Δ	a	-	-	-	-	-	-	-	-
	b	-	-	-	-	-	-	-	-
	c	-	-	-	-	-	-	-	-
	d	-	-	-	-	-	-	-	-
Produkcja chemikaliów i wyrobów chemicznych Manufacture of chemicals and chemical products	a	8	5	4	4	-	1	-	3
	b	6	3	3	3	-	0	-	3
	c	-2	-2	-1	-1	-	-1	-	0
	d	75,0	60,0	75,0	75,0	-	0	-	100,0
Produkcja wyrobów farmaceutycznych ^Δ Manufacture of pharmaceutical products ^Δ	a	1	1	-	-	-	1	-	0
	b	2	2	1	1	-	1	-	0
	c	1	1	1	1	-	0	-	0
	d	200,0	200,0	.	.	-	100,0	-	0
Produkcja wyrobów z gumy i z tworzyw sztucznych Manufacture of rubber and plastic products	a	22	2	-	-	-	2	-	20
	b	20	3	1	1	-	2	-	17
	c	-2	1	1	1	-	0	-	-3
	d	90,9	150,0	.	.	-	100,0	-	85,0
Produkcja wyrobów z pozostałych mineralnych surowców niemetalicznych Manufacture of other non-metallic mineral products	a	102	6	5	5	-	1	1	95
	b	87	5	4	4	-	1	1	81
	c	-15	-1	-1	-1	-	0	0	-14
	d	85,3	83,3	80,0	80,0	-	100,0	100,0	85,3
Produkcja metali Manufacture of basic metals	a	6	2	2	2	-	-	-	4
	b	6	2	2	2	-	-	-	4
	c	0	0	0	0	-	-	-	0
	d	100,0	100,0	100,0	100,0	-	-	-	100,0
Produkcja wyrobów z metali ^Δ Manufacture of metal products ^Δ	a	335	14	11	11	-	3	-	321
	b	348	9	7	7	-	2	-	339
	c	13	-5	-4	-4	-	-1	-	18
	d	103,9	64,3	63,6	63,6	-	66,7	-	105,6
Produkcja komputerów, wyrobów elektronicznych i optycznych Manufacture of computer, electronic and optical products	a	10	-	-	-	-	-	-	10
	b	9	-	-	-	-	-	-	9
	c	-1	-	-	-	-	-	-	-1
	d	90,0	-	-	-	-	-	-	90,0
Produkcja urządzeń elektrycznych Manufacture of electrical equipment	a	5	1	-	-	-	1	-	4
	b	4	-	-	-	-	-	-	4
	c	-1	-1	-	-	-	-1	-	0
	d	80,0	.	-	-	-	.	-	100,0
Produkcja maszyn i urządzeń ^Δ Manufacture of machinery and equipment n.e.c. ^Δ	a	16	3	3	3	-	-	-	13
	b	19	3	3	3	-	-	-	16
	c	3	0	0	0	-	-	-	3
	d	118,8	100,0	100,0	100,0	-	-	-	123,1

Tablica 10. Podmioty gospodarki narodowej z zawieszoną działalnością według wybranych form prawnych oraz sekcji i działów PKD (cd.)

Table 10. Entities of the national economy of suspended activity by selected legal forms and NACE sections and divisions (cont.)

Wyszczególnienie Specification a - 31 XII 2019 r. b - 31 XII 2020 r. c – przyrost accrual d - 2019 = 100		Ogółem Grand total	W tym Of which						
			spółki handlowe commercial companies			spółki cywilne civil law partner- ships	osoby fizyczne prowadzące dzia- łalność gospo- darczą natural persons conducting eco- nomic activity		
			ogółem total	z tego of which					
				kapitałowe capital					
			ogółem total	z o.o. limited liability	akcyjne joint stock	osobo- we partner- ships			
Produkcja pojazdów samochodowych, przyczep i naczep ^Δ Manufacture of motor vehicles, trailers and semi-trailers ^Δ	a	2	-	-	-	-	-	-	2
	b	4	1	1	1	-	-	-	3
	c	2	1	1	1	-	-	-	1
	d	200,0	.	.	.	-	-	-	150,0
Produkcja pozostałego sprzętu transportowego Manufacture of other transport equipment	a	4	-	-	-	-	-	-	4
	b	4	-	-	-	-	-	-	4
	c	0	-	-	-	-	-	-	0
	d	100,0	-	-	-	-	-	-	100,0
Produkcja mebli Manufacture of furniture	a	71	2	1	1	-	1	1	68
	b	73	2	1	1	-	1	1	70
	c	2	0	0	0	-	0	0	2
	d	102,8	100,0	100,0	100,0	-	100,0	100,0	102,9
Pozostała produkcja wyrobów Other manufacturing	a	72	-	-	-	-	-	-	72
	b	74	-	-	-	-	-	-	74
	c	2	-	-	-	-	-	-	2
	d	102,8	-	-	-	-	-	-	102,8
Naprawa, konserwacja i instalowanie maszyn i urządzeń Repair and installation of machinery and equipment	a	121	-	-	-	-	-	2	119
	b	127	-	-	-	-	-	1	126
	c	6	-	-	-	-	-	-1	7
	d	105,0	-	-	-	-	-	50,0	105,9
Wytwarzanie i zaopatrywanie w energię elektryczną, gaz, parę wodną i gorącą wodę^Δ Electricity, gas, steam and air conditioning supply	a	6	2	2	2	-	-	-	4
	b	6	1	-	-	-	1	-	5
	c	0	-1	-2	-2	-	1	-	1
	d	100,0	50,0	.	.	-	.	-	125,0
Dostawa wody; gospodarowanie ściekami i odpadami; rekultywacja^Δ Water supply; sewerage, waste management and remediation activities	a	118	4	3	3	-	1	1	113
	b	129	5	4	4	-	1	1	123
	c	11	1	1	1	-	0	0	10
	d	109,3	125,0	133,3	133,3	-	100,0	100,0	108,8
Pobór, uzdatnianie i dostarczanie wody Water collection, treatment and supply	a	1	1	1	1	-	-	-	-
	b	-	-	-	-	-	-	-	-
	c	-1	-1	-1	-1	-	-	-	-
	d	-	-	-	-
Odprowadzanie i oczyszczanie ścieków Sewerage	a	8	1	1	1	-	-	-	7
	b	10	1	1	1	-	-	-	9
	c	2	0	0	0	-	-	-	2
	d	125,0	100,0	100,0	100,0	-	-	-	128,6
Gospodarka odpadami; odzysk surowców ^Δ Waste collection, treatment and disposal activities; materials recovery ^Δ	a	108	2	1	1	-	1	-	106
	b	117	4	3	3	-	1	-	113
	c	9	2	2	2	-	0	-	7
	d	108,3	200,0	300,0	300,0	-	100,0	-	106,6

Tablica 10. Podmioty gospodarki narodowej z zawieszoną działalnością według wybranych form prawnych oraz sekcji i działów PKD (cd.)

Table 10. Entities of the national economy of suspended activity by selected legal forms and NACE sections and divisions (cont.)

Wyszczególnienie Specification a - 31 XII 2019 r. b - 31 XII 2020 r. c – przyrost accrual d - 2019 = 100		Ogółem Grand total	W tym Of which						
			spółki handlowe commercial companies			osoby fizyczne prowadzące działalność gospodarczą natural persons conducting economic activity	spółki cywilne civil law partnerships	osoby fizyczne prowadzące działalność gospodarczą natural persons conducting economic activity	
			ogółem total	z tego of which					
				kapitałowe capital					
			ogółem total	z o.o. limited liability	akcyjne joint stock	osobowe partnerships			
Rekultywacja ^Δ Remediation activities ^Δ	a	1	-	-	-	-	-	1	-
	b	2	-	-	-	-	-	1	1
	c	1	-	-	-	-	-	0	1
	d	200,0	-	-	-	-	-	100,0	.
Budownictwo Construction	a	2679	40	28	28	-	12	7	2632
	b	2987	36	27	27	-	9	10	2941
	c	308	-4	-1	-1	-	-3	3	309
	d	111,5	90,0	96,4	96,4	-	75,0	142,9	111,7
Budowa budynków ^Δ Construction of buildings ^Δ	a	622	24	17	17	-	7	1	597
	b	654	20	15	15	-	5	2	632
	c	32	-4	-2	-2	-	-2	1	35
	d	105,1	83,3	88,2	88,2	-	71,4	200,0	105,9
Budowa obiektów inżynierii lądowej i wodnej ^Δ Civil engineering ^Δ	a	142	2	1	1	-	1	2	138
	b	158	3	2	2	-	1	2	153
	c	16	1	1	1	-	0	0	15
	d	111,3	150,0	200,0	200,0	-	100,0	100,0	110,9
Roboty budowlane specjalistyczne Specialised construction activities	a	1915	14	10	10	-	4	4	1897
	b	2175	13	10	10	-	3	6	2156
	c	260	-1	0	0	-	-1	2	259
	d	113,6	92,9	100,0	100,0	-	75,0	150,0	113,7
Handel; naprawa pojazdów samochodowych^Δ Trade; repair of motor vehicles^Δ	a	2603	97	68	67	1	29	25	2481
	b	2983	100	67	66	1	33	34	2848
	c	380	3	-1	-1	0	4	9	367
	d	114,6	103,1	98,5	98,5	100,0	113,8	136,0	114,8
Handel hurtowy i detaliczny pojazdami samochodowymi oraz ich naprawa ^Δ Wholesale and retail trade and repair of motor vehicles and motorcycles ^Δ	a	591	10	8	7	1	2	-	581
	b	690	10	6	5	1	4	1	679
	c	99	0	-2	-2	0	2	1	98
	d	116,8	100,0	75,0	71,4	100,0	200,0	.	116,9
Handel hurtowy ^Δ Wholesale trade ^Δ	a	497	50	36	36	-	14	11	436
	b	573	55	38	38	-	17	14	504
	c	76	5	2	2	-	3	3	68
	d	115,3	110,0	105,6	105,6	-	121,4	127,3	115,6
Handel detaliczny ^Δ Retail trade ^Δ	a	1515	37	24	24	-	13	14	1464
	b	1720	35	23	23	-	12	19	1665
	c	205	-2	-1	-1	-	-1	5	201
	d	113,5	94,6	95,8	95,8	-	92,3	135,7	113,7
Transport i gospodarka magazynowa Transportation and storage	a	848	18	12	12	-	6	6	824
	b	974	17	10	10	-	7	8	949
	c	126	-1	-2	-2	-	1	2	125
	d	114,9	94,4	83,3	83,3	-	116,7	133,3	115,2

Tablica 10. Podmioty gospodarki narodowej z zawieszoną działalnością według wybranych form prawnych oraz sekcji i działów PKD (cd.)

Table 10. Entities of the national economy of suspended activity by selected legal forms and NACE sections and divisions (cont.)

Wyszczególnienie Specification a - 31 XII 2019 r. b - 31 XII 2020 r. c – przyrost accrual d - 2019 = 100		Ogółem Grand total	W tym Of which						
			spółki handlowe commercial companies			spółki cywilne civil law partner- ships	osoby fizyczne prowadzące dzia- łalność gospo- darczą natural persons conducting eco- nomic activity		
			ogółem total	z tego of which					
				kapitałowe capital					
			ogółem total	z o.o. limited liability	akcyjne joint stock	osobo- we partner- ships			
Transport lądowy i rurociągowy ^Δ Land and pipeline transport ^Δ	a	751	15	9	9	-	6	4	732
	b	865	13	7	7	-	6	5	847
	c	114	-2	-2	-2	-	0	1	115
	d	115,2	86,7	77,8	77,8	-	100,0	125,0	115,7
Transport wodny Water transport	a	1	-	-	-	-	-	-	1
	b	1	-	-	-	-	-	-	1
	c	0	-	-	-	-	-	-	0
	d	100,0	-	-	-	-	-	-	100,0
Transport lotniczy Air transport	a	4	-	-	-	-	-	-	4
	b	3	-	-	-	-	-	-	3
	c	-1	-	-	-	-	-	-	-1
	d	75,0	-	-	-	-	-	-	75,0
Magazynowanie i działalność usługo- wa wspomagająca transport Warehousing and support activities for transportation	a	68	2	2	2	-	-	1	65
	b	79	3	2	2	-	1	2	74
	c	11	1	0	0	-	1	1	9
	d	116,2	150,0	100,0	100,0	-	.	200,0	113,8
Działalność pocztowa i kurierska Postal and courier activities	a	24	1	1	1	-	-	1	22
	b	26	1	1	1	-	-	1	24
	c	2	0	0	0	-	-	0	2
	d	108,3	100,0	100,0	100,0	-	-	100,0	109,1
Zakwaterowanie i gastronomia ^Δ Accommodation and catering ^Δ	a	330	16	11	11	-	5	9	305
	b	366	16	12	11	1	4	14	336
	c	36	0	1	0	1	-1	5	31
	d	110,9	100,0	109,1	100,0	.	80,0	155,6	110,2
Zakwaterowanie Accommodation	a	99	6	4	4	-	2	-	93
	b	97	4	3	3	-	1	1	92
	c	-2	-2	-1	-1	-	-1	1	-1
	d	98,0	66,7	75,0	75,0	-	50,0	.	98,9
Gastronomia ^Δ Catering ^Δ	a	231	10	7	7	-	3	9	212
	b	269	12	9	8	1	3	13	244
	c	38	2	2	1	1	0	4	32
	d	116,5	120,0	128,6	114,3	.	100,0	144,4	115,1
Informacja i komunikacja Information and communication	a	314	23	21	20	1	2	2	289
	b	324	24	22	21	1	2	3	297
	c	10	1	1	1	0	0	1	8
	d	103,2	104,3	104,8	105,0	100,0	100,0	150,0	102,8
Działalność wydawnicza Publishing activities	a	18	2	2	2	-	-	1	15
	b	17	2	2	2	-	-	2	13
	c	-1	0	0	0	-	-	1	-2
	d	94,4	100,0	100,0	100,0	-	-	200,0	86,7

Tablica 10. Podmioty gospodarki narodowej z zawieszoną działalnością według wybranych form prawnych oraz sekcji i działów PKD (cd.)

Table 10. Entities of the national economy of suspended activity by selected legal forms and NACE sections and divisions (cont.)

Wyszczególnienie Specification a - 31 XII 2019 r. b - 31 XII 2020 r. c – przyrost accrual d - 2019 = 100		Ogółem Grand total	W tym Of which						
			spółki handlowe commercial companies			osoby fizyczne prowadzące działalność gospodarczą natural persons conducting economic activity	spółki cywilne civil law partnerships	osoby fizyczne prowadzące działalność gospodarczą natural persons conducting economic activity	
			ogółem total	z tego of which					
				kapitałowe capital					
			ogółem total	z o.o. limited liability	akcyjne joint stock	osobowe partnerships			
Produkcja filmów, programów telewizyjnych i nagrań ^Δ Motion, sound and music publishing activities ^Δ	a	58	-	-	-	-	-	-	58
	b	55	-	-	-	-	-	-	55
	c	-3	-	-	-	-	-	-	-3
	d	94,8	-	-	-	-	-	-	94,8
Nadawanie programów ogólnodostępnych i abonamentowych Programming and broadcasting activities	a	-	-	-	-	-	-	-	-
	b	-	-	-	-	-	-	-	-
	c	-	-	-	-	-	-	-	-
	d	-	-	-	-	-	-	-	-
Telekomunikacja Telecommunications	a	36	5	4	4	-	1	-	31
	b	35	5	4	4	-	1	-	30
	c	-1	0	0	0	-	0	-	-1
	d	97,2	100,0	100,0	100,0	-	100,0	-	96,8
Działalność związana z oprogramowaniem i doradztwo w zakresie informatyki ^Δ Computer programming and consultancy activities ^Δ	a	149	6	6	6	-	-	-	143
	b	159	7	7	7	-	-	-	152
	c	10	1	1	1	-	-	-	9
	d	106,7	116,7	116,7	116,7	-	-	-	106,3
Działalność usługowa w zakresie informacji Information service activities	a	53	10	9	8	1	1	1	42
	b	58	10	9	8	1	1	1	47
	c	5	0	0	0	0	0	0	5
	d	109,4	100,0	100,0	100,0	100,0	100,0	100,0	111,9
Działalność finansowa i ubezpieczeniowa Financial and insurance activities	a	281	7	6	6	-	1	1	273
	b	292	5	4	4	-	1	1	286
	c	11	-2	-2	-2	-	0	0	13
	d	103,9	71,4	66,7	66,7	-	100,0	100,0	104,8
Finansowa działalność usługowa ^Δ Financial service activities ^Δ	a	43	1	1	1	-	-	1	41
	b	41	1	1	1	-	-	1	39
	c	-2	0	0	0	-	-	0	-2
	d	95,3	100,0	100,0	100,0	-	-	100,0	95,1
Ubezpieczenia, reasekuracja i fundusze emerytalne ^Δ Insurance, reinsurance and pension funding ^Δ	a	7	-	-	-	-	-	-	7
	b	5	-	-	-	-	-	-	5
	c	-2	-	-	-	-	-	-	-2
	d	71,4	-	-	-	-	-	-	71,4
Działalność wspomagająca usługi finansowe oraz ubezpieczenia i fundusze emerytalne Activities auxiliary to financial services and insurance activities	a	231	6	5	5	-	1	-	225
	b	246	4	3	3	-	1	-	242
	c	15	-2	-2	-2	-	0	-	17
	d	106,5	66,7	60,0	60,0	-	100,0	-	107,6
Obsługa rynku nieruchomości ^Δ Real estate activities	a	100	19	12	12	-	7	2	79
	b	110	15	10	10	-	5	3	92
	c	10	-4	-2	-2	-	-2	1	13
	d	110,0	78,9	83,3	83,3	-	71,4	150,0	116,5

Tablica 10. Podmioty gospodarki narodowej z zawieszoną działalnością według wybranych form prawnych oraz sekcji i działów PKD (cd.)

Table 10. Entities of the national economy of suspended activity by selected legal forms and NACE sections and divisions (cont.)

Wyszczególnienie Specification a - 31 XII 2019 r. b - 31 XII 2020 r. c – przyrost accrual d - 2019 = 100		Ogółem Grand total	W tym Of which						
			spółki handlowe commercial companies			spółki cywilne civil law partner- ships	osoby fizyczne prowadzące dzia- łalność gospo- darczą natural persons conducting eco- nomic activity		
			ogółem total	z tego of which					
				kapitałowe capital					
			ogółem total	z tego of which	z o.o. limited liability	akcyjne joint stock	osobo- we partner- ships		
Działalność profesjonalna, nauko- wa i techniczna Professional, scientific and techni- cal activities	a	1030	48	40	40	-	8	9	972
	b	1151	40	33	33	-	7	9	1101
	c	121	-8	-7	-7	-	-1	0	129
	d	111,7	83,3	82,5	82,5	-	87,5	100,0	113,3
Działalność prawnicza, rachunkowo- -księgową i doradztwo podatkowe Legal and accounting activities	a	129	1	-	-	-	1	5	122
	b	136	-	-	-	-	-	4	131
	c	7	-1	-	-	-	-1	-1	9
	d	105,4	.	-	-	-	.	80,0	107,4
Działalność firm centralnych; doradz- two w zarządzaniu ^A Activities of head offices; manage- ment consultancy activities ^A	a	180	24	21	21	-	3	1	155
	b	202	17	15	15	-	2	2	183
	c	22	-7	-6	-6	-	-1	1	28
	d	112,2	70,8	71,4	71,4	-	66,7	200	118,1
Działalność w zakresie architektury i inżynierii; badania i analizy tech- niczne Architectural and engineering activi- ties; technical testing and analysis	a	234	7	5	5	-	2	3	224
	b	270	8	6	6	-	2	3	259
	c	36	1	1	1	-	0	0	35
	d	115,4	114,3	120,0	120,0	-	100,0	100,0	115,6
Badania naukowe i prace rozwojowe Scientific research and development	a	6	2	2	2	-	-	-	4
	b	6	3	3	3	-	-	-	3
	c	0	1	1	1	-	-	-	-1
	d	100,0	150	150	150	-	-	-	75,0
Reklama, badanie rynku i opinii publicznej Advertising and market research	a	138	10	8	8	-	2	-	128
	b	148	8	6	6	-	2	-	140
	c	10	-2	-2	-2	-	0	-	12
	d	107,2	80,0	75,0	75,0	-	100,0	-	109,4
Pozostała działalność profesjonalna, naukowa i techniczna Other professional, scientific and technical activities	a	328	4	4	4	-	-	-	324
	b	374	4	3	3	-	1	-	370
	c	46	0	-1	-1	-	1	-	46
	d	114,0	100,0	75,0	75,0	-	.	-	114,2
Działalność weterynaryjna Veterinary activities	a	15	-	-	-	-	-	-	15
	b	15	-	-	-	-	-	-	15
	c	0	-	-	-	-	-	-	0
	d	100,0	-	-	-	-	-	-	100,0
Administrowanie i działalność wspierająca^A Administrative and support service activities	a	466	25	22	22	0	3	3	438
	b	522	20	18	18	0	2	4	497
	c	56	-5	-4	-4	0	-1	1	59
	d	112,0	80,0	81,8	81,8	0,0	66,7	133,3	113,5
Wynajem i dzierżawa Rental and leasing activities	a	97	2	2	2	-	-	2	93
	b	98	2	2	2	-	-	3	93
	c	1	0	0	0	-	-	1	0
	d	101,0	100,0	100,0	100,0	-	-	150,0	100,0

Tablica 10. Podmioty gospodarki narodowej z zawieszoną działalnością według wybranych form prawnych oraz sekcji i działów PKD (cd.)

Table 10. Entities of the national economy of suspended activity by selected legal forms and NACE sections and divisions (cont.)

Wyszczególnienie Specification a - 31 XII 2019 r. b - 31 XII 2020 r. c – przyrost accrual d - 2019 = 100		Ogółem Grand total	W tym Of which						
			spółki handlowe commercial companies			osoby fizyczne prowadzące działalność gospodarczą natural persons conducting economic activity	spółki cywilne civil law partnerships	osoby fizyczne prowadzące działalność gospodarczą natural persons conducting economic activity	
			ogółem total	z tego of which					
				kapitałowe capital					
			ogółem total	z o.o. limited liability	akcyjne joint stock	osobowe partnerships			
Działalność związana z zatrudnieniem Employment activities	a	20	4	4	4	-	-	-	16
	b	20	3	3	3	-	-	-	17
	c	0	-1	-1	-1	-	-	-	1
	d	100,0	75,0	75,0	75,0	-	-	-	106,3
Działalność związana turystyką ^Δ Tourism activities ^Δ	a	28	5	4	4	-	1	-	23
	b	38	3	2	2	-	1	-	35
	c	10	-2	-2	-2	-	0	-	12
	d	135,7	60,0	50,0	50,0	-	100,0	-	152,2
Działalność detektywistyczna i ochroniarska Security and investigation activities	a	11	2	2	2	-	-	-	9
	b	13	1	1	1	-	-	-	12
	c	2	-1	-1	-1	-	-	-	3
	d	118,2	50,0	50,0	50,0	-	-	-	133,3
Utrzymanie porządku w budynkach i zagospodarowanie zieleni ^Δ Services to buildings and landscape activities ^Δ	a	205	2	1	1	-	1	-	203
	b	228	2	1	1	-	1	-	226
	c	23	0	0	0	-	0	-	23
	d	111,2	100,0	100,0	100,0	-	100,0	-	111,3
Administracyjna obsługa biura; wspomaganie działalności gospodarczej ^Δ Office administrative and business support ^Δ	a	105	10	9	9	-	1	1	94
	b	125	9	9	9	-	-	1	114
	c	20	-1	0	0	-	-1	0	20
	d	119,0	90,0	100,0	100,0	-	.	100,0	121,3
Administracja publiczna i obrona narodowa; obowiązkowe zabezpieczenia społeczne Public administration and defence; compulsory social security	a	-	-	-	-	-	-	-	-
	b	-	-	-	-	-	-	-	-
	c	-	-	-	-	-	-	-	-
	d	-	-	-	-	-	-	-	-
Edukacja Education	a	289	5	5	5	-	-	4	278
	b	354	10	9	9	-	1	5	337
	c	65	5	4	4	-	1	1	59
	d	122,5	200,0	180,0	180,0	-	.	125,0	121,2
Opieka zdrowotna i pomoc społeczna Human health and social work activities	a	436	6	4	4	-	2	3	426
	b	539	7	4	4	-	3	3	528
	c	103	1	0	0	-	1	0	102
	d	123,6	116,7	100,0	100,0	-	150,0	100,0	123,9
Opieka zdrowotna Human health activities	a	404	5	3	3	-	2	3	396
	b	501	6	3	3	-	3	3	492
	c	97	1	0	0	-	1	0	96
	d	124,0	120,0	100,0	100,0	-	150,0	100,0	124,2
Pomoc społeczna z zakwaterowaniem Residential care activities	a	2	1	1	1	-	-	-	1
	b	2	1	1	1	-	-	-	1
	c	0	0	0	0	-	-	-	0
	d	100,0	100,0	100,0	100,0	-	-	-	100,0

Tablica 10. Podmioty gospodarki narodowej z zawieszoną działalnością według wybranych form prawnych oraz sekcji i działów PKD (dok.)

Table 10. Entities of the national economy of suspended activity by selected legal forms and NACE sections and divisions (cont.)

Wyszczególnienie Specification a - 31 XII 2019 r. b - 31 XII 2020 r. c – przyrost accrual d - 2019 = 100		Ogółem Grand total	W tym Of which						
			spółki handlowe commercial companies			osoby fizyczne prowadzące działalność gospodarczą natural persons conducting economic activity	spółki cywilne civil law partnerships	osoby fizyczne prowadzące działalność gospodarczą natural persons conducting economic activity	
			ogółem total	z tego of which					
				kapitałowe capital					
			ogółem total	z o.o. limited liability	akcyjne joint stock	osobowe partnerships			
Pomoc społeczna bez zakwaterowania Social work activities without accommodation	a	30	-	-	-	-	-	-	29
	b	36	-	-	-	-	-	-	35
	c	6	-	-	-	-	-	-	6
	d	120,0	-	-	-	-	-	-	120,7
Działalność związana z kulturą, rozrywką i rekreacją Arts, entertainment and recreation	a	208	5	4	4	-	1	1	201
	b	250	6	5	5	-	1	2	241
	c	42	1	1	1	-	0	1	40
	d	120,2	120,0	125,0	125,0	-	100,0	200,0	119,9
Działalność twórcza związana z kulturą, i rozrywką Creative, arts and entertainment activities	a	92	-	-	-	-	-	-	91
	b	124	1	1	1	-	-	-	122
	c	32	1	1	1	-	-	-	31
	d	134,8	.	.	.	-	-	-	134,1
Działalność bibliotek, archiwów, muzeów oraz pozostała działalność związana z kulturą Libraries, archives, museums and other cultural activities	a	10	2	2	2	-	-	-	8
	b	8	1	1	1	-	-	-	7
	c	-2	-1	-1	-1	-	-	-	-1
	d	80,0	50,0	50,0	50,0	-	-	-	87,5
Działalność związana z grami losowymi wzajemnymi Gambling and betting activities	a	2	-	-	-	-	-	-	2
	b	3	-	-	-	-	-	-	3
	c	1	-	-	-	-	-	-	1
	d	150,0	-	-	-	-	-	-	150,0
Działalność sportowa, rozrywkowa i rekreacyjna Sports activities and amusement and recreation activities	a	104	3	2	2	-	1	1	100
	b	115	4	3	3	-	1	2	109
	c	11	1	1	1	-	0	1	9
	d	110,6	133,3	150,0	150,0	-	100,0	200,0	109,0
Pozostała działalność usługowa Other service activities	a	403	5	4	4	-	1	3	393
	b	458	5	5	5	-	-	2	448
	c	55	0	1	1	-	-1	-1	55
	d	113,6	100,0	125,0	125,0	-	.	66,7	114,0
Działalność organizacji członkowskich Activities of membership organisations	a	2	-	-	-	-	-	-	-
	b	3	-	-	-	-	-	-	-
	c	1	-	-	-	-	-	-	-
	d	150,0	-	-	-	-	-	-	-
Naprawa i konserwacja komputerów i artykułów użytku osobistego i domowego Repair of computers and personal and household goods	a	93	1	1	1	-	-	1	91
	b	99	1	1	1	-	-	1	97
	c	6	0	0	0	-	-	0	6
	d	106,5	100,0	100,0	100,0	-	-	100,0	106,6
Pozostała indywidualna działalność usługowa Other personal service activities	a	308	4	3	3	-	1	2	302
	b	356	4	4	4	-	-	1	351
	c	48	0	1	1	-	-1	-1	49
	d	115,6	100,0	133,3	133,3	-	.	50,0	116,2

Tablica 11. Podmioty gospodarki narodowej z zawieszoną działalnością według wybranych form prawnych oraz podregionów i powiatów

Table 11. Entities of the national economy of suspended activity by selected legal forms and subregions and powiats

Wyszczególnienie Specification a - 31 XII 2019 r. b - 31 XII 2020 r. c - przyrost accrual d - 2019 = 100		Ogółem Grand total	W tym Of which							
			spółki handlowe commercial companies						spółki cywilne civil law partnerships	osoby fizyczne prowadzące działalność gospodarczą natural persons conducting economic activity
			ogółem total	z tego of which				osobowe partner-ships		
				kapitałowe capital		z tego of which				
				ogółem total	z o.o. limited liability	akcyjne joint stock				
OGÓŁEM TOTAL	a	11479¹	382	286	284	2	96	87	11002	
	b	12834¹	367	278	275	3	89	109	12346	
	c	1355	-15	-8	-9	1	-7	22	1344	
	d	111,8	96,1	97,2	96,8	150,0	92,7	125,3	112,2	
Podregion: Subregion:										
KIELECKI	a	7943	314	234	232	2	80	68	7556	
	b	8889	303	227	224	3	76	88	8491	
	c	946	-11	-7	-8	1	-4	20	935	
	d	111,9	96,5	97,0	96,6	150,0	95,0	129,4	112,4	
Powiaty: Powiats:										
kielecki	a	2126	44	35	35	-	9	15	2065	
	b	2331	45	32	31	1	13	18	2265	
	c	205	1	-3	-4	1	4	3	200	
	d	109,6	102,3	91,4	88,6	.	144,4	120,0	109,7	
konecki	a	677	16	9	9	-	7	3	657	
	b	733	17	10	10	-	7	5	710	
	c	56	1	1	1	-	0	2	53	
	d	108,3	106,3	111,1	111,1	-	100,0	166,7	108,1	
ostrowiecki	a	990	29	19	19	-	10	7	954	
	b	1141	28	20	20	-	8	7	1106	
	c	151	-1	1	1	-	-2	0	152	
	d	115,3	96,6	105,3	105,3	-	80,0	100,0	115,9	
skarżyski	a	761	12	8	8	-	4	2	746	
	b	875	15	12	12	-	3	3	856	
	c	114	3	4	4	-	-1	1	110	
	d	115,0	125,0	150,0	150,0	-	75,0	150,0	114,7	
starachowicki	a	758	11	9	9	-	2	3	744	
	b	848	10	8	8	-	2	4	833	
	c	90	-1	-1	-1	-	0	1	89	
	d	111,9	90,9	88,9	88,9	-	100,0	133,3	112,0	
Miasto na prawach powiatu: City with powiat status:										
Kielce	a	2631	202	154	152	2	48	38	2390	
	b	2961	188	145	143	2	43	51	2721	
	c	330	-14	-9	-9	0	-5	13	331	
	d	112,5	93,1	94,2	94,1	100,0	89,6	134,2	113,8	

¹ W podziale według podregionów, powiatów - bez podmiotów, dla których informacja o adresie siedziby/miejsu zamieszkania nie występuje w rejestrze REGON.

¹ In the division by subregions, powiats excluding entities for which the information about business address does not exist in the REGON register.

Tablica 11. Podmioty gospodarki narodowej z zawieszoną działalnością według wybranych form prawnych oraz podregionów i powiatów (dok.)

Table 11. Entities of the national economy of suspended activity by selected legal forms and subregions and powiats (cont.)

Wyszczególnienie Specification a - 31 XII 2019 r. b - 31 XII 2020 r. c - przyrost accrual d - 2019 = 100		Ogółem Grand total	W tym Of which							
			spółki handlowe commercial companies					osobowe partner- ships	spółki cywilne civil law partner- ships	osoby fizyczne prowadzące działalność gospodarczą natural persons conducting eco- nomic activity
			ogółem total	z tego of which						
				ogółem total	kapitałowe capital		akcyjne joint stock			
					z o.o. limited liability					
SANDOMIERSKO- JĘDRZEJOWSKI	a	3536	68	52	52	-	16	19	3446	
	b	3945	64	51	51	-	13	21	3855	
	c	409	-4	-1	-1	-	-3	2	409	
	d	111,6	94,1	98,1	98,1	-	81,3	110,5	111,9	
Powiaty: Powiats:										
buski	a	615	6	6	6	-	-	5	603	
	b	702	7	7	7	-	-	6	688	
	c	87	1	1	1	-	-	1	85	
	d	114,1	116,7	116,7	116,7	-	-	120,0	114,1	
jędrzejowski	a	615	15	12	12	-	3	2	598	
	b	685	14	12	12	-	2	4	667	
	c	70	-1	0	0	-	-1	2	69	
	d	111,4	93,3	100,0	100,0	-	66,7	200,0	111,5	
kazimierski	a	181	1	-	-	-	1	-	180	
	b	214	2	-	-	-	2	-	212	
	c	33	1	-	-	-	1	-	32	
	d	118,2	200,0	-	-	-	200,0	-	117,8	
opatowski	a	380	2	2	2	-	-	2	376	
	b	420	4	4	4	-	-	2	414	
	c	40	2	2	2	-	-	0	38	
	d	110,5	200,0	200,0	200,0	-	-	100,0	110,1	
pińczowski	a	272	13	7	7	-	6	2	255	
	b	307	9	5	5	-	4	2	293	
	c	35	-4	-2	-2	-	-2	0	38	
	d	112,9	69,2	71,4	71,4	-	66,7	100,0	114,9	
sandomierski	a	554	14	10	10	-	4	3	537	
	b	608	12	10	10	-	2	2	593	
	c	54	-2	0	0	-	-2	-1	56	
	d	109,7	85,7	100,0	100,0	-	50,0	66,7	110,4	
staszowski	a	564	9	8	8	-	1	2	553	
	b	619	9	6	6	-	3	2	608	
	c	55	0	-2	-2	-	2	0	55	
	d	109,8	100,0	75,0	75,0	-	300,0	100,0	109,9	
włoszczowski	a	355	8	7	7	-	1	3	344	
	b	390	7	7	7	-	-	3	380	
	c	35	-1	0	0	-	-1	0	36	
	d	109,9	87,5	100,0	100,0	-	.	100,0	110,5	

Tablica 12. Spółki handlowe według form prawnych oraz sekcji PKD
Table 12. Commercial companies by legal forms and NACE sections

Wyszczególnienie Specification a - 31 XII 2019 r. b - 31 XII 2020 r. c - przyrost accrual d - 2019 = 100	Ogółem Grand total	Spółki kapitałowe Capital companies			Spółki osobowe Partnerships					
		razem total	akcyjne joint stock	z o.o. limited liability	razem total	partner- skie profes- sional	jawne unli- mited partner- ships	komandytowe limited partner- ships	komandytowo- akcyjne joint stock-li- mited partner- ships	
OGÓŁEM TOTAL	a	6996¹	5477	148	5329	1519	43	804	622	50
	b	7339¹	5820	143	5677	1519	40	778	656	45
	c	343	343	-5	348	0	-3	-26	34	-5
	d	104,9	106,3	96,6	106,5	100,0	93,0	96,8	105,5	90,0
w tym: of which:										
Rolnictwo, leśnictwo, łowiectwo i rybactwo Agriculture, forestry and fishing	a	75	68	-	68	7	-	5	2	-
	b	74	67	-	67	7	-	4	3	-
	c	-1	-1	-	-1	0	-	-1	1	-
	d	98,7	98,5	-	98,5	100,0	-	80,0	150,0	-
Górnictwo i wydobywanie Mining and quarrying	a	70	63	8	55	7	-	4	3	-
	b	68	61	8	53	7	-	4	3	-
	c	-2	-2	0	-2	0	-	0	0	-
	d	97,1	96,8	100,0	96,4	100,0	-	100,0	100,0	-
Przetwórstwo przemysłowe Manufacturing	a	1030	821	41	780	209	-	122	83	4
	b	1037	841	40	801	196	-	110	82	4
	c	7	20	-1	21	-13	-	-12	-1	0
	d	100,7	102,4	97,6	102,7	93,8	-	90,2	98,8	100,0
Wytwarzanie i zaopatrywanie w energię elektryczną, gaz, parę wodną i gorącą wodę ^Δ Electricity, gas, steam and air conditioning supply	a	206	199	5	194	7	-	2	5	-
	b	275	271	5	266	4	-	1	3	-
	c	69	72	0	72	-3	-	-1	-2	-
	d	133,5	136,2	100,0	137,1	57,1	-	50,0	60,0	-
Dostawa wody; gospodarowanie ściekami i odpadami; rekultywacja ^Δ Water supply; sewerage, waste management and remediation activities	a	133	123	1	122	10	-	1	9	-
	b	137	125	1	124	12	-	1	10	1
	c	4	2	0	2	2	-	0	1	1
	d	103,0	101,6	100,0	101,6	120,0	-	100,0	111,1	.
Budownictwo Construction	a	957	741	17	724	216	-	60	152	4
	b	1015	787	16	771	228	-	61	164	3
	c	58	46	-1	47	12	-	1	12	-1
	d	106,1	106,2	94,1	106,5	105,6	-	101,7	107,9	75,0
Handel; naprawa pojazdów samochodowych ^Δ Trade; repair of motor vehicles ^Δ	a	1578	1081	31	1050	497	-	380	113	4
	b	1582	1096	26	1070	486	-	362	120	4
	c	4	15	-5	20	-11	-	-18	7	0
	d	100,3	101,4	83,9	101,9	97,8	-	95,3	106,2	100,0
Transport i gospodarka magazynowa Transportation and storage	a	299	241	6	235	58	-	33	25	-
	b	306	246	6	240	60	-	31	29	-
	c	7	5	0	5	2	-	-2	4	-
	d	102,3	102,1	100,0	102,1	103,4	-	93,9	116,0	-

¹ W podziale według sekcji PKD - bez podmiotów, dla których informacja o rodzaju przeważającej działalności nie występuje w rejestrze REGON.

^Δ According to NACE sections excluding entities for which the information about the principal activity does not exist in the REGON register.

Tablica 12. Spółki handlowe według form prawnych oraz sekcji PKD (dok.)
Table 12. Commercial companies by legal forms and NACE sections (cont.)

Wyszczególnienie Specification a - 31 XII 2019 r. b - 31 XII 2020 r. c - przyrost accrual d - 2019 = 100	Ogółem Grand total	Spółki kapitałowe Capital companies			Spółki osobowe Partnerships					
		razem total	akcyjne joint stock	z o.o. limited liability	razem total	partner- skie profes- sional	jawne unli- mited partner- ships	koman- dytowe limited partner- ships	komandytowo- akcyjne joint stock-li- mited partner- ships	
Zakwaterowanie i gastro- nomia ^Δ Accommodation and catering ^Δ	a	224	178	3	175	46	-	26	20	-
	b	251	196	3	193	55	-	28	27	-
	c	27	18	0	18	9	-	2	7	-
	d	112,1	110,1	100,0	110,3	119,6	-	107,7	135,0	-
Informacja i komunikacja Information and commu- nication	a	309	284	10	274	25	-	9	16	-
	b	331	302	10	292	29	-	9	20	-
	c	22	18	0	18	4	-	0	4	-
	d	107,1	106,3	100,0	106,6	116,0	-	100,0	125,0	-
Działalność finansowa i ubezpieczeniowa Financial and insurance activities	a	157	141	3	138	16	-	7	6	3
	b	155	141	3	138	14	-	6	5	3
	c	-2	0	0	0	-2	-	-1	-1	0
	d	98,7	100,0	100,0	100,0	87,5	-	85,7	83,3	100,0
Obsługa rynku nierucho- mości ^Δ Real estate activities	a	380	238	5	233	142	-	34	86	22
	b	393	254	7	247	139	-	34	86	19
	c	13	16	2	14	-3	-	0	0	-3
	d	103,4	106,7	140,0	106,0	97,9	-	100,0	100,0	86,4
Działalność profesjonalna, naukowa i techniczna Professional, scientific and technical activities	a	794	676	8	668	118	15	34	57	12
	b	888	772	8	764	116	12	36	58	10
	c	94	96	0	96	-2	-3	2	1	-2
	d	111,8	114,2	100,0	114,4	98,3	80,0	105,9	101,8	83,3
Administrowanie i działal- ność wspierająca ^Δ Administrative and suport service activities	a	309	273	2	271	36	-	17	19	-
	b	327	291	2	289	36	-	17	19	-
	c	18	18	0	18	0	-	0	0	-
	d	105,8	106,6	100,0	106,6	100,0	-	100,0	100,0	-
Edukacja Education	a	95	87	1	86	8	-	5	3	-
	b	103	92	1	91	11	-	6	5	-
	c	8	5	0	5	3	-	1	2	-
	d	108,4	105,7	100,0	105,8	137,5	-	120,0	166,7	-
Opieka zdrowotna i pomoc społeczna Human health and social work activities	a	254	156	1	155	98	28	57	13	-
	b	263	164	1	163	99	28	58	13	-
	c	9	8	0	8	1	0	1	0	-
	d	103,5	105,1	100,0	105,2	101,0	100,0	101,8	100,0	-
Działalność związana z kul- turą, rozrywką i rekreacją Arts, entertainment and recreation	a	69	58	6	52	11	-	3	7	1
	b	72	60	6	54	12	-	3	8	1
	c	3	2	0	2	1	-	0	1	0
	d	104,3	103,4	100,0	103,8	109,1	-	100,0	114,3	100,0
Pozostała działalność usługowa Other service activities	a	50	45	-	45	5	-	4	1	-
	b	57	51	-	51	6	-	6	0	-
	c	7	6	-	6	1	-	2	-1	-
	d	114,0	113,3	-	113,3	120,0	-	150,0	0,0	-

Tablica 13. Spółki handlowe według form prawnych, podregionów i powiatów
 Table 13. Commercial companies by legal forms, subregions and powiats

Wyszczególnienie Specification a - 31 XII 2019 r. b - 31 XII 2020 r. c – przyrost accrual d - 2019 = 100		Ogółem Grand total	Spółki kapitałowe Capital companies			Spółki osobowe Partnerships				
			razem total	akcyjne joint stock	z o.o. limited liability	razem total	partner- skie profession- al	jawne unlimited partner- ships	koman- dytowe limited partner- ships	koman- dytowo- akcyjne joint stock- limited partner- ships
OGÓŁEM TOTAL	a	6996¹	5477	148	5329	1519	43	804	622	50
	b	7339¹	5820	143	5677	1519	40	778	656	45
	c	343	343	-5	348	0	-3	-26	34	-5
	d	104,9	106,3	96,6	106,5	100,0	93,0	96,8	105,5	90,0
Podregion Subregion										
KIELECKI	a	5638	4418	123	4295	1220	43	598	533	46
	b	5914	4693	118	4575	1221	39	582	559	41
	c	276	275	-5	280	1	-4	-16	26	-5
	d	104,9	106,2	95,9	106,5	100,1	90,7	97,3	104,9	89,1
Powiaty: Powiats:										
kielecki	a	805	609	9	600	196	-	102	91	3
	b	841	638	8	630	203	-	103	99	1
	c	36	29	-1	30	7	-	1	8	-2
	d	104,5	104,8	88,9	105,0	103,6	-	101,0	108,8	33,3
konecki	a	285	213	6	207	72	3	46	23	-
	b	300	225	6	219	75	2	46	27	-
	c	15	12	0	12	3	-1	0	4	-
	d	105,3	105,6	100,0	105,8	104,2	66,7	100,0	117,4	-
ostrowiecki	a	446	338	11	327	108	7	73	27	1
	b	460	356	11	345	104	7	68	27	2
	c	14	18	0	18	-4	0	-5	0	1
	d	103,1	105,3	100,0	105,5	96,3	100,0	93,2	100,0	200,0
skarżyski	a	313	262	10	252	51	6	37	8	-
	b	330	279	5	274	51	6	34	11	-
	c	17	17	-5	22	0	0	-3	3	-
	d	105,4	106,5	50,0	108,7	100,0	100,0	91,9	137,5	-
starachowicki	a	344	265	8	257	79	4	45	29	1
	b	368	285	8	277	83	2	45	36	-
	c	24	20	0	20	4	-2	0	7	-1
	d	107,0	107,5	100,0	107,8	105,1	50,0	100,0	124,1	.
Miasto na prawach powiatu: City with powiat status:										
Kielce	a	3445	2731	79	2652	714	23	295	355	41
	b	3615	2910	80	2830	705	22	286	359	38
	c	170	179	1	178	-9	-1	-9	4	-3
	d	104,9	106,6	101,3	106,7	98,7	95,7	96,9	101,1	92,7

¹ W podziale według podregionów, powiatów - bez podmiotów, dla których informacja o adresie siedziby nie występuje w rejestrze REGON.

¹ In the division by subregions and powiats excluding entities for which the information about business address does not exist in the REGON register.

Tablica 13. Spółki handlowe według form prawnych, podregionów i powiatów (dok.)
 Table 13. Commercial companies by legal forms, subregions and powiats (cont.)

Wyszczególnienie Specification a - 31 XII 2019 r. b - 31 XII 2020 r. c – przyrost accrual d - 2019 = 100	Ogółem Grand total	Spółki kapitałowe Capital companies			Spółki osobowe Partnerships					
		razem total	akcyjne joint stock	z o.o. limited liability	razem total	partner- skie profession- al	jawne unlimited partner- ships	koman- dytowe limited partner- ships	koman- dytowo- akcyjne joint stock- -limited partner- ships	
Podregion: Subregion:										
SANDOMIERSKO- JĘDRZEJOWSKI	a	1358	1059	25	1034	299	-	206	89	4
	b	1425	1127	25	1102	298	1	196	97	4
	c	67	68	0	68	-1	1	-10	8	0
	d	104,9	106,4	100,0	106,6	99,7	.	95,1	109,0	100,0
Powiaty: Powiats:										
buski	a	179	124	5	119	55	-	43	12	-
	b	198	140	6	134	58	1	39	18	-
	c	19	16	1	15	3	1	-4	6	-
	d	110,6	112,9	120,0	112,6	105,5	.	90,7	150,0	-
jędrzejowski	a	292	257	6	251	35	-	16	18	1
	b	319	286	6	280	33	-	14	18	1
	c	27	29	0	29	-2	-	-2	0	0
	d	109,2	111,3	100,0	111,6	94,3	-	87,5	100,0	100,0
kazimierski	a	75	46	-	46	29	-	23	6	-
	b	72	46	-	46	26	-	21	5	-
	c	-3	0	-	0	-3	-	-2	-1	-
	d	96,0	100,0	-	100,0	89,7	-	91,3	83,3	-
opatowski	a	98	81	1	80	17	-	13	4	-
	b	101	85	1	84	16	-	12	4	-
	c	3	4	0	4	-1	-	-1	0	-
	d	103,1	104,9	100,0	105,0	94,1	-	92,3	100,0	-
pińczowski	a	122	87	3	84	35	-	13	20	2
	b	121	90	3	87	31	-	12	17	2
	c	-1	3	0	3	-4	-	-1	-3	0
	d	99,2	103,4	100,0	103,6	88,6	-	92,3	85,0	100,0
sandomierski	a	302	236	4	232	66	-	58	7	1
	b	306	243	3	240	63	-	55	7	1
	c	4	7	-1	8	-3	-	-3	0	0
	d	101,3	103,0	75,0	103,4	95,5	-	94,8	100,0	100,0
staszowski	a	178	138	2	136	40	-	26	14	-
	b	189	143	2	141	46	-	28	18	-
	c	11	5	0	5	6	-	2	4	-
	d	106,2	103,6	100,0	103,7	115,0	-	107,7	128,6	-
włoszczowski	a	112	90	4	86	22	-	14	8	-
	b	119	94	4	90	25	-	15	10	-
	c	7	4	0	4	3	-	1	2	-
	d	106,3	104,4	100,0	104,7	113,6	-	107,1	125,0	-

Tablica 14. Spółki handlowe według rodzaju kapitału oraz form prawnych
Table 14. Commercial companies by capital type and legal forms

Wyszczególnienie Specification a - 31 XII 2019 r. b - 31 XII 2020 r. c - przyrost accrual d - 2019 = 100		Ogółem ¹ Grand total ¹	Z liczby ogółem – z kapitałem Of grand total number - with capital									
			Skarbu Państwa State Treasury		państwowych osób prawnych state legal persons		samorządu terytorialnego local government		prywatnego krajowego domestic private		zagranicznego foreign capital	
			razem total	w tym jednoosobowe of which sole shareholder	razem total	w tym o jednorodnym rodzaju of which homogeneous	razem total	w tym o jednorodnym rodzaju of which homogeneous	razem total	w tym o jednorodnym rodzaju of which homogeneous	razem total	w tym o jednorodnym rodzaju of which homogeneous
OGÓŁEM TOTAL	a	6996²	24	7	45	15	85	72	6068	5379	525	302
	b	7339²	22	5	48	16	82	71	6417	5707	527	305
	c	343	-2	-2	3	1	-3	-1	349	328	2	3
	d	104,9	91,7	71,4	106,7	106,7	96,5	98,6	105,8	106,1	100,4	101,0
Spółki kapitałowe Capital companies	a	5477	24	7	37	14	85	72	4674	4248	491	292
	b	5820	22	5	39	14	82	71	5006	4584	495	295
	c	343	-2	-2	2	0	-3	-1	332	336	4	3
	d	106,3	91,7	71,4	105,4	100,0	96,5	98,6	107,1	107,9	100,8	101,0
akcyjne joint stock	a	148	15	7	4	2	8	5	119	85	20	9
	b	143	13	5	5	2	7	5	116	82	20	9
	c	-5	-2	-2	1	0	-1	0	-3	-3	0	0
	d	96,6	86,7	71,4	125,0	100,0	87,5	100,0	97,5	96,5	100,0	100,0
z o.o. limited liability	a	5329	9	-	33	12	77	67	4555	4163	471	283
	b	5677	9	-	34	12	75	66	4890	4502	475	286
	c	348	0	-	1	0	-2	-1	335	339	4	3
	d	106,5	100,0	-	103,0	100,0	97,4	98,5	107,4	108,1	100,8	101,1
Spółki osobowe Partnerships	a	1519	-	-	8	1	-	-	1394	1131	34	10
	b	1519	-	-	9	2	-	-	1411	1123	32	10
	c	0	-	-	1	1	-	-	17	-8	-2	0
	d	100,0	-	-	112,5	200,0	-	-	101,2	99,3	94,1	100,0
partnerskie professional partnerships	a	43	-	-	-	-	-	-	36	36	-	-
	b	40	-	-	-	-	-	-	36	36	-	-
	c	-3	-	-	-	-	-	-	0	0	-	-
	d	93,0	-	-	-	-	-	-	100,0	100,0	-	-
jawne unlimited part- nerships	a	804	-	-	-	-	-	-	779	770	2	-
	b	778	-	-	1	1	-	-	753	743	1	-
	c	-26	-	-	1	1	-	-	-26	-27	-1	-
	d	96,8	-	-	.	.	-	-	96,7	96,5	50,0	-
komandytowe limited partner- ships	a	622	-	-	8	1	-	-	530	280	31	10
	b	656	-	-	8	1	-	-	578	303	30	10
	c	34	-	-	0	0	-	-	48	23	-1	0
	d	105,5	-	-	100,0	100,0	-	-	109,1	108,2	96,8	100,0
komandytowo- -akcyjne joint stock-limi- ted partnerships	a	50	-	-	-	-	-	-	49	45	1	-
	b	45	-	-	-	-	-	-	44	41	1	-
	c	-5	-	-	-	-	-	-	-5	-4	0	-
	d	90,0	-	-	-	-	-	-	89,8	91,1	100,0	-

¹ Sumy danych wg rodzajów kapitału nie równają się ich ogólnej liczbie, ponieważ spółki o mieszanym kapitale występują w dwóch lub więcej rubrykach tablicy, zależnie od rodzajów kapitału zaangażowanego w spółce.

² W podziale według rodzaju kapitału – bez podmiotów, dla których informacja o formie własności nie występuje w rejestrze REGON.

¹ Sums of data by the type of the capital do not equal their total number, since companies of mixed capital appear in two or more table columns, depending on the types of the capital invested in the company.

² In the division by the type of the capital excluding entities for which the information about form of ownership does not exist in the REGON register.

Tablica 15. Spółki handlowe według rodzaju kapitału oraz sekcji PKD
Table 15. Commercial companies by type of capital and NACE sections

Wyszczególnienie Specification a - 31 XII 2019 r. b - 31 XII 2020 r. c - przyrost accrual d - 2019 = 100	Ogółem ¹ Grand total ¹	Z liczby ogółem – z kapitałem Of grand total number - with capital										
		Skarbu Państwa State Treasury		państwowych osób prawnych state legal persons		samorządu terytorialnego local self government		prywatnego krajowego domestic private		zagranicznego foreign capital		
		razem total	w tym jednoosobowe of which sole shareholder	razem total	w tym o jednorodnym rodzaju of which homogeneous	razem total	w tym o jednorodnym rodzaju of which homogeneous	razem total	w tym o jednorodnym rodzaju of which homogeneous	razem total	w tym o jednorodnym rodzaju of which homogeneous	
OGÓŁEM TOTAL	a	6996²	24	7	45	15	85	72	6068	5379	525	302
	b	7339²	22	5	48	16	82	71	6417	5707	527	305
	c	343	-2	-2	3	1	-3	-1	349	328	2	3
	d	104,9	91,7	71,4	106,7	106,7	96,5	98,6	105,8	106,1	100,4	101,0
Rolnictwo, leśnictwo, łowiectwo i rybactwo Agriculture, forestry and fishing	a	75	1	-	2	2	-	-	69	60	4	-
	b	74	1	-	2	2	-	-	66	59	3	-
	c	-1	0	-	0	0	-	-	-3	-1	-1	-
	d	98,7	100,0	-	100,0	100,0	-	-	95,7	98,3	75,0	-
Górnictwo i wydobywanie Mining and quarrying	a	70	4	-	1	-	-	-	64	48	2	1
	b	68	3	-	1	-	-	-	63	48	2	1
	c	-2	-1	-	0	-	-	-	-1	0	0	0
	d	97,1	75,0	-	100,0	-	-	-	98,4	100,0	100,0	100,0
Przetwórstwo przemysłowe Manufacturing	a	1030	9	2	8	2	-	-	898	755	124	61
	b	1037	9	1	8	2	-	-	909	769	118	61
	c	7	0	-1	0	0	-	-	11	14	-6	0
	d	100,7	100,0	50,0	100,0	100,0	-	-	101,2	101,9	95,2	100,0
Wytwarzanie i zaopatrywanie w energię elektryczną, gaz, parę wodną i gorącą wodę ^Δ Electricity, gas, steam and air conditioning supply	a	206	1	1	5	4	12	9	124	119	60	58
	b	275	-	-	5	4	12	9	179	172	72	69
	c	69	-1	-1	0	0	0	0	55	53	12	11
	d	133,5	.	.	100,0	100,0	100,0	100,0	144,4	144,5	120,0	119,0
Dostawa wody; gospodarowanie ściekami i odpadami; rekultywacja ^Δ Water supply; sewerage, waste management and remediation activities	a	133	-	-	-	-	31	30	91	77	5	1
	b	137	-	-	-	-	32	31	97	82	5	1
	c	4	-	-	-	-	1	1	6	5	0	0
	d	103,0	-	-	-	-	103,2	103,3	106,6	106,5	100,0	100,0
Budownictwo Construction	a	957	-	-	7	-	3	1	872	760	31	14
	b	1015	-	-	7	-	2	1	927	808	30	13
	c	58	-	-	0	-	-1	0	55	48	-1	-1
	d	106,1	-	-	100,0	-	66,7	100,0	106,3	106,3	96,8	92,9
Handel; naprawa pojazdów samochodowych ^Δ Trade; repair of motor vehicles ^Δ	a	1578	1	-	2	-	4	3	1375	1237	152	96
	b	1582	1	-	3	1	4	3	1394	1253	141	85
	c	4	0	-	1	1	0	0	19	16	-11	-11
	d	100,3	100,0	-	150,0	.	100,0	100,0	101,4	101,3	92,8	88,5

¹ Sumy danych wg rodzajów kapitału nie równają się ich ogólnej liczbie, ponieważ spółki o mieszanym kapitale występują w dwóch lub więcej rubrykach tablicy, zależnie od rodzajów kapitału zaangażowanego w spółce.

² W podziale według sekcji PKD - bez podmiotów, dla których informacja o rodzaju przeważającej działalności nie występuje w rejestrze REGON.

¹ Sums of data by the type of the capital do not equal their total number, since companies of mixed capital appear in two or more table columns, depending on the types of the capital invested in the company.

² According to NACE sections excluding entities for which the information about the principal activity does not exist in the REGON register.

Tablica 15. Spółki handlowe według rodzaju kapitału oraz sekcji PKD (cd.)
Table 15. Commercial companies by type of capital and NACE sections (cont.)

Wyszczególnienie Specification a - 31 XII 2019 r. b - 31 XII 2020 r. c - przyrost accrual d - 2019 = 100	Ogółem ¹ Grand total ¹	Z liczby ogółem – z kapitałem Of grand total number - with capital										
		Skarbu Państwa State Treasury		państwowych osób prawnych state legal persons		samorządu terytorialnego local self government		prywatnego krajowego domestic private		zagranicznego foreign capital		
		razem total	w tym jednoosobowe of which sole shareholder	razem total	w tym o jednorodnym rodzaju of which homogeneous	razem total	w tym o jednorodnym rodzaju of which homogeneous	razem total	w tym o jednorodnym rodzaju of which homogeneous	razem total	w tym o jednorodnym rodzaju of which homogeneous	
Transport i gospodarka magazynowa Transportation and storage	a	299	4	3	1	-	7	6	261	236	23	10
	b	306	4	3	-	-	6	5	265	240	24	10
	c	7	0	0	-1	-	-1	-1	4	4	1	0
	d	102,3	100,0	100,0	.	-	85,7	83,3	101,5	101,7	104,3	100,0
Zakwaterowanie i gastronomia ^Δ Accommodation and catering ^Δ	a	224	-	-	-	-	1	1	200	179	13	9
	b	251	-	-	-	-	1	1	225	201	17	12
	c	27	-	-	-	-	0	0	25	22	4	3
	d	112,1	-	-	-	-	100,0	100,0	112,5	112,3	130,8	133,3
Informacja i komunikacja Information and communication	a	309	1	1	3	-	-	-	268	238	9	6
	b	331	1	1	3	-	-	-	290	258	8	5
	c	22	0	0	0	-	-	-	22	20	-1	-1
	d	107,1	100,0	100,0	100,0	-	-	-	108,2	108,4	88,9	83,3
Działalność finansowa i ubezpieczeniowa Financial and insurance activities	a	157	-	-	2	1	2	1	136	130	6	3
	b	155	-	-	2	1	2	1	138	134	5	3
	c	-2	-	-	0	0	0	0	2	4	-1	0
	d	98,7	-	-	100,0	100,0	100,0	100,0	101,5	103,1	83,3	100,0
Obsługa rynku nieruchomości ^Δ Real estate activities	a	380	1	-	4	3	7	6	340	295	24	7
	b	393	1	-	5	3	5	5	353	308	22	6
	c	13	0	-	1	0	-2	-1	13	13	-2	-1
	d	103,4	100,0	-	125,0	100,0	71,4	83,3	103,8	104,4	91,7	85,7
Działalność profesjonalna, naukowa i techniczna Professional, scientific and technical activities	a	794	1	-	4	1	4	3	689	621	30	14
	b	888	1	-	6	1	4	3	787	714	32	15
	c	94	0	-	2	0	0	0	98	93	2	1
	d	111,8	100,0	-	150,0	100,0	100,0	100,0	114,2	115,0	106,7	107,1
Administrowanie i działalność wspierająca ^Δ Administrative and support service activities	a	309	-	-	4	1	3	2	255	222	31	16
	b	327	-	-	5	1	3	2	273	236	35	17
	c	18	-	-	1	0	0	0	18	14	4	1
	d	105,8	-	-	125,0	100	100,0	100,0	107,1	106,3	112,9	106,3
Edukacja Education	a	95	-	-	-	-	1	1	85	79	5	1
	b	103	-	-	-	-	1	1	92	83	6	1
	c	8	-	-	-	-	0	0	7	4	1	0
	d	108,4	-	-	-	-	100,0	100,0	108,2	105,1	120,0	100,0
Opieka zdrowotna i pomoc społeczna Human health and social work activities	a	254	1	-	2	1	6	5	232	219	2	1
	b	263	1	-	1	1	6	5	247	235	1	-
	c	9	0	-	-1	0	0	0	15	16	-1	-1
	d	104,0	100,0	-	50,0	100,0	100,0	100,0	107,0	107,0	50,0	.

¹ Sumy danych wg rodzajów kapitału nie równają się ich ogólnej liczbie, ponieważ spółki o mieszanym kapitale występują w dwóch lub więcej rubrykach tablicy, zależnie od rodzajów kapitału zaangażowanego w spółce.

¹ Sums of data by the type of the capital do not equal their total number, since companies of mixed capital appear in two or more table columns, depending on the types of the capital invested in the company.

Tablica 15. Spółki handlowe według rodzaju kapitału oraz sekcji PKD (dok.)
Table 15. Commercial companies by type of capital and NACE sections (cont.)

Wyszczególnienie Specification a - 31 XII 2019 r. b - 31 XII 2020 r. c - przyrost accrual d - 2019 = 100	Ogółem ¹ Grand total ¹	Z liczby ogółem – z kapitałem Of grand total number - with capital										
		Skarbu Państwa State Treasury		państwowych osób prawnych state legal persons		samorządu terytorialnego local self government		prywatnego krajowego domestic private		zagranicznego foreign capital		
		razem total	w tym jednoosobowe of which sole shareholder	razem total	w tym o jednorodnym rodzaju of which homogeneous	razem total	w tym o jednorodnym rodzaju of which homogeneous	razem total	w tym o jednorodnym rodzaju of which homogeneous	razem total	w tym o jednorodnym rodzaju of which homogeneous	
Działalność związana z kulturą, rozrywką i rekreacją Arts, entertainment and recreation	a	69	-	-	-	-	3	3	60	57	2	2
	b	72	-	-	-	-	3	3	62	58	2	2
	c	3	-	-	-	-	0	0	2	1	0	0
	d	104,3	-	-	-	-	100,0	100,0	103,3	101,8	100,0	100,0
Pozostała działalność usługowa Other service activities	a	50	-	-	-	-	1	1	45	45	2	2
	b	57	-	-	-	-	1	1	48	48	4	4
	c	7	-	-	-	-	0	0	3	3	2	2
	d	114,0	-	-	-	-	100,0	100,0	106,7	106,7	200,0	200,0

Tablica 16. Spółki handlowe według rodzaju kapitału oraz podregionów i powiatów
Table 16. Commercial companies by type of capital, subregions and powiats

Wyszczególnienie Specification a - 31 XII 2019 r. b - 31 XII 2020 r. c - przyrost accrual d - 2019 = 100	Ogółem ¹ Grand total ¹	Z liczby ogółem – z kapitałem Of grand total number - with capital										
		Skarbu Państwa State Treasury		państwowych osób prawnych state legal persons		samorządu terytorialnego local government		prywatnego krajowego domestic private		zagranicznego foreign capital		
		razem total	w tym jednoosobowe of which sole shareholder	razem total	w tym o jednorodnym rodzaju of which homogeneous	razem total	w tym o jednorodnym rodzaju of which homogeneous	razem total	w tym o jednorodnym rodzaju of which homogeneous	razem total	w tym o jednorodnym rodzaju of which homogeneous	
OGÓŁEM TOTAL	a	6996²	24	7	45	15	85	72	6068	5379	525	302
	b	7339²	22	5	48	16	82	71	6417	5707	527	305
	c	343	-2	-2	3	1	-3	-1	349	328	2	3
	d	104,9	91,7	71,4	106,7	106,7	96,5	98,6	105,8	106,1	100,4	101,0
Podregion: Subregion:												
KIELECKI	a	5638	19	6	36	11	52	44	4932	4358	379	201
	b	5914	17	4	38	12	50	43	5235	4639	373	193
	c	276	-2	-2	2	1	-2	-1	303	281	-6	-8
	d	104,9	89,5	66,7	105,6	109,1	96,2	97,7	106,1	106,4	98,4	96,0

¹ Sumy danych wg rodzajów kapitału nie równają się ich ogólnej liczbie, ponieważ spółki o mieszanym kapitale występują w dwóch lub więcej rubrykach tablicy, zależnie od rodzajów kapitału zaangażowanego w spółce.

² W podziale według podregionów, powiatów - bez podmiotów, dla których informacja o adresie siedziby nie występuje w rejestrze REGON.

¹ Sums of data by the type of the capital do not equal their total number, since companies of mixed capital appear in two or more table columns, depending on the types of the capital invested in the company.

² In the division by subregions and powiats excluding entities for which the information about business address does not exist in the REGON register.

Tablica 16. Spółki handlowe według rodzaju kapitału oraz podregionów i powiatów (cd.)
Table 16. Commercial companies by type of capital, subregions and powiats (cont.)

Wyszczególnienie Specification a - 31 XII 2019 r. b - 31 XII 2020 r. c - przyrost accrual d - 2019 = 100		Z liczby ogółem – z kapitałem Of grand total number - with capital										
		Skarbu Państwa State Treasury		państwowych osób prawnych state legal persons		samorządu terytorialnego local government		prywatnego krajowego domestic private		zagranicznego foreign capital		
		razem total	w tym jedno- osobo- we of which sole share- holder	razem total	w tym o jed- norodnym rodzaju of which homogene- ous	razem total	w tym o jed- norodnym rodzaju of which homo- geneous	razem total	w tym o jed- norodnym rodzaju of which homo- geneous	razem total	w tym o jed- norodnym rodzaju of which homo- geneous	
Powiaty: Powiats:												
kielecki	a	805	2	-	1	-	11	11	711	637	38	20
	b	841	1	-	1	-	10	10	752	675	38	19
	c	36	-1	-	0	-	-1	-1	41	38	-	-1
	d	104,5	50,0	.	100,0	.	90,9	90,9	105,8	106,0	100,0	95,0
konecki	a	285	-	-	-	-	6	6	224	195	31	12
	b	300	-	-	-	-	7	7	236	204	31	12
	c	15	-	-	-	-	1	1	12	9	-	-
	d	105,3	-	.	.	.	116,7	116,7	105,4	104,6	100,0	100,0
ostrowiecki	a	446	3	1	3	-	9	8	409	354	33	15
	b	460	3	1	3	-	8	7	420	364	33	16
	c	14	0	0	0	-	-1	-1	11	10	0	1
	d	103,1	100,0	100,0	100,0	-	88,9	87,5	102,7	102,8	100,0	106,7
skarżyski	a	313	3	1	5	1	5	4	257	237	21	13
	b	330	2	-	5	2	5	4	280	262	22	14
	c	17	-1	-1	0	1	0	0	23	25	1	1
	d	105,4	66,7	.	100,0	200,0	100,0	100,0	108,9	110,5	104,8	107,7
starachowicki	a	344	3	-	3	2	5	3	310	264	29	16
	b	368	3	-	4	2	4	3	335	282	28	15
	c	24	0	-	1	0	-1	0	25	18	-1	-1
	d	107,0	100,0	-	133,3	100,0	80,0	100,0	108,1	106,8	96,6	93,8
Miasto na prawach powiatu: City with powiat status:												
Kielce	a	3445	8	4	24	8	16	12	3021	2671	227	125
	b	3615	8	3	25	8	16	12	3212	2852	221	117
	c	170	0	-1	1	0	0	0	191	181	-6	-8
	d	104,9	100,0	75,0	104,2	100,0	100,0	100,0	106,3	106,8	97,4	93,6

¹ Sumy danych wg rodzajów kapitału nie równają się ich ogólnej liczbie, ponieważ spółki o mieszanym kapitale występują w dwóch lub więcej rubrykach tablicy, zależnie od rodzajów kapitału zaangażowanego w spółce.

¹ Sums of data by the type of the capital do not equal their total number, since companies of mixed capital appear in two or more table columns, depending on the types of the capital invested in the company.

Tablica 16. Spółki handlowe według rodzaju kapitału oraz podregionów i powiatów (cd.)
Table 16. Commercial companies by type of capital, subregions and powiats (cont.)

Wyszczególnienie Specification a - 31 XII 2019 r. b - 31 XII 2020 r. c - przyrost accrual d - 2019 = 100		Ogółem ¹ Grand total ¹	Z liczby ogółem – z kapitałem Of grand total number - with capital									
			Skarbu Państwa State Treasury		państwowych osób prawnych state legal persons		samorządu terytorialnego local government		prywatnego krajowego domestic private		zagranicznego foreign capital	
			razem total	w tym jedno- osobo- we of which sole share- holder	razem total	w tym o jedno- rodnym rodzaju of which homogene- ous	razem total	w tym o jedno- rodnym rodzaju of which homo- geneous	razem total	w tym o jedno- rodnym rodzaju of which homo- geneous	razem total	w tym o jedno- rodnym rodzaju of which homo- geneous
Podregion: Subregion:												
SANDOMIERSKO -JĘDRZEJOWSKI	a	1358	5	1	9	4	33	28	1136	1021	146	101
	b	1425	5	1	10	4	32	28	1182	1068	154	112
	c	67	0	0	1	0	-1	0	46	47	8	11
	d	104,9	100,0	100,0	111,1	100,0	97,0	100,0	104,0	104,6	105,5	110,9
Powiaty: Powiats:												
buski	a	179	1	1	1	-	4	4	159	143	12	6
	b	198	1	1	1	-	4	4	181	160	12	5
	c	19	0	0	0	-	0	0	22	17	0	-1
	d	110,6	100,0	100,0	100,0	-	100,0	100,0	113,8	111,9	100,0	83,3
jędrzejowski	a	292	-	-	2	1	4	3	209	185	77	65
	b	319	-	-	2	1	4	3	223	200	88	77
	c	27	-	-	0	0	0	0	14	15	11	12
	d	109,2	-	-	100,0	100,0	100,0	100,0	106,7	108,1	114,3	118,5
kazimierski	a	75	1	-	1	-	3	3	69	65	3	2
	b	72	1	-	1	-	3	3	65	61	3	2
	c	-3	0	-	0	-	0	0	-4	-4	0	0
	d	96,0	100,0	-	100,0	-	100,0	100,0	94,2	93,8	100,0	100,0
opatowski	a	98	-	-	1	1	4	4	87	82	3	2
	b	101	-	-	1	1	4	4	89	84	3	2
	c	3	-	-	0	0	0	0	2	2	0	0
	d	103,1	-	-	100,0	100,0	100,0	100,0	102,3	102,4	100,0	100,0
pińczowski	a	122	-	-	1	1	3	3	85	76	8	3
	b	121	-	-	1	1	3	3	81	75	6	3
	c	-1	-	-	0	0	0	0	-4	-1	-2	0
	d	99,2	-	-	100,0	100,0	100,0	100,0	95,3	98,7	75,0	100,0

¹ Sumy danych wg rodzajów kapitału nie równają się ich ogólnej liczbie, ponieważ spółki o mieszanym kapitale występują w dwóch lub więcej rubrykach tablicy, zależnie od rodzajów kapitału zaangażowanego w spółce.

¹ Sums of data by the type of the capital do not equal their total number, since companies of mixed capital appear in two or more table columns, depending on the types of the capital invested in the company.

Tablica 16. Spółki handlowe według rodzaju kapitału oraz podregionów i powiatów (dok.)
 Table 16. Commercial companies by type of capital, subregions and powiats (cont.)

Wyszczególnienie Specification a - 31 XII 2019 r. b - 31 XII 2020 r. c - przyrost accrual d - 2019 = 100		Ogółem ¹ Grand total ¹	Z liczby ogółem – z kapitałem Of grand total number - with capital									
			Skarbu Państwa State Treasury		państwowych osób prawnych state legal persons		samorządu terytorialnego local government		prywatnego krajowego domestic private		zagranicznego foreign capital	
			razem total	w tym jedno- osobo- we of which sole share- holder	razem total	w tym o jed- norodnym rodzaju of which homogene- ous	razem total	w tym o jedno- rodnym rodzaju of which homo- geneous	razem total	w tym o jedno- rodnym rodzaju of which homo- gene- ous	razem total	w tym o jedno- rodnym rodzaju of which homo- gene- ous
sandomierski	a	302	-	-	-	-	5	3	270	249	19	12
	b	306	-	-	-	-	4	3	269	249	19	12
	c	4	-	-	-	-	-1	0	-1	0	0	0
	d	101,3	-	-	-	-	80,0	100,0	99,6	100,0	100,0	100,0
staszowski	a	178	3	-	2	1	8	6	160	132	17	7
	b	189	3	-	3	1	8	6	172	144	16	7
	c	11	0	-	1	0	0	0	12	12	-1	0
	d	106,2	100,0	-	150,0	100,0	100,0	100,0	107,5	109,1	94,1	100,0
włoszczowski	a	112	-	-	1	-	2	2	97	89	7	4
	b	119	-	-	1	-	2	2	102	95	7	4
	c	7	-	-	0	-	0	0	5	6	0	0
	d	106,3	-	-	100,0	-	100,0	100,0	105,2	106,7	100,0	100,0

¹ Sumy danych wg rodzajów kapitału nie równają się ich ogólnej liczbie, ponieważ spółki o mieszanym kapitale występują w dwóch lub więcej rubrykach tablicy, zależnie od rodzajów kapitału zaangażowanego w spółce.

¹ Sums of data by the type of the capital do not equal their total number, since companies of mixed capital appear in two or more table columns, depending on the types of the capital invested in the company.

Tablica 17. Podmioty gospodarki narodowej według województw
Table 17. Entities of the national economy by voivodships

Wyszczególnienie Specification a – 31 XII 2019 b – 31 XII 2020	Ogółem Grand total	Sektor Sector		Z liczby ogółem według form prawnych Of grand total number by legal form			
		publiczny public	prywatny private	przedsiębiorstwa państwowe state owned enterprises	spółki handlowe commercial companies		
					razem total	w tym z udziałem kapitału zagranicznego of which with foreign capital participation	
Polska Poland	a	4509916¹	111788	4325275	55	521073	77343
	b	4663378¹	111789	4467158	50	552091	78645
Dolnośląskie	a	382892	14540	361191	1	44979	6730
	b	396046	14429	373336	1	47459	6728
Kujawsko-pomorskie	a	203548	5262	196601	4	16500	1380
	b	209750	5265	202429	4	17978	1479
Lubelskie	a	185315	5123	177734	4	13836	1830
	b	192737	5090	184816	3	14773	1953
Lubuskie	a	117172	4509	111433	-	9674	1573
	b	120839	4549	114798	-	10221	1583
Łódzkie	a	254322	6052	247170	2	22000	2616
	b	261498	6054	253990	2	23005	2488
Małopolskie	a	409849	6972	398086	12	44357	5942
	b	426306	7018	413828	11	47258	6048
Mazowieckie	a	854457	12101	812195	12	170518	33215
	b	887329	12180	840461	12	181948	34417
Opolskie	a	103179	3974	98276	1	7007	920
	b	105694	3927	100715	1	7358	906
Podkarpackie	a	181107	5291	173894	1	15205	2172
	b	188360	5292	180857	1	16264	2228
Podlaskie	a	105578	2733	101897	-	7776	1050
	b	109492	2741	105578	-	8530	1150
Pomorskie	a	307294	7076	296005	1	30395	3340
	b	318518	7102	306524	-	31955	3311
Śląskie	a	481757	14906	461090	4	52203	5513
	b	494282	14890	472631	4	54323	5484
Świętokrzyskie	a	116493	2888	112853	3	6996	525
	b	120062	2858	116443	2	7339	527
Warmińsko-Mazurskie	a	131908	4944	126537	1	8574	781
	b	136403	4927	130999	1	9139	791
Wielkopolskie	a	446215	8783	430497	5	52110	6063
	b	461225	8797	444341	5	54933	5990
Zachodniopomorskie	a	228215	6634	219209	4	18594	3561
	b	234131	6670	224713	3	19233	3420

¹ W podziale na województwa, sektory własności - bez podmiotów, dla których informacja o adresie siedziby/miejscu zamieszkania lub formie własności nie występuje w rejestrze REGON.

¹ In the division by voivodships, ownership sectors excluding entities for which the information about business address or form of ownership does not exist in the REGON register.

Tablica 17. Podmioty gospodarki narodowej według województw (dok.)
 Table 17. Entities of the national economy by voivodships (cont.)

Wyszczególnienie Specification a – 31 XII 2019 b – 31 XII 2020		Z liczby ogółem według form prawnych Of grand total number by legal form				
		spółki cywilne civil law partnerships	spółdzielnie cooperatives	fundacje foundations	stowarzyszenia i organizacje społeczne associations and social organisations	osoby fizyczne prowadzące działalność gospodarczą natural persons conducting economic activity
Polska Poland	a	291012	11471	28488	118389	3213641
	b	291923	11202	30133	120380	3326791
Dolnośląskie	a	26873	816	2734	9468	251046
	b	26941	797	2876	9609	260691
Kujawsko-pomorskie	a	13637	596	1013	6100	150202
	b	13669	583	1084	6201	154623
Lubelskie	a	9709	798	1177	6859	139499
	b	9728	776	1233	6945	145662
Lubuskie	a	6104	351	537	3440	83517
	b	6113	347	565	3522	86251
Łódzkie	a	17141	679	1524	7136	190261
	b	17237	653	1578	7217	196087
Małopolskie	a	28217	777	2761	10438	300589
	b	28293	755	2920	10651	313035
Mazowieckie	a	58621	1816	8481	16593	559450
	b	58864	1798	8930	17035	579055
Opolskie	a	6636	381	379	3307	74004
	b	6662	373	417	3385	75931
Podkarpackie	a	10740	571	700	7151	134752
	b	10723	552	761	7235	140707
Podlaskie	a	5268	341	704	3493	81098
	b	5301	335	775	3512	84060
Pomorskie	a	18179	558	1884	6761	224594
	b	18311	549	2016	6890	233511
Śląskie	a	35574	832	2254	10616	346148
	b	35580	792	2382	10764	355904
Świętokrzyskie	a	7679	270	472	4090	89109
	b	7722	260	496	4138	92130
Warmińsko-Mazurskie	a	6556	512	702	5117	94472
	b	6571	496	763	5180	98104
Wielkopolskie	a	26288	1573	2155	11918	326367
	b	26376	1549	2283	12038	337723
Zachodniopomorskie	a	13790	599	1009	5900	168274
	b	13832	586	1052	6055	172994

Uwagi metodologiczne

Krajowy rejestr urzędowy podmiotów gospodarki narodowej, zwany dalej rejestrem REGON prowadzony jest przez Prezesa GUS. Zasady prowadzenia rejestru REGON określają przepisy ustawy z dnia 29 czerwca 1995 r. o statystyce publicznej (Dz. U. z 2020 r., poz. 443 z późn zm.) oraz przepisy rozporządzenia Rady Ministrów z dnia 30 listopada 2015 r. w sprawie sposobu i metodologii prowadzenia i aktualizacji krajowego rejestru urzędowego podmiotów gospodarki narodowej, wzorów wniosków, ankiet i zaświadczeń (Dz.U. poz. 2009 z późn. zm.). Informacje zbierane w rejestrze nie są danymi statystycznymi (art. 41 ust. 3 ustawy o statystyce publicznej), co oznacza, że są one – z określonymi wyjątkami – jawne i ogólnodostępne.

Do rejestru REGON wpisywane są podmioty gospodarki narodowej (zwane dalej jednostkami prawnymi), czyli osoby prawne, jednostki organizacyjne niemające osobowości prawnej, osoby fizyczne prowadzące działalność gospodarczą oraz zgłoszone przez jednostkę prawną jednostki lokalne.

Podstawową funkcją rejestru REGON jest identyfikowanie podmiotów gospodarki narodowej w sposób jednoznaczny i niepowtarzalny, co realizuje się poprzez nadawanie im numerów identyfikacyjnych REGON posiadających walor unikatowości.

Rejestr REGON jest bieżąco uaktualniany na podstawie danych przekazywanych z innych rejestrów oraz na podstawie wniosków zgłaszanych do urzędów statystycznych przez jednostki prawne zobowiązane do tego trybu zgłaszania informacji do rejestru Regon.

Zgodnie z obowiązującymi przepisami prawa wpis, zmiana wpisu lub skreślenie z rejestru REGON dla:

- a) przedsiębiorców będących osobami fizycznymi następuje na podstawie danych z wniosku o wpis do Centralnej Ewidencji i Informacji o Działalności Gospodarczej prowadzonej przez ministra właściwego do spraw gospodarki,
- b) podmiotów wpisanych do Krajowego Rejestru Sądowego, z wyłączeniem rejestru dłużników niewypłacalnych i podmiotów, o których mowa w art. 49a ust. 1 o Krajowym Rejestrze Sądowym, następuje od 1 grudnia 2014 r. na podstawie danych przekazywanych do rejestru REGON drogą elektroniczną z KRS, a w zakresie danych uzupełniających wymienionych w art. 42, ust. 3a, pkt 2 ustawy o statystyce publicznej – na podstawie danych przekazywanych z CRP KEP,
- c) szkół lub placówek oświatowych następuje na podstawie danych przekazywanych do rejestru REGON drogą elektroniczną z bazy Systemu Informacji Oświatowej (SIO),
- d) pozostałych podmiotów gospodarki narodowej następuje na podstawie wniosku RG-OP (wniosek o wpis do krajowego rejestru urzędowego podmiotów gospodarki narodowej, o zmianę cech objętych wpisem, o skreślenie wpisu osoby prawnej, jednostki organizacyjnej niemającej osobowości prawnej lub jej jednostki lokalnej) lub RG-OF (wniosek o wpis do krajowego rejestru urzędowego podmiotów gospodarki narodowej, o zmianę cech objętych wpisem, o skreślenie wpisu osoby fizycznej prowadzącej działalność gospodarczą lub jej jednostki lokalnej niepodlegających wpisowi do CEIDG).

Ponadto od 2011 r. do aktualizacji rejestru REGON wykorzystywane są informacje dotyczące zgonów osób fizycznych pochodzące z Powszechnego Elektronicznego Systemu Ewidencji Ludności (PESEL).

Zgodnie z zakresem przedmiotowym rejestru REGON, określonym w art. 42 ust. 3 ustawy o statystyce publicznej, podmioty gospodarki narodowej opisywane są m. in. przez formę prawną, formę własności, rodzaj działalności wg Polskiej Klasyfikacji Działalności. Wymienione kategorie są w systemie rejestru REGON ujęte w uporządkowany układ stosownie do przepisów § 7 - 9 powołanego na wstępie rozporządzenia Rady Ministrów z dnia 30 listopada 2015 r.

Forma prawna jest kategorią określającą status jednostki prawnej (tzw. podstawowa forma prawna) oraz odrębność uregulowań prawnych dotyczących powstawania i funkcjonowania jednostek prawnych (tzw. szczególna forma prawna). Katalog form prawnych stosowanych w rejestrze REGON zawarty jest w § 7 powołanego wyżej rozporządzenia Rady Ministrów z dnia 30 listopada 2015 r. Forma prawna jest jedną z kategorii, wg której są opisywane oraz grupowane podmioty prezentowane w publikacji.

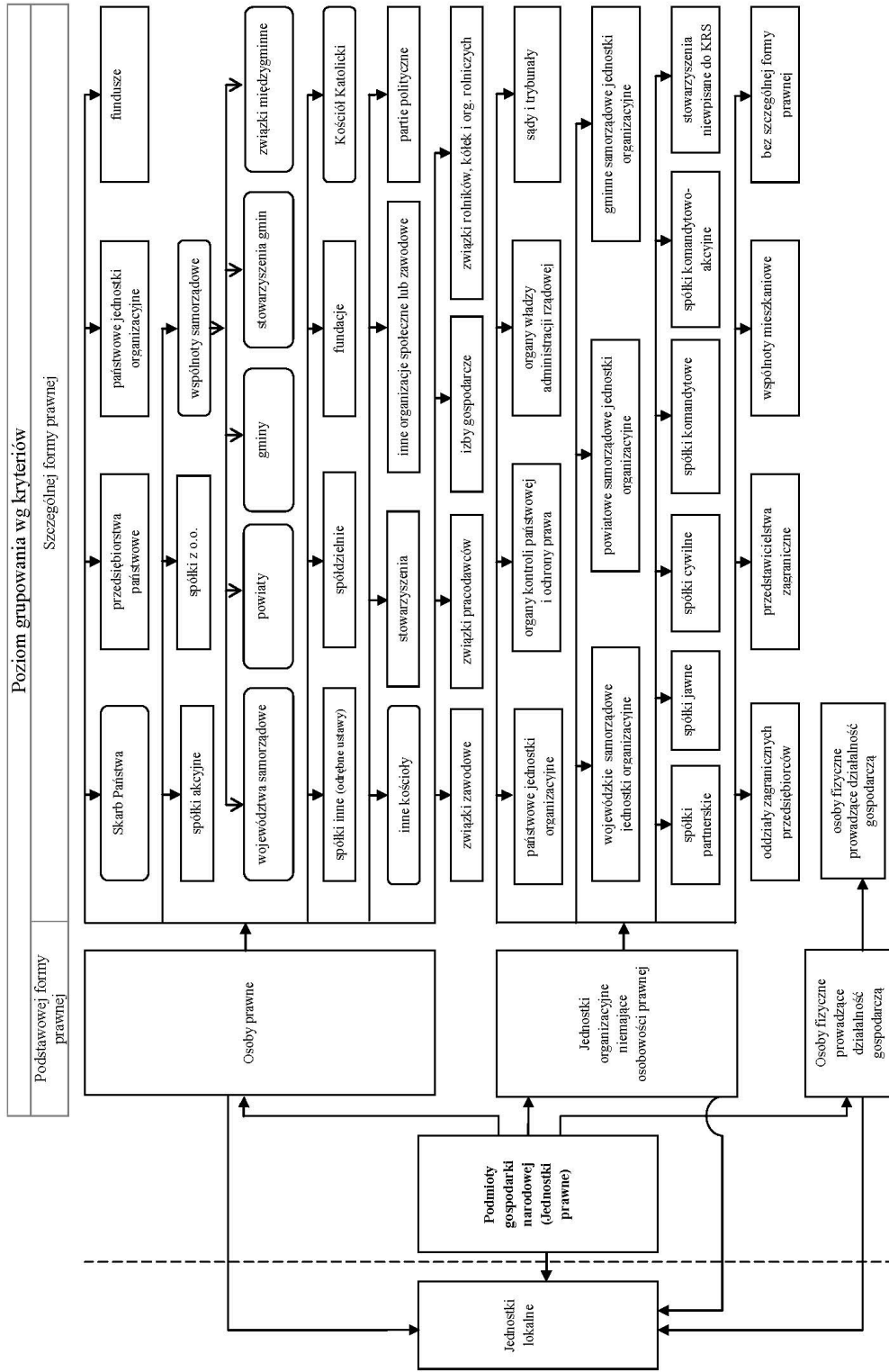
W związku z wprowadzonymi od 1 grudnia 2014 r. zmianami przepisów prawnych regulujących sposób zasilania rejestru REGON informacjami o podmiotach podlegających wpisowi do Krajowego Rejestru Sądowego, istnieje możliwość wystąpienia w rejestrze REGON podmiotów, dla których nie wszystkie informacje wchodzące w zakres przedmiotowy rejestru REGON są wypełnione. Brak informacji może dotyczyć: przewidywanej liczby pracujących, adresu siedziby/zamieszkania, rodzaju przeważającej działalności oraz formy własności. W związku z powyższym dane naliczone z rejestru REGON według ww. informacji mogą nie sumować się na liczbę ogółem prezentowaną w danej tabeli.

Słownik wybranych pojęć

- 1) Podmiot gospodarki narodowej – osoba prawna, jednostka organizacyjna niemająca osobowości prawnej oraz osoba fizyczna prowadząca działalność gospodarczą. W systemie REGON pojęcie podmiotu gospodarki narodowej jest tożsame z pojęciem **jednostki prawnej**. Posiadanie osobowości prawnej nie jest kryterium określenia podmiotu jako jednostki prawnej.
- 2) Osoba prawna – jednostka organizacyjna, której przepisy szczególne przyznają osobowość prawną. Typowymi osobami prawnymi są:
- spółki kapitałowe (akcyjne, z o.o.),
 - spółdzielnie,
 - przedsiębiorstwa państwowe,
 - agencje rządowe (państwowe osoby prawne),
 - partie polityczne,
 - związki zawodowe,
 - organizacje pracodawców,
 - i inne (patrz schemat ilustrujący podział podmiotów gospodarki narodowej wg kryterium podstawowych i szczególnych form prawnych).
- Szczególnymi osobami prawnymi są: Skarb Państwa, gminy, powiaty, województwa samorządowe, kościoły i związki wyznaniowe. Osoba prawna jest **jednym z trzech typów jednostek prawnych**.
- 3) Jednostka organizacyjna niemająca osobowości prawnej – do tej grupy zaliczane są zarówno jednostki organizacyjne niebędące osobami prawnymi, którym ustawa nie przyznaje zdolności prawnej (np. spółki cywilne, stowarzyszenia zwykłe), jak i jednostki organizacyjne niewyposażone przez prawo w osobowość prawną, którym przysługuje zdolność prawna (np. spółka jawna, partnerska, komandytowa, komandytowo-akcyjna). Jednostki organizacyjne niemające osobowości prawnej, którym ustawa przyznała zdolność prawną są podmiotami prawa. Oznacza to, że mogą w pełnym zakresie uczestniczyć w obrocie gospodarczym, być podmiotami stosunków prawnych. Na podstawowe atrybuty podmiotowości prawnej składają się: nabywanie praw, zaciąganie zobowiązań (we własnym imieniu). Szczególnymi jednostkami niemającymi osobowości prawnej są jednostki budżetowe (urzędy władzy rządowej i samorządowej, kontroli, wymiaru sprawiedliwości) oraz powoływane dla wykonywania zadań Państwa lub samorządu terytorialnego inne jednostki organizacyjne takie jak: szkoły, inspekcje, sądy, itd. Jednostka organizacyjna niemająca osobowości prawnej **jest jednym z trzech typów jednostek prawnych**.
- 4) Osoba fizyczna prowadząca działalność gospodarczą – w rejestrze REGON jest to osoba fizyczna będąca przedsiębiorcą w rozumieniu ustawy z dnia 6 marca 2018 r. – Prawo przedsiębiorców i inna osoba fizyczna prowadząca działalność na własny rachunek w celu osiągnięcia zysku oraz osoba fizyczna prowadząca indywidualne gospodarstwo rolne. Wpisowi do rejestru REGON nie podlega osoba fizyczna w zakresie prowadzonej działalności oświatowej obejmującej prowadzenie przedszkola, szkoły, placówki lub innej jednostki organizacyjnej, (o której mowa w art. 2 ustawy z dnia 14 grudnia 2016 r. Prawo oświatowe) oraz osoba prowadząca działalność nierejestrową, (o której mowa w art. 5 ust.1 ustawy z dnia 6 marca 2018 r. – Prawo przedsiębiorców). Osoba fizyczna prowadząca działalność gospodarczą jest **jednym z trzech typów jednostek prawnych** wpisywanych do rejestru REGON.

- 5) Spółka handlowa – spółka, której utworzenie, organizację, funkcjonowanie, rozwiązywanie, łączenie, podział, przekształcenie reguluje Kodeks spółek handlowych. Spółki handlowe dzielą się na osobowe (jawne, partnerskie, komandytowe, komandytowo-akcyjne) i kapitałowe (akcyjne, z ograniczoną odpowiedzialnością). Mają one obowiązek uzyskania wpisu do Krajowego Rejestru Sądowego.
- 6) Rodzaj własności – pojęcie stosowane w metodologii rejestru REGON pozwalające wyróżnić typy grup właścicieli. W prawie polskim wyróżnia się następujące rodzaje własności:
- własność Skarbu Państwa,
 - własność państwowych osób prawnych,
 - własność jednostek samorządu terytorialnego lub samorządowych osób prawnych,
 - własność krajowych osób fizycznych,
 - własność pozostałych krajowych jednostek prywatnych,
 - własność osób zagranicznych.
- 7) Forma własności – pojęcie stosowane w metodologii rejestru REGON pozwalające określić stopień „posiadania” przez podmiot kapitału.
- Wyróżnia się formy własności:
- czystą, co oznacza posiadanie kapitału w 100% przez jeden podmiot lub więcej podmiotów pod warunkiem, iż wszystkie reprezentują ten sam rodzaj własności,
 - mieszaną, co oznacza posiadanie kapitału przez dwa lub więcej podmiotów pod warunkiem, że reprezentują one co najmniej dwa różne rodzaje własności.
- 8) Sektor własnościowy – pojęcie stosowane w metodologii rejestru REGON pozwalające grupować podmioty gospodarki narodowej z punktu widzenia prawa własności.
- Wyróżnia się:
- sektor publiczny (mienie zaliczanych do niego podmiotów w całości lub w przeważającej części należy do Skarbu Państwa, państwowych osób prawnych, jednostek samorządu terytorialnego lub samorządowych osób prawnych)
 - sektor prywatny (mienie zaliczanych do niego podmiotów w całości lub w przeważającej części należy do prywatnych właścicieli – krajowych osób fizycznych, pozostałych krajowych jednostek prawnych lub osób zagranicznych).

**PODMIOTY GOSPODARKI NARODOWEJ WEDŁUG PODSTAWOWYCH I WYBRANYCH SZCZEGÓLNYCH FORM PRAWNYCH
W REJESTRZE REGION**



Methodological notes

The National Official Business Register, hereinafter referred to as REGON, is held by the President of Statistics Poland. The principles of the REGON register are specified by the provisions of the Act on Public Statistics of 29 June 1995 (Journal of Laws of 2020, item 443 with later amendments) and the provisions of the Council of Ministers of 30 November 2015, on the mode and a methodology of running and updating the National Official Business Register, applications, questionnaires, certificate specimens and detailed conditions (Journal of laws of 2009, with later amendments). Information collected in the register is not statistical data (article 41, paragraph 3 of the Act on Public Statistics), which means that this information is – with certain exceptions - explicit and public.

Entities of the national economy (hereinafter referred to as legal units) are entered in the REGON register, i.e. legal persons, organizational entities without legal personality, natural persons conducting economic activity and local units reported by the legal unit.

The primary function of the REGON register is to identify the entities of the national economy in a clear and unique manner, which is achieved by providing them with a REGON identification number with the value of uniqueness.

REGON register is being constantly updated on the basis of data provided by other registers and on the basis of applications submitted to statistical offices by legal units obliged to submit such information to the REGON register.

In accordance with the applicable laws, change of entry or deletion from the REGON register for:

- a) entrepreneurs, who are natural persons on the basis of data from an application for entry in the Central Registration and Information on Business (Polish CEIDG) conducted by the Minister responsible for entrepreneurship and technology. CEIDG shall send to the Central Statistical Office relevant data contained in the application for entry into CEIDG necessary to obtain entry, amendment or deletion of an entry in the National Official Register of Business Entities (REGON),
- b) entities entered into the National Court Register (KRS), with the exception of the register of insolvent debtors and entities referred to in the article 49a para. 1 on the National Council of the Judiciary is from 1 December 2014 on the basis of data transferred to the REGON register electronically from the KRS, and as regards the supplementary data listed in art. 42, para. 3a, point 2 of the Act on Public Statistics based on the data transmitted from the CRP KEP,
- c) schools or educational establishments is based on the data provided to the REGON register electronically from Educational Information System (SIO),
- d) other entities of the national economy takes place on the basis of the RG-OP application (application for registration in the national register of business entities to change the characteristics of the entry, the deletion of the entry of a legal person, organizational unit without legal personality or their local unit) or RG-OF (application for registration in the national register of business entities, for a change characteristics of the entry, the deletion of the entry of a natural person conducting economic activity or its local individual not subject to for entry into the CEIDG).

In addition, since 2011, the REGON register has been updated with information on deaths of natural persons based on the data derived from the Universal Electronic System for Registration of the Population (PESEL). In accordance with the objective scope of the REGON register (REGON), referred to in article 42, para. 3 of the Act on Public Statistics, entities of the national economy are described, inter alia, by the legal form, the form of ownership, type of activity according to the Polish Classification of Activities (PKD). The mentioned categories are included in the REGON register system properly categorized in accordance with the provisions of § 7 - 9 of the regulation of the Council of Ministers of 30 November 2015.

Legal form is a category defining the status of a legal unit (so-called basic legal form) and the distinctness of legal regulations regarding developing and functioning of legal units (so-called specific legal form). The catalog of legal forms used in the REGON register is included in § 7 of the above-mentioned ordinance of the Council of Ministers of November 30, 2015. The legal form is one of the categories by means of which the entities are described in the publication.

In relation with the amendments of the legal provisions introduced on 1 December 2014, the manner of feeding the REGON register with the information about entities subject to entry into the National Court Registry, there is a possibility of occurrence of entities for which not all information in the REGON register are filled. The lack of information may concern the expected number of employees, address of the seat/residence, predominant kind of activities or ownership type. Due to this solution data obtained from the REGON register calculated by the above mentioned information may not sum up to total number presented in the given table.

BASIC DEFINITIONS

- 1) Entity of the national economy a legal person, a organizational entity without legal personality and a natural person conducting economic activity. In the REGON system the term entity of the national economic is identical to the term legal entity. The fact of having legal personality is not a criterion for defining the entity as a legal entity.
- 2) Legal person an organizational entity whose specific regulations grant it legal personality. Typical legal persons are:
- limited companies (joint-stock, limited-liability companies), – co-operatives,
 - state owned enterprises,
 - Government agencies (state legal persons),
 - political parties, – trade unions,
 - any others (see the diagram illustrating the division entities of the national economy by the criterion of basic and specific legal forms).
- Special legal persons are: the State Treasury self-government gminas, powiats, voivodships, churches and religious associations. A legal person is one of the three types of legal entities.
- 3) Organizational entity without legal personality this group includes both organizational entities which are not legal persons, for whom an act does not grant legal capacity (e.g. a general partnership, common associations) and organizational entities without legal personality granted by law, which are entitled to legal capacity (e.g. an unlimited company, a partnership, a limited liability partnership, a limited joint-stock partnership). Organizational units without legal personality which by law are granted legal capacity, are legal entities. It means that they can take part in economic turnover in its full scope, and be entities with legal relationships. The following constitute the basic attributes of a legal entity: acquiring rights, incurring liabilities (on own behalf). Special entities without legal personality are budgetary entities (Government and self-government authority offices, inspectorates, judicial entities) as well as entities created for carrying out the State's or territorial self-government's tasks and other organizational entities such as: schools, inspectorates, courts, etc. An organizational entity without legal personality is one of the three types of legal entities.
- 4) Natural person conducting economic activity in the REGON register it is a natural person who is an entrepreneur in the of the act of 6 March 2018 business law (Journal of Laws No. 646) and other natural person managing an economic activity on his/her own with the aim of gaining profits, as well as a natural person managing an individual farm. The entry to the register shall not include natural persons in the field of educational activity consisting of running a pre-school, school, establishment or other organisational unit referred to in Article 2 of the Act of 14 December 2016 on the education law , as well as a person running non-registered activity referred to in article 5, para. 1 of the Act of March 2018 on Business Law. A natural person managing an economic activity is one of three types of legal entities recorded in the REGON register.

- 5) Commercial company
a company whose creation, organization, functioning, termination, merging, division, transformation are regulated by the Code of commercial companies. Commercial companies are divided into partnerships (unlimited companies, partnerships, limited-liability partnerships, limited joint-stock partnerships) and capital companies (joint-stock companies, limited liability companies). They are obliged to obtain a record in the National Court Register.
- 6) Type of ownership
a term applied in the methodology of the REGON register allowing types of owner groups to be distinguished. Polish law distinguishes the following types of ownership:
- State-Treasury ownership,
 - State legal persons' ownership,
 - Local-Government entities' or local administration legal persons ownership,
 - Domestic natural persons' ownership,
 - Other domestic private entities' ownership,
 - Foreign ownership.
- 7) Form of ownership
a term applied in the methodology of the REGON register allowing the degree of the entity's ownership of capital to be determined. The following forms of ownership are distinguished:
- Pure ownership, which means the ownership of 100% of capital by one entity or more entities, provided that they represent the same type of ownership,
 - Mixed ownership, which means the ownership of capital by two or more entities, provided that they represent at least two different types of ownership.
- 8) Ownership sector
a term applied in the methodology of the REGON register allowing national economy entities to be grouped in terms of ownership right. The public sector (property of entities classified in this sector is owned, in full or mostly, by the State Treasury, State legal persons or Local Government entities) and the private sector (property of entities classified in this sector is owned, in full or mostly, by private owners – natural or legal persons, both domestic or foreign ones) are distinguished.

ENTITIES OF THE NATIONAL ECONOMY BY BASIC AND SELECTED SPECIFIC LEGAL FORMS IN REGON REGISTER

