

## Finanse przedsiębiorstw

1. **Wyniki finansowe przedsiębiorstw** niefinansowych prezentuje się w dostosowaniu do ustawy z dnia 29 września 1994 r. o rachunkowości (Dz. U. z 2021 r. poz. 217).

Dane prezentowane w dziale dotyczą przedsiębiorstw niefinansowych (jednostek prawnych) prowadzących księgi rachunkowe, w których liczba pracujących wynosi 10 osób i więcej.

Dane nie obejmują podmiotów prowadzących działalność bankową, maklerską, ubezpieczeniową oraz towarzystw inwestycyjnych i emerytalnych, narodowych funduszy inwestycyjnych, szkół wyższych, a także samodzielnych publicznych zakładów opieki zdrowotnej, instytucji kultury posiadających osobowość prawną, gospodarstw indywidualnych w rolnictwie oraz związków zawodowych, organizacji religijnych i politycznych.

2. **Przychody ogółem (kwoty otrzymane i należne)** obejmują: przychody netto ze sprzedaży produktów (wyrobów i usług), przychody netto ze sprzedaży towarów i materiałów, pozostałe przychody operacyjne (od 2016 r. łącznie z przychodami związanymi ze zdarzeniami losowymi) oraz przychody finansowe.

3. **Koszty ogółem** obejmują: koszt własny sprzedanych produktów (wyrobów i usług), wartość sprzedanych towarów i materiałów, pozostałe koszty operacyjne (od 2016 r. łącznie ze stratami związanymi ze zdarzeniami losowymi) oraz koszty finansowe.

4. **Przychody i koszty uzyskania przychodów ze sprzedaży** produktów, towarów i materiałów wpływające na wynik finansowy ustala się w wartości wyrażonej w rzeczywistych cenach sprzedaży, z uwzględnieniem opustów, rabatów i bonifikat, bez podatku od towarów i usług (VAT).

5. **Wynik finansowy brutto** (zysk lub strata) oblicza się jako różnicę przychodów ogółem i kosztów ogółem – w przypadku nadwyżki kosztów ogółem nad przychodami ogółem wynik finansowy zapisuje się ze znakiem (-), do 2015 r. był korygowany o wynik zdarzeń nadzwyczajnych.

6. **Obowiązki obciążenia wyniku finansowego brutto** obejmują podatek dochodowy od osób prawnych i fizycznych oraz inne płatności wynikające z odrębnych przepisów. Podatek dochodowy jest to podatek od osiągniętego zysku, który podmiot gospodarczy jest zobowiązany uiścić po uwzględnieniu przyznanych ulg.

7. **Wynik finansowy netto** (zysk lub strata) otrzymuje się po pomniejszeniu wyniku finansowego brutto o obowiązkowe obciążenia.

8. **Wskaźnik rentowności obrotu** obliczono następująco:

- **brutto** jako relację wyniku finansowego brutto do przychodów ogółem,
- **netto** jako relację wyniku finansowego netto do przychodów ogółem.

9. **Aktywa obrotowe** obejmują zapasy oraz krótkoterminowe: należności, inwestycje (środki pieniężne i papiery wartościowe), rozliczenia międzyokresowe.

Należności z tytułu dostaw i usług są zaliczane do należności krótkoterminowych (bez względu na okres wymagalności zapłaty).

10. **Kapitały (fundusze) własne** ujmuje się w księgach rachunkowych z podziałem na ich rodzaje i według zasad określonych przepisami prawa, postanowieniami statutu lub umowy o utworzeniu jednostki. Obejmują one: kapitał (fundusz) podstawowy, kapitał (fundusz) zapasowy, kapitał (fundusz) z aktualizacji wyceny, pozostałe kapitały (fundusze) rezerwowe, niepodzielony (nierozliczony) wynik finansowy z lat ubiegłych, wynik finansowy netto roku obrotowego oraz odpisy z zysku netto w ciągu roku obrotowego.

Do 2015 r. obejmowały również należne wpłaty na kapitał podstawowy oraz udziały (akcje) własne.

11. **Zobowiązania przedsiębiorstw (kapitały obce)** obejmują wszystkie zobowiązania z wszelkich tytułów, w tym również z tytułu kredytów i pożyczek. Ogół zobowiązań przedsiębiorstw dzieli się na zobowiązania: długoterminowe – gdy termin ich płatności na dzień bilansowy jest dłuższy niż rok i krótkoterminowe – gdy termin ich płatności na dzień bilansowy jest nie dłuższy niż rok.

Zobowiązania z tytułu dostaw i usług są zaliczane do zobowiązań krótkoterminowych (bez względu na okres wymagalności zapłaty).

12. Dane dotyczące finansów przedsiębiorstw podano na podstawie rocznej sprawozdawczości finansowej (przed weryfikacją bilansu).

## Finances of enterprises

1. Financial results of non-financial enterprises are adjusted to the Act of 29 September 1994 on Accounting (Journal of Laws 2021 item 217).

Data presented in the chapter concern non-financial enterprises (legal entities) with 10 and more persons employed keeping accounting ledgers.

Data do not include banks, brokerage houses, insurance companies, investment and pension societies, national investment funds, higher education institutions, independent public health care facilities, cultural institutions with legal personality, private farms in the agriculture as well as trade unions, religious and political organizations.

2. **Total revenues (sums received and due)** include: net revenues from sale of products (goods and services), net revenues from sale of goods and materials, other operating revenues (since 2016 including revenues from extraordinary events) and financial revenues.

3. **Total costs** include: cost of products sold (goods and services), value of goods and materials sold, other operating costs (since 2016 including losses from extraordinary events) and financial costs.

4. **Revenues and costs of revenues from the sale** of products, goods and materials which have an influence on the financial result are expressed in actual sales prices including discounts, rebates and reductions, excluding the value added tax (VAT).

5. The **gross financial result** (profit or loss) is calculated as the difference of total revenues and total costs – in the case of surplus of total costs over total revenues, the financial result is recorded with the sign (-), until 2015 corrected by result on extraordinary events.

6. **Obligatory encumbrances on gross financial result** include corporate income tax and personal income tax and other payments under separate regulations. Income tax is the tax on earned profit which an economic entity is obliged to pay after considering abatements granted.

7. The **net financial result** (profit or loss) is derived after reducing the gross financial result by obligatory encumbrances.

8. **Turnover profitability indicator** was calculated as follows:

- **gross** as the relation of the gross financial result to total revenues,
- **net** as the relation of the net financial result to total revenues.

9. **Current assets** include stocks and short-term: receivables, investments (cash equivalents, short-term securities), prepayments and accruals.

Receivables from deliveries and services are included in short-term receivables (irrespective of their due date).

10. **Equity (fund)** is recorded in accounting ledgers according to type and principles defined in legal regulations, statute resolutions or agreements regarding the establishment of the entity. They include: share capital (fund), supplementary capital (fund), revaluation reserve (fund), other capital reserves (fund), undistributed (unsettled) financial result from previous years, net financial result for the financial year and write-off of net profit for the financial year.

Until 2015 it also included share capital (fund) not paid up and entity's shares (stock).

11. **Liabilities of enterprises (outside capital)** include all liabilities, including liabilities from credits and loans. They are divided into: long-term liabilities – when their repayment period on the balance day is longer than one year, and short-term liabilities – when their repayment period on the balance day is not longer than one year.

Liabilities from deliveries and services are included in short-term liabilities (irrespective of their due date).

12. Data concerning finances of enterprises are presented on the basis of annual financial reports (before balance verification).

## Dział XVII. Finanse przedsiębiorstw Chapter XVII. Finances of enterprises

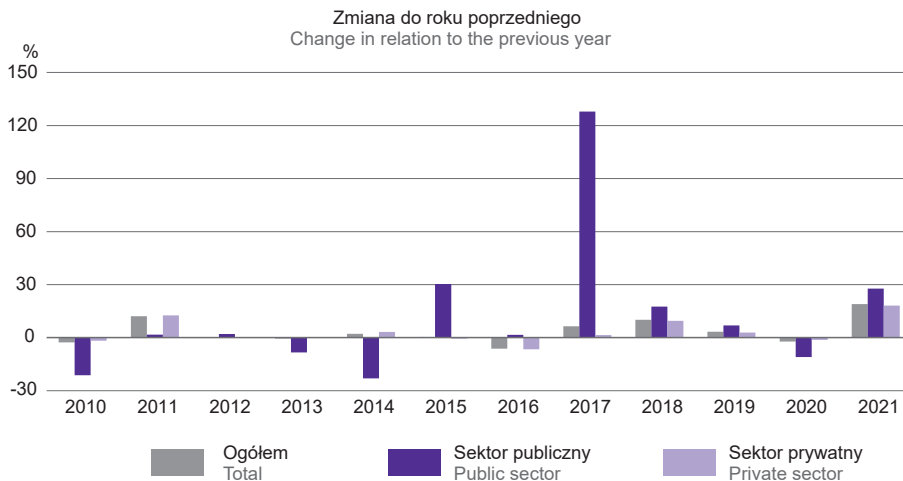
TABL. 1 (133). PRZYCHODY, KOSZTY I WYNIK FINANSOWY PRZEDSIĘBIORSTW  
REVENUE, COSTS AND FINANCIAL RESULT OF ENTERPRISES

WYSZCZEGÓLNIENIE	2010	w mln zł in million PLN			2021	SPECIFICATION
		2015	2020	2021		
<b>Przychody ogółem</b>	<b>43697,5</b>	<b>49957,9</b>	<b>55450,2</b>	<b>65975,6</b>	<b>Total revenue</b>	
w tym:					of which:	
Przychody netto ze sprzedaży produktów (wyrobów i usług)	24622,0	27923,5	34886,8	40937,5	Net revenue from sale of products (goods and services)	
Przychody netto ze sprzedaży towarów i materiałów	17758,8	17363,5	17988,9	21937,2	Net revenue from sale of goods and materials	
Przychody finansowe	533,5	3801,4	1481,3	800,4	Financial revenue	
<b>Koszty ogółem</b>	<b>41519,8</b>	<b>45936,2</b>	<b>52115,0</b>	<b>61209,9</b>	<b>Total costs</b>	
w tym:					of which:	
Koszt własny sprzedanych produktów (wyrobów i usług)	24362,8	28392,9	34512,3	40221,0	Cost of products sold (goods and services)	
Wartość sprzedanych towarów i materiałów	15720,0	15110,3	15170,4	18587,4	Value of goods and materials sold	
Koszty finansowe	876,3	1151,6	1524,7	1062,8	Financial costs	
<b>Wynik finansowy brutto<sup>a</sup></b>	<b>2181,4</b>	<b>4021,7</b>	<b>3335,2</b>	<b>4765,7</b>	<b>Gross financial result<sup>a</sup></b>	
Zysk brutto	2603,5	5028,3	3921,8	5059,0	Gross profit	
Strata brutto	422,1	1006,6	586,6	293,3	Gross loss	
<b>Obowiązkowe obciążenia wyniku finansowego brutto</b>	<b>291,4<sup>b</sup></b>	<b>249,1</b>	<b>534,2</b>	<b>733,2</b>	<b>Obligatory encumbrances on gross financial result</b>	
w tym podatek dochodowy	291,4	249,1	534,2	733,2	of which income tax	
<b>Wynik finansowy netto</b>	<b>1889,9</b>	<b>3772,6</b>	<b>2800,9</b>	<b>4032,5</b>	<b>Net financial result</b>	
Zysk netto	2271,5	4797,7	3444,2	4331,7	Net profit	
Strata netto	381,6	1025,2	643,2	299,2	Net loss	

a W latach 2010 i 2015 skorygowano o wynik zdarzeń nadzwyczajnych (odpowiednio: +3,7 mln zł i -0,0 mln zł); od 2016 r. zdarzenia nadzwyczajne zaliczane są do pozostałych przychodów/kosztów operacyjnych. b Obejmują tylko podatek dochodowy.

a In 2010 and 2015, corrected by result on extraordinary events (respectively: plus PLN 3.7 millions and minus PLN 0.0 millions); since 2016, extraordinary events have been classified as other operating revenue/costs. b Include only income tax.

WYKRES 1 (72). PRZYCHODY OGÓŁEM PRZEDSIĘBIORSTW WEDŁUG SEKTORÓW WŁASNOŚCI  
CHART 1 (72). TOTAL REVENUE OF ENTERPRISES BY OWNERSHIP SECTORS

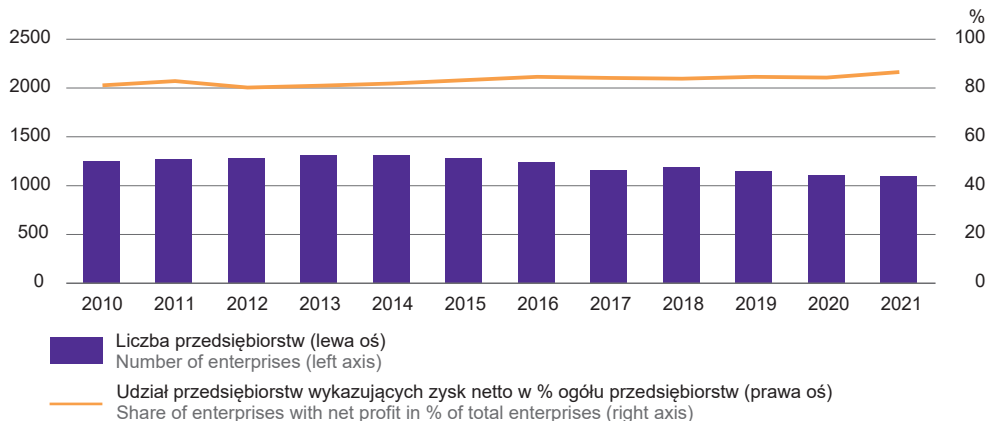


TABL. 2 (134). **PRZYCHODY, KOSZTY I WYNIK FINANSOWY PRZEDSIĘBIORSTW WEDŁUG SEKCJI**  
**REVENUE, COSTS AND FINANCIAL RESULT OF ENTERPRISES BY SECTIONS**

WYSZCZEGÓLNIENIE SPECIFICATION		Przychody ogółem Total revenue	Koszty ogółem Total costs	Wynik finansowy brutto <sup>a</sup> Gross finan- cial result <sup>a</sup>	Obowiązkowe obciążenia wyniku finansowego brutto Obligatory encumbran- ces on gross financial result	Wynik finansowy netto Net financial result
		w mln zł in million PLN				
<b>OGÓŁEM</b>	2010	43697,5	41519,8	2181,4	291,4 <sup>b</sup>	1889,9
<b>TOTAL</b>	2015	49957,9	45936,2	4021,7	249,1	3772,6
	2020	55450,2	52115,0	3335,2	534,2	2800,9
	<b>2021</b>	<b>65975,6</b>	<b>61209,9</b>	<b>4765,7</b>	<b>733,2</b>	<b>4032,5</b>
w tym: of which:						
Rolnictwo, leśnictwo, łowiectwo i rybactwo Agriculture, forestry and fishing		421,8	391,0	30,7	0,5	30,3
Przemysł Industry		37233,5	34365,2	2868,3	502,0	2366,3
w tym: of which:						
przetwórstwo przemysłowe manufacturing		30789,3	28411,5	2377,8	405,1	1972,7
dostawa wody; gospodarowanie ściekami i odpadami; rekultywacja <sup>a</sup> water supply; sewerage, waste management and remediation activities		1166,4	1134,0	32,3	9,6	22,7
Budownictwo Construction		2865,7	2678,9	186,8	15,0	171,7
Handel; naprawa pojazdów samochodowych <sup>a</sup> Trade; repair of motor vehicles <sup>a</sup>		18405,5	17507,3	898,1	105,1	793,0
Transport i gospodarka magazynowa Transportation and storage		1865,0	1744,5	120,5	18,3	102,2
Zakwaterowanie i gastronomia <sup>a</sup> Accommodation and catering <sup>a</sup>		365,0	328,0	37,0	5,3	31,7
Informacja i komunikacja Information and communication		368,2	341,7	26,5	5,5	21,0
Działalność finansowa i ubezpieczeniowa Financial and insurance activities		340,1	404,4	-64,3	-10,9	-53,4
Obsługa rynku nieruchomości <sup>a</sup> Real estate activities		2397,8	1905,6	492,2	75,7	416,5
Działalność profesjonalna, naukowa i techniczna Professional, scientific and technical activities		523,2	471,4	51,8	6,9	44,9
Administrowanie i działalność wspierająca <sup>a</sup> Administrative and support service activities		587,3	512,0	75,3	8,4	66,9
Opieka zdrowotna i pomoc społeczna Human health and social work activities		514,1	470,9	43,1	1,0	42,1
Pozostała działalność usługowa Other service activities		51,2	48,2	3,0	0,2	2,7

a, b Notki patrz na str. 140.

a, b See footnotes on page 140.

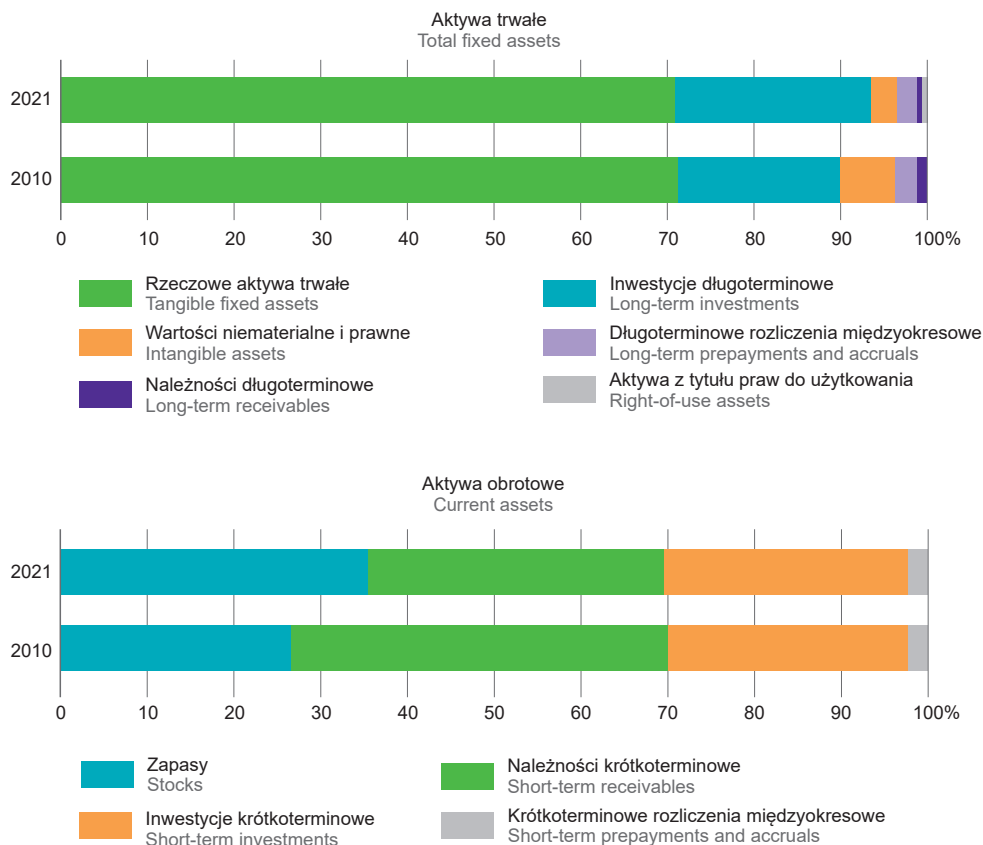
**WYKRES 2 (73). UDZIAŁ LICZBY PRZEDSIĘBIORSTW WYKAZUJĄCYCH ZYSK NETTO  
W OGÓLNEJ LICZBIE PRZEDSIĘBIORSTW**
**CHART 2 (73). SHARE OF NUMBER OF ENTERPRISES SHOWING NET PROFIT IN THE TOTAL  
NUMBER OF ENTERPRISES**

**TABL. 3 (135). RELACJE EKONOMICZNE W PRZEDSIĘBIORSTWACH**  
**ECONOMIC RELATIONS IN ENTERPRISES**

WYSZCZEGÓLNIENIE		Wskaźnik – w % – rentowności obrotu Turnover – in % – profitability rate		SPECIFICATION
		brutto gross	netto net	
<b>OGÓŁEM</b>	2010	5,0	4,3	<b>TOTAL</b>
	2015	8,1	7,6	
	2020	6,0	5,1	
	<b>2021</b>	<b>7,2</b>	<b>6,1</b>	
w tym:				of which:
Rolnictwo, leśnictwo, łowiectwo i rybactwo		7,3	7,2	Agriculture, forestry and fishing
Przemysł		7,7	6,4	Industry
w tym:				of which:
przetwórstwo przemysłowe		7,7	6,4	manufacturing
dostawa wody; gospodarowanie ściekami i odpadami; rekultywacja <sup>Δ</sup>		2,8	1,9	water supply; sewerage, waste management and remediation activities
Budownictwo		6,5	6,0	Construction
Handel; naprawa pojazdów samochodowych <sup>Δ</sup>		4,9	4,3	Trade; repair of motor vehicles <sup>Δ</sup>
Transport i gospodarka magazynowa		6,5	5,5	Transportation and storage
Zakwaterowanie i gastronomia <sup>Δ</sup>		10,1	8,7	Accommodation and catering <sup>Δ</sup>
Informacja i komunikacja		7,2	5,7	Information and communication
Działalność finansowa i ubezpieczeniowa		-18,9	-15,7	Financial and insurance activities
Obsługa rynku nieruchomości <sup>Δ</sup>		20,5	17,4	Real estate activities
Działalność profesjonalna, naukowa i techniczna		9,9	8,6	Professional, scientific and technical activities
Administrowanie i działalność wspierająca <sup>Δ</sup>		12,8	11,4	Administrative and support service activities
Opieka zdrowotna i pomoc społeczna		8,4	8,2	Human health and social work activities
Pozostała działalność usługowa		5,8	5,3	Other service activities

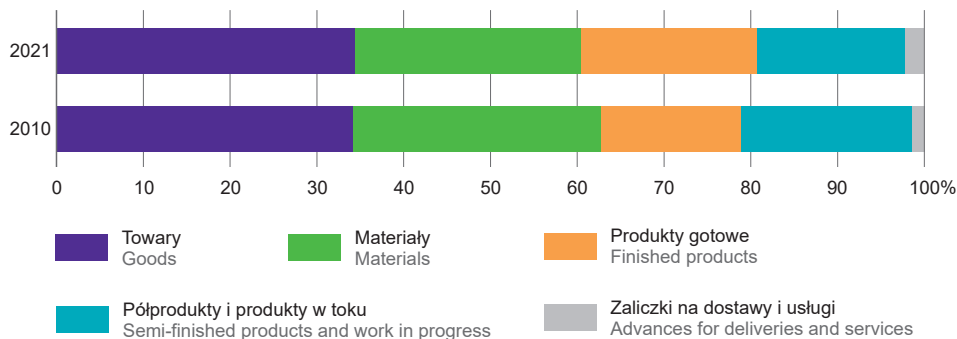
**TABL. 4 (136). AKTYWA OBROTOWE PRZEDSIĘBIORSTW**  
Stan w dniu 31 grudnia  
CURRENT ASSETS OF ENTERPRISES  
As of 31 December

WYSZCZEGÓLNIENIE SPECIFICATION		Ogółem Grand total	Zapasy Stocks	Należności krótkoterminowe Short-term receivables		Inwestycje krótkotermini- nowe Short-term investments	Krótkoter- minowe rozliczenia między- okresowe Short-term prepay- ments and accruals
				razem total	w tym z ty- tułu dostaw i usług of which from deli- veries and services		
<b>OGÓŁEM</b>	2010	15718,7	4182,6	6823,3	1524,9	4349,5	363,2
<b>TOTAL</b>	2015	17284,4	5552,5	6552,6	5292,7	4748,2	431,1
	2020	22648,5	7799,2	6999,8	5712,5	7281,0	568,5
	<b>2021</b>	<b>25483,1</b>	<b>9033,6</b>	<b>8681,6</b>	<b>7322,6</b>	<b>7187,2</b>	<b>580,7</b>
w tym: of which:							
Rolnictwo, leśnictwo, łowiectwo i rybactwo Agriculture, forestry and fishing		158,4	29,0	34,4	15,1	91,8	3,2
Przemysł Industry		16012,1	5974,5	5304,2	4461,3	4417,8	315,6
w tym: of which:							
przetwórstwo przemysłowe manufacturing		13157,6	4725,7	4603,7	3990,4	3553,6	274,5
dostawa wody; gospodarowanie ściekami i odpadami; rekultywacja <sup>a</sup> water supply; sewerage, waste management and remediation activities		372,1	18,7	154,0	127,3	186,3	13,1
Budownictwo Construction		1271,8	176,8	539,7	437,1	445,7	109,6
Handel; naprawa pojazdów samochodowych <sup>a</sup> Trade; repair of motor vehicles <sup>a</sup>		4472,9	1939,5	1823,5	1603,9	679,7	30,2
Transport i gospodarka magazynowa Transportation and storage		445,0	30,6	288,3	266,0	109,7	16,4
Zakwaterowanie i gastronomia <sup>a</sup> Accommodation and catering <sup>a</sup>		115,7	20,1	18,5	12,0	75,4	1,7
Informacja i komunikacja Information and communication		134,5	47,0	28,9	26,4	56,2	2,3
Działalność finansowa i ubezpieczeniowa Financial and insurance activities		802,3	0,3	195,7	191,6	605,7	0,7
Obsługa rynku nieruchomości <sup>a</sup> Real estate activities		1415,7	726,9	192,0	100,3	438,1	58,8
Działalność profesjonalna, naukowa i techniczna Professional, scientific and technical activities		288,2	66,0	101,1	82,9	91,6	29,5
Administrowanie i działalność wspierająca <sup>a</sup> Administrative and support service activities		215,5	7,1	92,4	73,9	107,3	8,7
Opieka zdrowotna i pomoc społeczna Human health and social work activities		118,0	11,6	51,9	47,3	51,4	3,1
Pozostała działalność usługowa Other service activities		19,1	3,8	8,4	3,9	6,8	0,2

WYKRES 3 (74). **AKTYWA TRWAŁE I OBROTOWE**  
 CHART 3 (74). **TOTAL FIXED AND CURRENT ASSETS**



WYKRES 4 (75). **ZAPASY**  
 CHART 4 (75). **STOCKS**



**TABL. 5 (137). KAPITAŁY (fundusze) WŁASNE PRZEDSIĘBIORSTW<sup>a</sup>**  
Stan w dniu 31 grudnia  
**SHARE EQUITY (funds) OF ENTERPRISES<sup>a</sup>**  
As of 31 December

WYSZCZEGÓLNIENIE SPECIFICATION		Ogółem Total	W tym Of which			
			kapitał (fundusz) podstawowy share capital (fund)	kapitał (fundusz) zapasowy supplemen- tary capital (fund)	niepodzielony (nierozliczony) wynik finan- sowy z lat ubiegłych undistributed (unsettled) financial result from previous years	wynik finansowy netto roku obrotowego net financial result of the turnover year
			w mln zł in million PLN			
<b>OGÓŁEM</b>	2010	17488,1	7143,5	7862,7	-779,8	1857,1
<b>TOTAL</b>	2015	22887,5	8456,5	10378,1	-1312,9	3761,4
	2020	25655,0	8881,3	13126,8	-1646,7	2740,3
	<b>2021</b>	<b>27061,0</b>	<b>8613,5</b>	<b>11401,7</b>	<b>-1599,8</b>	<b>3972,2</b>
w tym: of which:						
Rolnictwo, leśnictwo, łowiectwo i rybactwo Agriculture, forestry and fishing		388,5	273,9	61,9	2,6	30,3
Przemysł Industry		17729,5	5645,0	7882,6	-1109,9	2314,5
w tym: of which:						
przetwórstwo przemysłowe manufacturing		14222,9	3579,8	6839,9	-897,1	1920,9
dostawa wody; gospodarowanie ściekami i odpadami; rekultywacja <sup>a</sup> water supply; sewerage, waste management and remediation activities		991,1	828,6	236,0	-132,0	22,7
Budownictwo Construction		973,3	198,1	494,3	8,2	166,5
Handel; naprawa pojazdów samochodowych <sup>a</sup> Trade; repair of motor vehicles <sup>a</sup>		3267,5	994,4	1007,8	-50,8	791,0
Transport i gospodarka magazynowa Transportation and storage		395,2	157,3	124,2	15,5	101,7
Zakwaterowanie i gastronomia <sup>a</sup> Accommodation and catering <sup>a</sup>		229,1	88,2	118,6	-4,9	31,7
Informacja i komunikacja Information and communication		181,3	45,3	141,0	-29,2	20,7
Działalność finansowa i ubezpieczeniowa Financial and insurance activities		596,6	88,5	16,7	-1,3	-53,4
Obsługa rynku nieruchomości <sup>a</sup> Real estate activities		2393,3	785,8	1129,2	-356,4	416,5
Działalność profesjonalna, naukowa i techniczna Professional, scientific and technical activities		339,5	29,8	224,8	-13,5	44,7
Administrowanie i działalność wspierająca <sup>a</sup> Administrative and support service activities		343,1	132,4	105,0	47,2	66,9
Opieka zdrowotna i pomoc społeczna Human health and social work activities		215,8	78,1	88,4	-8,5	42,1
Pozostała działalność usługowa Other service activities		8,8	0,6	2,3	-0,6	2,7

a Patrz uwagi do działu „Finanse przedsiębiorstw”, ust. 10. na str. 197.  
a See notes to chapter “Finances of enterprises”, item 10 on page 197.

**TABL. 6 (138). ZOBOWIĄZANIA PRZEDSIĘBIORSTW**  
 Stan w dniu 31 grudnia  
 LIABILITIES OF ENTERPRISES  
 As of 31 December

WYSZCZEGÓLNIENIE SPECIFICATION	Ogółem Grand total	Długoterminowe Long-term		Krótkoterminowe Short-term			
		razem total	w tym kredyty i pożyczki of which credits and loans	razem total	w tym of which		
					kredyty i pożyczki credits and loans	z tytułu dostaw i usług from deli- veries and services	
		w mln zł in million PLN					
<b>OGÓŁEM</b>	2010	15886,8	3863,5	2509,4	12023,3	2909,9	5746,0
<b>TOTAL</b>	2015	20265,4	9490,9	8076,5	10774,5	2826,8	5625,0
	2020	20918,8	8504,8	6417,2	12414,1	2841,7	5689,1
	<b>2021</b>	<b>22825,6</b>	<b>8134,4</b>	<b>5702,1</b>	<b>14691,2</b>	<b>3166,4</b>	<b>7117,5</b>
w tym: of which:							
Rolnictwo, leśnictwo, łowiectwo i rybactwo Agriculture, forestry and fishing		89,2	7,8	6,9	81,4	4,8	29,6
Przemysł Industry		14681,6	5643,5	4940,5	9038,0	2299,0	4472,3
w tym: of which:							
przetwórstwo przemysłowe manufacturing		12576,1	4510,2	3983,7	8065,9	2179,9	3926,5
dostawa wody; gospodarowanie ściekami i odpadami; rekultywacja <sup>Δ</sup> water supply; sewerage, waste management and remediation activities		589,4	364,1	345,7	225,3	54,4	93,2
Budownictwo Construction		660,1	81,4	69,0	578,7	73,2	354,4
Handel; naprawa pojazdów samochodowych <sup>Δ</sup> Trade; repair of motor vehicles <sup>Δ</sup>		3310,8	394,0	356,6	2916,8	610,1	1763,6
Transport i gospodarka magazynowa Transportation and storage		396,9	69,2	35,2	327,7	62,8	189,6
Zakwaterowanie i gastronomia <sup>Δ</sup> Accommodation and catering <sup>Δ</sup>		184,6	110,5	71,8	74,1	21,9	24,1
Informacja i komunikacja Information and communication		60,9	12,0	10,6	48,9	4,3	27,8
Działalność finansowa i ubezpieczeniowa Financial and insurance activities		261,8	127,7	0,0	134,1	0,3	4,7
Obsługa rynku nieruchomości <sup>Δ</sup> Real estate activities		2680,9	1512,5	59,2	1168,4	5,7	150,1
Działalność profesjonalna, naukowa i techniczna Professional, scientific and technical activities		167,0	53,0	48,8	114,0	46,7	37,2
Administrowanie i działalność wspierająca <sup>Δ</sup> Administrative and support service activities		111,8	25,3	15,1	86,5	13,7	25,7
Opieka zdrowotna i pomoc społeczna Human health and social work activities		191,0	90,9	82,4	100,1	21,6	31,0
Pozostała działalność usługowa Other service activities		16,4	4,8	4,6	11,6	0,7	4,3