

Kobiety są z Wenus, a mężczyźni z Marsa

prawda czy mit



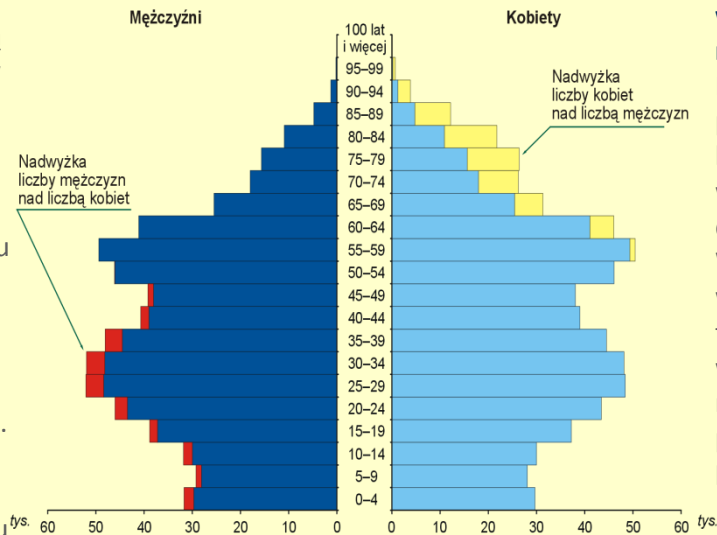
URZĄD STATYSTYCZNY
W KIELCACH

województwo świętokrzyskie

Kobiet jest więcej!

Podobnie jak w latach poprzednich nieznaczna większość mieszkańców świętokrzyskiego stanowiły kobiety. Ich udział w 2012 r. kształtował się na poziomie **51,2%** (w kraju 51,6%). Na 100 mężczyzn przypadało **105** kobiet, podczas kiedy w kraju wartość wskaźnika wyniosła **107**. Współczynnik feminizacji zmieniał się wraz ze wzrostem wieku ludności.

Ludność wg płci i wieku w województwie świętokrzyskim w 2012 r.



Mężczyźni w mniejszości - nie zawsze!

Mężczyźni przeważali liczebnie w populacji osób do 49 lat. Wówczas współczynnik feminizacji wynosił 94, czyli na 100 mężczyzn przypadały 94 kobiety.

Przeciętne trwanie życia kobiet wyniosło **81 lat i 5 m-cy** i było dłuższe niż mężczyzn o **8 lat i 10 m-cy**

Warunki współczesnego życia nieustannie determinują zmiany...

w życiu kobiet?

Odkładają decyzję o zamążpójściu. Średni wiek panien młodych przesunął się z wieku 25 lat i 4 m-ce w 2010 r. do do 25 lat i 9 miesięcy w 2012 r.

Kobiety odkładały w czasie decyzję posiadania dziecka. Matkami zostawały najczęściej w wieku 25–29 lat (38,5% urodzeń żywych), przy czym rósł odsetek porodów w kolejnej grupie wiekowej – 30-34 lata (do 26,8%).

Przeciętnie na każdą mieszkankę województwa w wieku 15–49 lat przypadało **1,2** dziecka. Podczas gdy wielkość optymalna, gwarantująca zastępowalność pokoleń wynosi co najmniej dwoje dzieci.

a może mężczyzn?

Średni wiek panów wstępujących w związki małżeńskie od 2010 r. wzrósł o 7 m-cy i wyniósł w 2012 r. **28 lat i 1 m-c.**

Proces późniejszego wyboru roli rodzica dotyczył także mężczyzn. W 2012 r. **32,9%** z nich zostało ojcami w wieku **30-34 lata**, zmalał zaś udział młodszych tatusiów pomiędzy 25 a 29 rokiem życia do 31,9%.



Kobiety są z Wenus, a mężczyźni z Marsa

prawda czy mit



URZĄD STATYSTYCZNY
W KIELCACH

województwo świętokrzyskie

Czy płeć ma wpływ na wynagrodzenie?

według wyników badania struktury wynagrodzeń przeprowadzonego w październiku 2012 r.

Przeciętne miesięczne zarobki kobiet wynosiły 3187,43 zł

Przeciętne miesięczne zarobki mężczyzn kształtowały się na poziomie 3563,78 zł



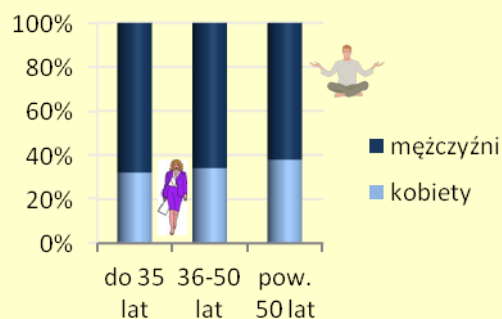
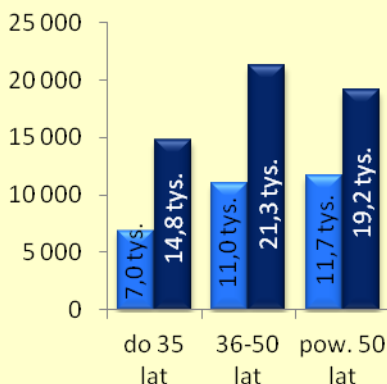
Kobiety zarabiały średnio o 376,35 zł mniej, przy czym w sektorze prywatnym różnica sięgała nawet 690 zł.



Czy słaba płeć jest przedsiębiorcza?

Bizneswomen na tle swojej populacji nadal pozostawały w zdecydowanej mniejszości, wytrwałość i coraz większa determinacja pań z każdym rokiem zwiększały ich udziały w ogólnej zbiorowości podmiotów. Na koniec 2013 r. wśród zakładów osób fizycznych odsetek podmiotów, których właścicielkami były kobiety wyniósł 35,0% (29,7 tys.) i był o 0,3 p.proc. wyższy od notowanego rok wcześniej. Trudno jednak nie zauważyć, że doświadczenie przychodzi z wiekiem. Niezmiennie większość właścielek firm to panie, które ukończyły 50 lat - 39,4%. Znaczący udział posiadały również kobiety w wieku od 36 do 50 lat – 37,1%. Najrzadziej natomiast na prowadzenie własnej działalności decydowały się panie do 35 lat – 23,5%.

Osoby fizyczne prowadzące działalność gospodarczą wg płci i wieku w województwie świętokrzyskim w 2013 r.



Obecnie kobiety z powodzeniem łączą życie rodzinne z obowiązkami zawodowymi. Każdego dnia dowodzą swojej siły i obalają mity.

Z okazji Dnia Kobiet wszystkim Paniom życzymy dalszych sukcesów oraz powodzenia w życiu prywatnym i zawodowym.