

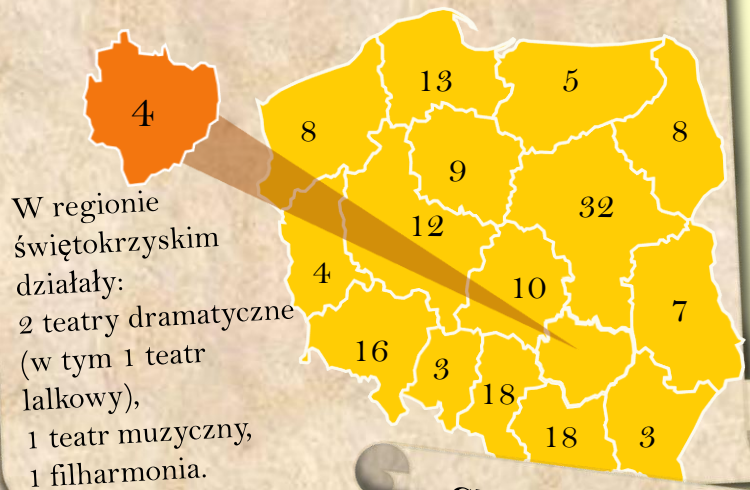
27 MARZEC MIĘDZYNARODOWY DZIEŃ TEATRU

*Czy wiesz, że ...
Światowy Dzień Teatru ustanowiony został w 1961 r. przez
Międzynarodowy Instytut Teatralny na pamiątkę otwarcia
Teatru Narodów w Paryżu.*

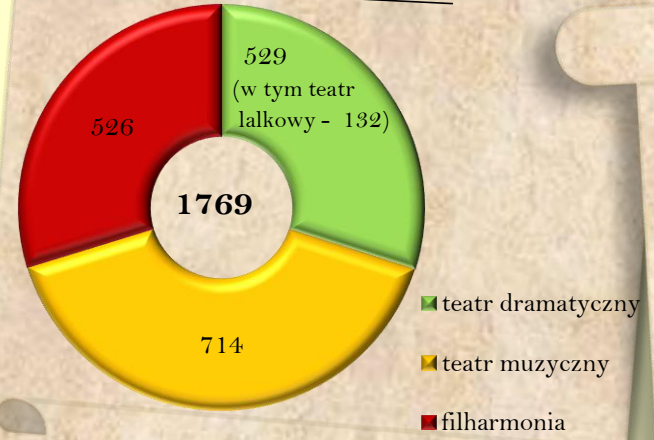
W 2013 r. działalność sceniczną w Polsce prowadziło 170 teatrów i instytucji muzycznych posiadających stały zespół artystyczny. Teatry i instytucje muzyczne zorganizowały 55, 4 tys. przedstawień i koncertów, w których uczestniczyło 11,5 mln widzów i słuchaczy.



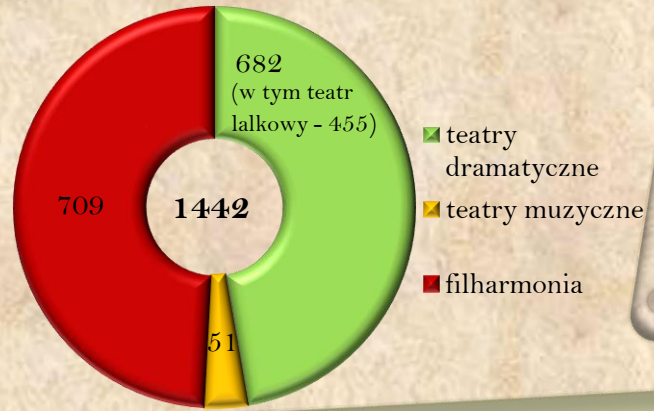
TEATRY I INSTYTUCJE MUZYCZNE W POLSCE W 2013 R.



MIEJSCA NA WIDOWNI W TEATRACH I INSTYTUCJACH MUZYCZNYCH W 2013 R. W WOJ. ŚWIĘTOKRZYSKIM



PRZEDSTAWIENIA I KONCERTY ŚWIĘTOKRZYSKICH TEATRÓW I INSTYTUCJI MUZYCZNYCH W 2013 R.



GDZIE DZIAŁAJĄ TEATRY I INSTYTUCJE MUZYCZNE Z REGIONU ŚWIĘTOKRZYSKIEGO?

Spośród 1442 przedstawień i koncertów 1414 odbyło się w woj. świętokrzyskim, a 28 poza nim. 7 przedstawień i koncertów miało miejsce zagranicą – w tym 4 teatru lalkowego i 3 teatru muzycznego.

27 MARZEC MIĘDZYNARODOWY DZIEŃ TEATRU

*Czy wiesz, że ...
Średnia liczba przedstawień i koncertów przypadająca w Polsce na jeden teatr i instytucję muzyczną w 2013 r. wyniosła 326, podczas gdy analogiczna średnia w regionie świętokrzyskim to 361.*

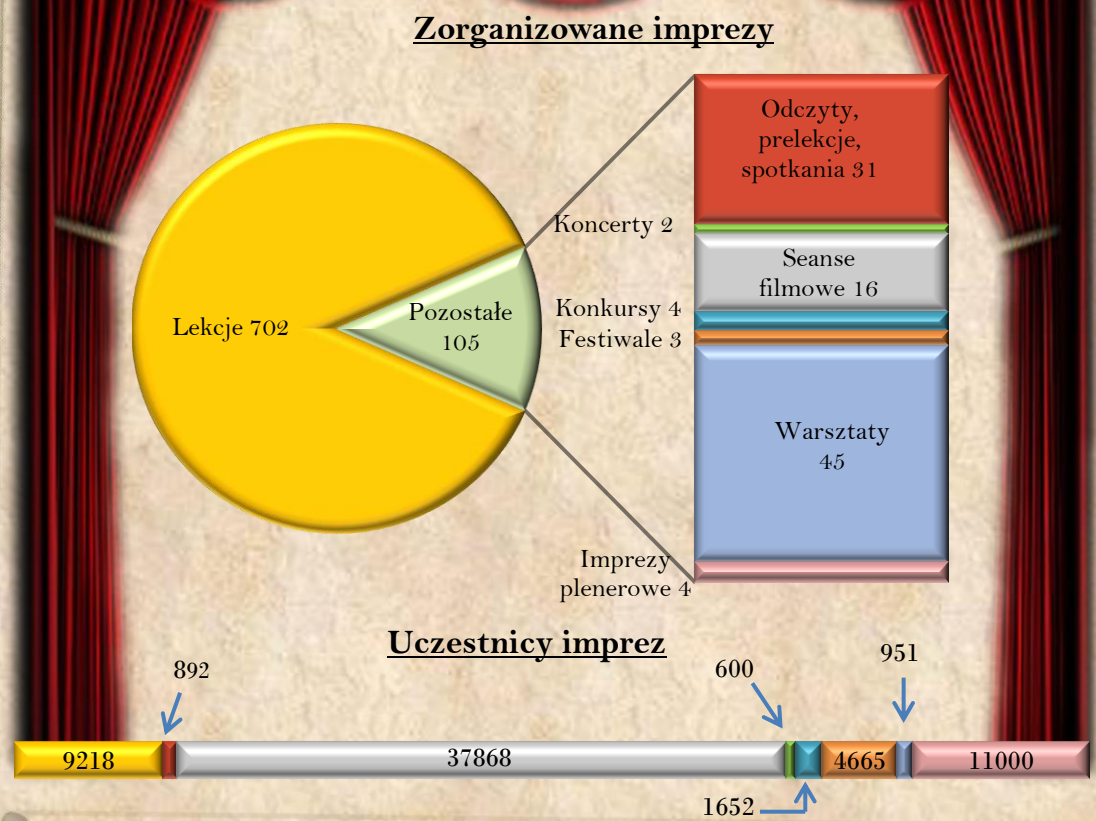
WIDZOWIE I SŁUCHACZE W TYS. W TEATRACH I INSTYTUCJACH MUZYCZNYCH W REGIONIE ŚWIĘTOKRZYSKIM W 2013 R.



Spośród teatrów i instytucji muzycznych ziemi świętokrzyskiej w 2013 r. tylko Filharmonia gościła zespoły i artystów zagranicznych. 17 takich przedstawień obejrzało 7748 widzów.

Przeciętna cena biletu do teatru w regionie świętokrzyskim w 2013 r. była niższa od przeciętnej ceny biletu do teatru w Polsce o blisko 22 % i wyniosła 32,50 zł.

JAKIE INNE FORMY DZIAŁALNOŚCI ORGANIZOWAŁY TEATRY I INSTYTUCJE MUZYCZNE W WOJ. ŚWIĘTOKRZYSKIM W 2013 R.?



Więcej informacji w publikacji GUS *Kultura w 2013 r.* oraz na portalu informacyjnym GUS <http://stat.gov.pl>